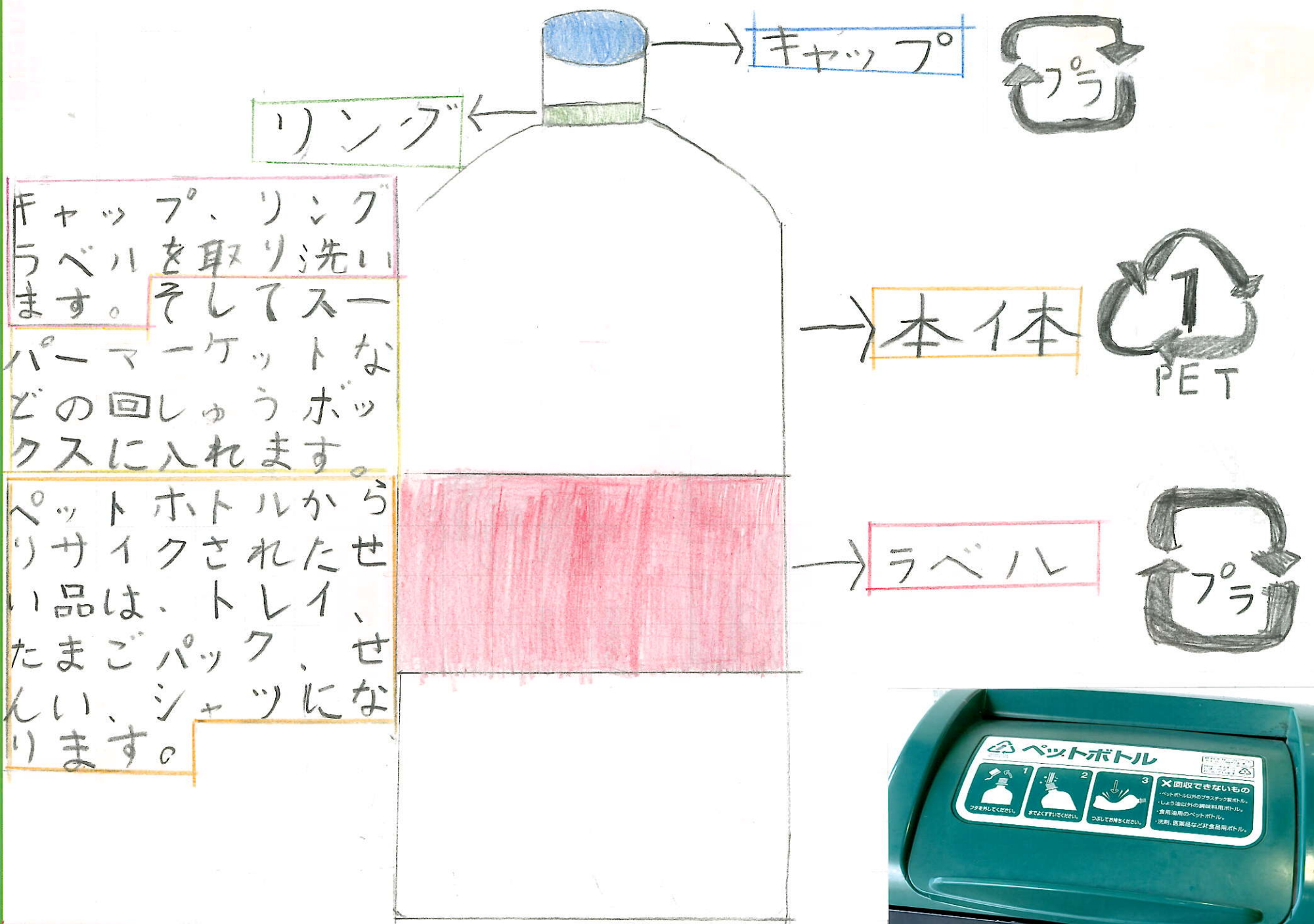


◇活動の内容やわかったこと・感想、写真やイラスト（自由記入）

ペットボトルのリサイクル

夏になりジュースを飲むことが多くなって、家のペットボトルのゴミ箱がすぐいっぱいになります。ペットボトルのリサイクルについて調べてみました。



キャップ、リング、ラベルを取り洗います。そしてスーパーマーケットなどの回しゅうボックスに入れます。

ペットボトルからリサイクルされた製品は、トレイ、たまごパック、せんい、シャツになります。

まとめ

わたしは、飲み終わったペットボトルはお母さんにすててもらっていました。お母さんは、洗って、ラベルをはがしてすてていました。この夏、お母さんのまねをして自分ですてました。できることから少しづつエコ活動をしていきます。



わかやまこどもエコチャレンジ 活動レポート

湯川 学校 6年

名前 前田 昂亮

◇活動の内容やわかったこと・感想、写真やイラスト（自由記入）

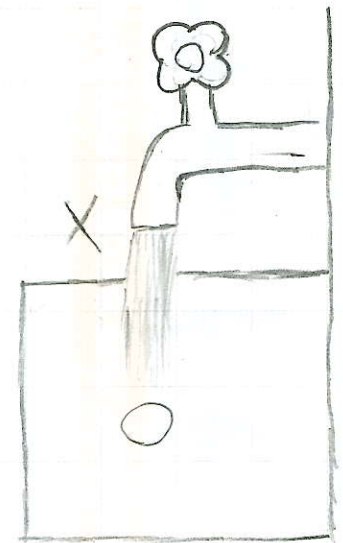
ぼくは、最近電気や水を無駄に使ったりしなないように、努力しています。

たとえば、手を洗う時にせっけんを使っている時は、水をだしっぱなしにせずきちんととめていきます。

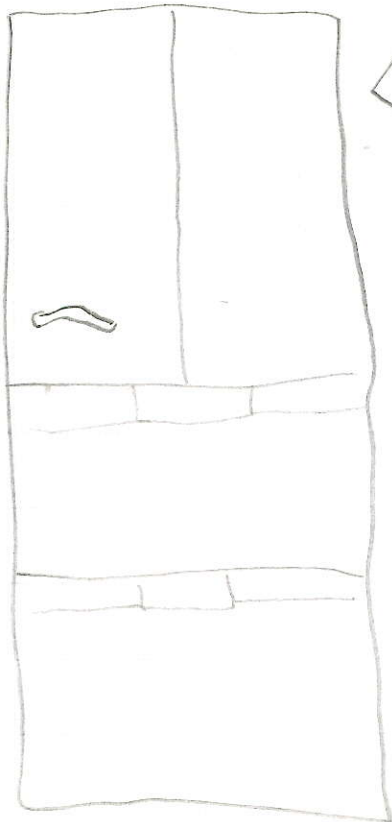
次に、電気です。電気は、外に行く時に消して部屋を出ます。そしてクーラも、消し忘れず、ちゃんと消します。

感想

初めて節約をしたのできちんと、できるかわからなかったが、いかに簡単でした。なとで電気や水を節約を続けるようにします。



◇活動の内容やわかったこと・感想、写真やイラスト（自由記入）



←冷蔵庫

家ではみんな冷蔵庫
あけたらあつはなし
なので

冷蔵庫あけたらひめる
というルールをはりま
した。

するとひめるかいすう
あつこうふえました。

わかやまこどもエコチャレンジ 活動レポート

湯川小学校 6年

名前 松窪 葉那

◇活動の内容やわかったこと・感想、写真やイラスト（自由記入）


ゴミの分別

○ 分別の種類（御坊市）

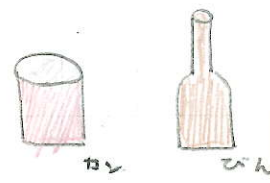
燃えるゴミ




燃えないゴミ



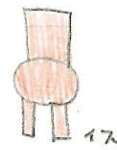

資源ゴミ



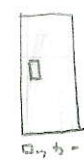
小型プラスチックゴミ



燃える大型ゴミ



燃えない大型ゴミ



○ ゴミを減らすために（わか家）

カン・ダンボール・ペットボトルは、回収ボックスのある場所へ集めて持っていく。

紙・新聞紙は燃えるゴミで出せず、紙をリサイクルしてくれる場所へ集めて持っていく。

○ ゴミを減らすために（自分）

ペットボトルと燃えるゴミは別々のゴミ箱へ入れる。

リサイクルを心がける。

○ まとめ

わたしは、御坊市の分別方法をはじめて知りました。だいたいの名前は知っていたけれど、小型プラスチックゴミというのはじめて知りました。

ゴミの分別方法を調べてみると、市や県によっても、分別方法や分別の種類がちがうこともじめて知りました。

わたしは、ゴミの分別を調べて、わたしは何げなく捨てていたけれど、そのゴミはリサイクルをすればもう一度つかえることを改めて知りました。


わかやまこどもエコチャレンジ 活動レポート


湯川小学校 6年


名前 西川智春

◇活動の内容やわかったこと・感想、写真やイラスト（自由記入）

エコチャレンジで自分で取り組める事を考えました

 節水・体を洗う時は、シャワーをとめる。
・水道をだしっぱなしにしない。
・歯みかきはコップを使う。
・トイレは大小のし便器を使い分ける。

 節電・電気をこまめに消す。
・見たいテレビがない時は消す。
・エアコンの温度は28度で
・冷蔵庫のドアを開けっぱなしにしない
・せん風機を使う

 ゴミを減
・食べ残しをしない。
・ゴミを分別する。
・えんぴつは補助キャップを使う。
・エコバックを使う。
・レジ袋を断る。
・マイボトルを持ち歩く。

エコチャレンジをやってみた結果
洗面所にシールを張ったので毎日コップを使って歯みかき
をしたり水道のじゃこを止めるように意識する。
電気の消し忘れがあったので気を付ける。
エアコンは28度設定を保った。
エコバックや水筒を持ち歩いた。
これカタどうしていくか
夏休みだけじゃなく電気をこまめに消すこと、エコバック
や水筒を持ち歩き出来ることから始めていく。
電気や水の使用量の変化も見ていく。
地球環境を守るためにみんなが意識して行動していかな
ければいけないと思った。