


わかやまこどもエコチャレンジ 活動レポート

学校 6年

名前 大岡 祐瑠

◇活動の内容やわかったこと・感想、写真やイラスト（自由記入）

ぼくは、5年生の時授業でSDGsについて学びました。プラスチック問題について学びました。
ぼくは、ペットボトルのラベルをはがして、キャップもとってペットボトルの中を洗ってこのようにしています。
ペットボトルをすてると川や海にながれ魚や鳥などがたべなくてなるからペットボトルはラベルをはがしてキャップをとって、ペットボトルを潰してごみばこにすてたほうがいいとおもいます。もしいるんな人がゴミをすてるとたがかんまよらにももるし生きた人がこまよからです。だがゴミは、すてないほうがいいとおもいます。
ゴミをすてている人がいたとちゅうにしましよらみなさんは、ごみをごみばこにすててくれますか、もしごみをすてずにほおちしてるとくまよらしごみは、ごみばこにすてましょら。

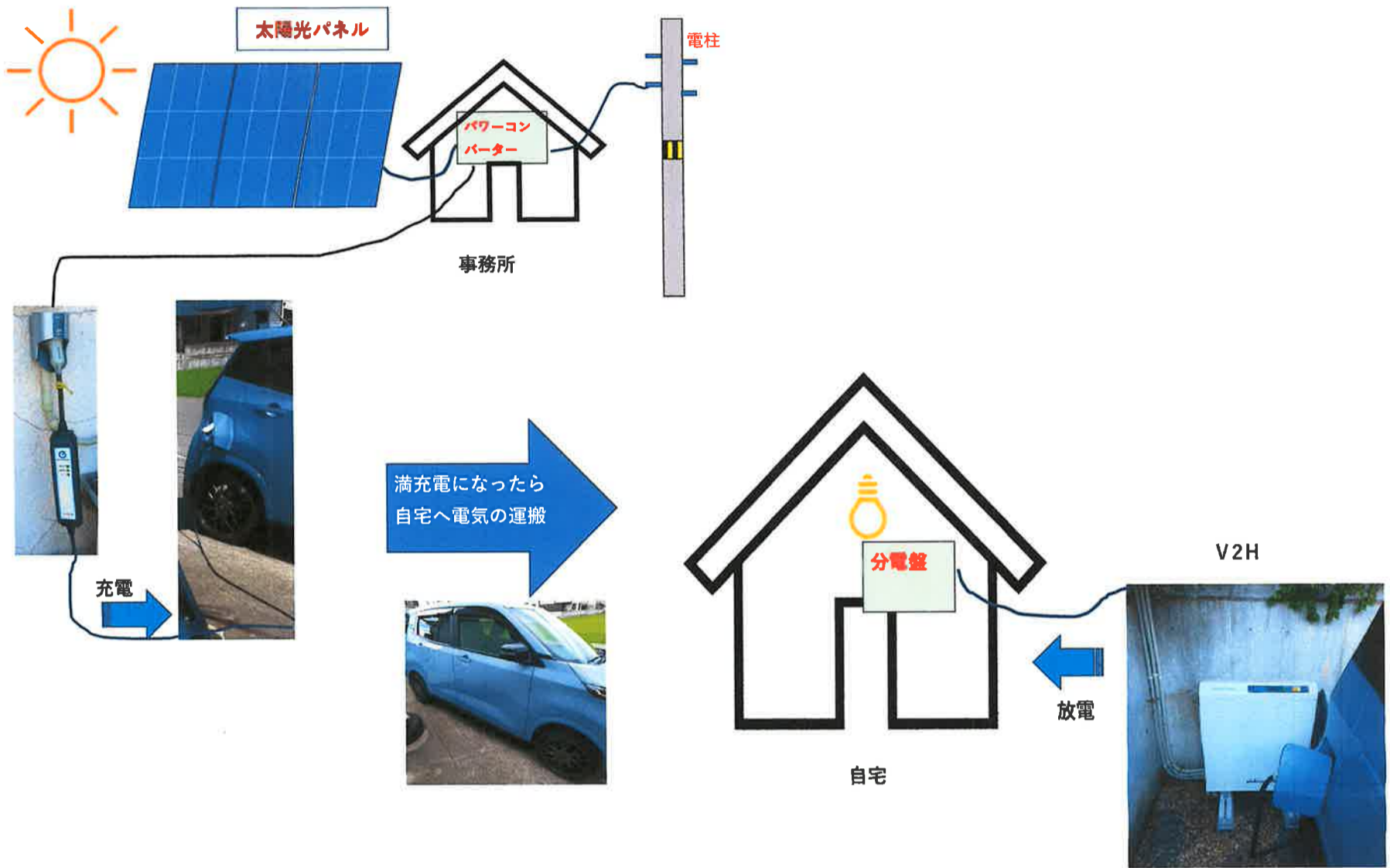


わかやまこどもエコチャレンジ 活動レポート

東志貴小学校 6年

名前 岡山幸平

◇活動の内容やわかったこと・感想、写真やイラスト（自由記入）



僕のお母さんは電気自動車を買いました。

昼間事務所の太陽光で発電した電気を充電し自宅へもって帰ります。

帰宅してからの電気は昼間電気自動車に充電した電気でまかさないです。

7日間データをとり、下の表にまとめました。

	7月30日	7月31日	8月1日	8月2日	8月3日	8月4日	8月5日
	日	月	火	水	木	金	土
天気	日青木	曇り	日青木雨	日青木雨	雨の日青木	日青木の雨	日青木の雨
電気自動車の残量(%)	26%	14%	14%	20%	24%	30%	21%
充電にかかった時間	5時間17分	9時間16分	6時間22分	5時間15分	7時間12分	6時間54分	7時間44分
放電時間(電気を電力を 自宅へ使用した時間)	10時間06分	10時間04分	9時間53分	10時間57分	12時間12分	10時間44分	9時間20分
発電電力(kW)	8	6.9	8.8	5	6.6	7.4	10
電気使用量(kWh)	1.7	1.8	1.9	2.2	2.4	2	2
電気使用量(kWh)	9.7	8.7	10.7	7.2	9	9.4	12

普段から節電には意識していますが、時には電気が足りなくてより一層節電を迫られます。

だから僕の家族は電気の節電を常に意識して、お互いに電気の無駄遣いをしないようにしています。

わかやまこどもエコチャレンジ 活動レポート


東豊志小学校 6年

名前 北平 翔介


◇活動の内容やわかったこと・感想、写真やイラスト(自由記入)

水
即
水

家だとみんな水を止めていないから、水を止めようといいました。水を止めてというみんな水を止めてくれて、節水ができました。



電
即
電



家で電気がついたらなしのときがあるので、みんなに節電と呼びかけたり、シールをはったりしたらみんなも協力してくれて、みんなで節電ができました。

◇活動の内容やわかったこと・感想、写真やイラスト（自由記入）

節水について

ほくは、節水について調べた。

節水とは、水をむだち使わないということです。
たとえば、

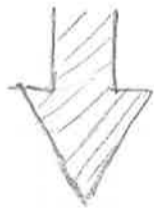
水を出しっぱなしにしない
ということか、歯みがきはコップ
でなど”とあります。



—シャワー
—など



節水するために、国ではどの
ように言われているのだろうか。



国では、できるだけ水を使わない、
おすまいの地域或の平均降水量にあわせて
植物を植える などとして、国でも節水
についてのとりくみがおこなわれてい
ます。



できるだけ水を使わないと

にしているところがあります。
それは、出しっぱなしにしない
というところでは。

感想

このように、節水するほうほうはたくさん
あったのがすごいいと思いました。
さらに、節水にも共通点があるのがすごいいと思いました。
それに、一人がいきしてすると、より節水
ができると思いました。

わかやまこどもエコチャレンジ 活動レポート

東貴志 学校 6年

名前 九鬼 彩音

◇活動の内容やわかったこと・感想、写真やイラスト（自由記入）



水をだしっぱなしに
すると、とてももっ
たいなにかから、もし
て水道代がたかくな
るから。



歯みがきをコッ
プですると、水
がむだにならな
い！！

↓ このコツを
知って、

「取り組んだこと」
・水をむだにしないというこもまもって7日目で分かった
ことなども使って、節約水が大切だということを知った。

↓ そして



この4つを
やってみた
すると……

この4つをしてとても
ゴミの量が減った。そしてガ
ミを分別してかんきょうが
わるならとてもいいことだと思
った。

せつでんなどを大切にす
ることによって、でんき代
がへることをしったとても
大切だと思った。



みずほ

グリーンカーテン
も使ってみたいと
思ったよ！！

みんなもグリーン
マットを使ってみ
てね！！



ゴーカン

◇活動の内容やわかったこと・感想、写真やイラスト（自由記入）

節電・節水

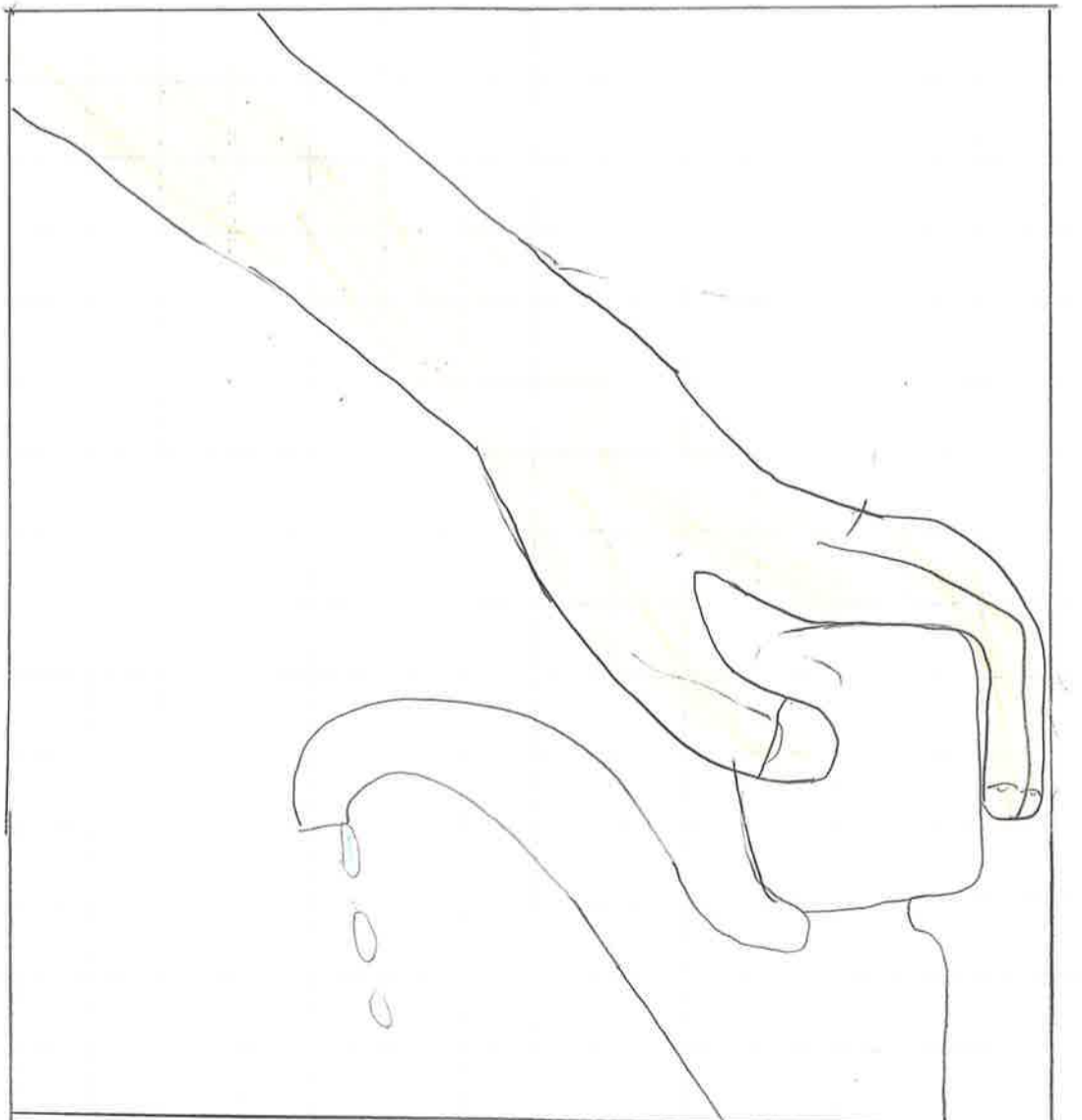


- 使わない部屋の照明をこまめに消す。
- 明るさを「中」に設定する。
- ねてる時は電気を消す。
- エアコンの設定温度は、夏28℃、冬20℃を目安とする。

• 歯みがきの時は、水をだしっぱなしにしない。

• お風呂の残り湯を半分洗濯や水やり等に再利用する。

• 食器や野菜は水をためて洗う。



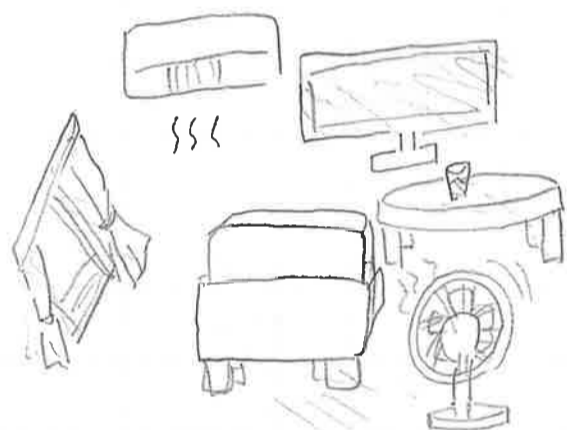
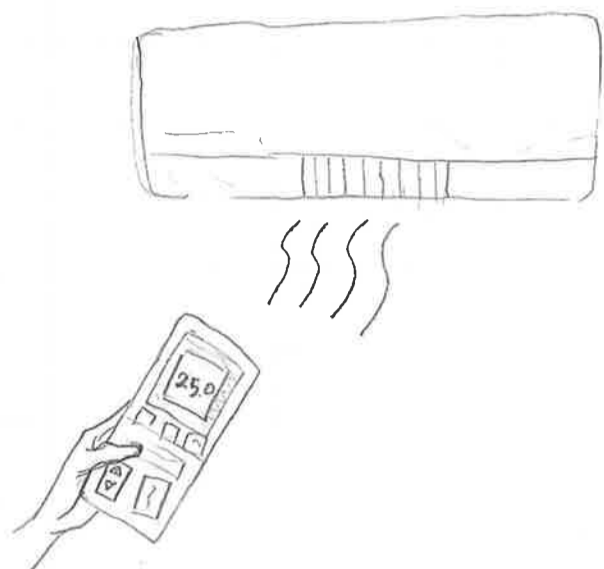
わかやまこどもエコチャレンジ 活動レポート

東貴志

学校 6年

名前 清水 あんり

◇活動の内容やわかったこと・感想、写真やイラスト（自由記入）



- ★ エアコンのかけすぎに注意。
 - 暑くてエアコンをつけているけれど、つけすぎもよくありません。かせをひいたりするので気を付けてエアコンをつけるようにしましょう。
 - エアコンをつける場合は温度を調節して工夫しましょう。だいたいこの温度は、冷房は25～28℃でかけるのがだいたいです。

- ★ 節電するには？（工夫）
 - 節電するには、まどをあけるのも一つの工夫です。まどをあけて、暑い空気をながすというのも大事です。
 - また、せんぷうきをつけて、エアコンの冷めた空気を全体に行きわたすことも大事です。

- ★ まとめ
 - 小さな工夫で夏をやり過ごすことが出来ます。節電も意識して過ごすことが大切です。

わかやまこどもエコチャレンジ 活動レポート

ひがしぎし 小学校 6年

名前 たにわきりお

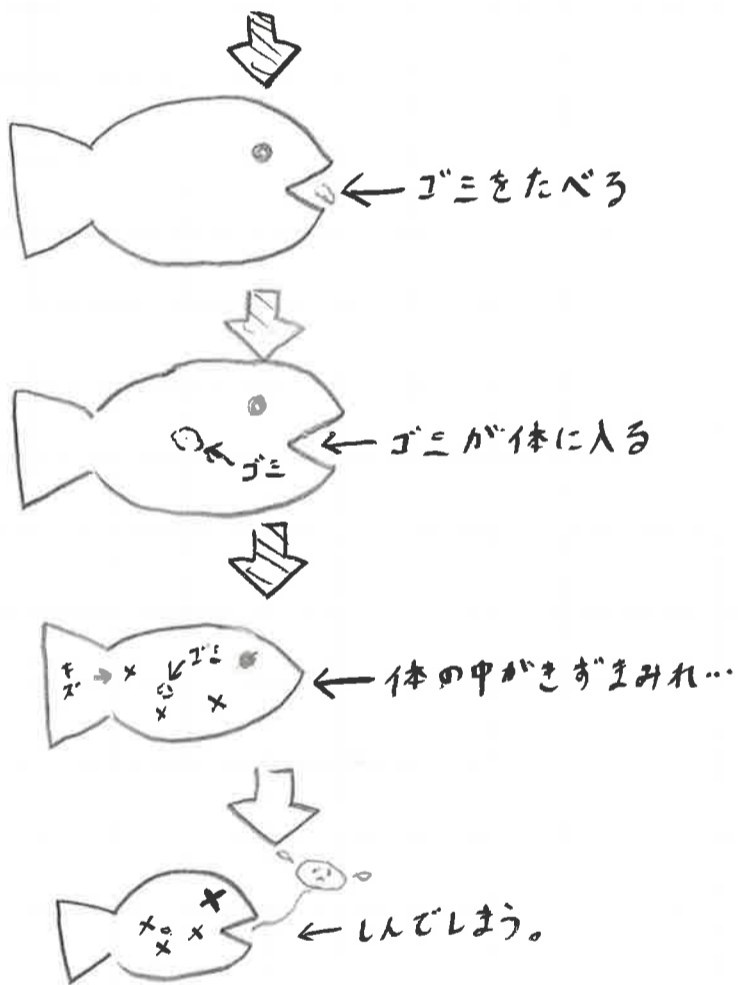
◇活動の内容やわかったこと・感想、写真やイラスト（自由記入）

ゴミのせいで動物がしんどい

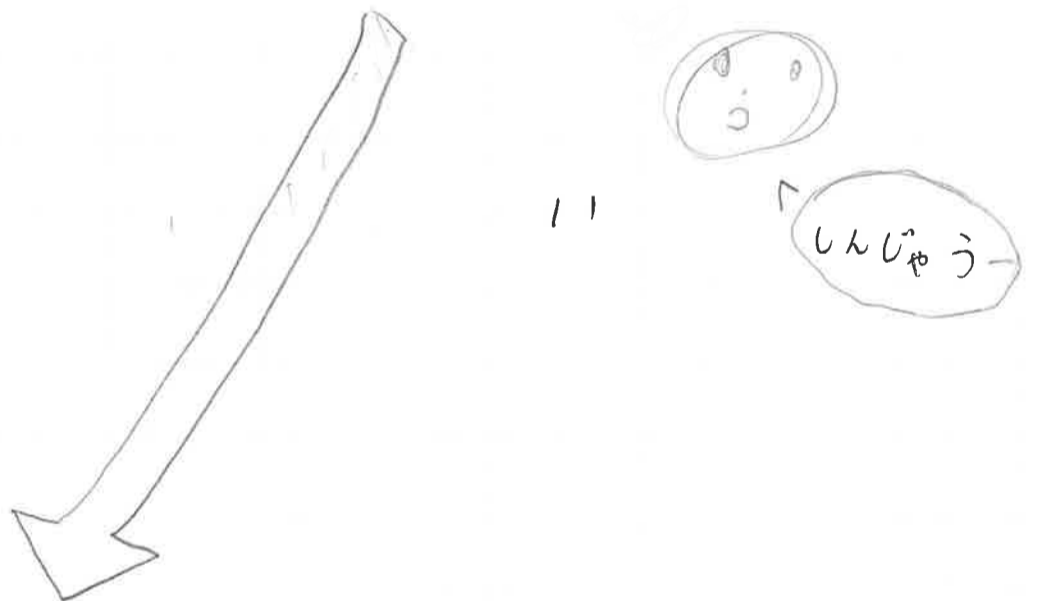
。ゴミは、魚や動物が食べてしま、て死んでしまうひとつの物です。わたしたちのせいです。
。動物たちは、ゴミをえさ(たべもの)と思、て食べてしまうのです。
そして、体にきずがつかしんでしまうのです。



絵であらわすと...



。昔、ごみいりジラがたくさんなゴミをたべ、しんどいのがは、けんされていきました。
。ゴミは、とてもあぶなくこわいのです。
。そのために、わたしは、かんがえました。



③このためどうぶつやさかながしんどいままいます。そして、ボランティアをしたらいいと思いました。もし、ボランティアがごきなか、たら自分たちのまわりにおるごみをと、たらいいと思いました。ごみをえうあことをがんばります。



わかやまこどもエコチャレンジ 活動レポート

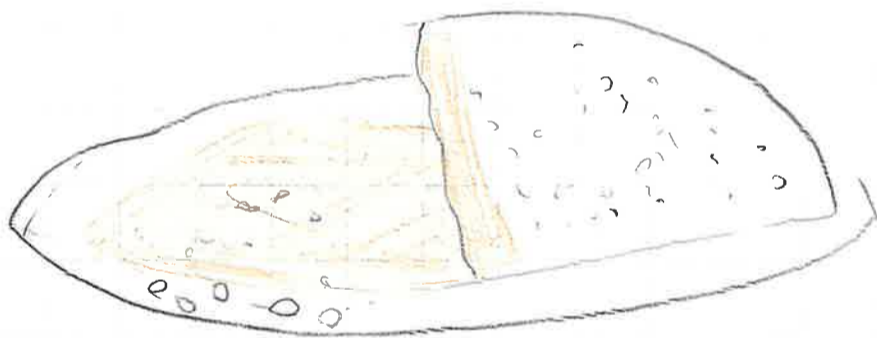
東貴志小 学校 6年

名前 中谷中いろは

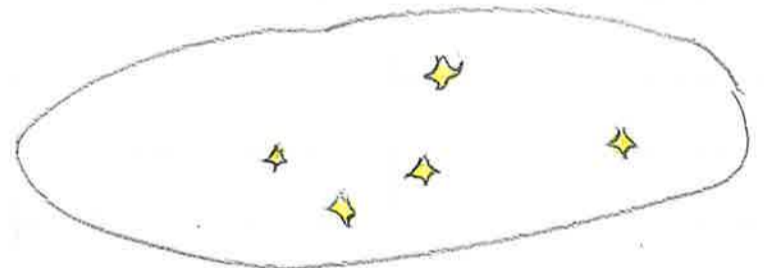
◇活動の内容やわかったこと・感想、写真やイラスト（自由記入）

エコチャレンジ レポート

~~残さず食べる~~



カレーライス 半分のす



きれいにたべる

ぼくは、この絵をみて、左の絵は、すごくだめだとおもいました。なぜなら、世の中には、主にちぼくたちがたべこいるように作りしよくできている人がいるからです。だからぼくは食べ残さず食べるにしました。食べ物のおたがかいはずごくだめだとぼくは、おもいます。右の絵は、残さず、きれいにたべこいるのですごくよいとおもいました。理由は、左の絵とは、ちがったのでこのしがないからです。

ぼくは、これをとおして、これをうけて、世の中にたべこのしをしないうようにしたいとおもいました。

◇活動の内容やわかったこと・感想、写真やイラスト（自由記入）

エコチャレンジ



こまめにけすとかいて
いるツールを
は、たり節電を
することをおお
れないうように
しました。

節電をして
いるときに
きおつけこい
たこと



エアコンのれ
いばうにした
とき28°にして
節電ができました。

エアコンと電気を
けしあすれ
ないよにしま
した。

エアコンの温度
を28°かすか
ないよにしま
した。

エコチャレンジをした感想

部屋の電気をけすのをあすれていたことがあ。たけど
エコチャレンジをして、部屋の電気をけすことがあすれなく
なりました。そして、エアコンのれいばうのときに25°に
してたけど節電をして28°にしました。

わかやまこどもエコチャレンジ 活動レポート

東志貴小 学校 6年

名前 西川みおな

◇活動の内容やわかったこと・感想、写真やイラスト（自由記入）

家族でエコチャレンジ!!



⇒ 手を洗う時やお風呂
で水を使う時は出し
っぱなしにしない。



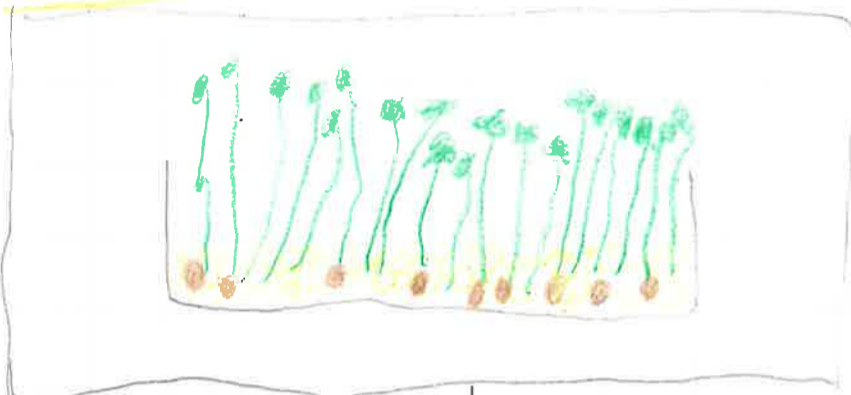
⇒ 部屋や、リビング、
キッチンで電気をつ
けっぱなしにしない
できちんと消す。

わかったこと...

水や電気を使いすぎると電気代
が高くなる、これからもエ
コチャレンジを続けたいきた
い。

◇活動の内容やわかったこと・感想、写真やイラスト（自由記入）


豆苗を育てて2度収穫しました



豆苗を収穫して料理にしました。



たまごとウインナーと豆苗でオムレツを作りました。
みんなよろこんで食べてくれました。



6日目に2度目の収穫をしました。



豆苗をみそ汁にしました。
おいしかったです。

感想

豆苗は育てると2回収穫できてすごくエコだと思いました。成長も見れて一石二鳥がと思いました。

わかやまこどもエコチャレンジ 活動レポート

東貴志

学校 6年

名前 前田 結衣

◇活動の内容やわかったこと・感想、写真やイラスト（自由記入）

エコチャレンジ

1年間に日本全体で排出されているごみの量は、東京ドーム約112個分とされている。



112個分

環境やはいせつ物に関する5R

リデュース = 減らす



リユース = 何回もくり返し
使う

リサイクル = 再利用する

リフューズ = 不必要なものは
買わない・断る

リペア = 修理する

ゴミを減らすには

- マイバックを使う 
- ゴミを分別する 
- 使い切れる分だけ購入する

マイクロプラスチックとは

（太陽の光や波などでボロボロになるものです。
大きさは5ミリメートル以下です。）



えさとまちがえて食べてしまう

魚がたくさんいる。

そのため私たちがマイクロプラスチックを
食べた魚を食べる可能生は十分にある。

地きゅうにやさしい

ふり返り

- 1年間に日本全体で東京ドーム112個分ものゴミが出ていることがい、くりしました。
マイクロプラスチックは、地きゅうにはやさしいけど魚には良くないので難しいなと思いました。
これからはゴミを減らすための取り組みをしていきたいなと思いました。

わかやまこどもエコチャレンジ 活動レポート

学校 年

名前 松本 崇弘

◇活動の内容やわかったこと・感想、写真やイラスト（自由記入）

・電気をこまめに消した。

・水道をこまめに ~~閉~~ 止めた。

・エアコンとかもこまめに消した。

わかやまこどもエコチャレンジ 活動レポート

東貴志小 学校 6年

名前 宮田 彩希風

◇活動の内容やわかったこと・感想、写真やイラスト（自由記入）

目標

- ① 水を出しっぱなしにしない 
- ② こまめに電気を消す 
- ③ ゴミを分別する 
- ④ 食べ残しをなくにする 
- ⑤ 買い物はエコバックを持っていく 
- ⑥ 歯みがきはコップである 

取り組みの結果

(みんな)

(きれいなもの)

・好きさらいが少しあるのですが、少しだけ残さずこともあった。

歯みがきは、歯をきれいにするために必要です。
おしぼりも、お水を絞って使えばいいです。
（お水を絞って使えばいいです）
そのために行うこと



節水について

(ふたつのじかんが同じとき)
できているときもあるけど、
できないときもあった。
(いそいでいるときとか)



歯みがきはコップで
することがお友達
全員することかいて
きたけど、お友達
いましてやろうと
言っていました。

③ みんなでできることをみんなでチャレンジしたりした。

これからも、みんなが、くらしでいるので、
わがりがすくしたり、おんほりしたりしたい
です。

せつでんやせつすいもかんはれるように、
かぞくのみんなといっしょにくふうでき
るようにしたいです。

◇活動の内容やわかったこと・感想、写真やイラスト（自由記入）

『^死の^再ア^{コン}フィルタ^ー - クリーンデ^イ☆』

××放置されていたエアコンフィルターの様子。エコチャレンジをきっかけにスッキリそうじしよう!!




ビフォー!!




え〜と……
雪…かな…w

汚^なっ!



◇ アフター!!



あ^っま^り〜

『今年はものすごく暑い!!』

××2階は特にごく暑になっています。エアコンをつけないとムリな温度なので、細めにそうじしようと思いました。



1階より。
2階がかなり
暑い!!



低温にしても
なかなか下がらない。



そうじしたら
ちょっと早く
すずしくなった
気がする

人間よりは低温かなり

わかやまこどもエコチャレンジ 活動レポート

東貴志小学校 6年

名前 柳本 乃々圭

◇活動の内容やわかったこと・感想、写真やイラスト（自由記入）

海や道路を歩くとビニール袋などを見かけませんか？
そのほとんどは街で捨てられたものなのです！
一年間に日本で排出されているごみの量は
約4.167万トンです。



ごみを減らすために……

3R

Recycle
(リサイクル)
再利用する

最近では4Rに
なっている！

Recycle (リサイクル)
Reduce (リデュース)
Reuse (リユース)
Refuse (リフーズ)

Reduce
(リデュース)
減らす

Reuse
(リユース)
何回もくり返し使う

不必要なものは
買わない・断る
という意味

そうすると……

ごみが減り、環境がよくなる！

ごみを減らすために



わかやまこどもエコチャレンジ 活動レポート

東貴志

学校

6年

名前 山本 輝雪

◇活動の内容やわかったこと・感想、写真やイラスト（自由記入）

節水について

ぼくは、節水について調べてみました。
自分でできることをまず考えました。
1つ目は、歯をみがいたあと水を流さないでコップの中の水を使えば、そうがいするということです。
2つ目は、シャワーの使う量は、できるだけ減らして使うことです。
3つ目は、水を流す時は、はなれにしないことです。
バケツを流す時、かみとしめないと水が出てくるからです。
次は節電についても調べてみました。
節電のことで自分たちができることも考えました。
1つ目は、電気をつけっぱなしにしないことです。
2つ目は、必要のないコンセントをさしっぱなしにしないことです。

