

◇活動の内容やわかったこと・感想、写真やイラスト（自由記入）

ぼくの夏休み エコチャレンジ

チャレンジすること!!

- なるべくリビングに集まって過ごす
- エアコンの温度は28度に設定
- 電気の消し忘れに気をつける

取り組むこと

- 夏休みで、みんな家にいるので、お姉ちゃんにも、なるべくリビングに集まって、エアコンをつかう部屋を1カ所にするように伝える。
- 暑い時は、エアコン+せん風機、うちわを一緒に使う。シ、ワーで汗を流す。
- 節電のシールをは、て、消し忘れがないか確認する。

感想

リビングに集まって過ごすことを提案しました。エアコンを一部屋つかうだけで良いので、家族にほめられました。節電は、SDGsにつながるので、取り組んで良かったです。これからも続けていきたいと思っています。

家族にインタビュー

- Q シールの効果はありましたか？
- A 電気の消し忘れがいつもより減ったと思います。
- Q 節電以外にエコで気を付けていることはありますか？
- A 買い物に行くとき、エコバッグを持って行って、レジ袋くろをもるのをいようにして、プラスチックを減らしています。



わかやまこどもエコチャレンジ 活動レポート

学校 年

名前

◇活動の内容やわかったこと・感想、写真やイラスト（自由記入）

プラスチックゴミを減らして魚を生かそう。

↓
色々な形にする事ができる、軽い、丈夫なのでこわで細かくなっても無くなることがない。

↓
これが問題でゴミが増え続けている。

また、こわれなため海に捨てられちゃうと、ゴミが海に流され続ける間に太陽の光や波などでボロボロになり、底にしずんでしまう。

↓
魚にえいそやうをあたえてしまう。

その上、魚がゴミを食べちゃうと、のどに引っかかって死んでしまい、魚がとれなくなると漁師さんたちが困ってしまう。



★プラスチックゴミを減らすためにしなければならぬこと。

① 買い物に行く時はエコバックを使う。

↓
エコバックを使うことでふくろのゴミの量を減らすことができる。また、エコバックは色々な色や柄があるから、気分によつて使い分けることができる。

② 1つの物をくり返し使う。(使えなくなったら再利用する)

↓
1つの物をくり返し使うと、今いるという物が減っていき、ため、ボロボロになる前に買ってしまったけ、きよくいぶなくなりゴミになってしまうというのを防げる。

↓
再利用だと、その物に使われている物をゴミとして出すことがなくなる。

上の玉つは環境やはいき物に関する3Rの中に入っています。3Rとは Refuse、Reuse、Recycle という (リデュース) (リユース) (リサイクル)

↓
3つの言葉からなり立っています。

3Rをすることでたくさん人の魚が生きのびることが出来ます。

ぜひ、みなさんにもおさが、ごみください。

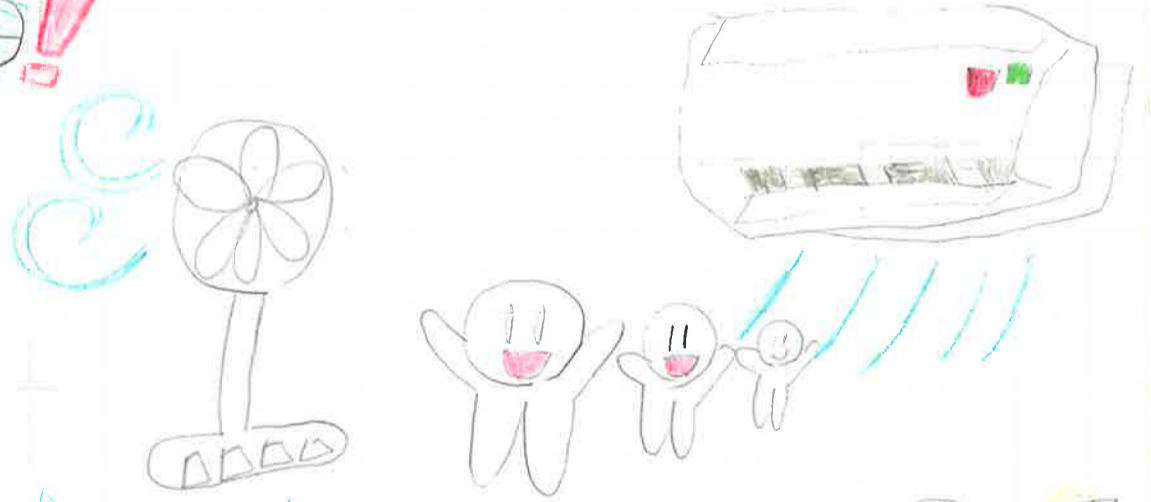


◇活動の内容やわかったこと、感想、写真やイラスト（自由記入）

節電 節水 エコレポート

できるだけ一つの部屋に！ 節電

一つの部屋に集まることでクーラーを動かす回数が減る！



エコになる取り組み

食べのし好きを減らす！

買い物にはエコバックを持て！

つかっていいエコバッグをぬく！

まとめ エコチャレンジを書いたから節電も

節水にきをつけることができた！

◇活動の内容やわかったこと・感想、写真やイラスト（自由記入）

私たちにもできる節電・節水の取り組み!!!



例えば、部屋をぶるときなどに電気を消したらいいと思います。
 ← こまめに電気を消すことで節電になり、電気代が少なくなると、一石二鳥です。



例えば、はみがきするとき水を出しっぱなしにしないとし、ぬらすときだけ水を出すなどのくふうをすると、節水になります。

はみがきするときは、コップに水を入れておくとおたがが川にならなぬ



節電・節水をしてみて...
 節電・節水をしたら家庭にもやさしく、すっきりしました。
 お母さんにもえらいねといわれ、とてもうれしかったです。
 節電・節水をすることで、電気化のおたがが川にならず、家庭にもやさしく一石二鳥です。

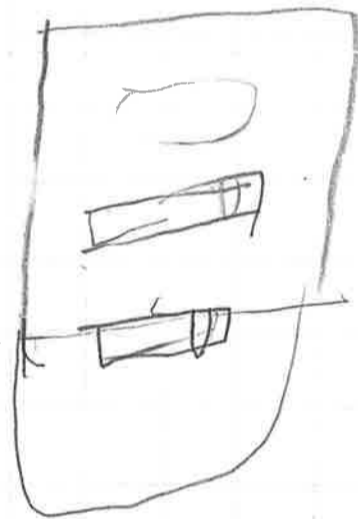
これからのこと...
 これからも、節電・節水をっづけていきたいです。
 そして、一人でも多くこの活動をするのでかんきょうにやさしい生活になります。
 みなさんも、節電・節水をしてみませんか？



◇活動の内容やわかったこと・感想、写真やイラスト（自由記入）

節電

これまで電気を消すた
けでも電気代がけ、こ
う減るのでこれを心が
けていくことですくな
からず安心できると思
います。



かん境用
買い物をするさいにエコバックを
持っていく、たけでもかながり
環境を守るのにえりきょう
する！
さいり用すること大切です

わかやまこどもエコチャレンジ 活動レポート

学校 年

名前

◇活動の内容やわかったこと・感想、写真やイラスト（自由記入）



・ 11ヶ月も使って113リットルのゴミ箱にエコシールを貼ったから、11ヶ月よりも意識してゴミの分別ができました。

ほかにもどちらにすればいいかわかりにくいゴミを前ほどきょううにすればいいんだけど、エコシールで考えればすこぶうにもなりました。

・ まえまでは、つけたらさつぱりな感じで11ヶ月もお母さんやお父さんに注意されたり、おこらぬたりしたけれど、意識して開くと、意外と消しやすかったり、注意されたらおこらぬることかなんかになりました。



・ 今までずっと暑かったら設定温度は低くして寒かったら設定温度を高くするというかんじでしたけど、最近電気が高いのを知りこの暑かさに気をつけてみると設定温度を高くしたり低くしたりしたとしてもそこまで暑くならなくていいなと思いました。

・ 11ヶ月も使う時はガーッと水を出していいんだけど、気をつけてみるとガーッと水を出すことかなんかになり、少し出して使ったりするこゝろが多くなりました。




わかやまこどもエコチャレンジ 活動レポート

中貴志小学校 6年

名前 繁松 心春

◇活動の内容やわかったこと・感想、写真やイラスト（自由記入）

エコレポート



学校で勉強してから、シャワーを出している時間が多いためから節約というシールをはっておた使いをなくそうと思った。

たまに節電をすることはあるのですが、きっちりしていませんでしたので、して協力できればなと思ったのでシールは、てみました。

こどもエコチャレンジをやってみた感想
毎年やっていることだったので、家そくにも助かるなどの声も聞けてうれしかったし、自分でも達成感がありました。

わかやまこどもエコチャレンジ 活動レポート

中貴志小 学校 6 年

名前 高岡 煌

◇活動の内容やわかったこと・感想、写真やイラスト（自由記入）

水の汚染を減らす!

僕は以前水族館に行った時、水そうの水が人工海水であることを知り、どうしてわざわざ海があるのに、その海水を使わず、わざわざ人工海水を使うのか不思議に思い聞いてみると第一の理由は、水質が悪くなるということでした。海の水質は生活排水や悪天候などにより悪化してしまいます。そこで僕は節水大事だけれど、更に水を汚さない努力をしようと思いました。

① まず生活排水(大さじ1杯)を魚が住める位の綺麗な水に戻すにはどれ位の水が必要なのかを調べました。

順位	大さじ1(15mL)	必要水(L)	お風呂(300L)で何杯分になるか
1	マヨネーズ	3900	13杯
2	天ぷら油	3000	10杯
3	ソース	750	2.5杯
4	ケチャップ	600	2
4	日本酒	600	2
6	しょう油	450	1.5
7	魚の煮汁	330	1.1
8	オレンジジュース	250	0.83
9	カレーライス	240	0.80
10	おでんの汁	225	0.75
10	牛乳	225	0.75
12	ビール	216	0.72
13	肉じゃがの汁	156	0.52
14	味噌汁	111	0.37
15	拉麦麵のスープ	78	0.26
16	コーヒー	18	0.06
17	米のとぎ汁	9	0.03



地球全体の水の中で人間が使える再生可能な水資源はわずか

0.01%



② 次に1週間でどれ位の生活排水を減らせたかを調べました。

	合計
7/30 米のとぎ汁 2L → 1200L しょう油 10mL → 300L 魚の煮汁 170mL → 3740L	5240L
7/31 米のとぎ汁 2L → 1200L 天ぷら油 150mL → 30000L マヨネーズ 3mL → 780L	31980L
8/1 米のとぎ汁 2L → 1200L 肉じゃがの汁 22mL → 229L みそ汁 40mL → 296L	1725L
8/2 米のとぎ汁 2L → 1200L ケチャップ 5mL → 200L ビール 30mL → 432L	1832L
8/3 米のとぎ汁 2L → 1200L しょう油 5mL → 150L 天ぷら油 20mL → 4000L	5350L
8/4 米のとぎ汁 2L → 1200L マヨネーズ 10mL → 2600L	3800L
8/5 米のとぎ汁 2L → 1200L カレー 40mL → 640L	1840L

きれいな水に戻すために必要な水の量 → **51767L**

③ 結果

僕の家では以前から米のとぎ汁は庭の植木にやったり食後のお皿や鍋はスレーパーや古紙などで拭き取るようにしてそのまま水に流さないようにしています。今回その量を調べてみることでよりたった1週間で**51767L**、お風呂約**172杯分**、日平均お風呂**24杯分**の水を節約しているのと同じ効果があると知り驚きました。これからも続けていきたいです。

◇活動の内容やわかったこと・感想、写真やイラスト（自由記入）

エコチャレンジ!!

「取り組んだ事」

ゴミを削減するために
分別をするようにシールを
はった。



電気のむだずか
いをしてないように、2つの節
電のシールを分かりやすいとこ
ろにはった。

結果

少しの間でも、
エコのことをいしき
してすごせた。たく
さんつかってたけど
あまりつかわないうち
で、節電できたとかんじた



ふりかえり

前までこのような
事はきにしてなかった
けどきにしてみると、こ
んなに電気をつかって
いたんだと思った。

◇活動の内容やわかったこと・感想、写真やイラスト（自由記入）

エコチャレンジ!

せつすい
節約水



「がんばって取り組んだこと！」
はみがきをしているとき、みがいている
とき以外は水をだしばにしない!!



スイッチの所に入りました。



他にも、いろんな場所の
写真もあります!

こんな感じに、
シールをはって、
しました。

ゴミ箱の上に、
入りました!



まとめ

このように、活動すると色々な人にも「節電って大事だな!」、「分別するのも大事なんだ!」と言うのが、伝わると思いました。

今は、地球温暖化が進んでいて、今世界は大変なことになっているので、これからは、私も、家族とか友達などといっしょにしていこうと思いました!
なので、気を付けたいと思います!

◇活動の内容やわかったこと・感想、写真やイラスト（自由記入）

地球からの挑戦状

地球温暖化を食い止めるべし!



この挑戦を受けて立つ!!

- ・誰もいない部屋の電気や、ついていないテレビなどの主電源を切る。
- ・手を洗うとき、歯を磨くときに水をだしっぱなしにしない。
- ・ゴミを分別する。
- ・掃除機を使う回数を減らして、ほうきを使う。
- ・エコバックやマイボトルなどを持つ。
- ・修理できるものは修理して使う。
- ・食べ残しのないように、工夫する。
- ・シャワーや水道は小まめに止める。

地産地消を心がける。

→ 地域で生産されたものをその地域で消費すること。

わかやまこどもエコチャレンジ 活動レポート

中貴志 小 学校 6 年

名前 堀内木由希

◇活動の内容やわかったこと・感想、写真やイラスト（自由記入）

● 取り組むこと

① うかいをすするときはコップを使う

② 使わないところは電気を消す

③ 買い物とかいくときはふくろをできるかぎりもらわない



● 取り組んだ結果

・ うかいをすするときはかならずコップを使うように意識して
することができた。

・ 電気がよくつけ、はなしの所にシールをはると前よりついで
ていることがへ、たし、自分でもよく意識をするようになった。

・ 自分で買い物にいくことはなかつたけどこれからはでる
かぎりふくろはもらわずエコバックとかをもっていくことを
意識する。

エコチャレンジをした結果

・ エコ活動、を回りをみあたすとありとこ、はりあ、て
か、くりました。エコ活動は、

・ エコ活動はおも、てたより簡単にできてやりやすかつ
た。

・ こい、ちよ、としたエコでも全員でちよ、とあし
たらとエコにならなると思、た。



◇活動の内容やわかったこと・感想、写真やイラスト（自由記入）

ペットボトルの分別



- ①ラベルとキャップをはずす。
- ②ペットボトルを水洗いしてかわかす。
- ③キャップとペットボトルを分別する。

調べて分かった事

- ①ペットボトルは救急具や服ラドセルや卵パックに生まれかわる。
- ②キャップは熱エネルギーの燃料として利用されたり世界の子どもたちのワクチン接種のために役立てられます。



思ったこと

ペットボトルをリサイクルするためにはラベルをはずしたり洗ったり手間がかかるけれど色々なことに役立てられることが分かった。これからもエコを意識してできることから始めていこうと思いました。自分から積極的に節電節水、ゴミ削減に取り組んでいきたいと思いました。

◇活動の内容やわかったこと・感想、写真やイラスト（自由記入）

エコレポート

エコとは？

「地球にやさしい、環境にやさしい」という意味。

私には、どんなエコチャレンジができるか考えてみた。

- ① 食品ロスを減らす。
- ② エコバッグを持ち歩く。
- ③ 電気をこまめに消す。
- ④ 水を出しっぱなしにしない。

取りくみの結果

- ① 料理の時に出る、じゃがいもの皮を使って、シンクや鏡をみがきました。洗剤を使わなくても、きれいになった。
- ② 買い物に行く時は、必ずエコバッグを持ち、レジ袋はもらわないようにした。
- ③ トイレや洗面所など、電気をつけた後、消し忘れることがよくあるので、もっと気をつけたいと思った。
- ④ 水は、出したらすぐに止めるように気をつけた。

★ 今回のエコチャレンジでがんばった事もあるけど、特に電気の消し忘れが多かった。なので、もっと気をつけて、こまめに節電できるようにしていきたいです。

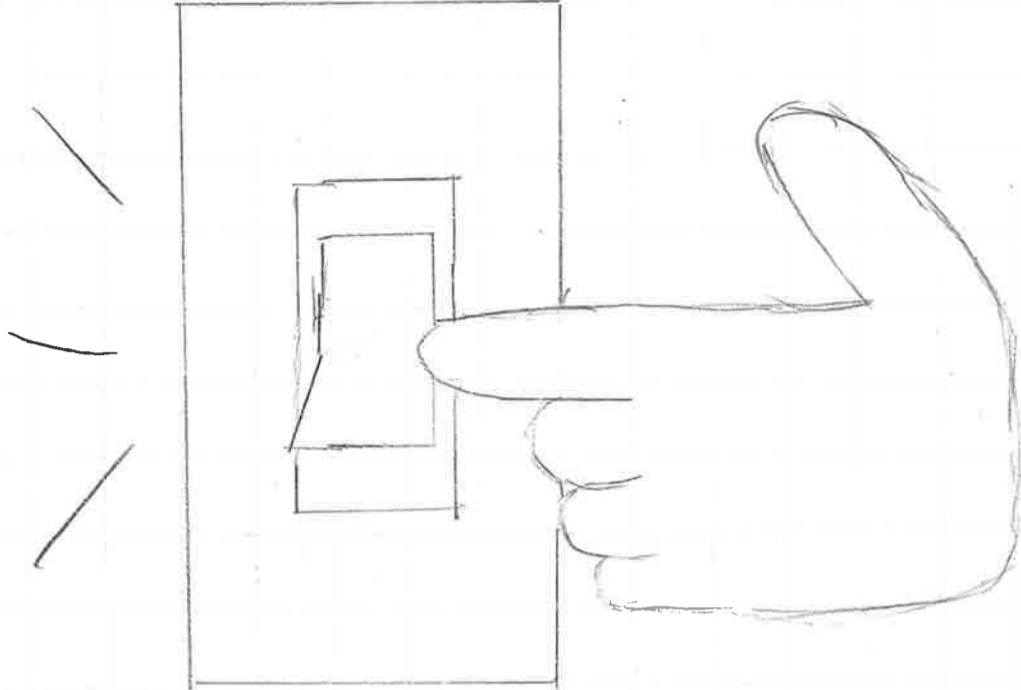
わかやまこどもエコチャレンジ 活動レポート

中貴志小 学校 6年

名前 森浦いかり

◇活動の内容やわかったこと・感想、写真やイラスト（自由記入）


こまめにけす



いつもよりも電気消すこと
を「しきどき」の部屋を出る
時にこのシールが見に入る
ので、こう節電ができました。

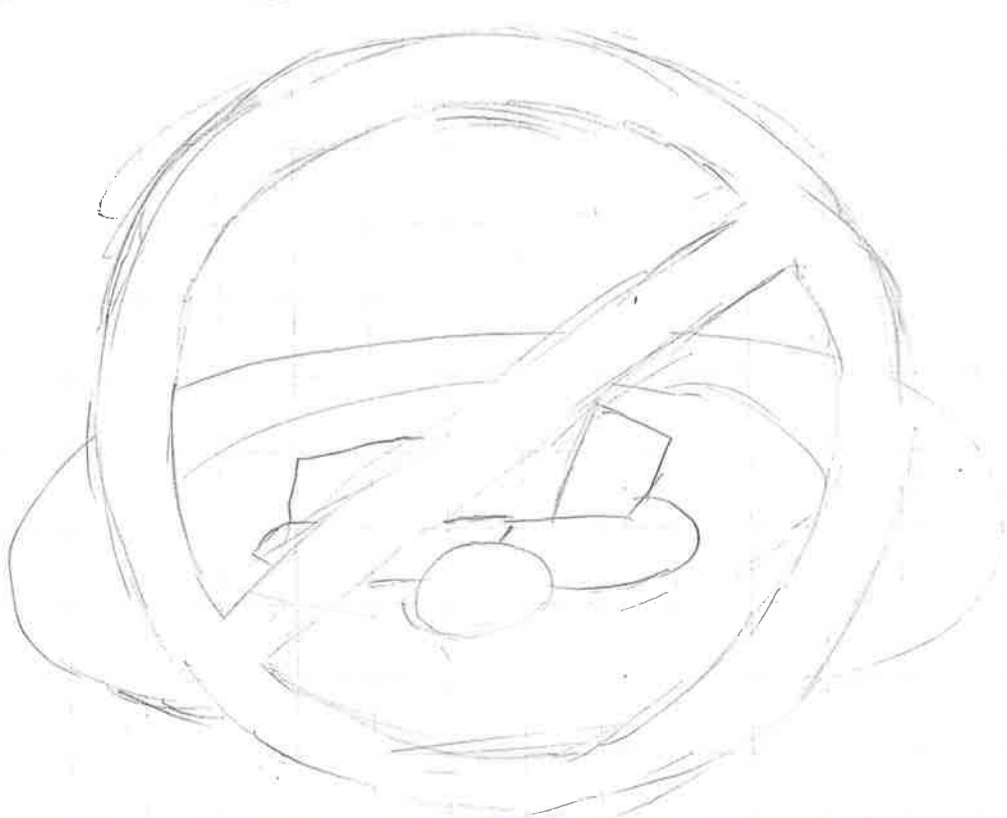
自分が電気を消すことが
わたしの母にもおこられる
のが少なくなりました。
電気を消したら、クーラーも
止まると消すことがおこま
りました。

出しっぱなしにしない



これは、め、うがごきこま
した。ととと水を出し、
お風呂はと入なしでなが。
た4と、お風呂とかよくし
てたのときと、やるように
しました。

食べ残しなし



これは、みんなにごきま
んでした。ごきるだけ、食
べるようにしようと思、た
日は、完食できた4日を
思う日かそんなにあります
せんでした。

わかやまこどもエコチャレンジ 活動レポート

中貴志 学校 6 年

名前 山崎 采紗

◇活動の内容やわかったこと・感想、写真やイラスト（自由記入）

エコチャレンジ

簡単にできる節水方法

- その1 歯磨きをする時は コップ を使う
- その2 野菜や食器は「ため洗い」をする
- その3 お風呂の 残り湯 を洗濯や掃除に使う
- その4 洗濯 の回数を減らす
- その5 トイレの 大小レバー を使い分ける
- その6 洗車は バケツ を使う



簡単にできる節電方法

- その1 使わたい家電 の主電源を切る
- その2 照明のスイッチ をこまめに切っておく
- その3 エアコンの 使い方 を工夫する
- その4 テレビの 画面の明るさ を調節する
- その5 お風呂や炊飯器の 保温機能 をできるだけ使わない



◇活動の内容やわかったこと・感想、写真やイラスト（自由記入）

エコレポート

○目標

国語の時間に、ごみについて班で作文をかいた。私たちが日々使っている物も、マイクロプラスチックになる。と海にたまたま、入っていることがわかった。なので少しでもマイクロプラスチックを出さないためにできることを考える。


○家の人と話したとき

マイクロプラスチックについて家族に話してみると、「ペットボトルやレジ袋くもプラスチック製品だ」と言っていました。マイクロプラスチックは着ている服、魚やサメが食べ物にも害をあたえてしまうと言っていました。私もそれには、ニュースで何回か見たことがあります。見たような魚を見せると「え、お魚はこれか」と私たちが知るところを「み」と思ったらもうしんげなうなります。できることは少ないけれど、考えると、買い物にエコバッグを持っていくことも、少しはプラゴミを減せるんじゃないかと思いました。



○エコチャレンジに参加組んで感じたこと。


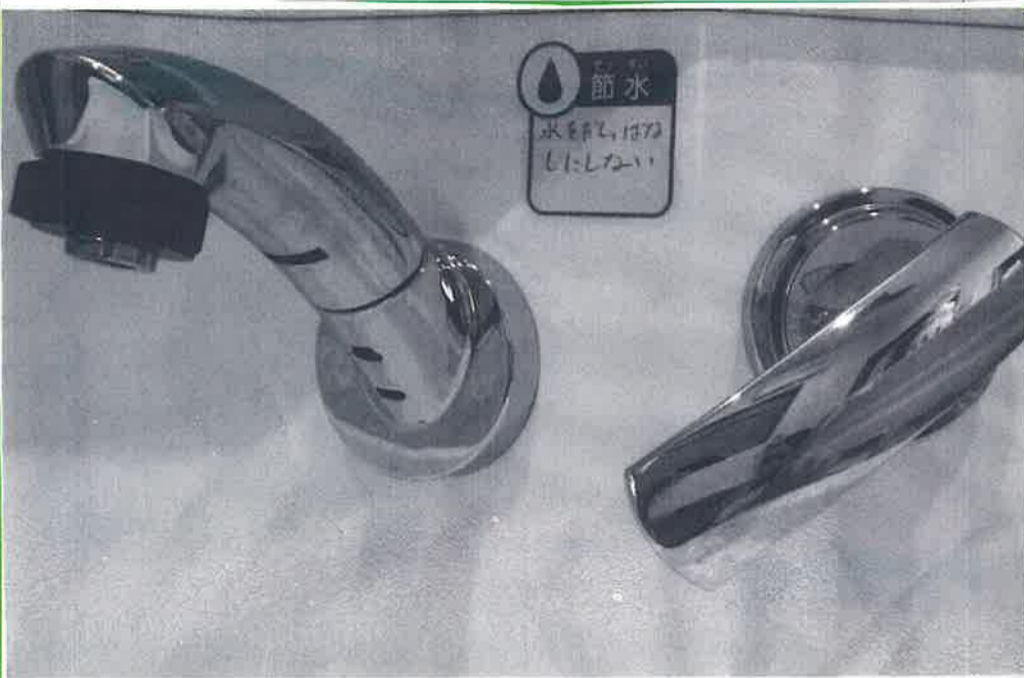
私たちの身の回りにも、たくさんプラスチックがたまってしまっています。これからは、プラスチックを減せる方法を調べ家族に伝えたいと思いました。



わかやまこどもエコチャレンジ 活動レポート

中貴志小学校 6年

名前 山本晴貴



目標

最近でんき代、水どう代などがあがっているからでんきは節電して水どうは、節水をするこことをこれからこころがけて生活をしていく。

結果

1週間ぐらいいエコをした。みんながこころがけていたからでんき代、水どう代が安くなった。

とくにこころがけていたランキング

- 1位 自分
- 2位 母
- 3位 父
- 4位 妹

エコチャレンジをした結果

とこどこにシールを貼ってみたら家族が毎日せつでん、せつすいをこころがけていてうれしかったです。これから毎日毎日のようにせつすいやせつでんをこころがけていきます。

わかやまこどもエコチャレンジ 活動レポート

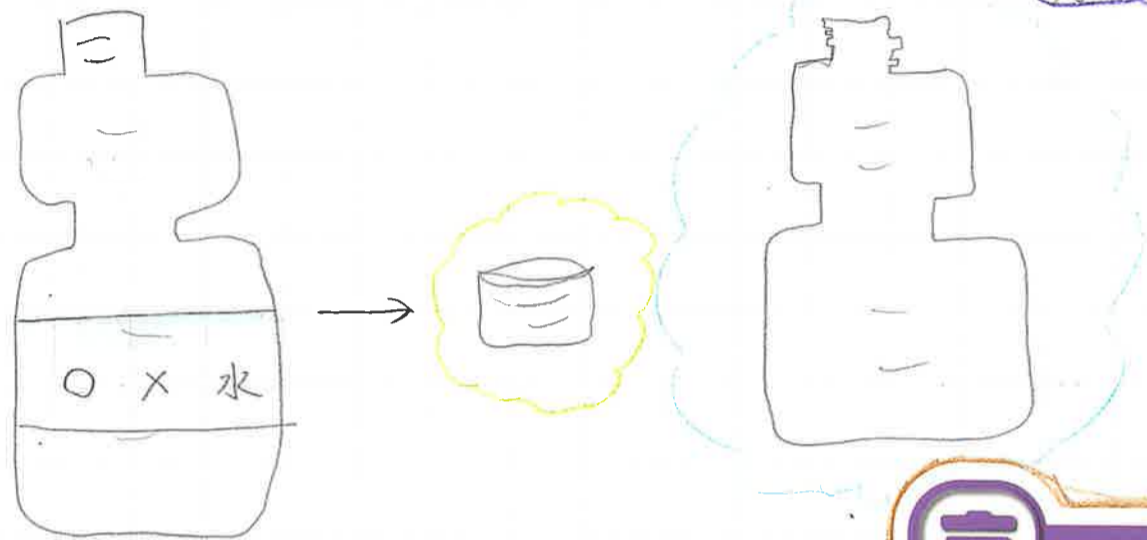
中貴志小学校 六年

名前 吉田 陽菜

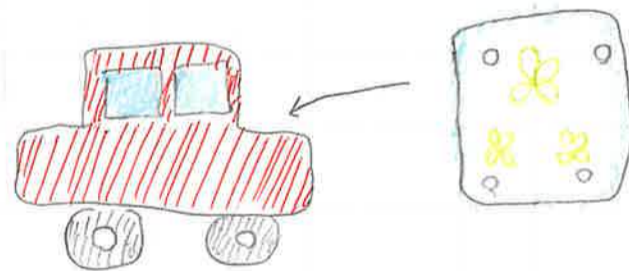
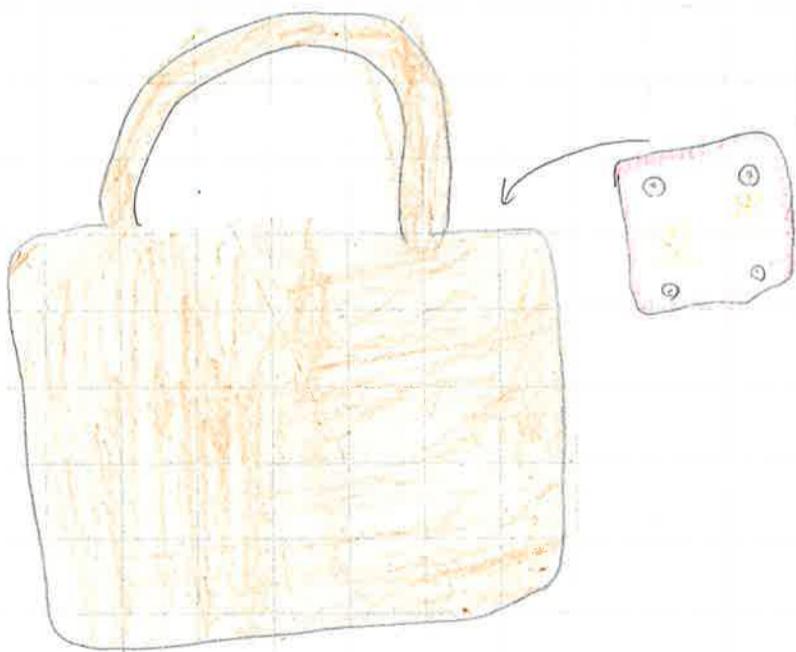
◇活動の内容やわかったこと・感想、写真やイラスト（自由記入）



ペットボトルを、キャップとボトルに分ける。



普段から、エコバッグを、かばんや車に入れておく。




・いままで、分別は親に任せていたけれど、自分でやると、とてもうれしい感じがすごくして、楽しかったです。

◇活動の内容やわかったこと・感想、写真やイラスト（自由記入）

私の家のエコ活動 に取り組んだ

私の家は節電をみんな取り組んでいました。


でも一番取り組みが良かった人は私とママでした。記録を見て、自分もがんばって取り組んでいるなと思いました。



他にどんなエコチャレンジがある？



冷蔵庫のドアを閉める




せんぱうきなどつけはなしにしない

エコチャレンジをして...

感想

エコチャレンジをして、気おつけれたり、家族みんなも
気づいて取り組んでくれてその後も出しっぱなしが
消れやすれも無くなつてよかったです



わかやま子どもエコチャレンジ 活動レポート

中貴志小学校 6年
名前 うののん

◇活動の内容やわかったこと・感想、写真やイラスト（自由記入）

エコチャレンジ

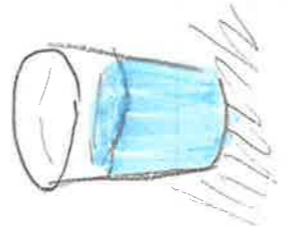
せつすい 節水

出しっぱなしにしない

水はためた
きょう!



水をできるだけ
無駄にしない!



OFF せつでん 節電

こまめに消す


エネルギーを
無駄にしないぞ!



さくぼん ゴミ削減

食べ残しなし

食べ残しを
ゴミ削減!



のこさな!!



食料を
無駄にしない!

エコチャレンジでは、
節水、節電やゴミ
削減に取り組み!

みんな協力して
エコチャレンジに
取り組もう!

わかやま子どもエコチャレンジ 活動レポート

中貴志小 学校 6年

名前 大岡 由梨花

活動の内容やわかったこと・感想、写真やイラスト (自由記入)

エコチャレンジの感想

<大岡 由梨花>

<具体的な活動の内容>

① 節水 はお風呂を流す時はコップで水をためて洗う。水を出しっぱなしにしない器(シャワーなど)



② 節電 電気などの照明はこまめに消す器。エアコンの温度は適度に器。

③ ゴミ削減 ゴミの分別をし、残り少ない器。食べ残しをしない器。

<エコについて調べた事>

問題

・ 世界では、二酸化炭素の影響により、地気温

暖化が進んでいる。



どうしたらいいのかな?

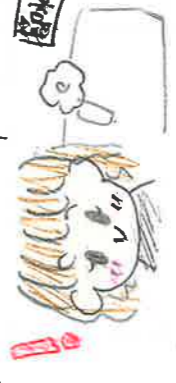
4Rをする!

エコになるためのゴミ減量のために作られた物。

- ・ リフューズ (Refuse) 不要な物は買わない、断る。
- ・ リデュース (Reduce) ゴミを減らす取組。(2人1杯など)
- ・ リユース (Reuse) 使った物は、繰り返し使う。
- ・ リサイクル (Recycle) 再利用する。 (資源)

<家族にイニテーム>

- ★ 母
 - ・ これをいれたので、すいでお金をもらいます。
 - ・ これをいれたので、すいでお金をもらいます。



<エコチャレンジを取り組んだこと>

・ エコチャレンジを取り組んだことで、お風呂の水を流す時にコップで水をためて洗う。水を出しっぱなしにしない器(シャワーなど)を使い、水を出しっぱなしにしない器(シャワーなど)を使い、水をためて洗う。水を出しっぱなしにしない器(シャワーなど)を使い、水をためて洗う。水を出しっぱなしにしない器(シャワーなど)を使い、水をためて洗う。

わかやま子どもエコチャレンジ 活動レポート

中貴志小 学校 6年
名前 大原 範士

活動の内容やわかったこと・感想、写真やイラスト（自由記入）

ecoチャレンジ

目標を立てる!!

エコシールをはることで、
ecoを意識しながら生活を
する!



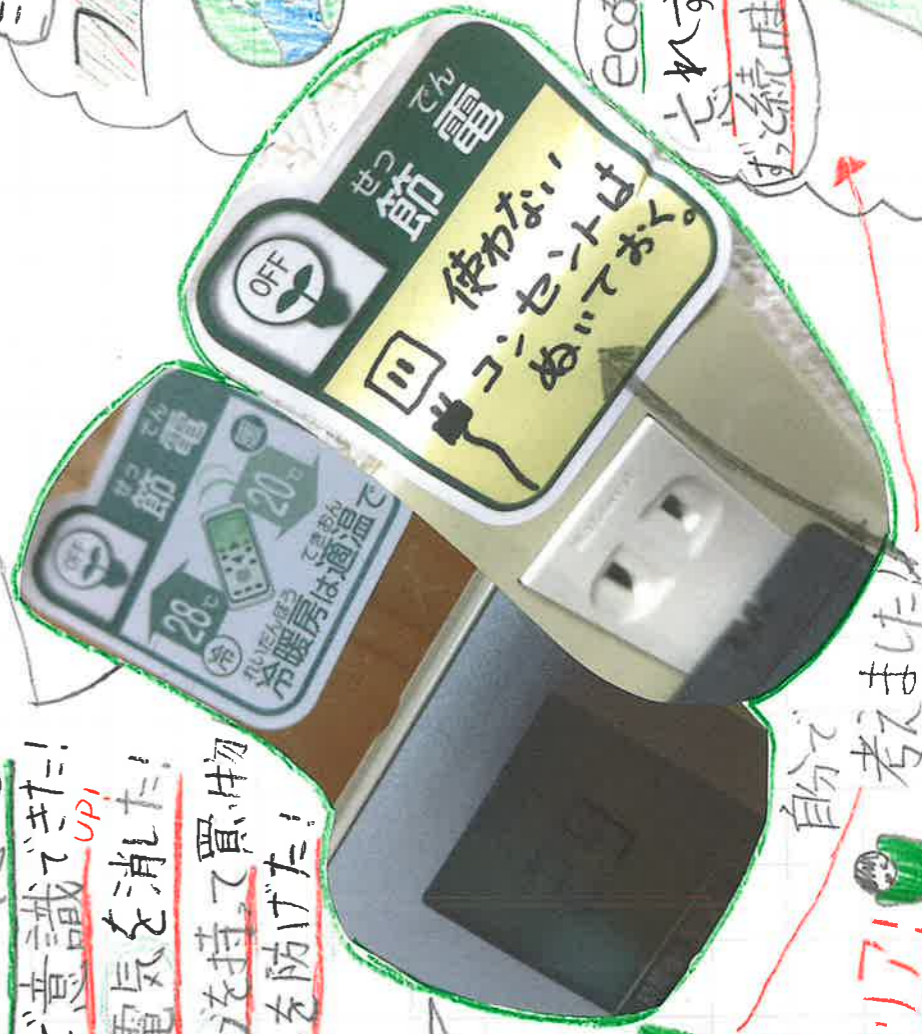
毎日やってます!

目標にして、活動を
する!



活動をして感想
シールのおかげで意識でき!
使わない部屋の電気を消した!
お母さんエコバッグを持って買物
水の出しっぱなしを防げた!

未来
アクション
リアル



このecoを
未来へつなげて
いこう。

このとき
29°C
eco!



自分
考えました!

クリア!

エコ
忘れずに
継続して

ecoの道

わかやま子どもエコチャレンジ 活動レポート

中貴志小学校 6年
名前 尾谷 心桜

◇活動の内容やわかったこと・感想、写真やイラスト（自由記入）

エコチャレンジの取り組みを組んだこと

1. コップに水をためてはみかきをした。(^{できたか}イチャク)
2. 冷暖房は、適温で(△)




もっとできたところ



1. 夏は、冷日暖房を ~~かんかん~~

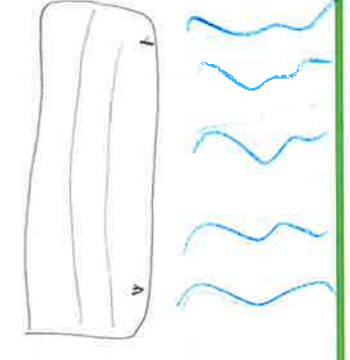
につけてしまった。

2. プールの分別ができてなかった。



これからの気をつけたいこと

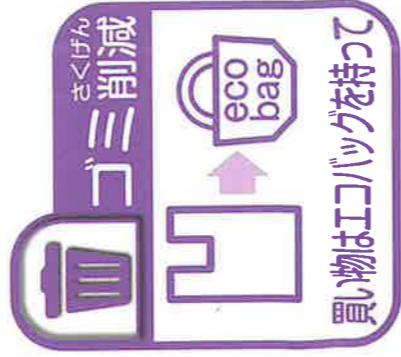
- ・このことを気を付けてがんばる。



◇活動の内容やわかったこと・感想、写真やイラスト（自由記入）

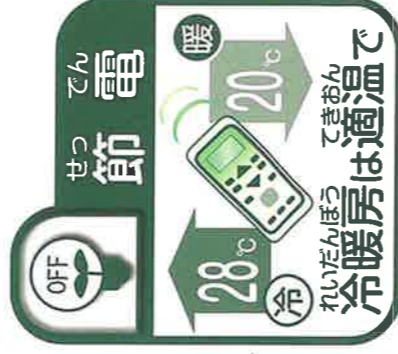
* エコチャレンジ!

取り組んだこと



ゴミのさくげんに向けて
買い物するときは、
ビニール袋のかわりに
エコバッグを持って
いった。

エコバッグを使えば、
ビニール袋のゴミの
排出量が少しでも
減ると思った。



冷房はできるだけ28℃
前後に設定した。そして
できるだけ付け消しの
作業を減らすために
風量で設定した。

1年間に日本全体で
排出されているゴミの量は
東京ドーム約12個分!

付け消しの作業はとて
電気を使うと知った。
だから、その作業を減らせば
節電につながると思った。

取り組んだ感想

エコチャレンジに取り組むこと
とで、SDGsの問題が少しで
も、無くなれば良いと思います。
SDGs問題解決のために、小
さなエコを続けていきます。

わかやまこどもエコチャレンジ 活動レポート

中貴志 学校 6年
名前 坂口 あおい

◇活動の内容やわかったこと・感想、写真やイラスト(自由記入)

私は、プラスチックに詳しく調べてみた。プラスチックは色々な形にすることができ、軽い、丈夫という理由で大変便利な物だ。




しかし

プラスチックには、困。たこともある。それは、「自然に分解されない」ことだ。レジ袋やコップなどプラスチック製品は、壊れても、糸がくなく、これも無くなることはない。

海岸を歩くと、ペットボトルやビニール袋がよく落ちていたり。そのほとんどは、街で捨てられたものだ。道路に落ちたゴミは雨や風で水路に入り川へ運ばれ、最終的に海へ流れ着く。

海に流される途中で、プラスチックは太陽の光や波などでポリホロになる。その中で、大きさが5mm以下にな。た物をマイクロプラスチックという。これは、小魚のえさとなるプラスチックと同じくらいの大きさだ。そのため、えさと間違えて食べてしまう魚がたいてい。近頃は、日本でもこれだけ見つか。たということがある。た。



ごみを減らすためには5Rを意識すればよいと考える。5Rとはリデュース(減らす)、リユース(何回も繰り返し使う)、リサイクル(再利用する)、リフレース(不要な物は買わない)、断わる)。リフレースの5つのことだ。

また、家でもお店でも食べ残しは、しなれいことと買い物にいくともはれすことだが、エコバッグを持つ。ていくことでゴミを減らすことと私は考えた。

わかやま子どもエコチャレンジ 活動レポート

学校 6年

名前 新田 心結

◇活動の内容やわかったこと・感想、写真やイラスト（自由記入）

節水

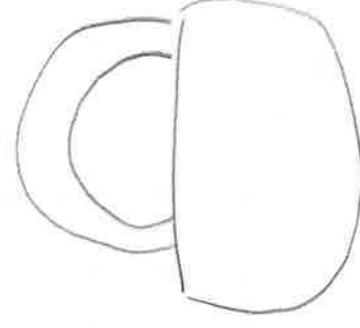

- ・水の出しっぱは、お金のおだ！
- ・シャワーでば、水は、こまめに止める！
- ・歯みがきするならコップを使う！

節電

- ・電気は、こまめに消す
- ・電気は、つけっぱなしにはしなめ
- ・フケたり消したりすることはだめ
- ・使わない所は消す

ゴミ

- ・分別
- ・エコバッグは、つねにもって行く
- ・たべのこしは、しない
- ・ごみもださない

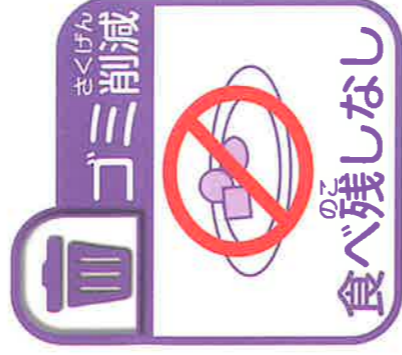
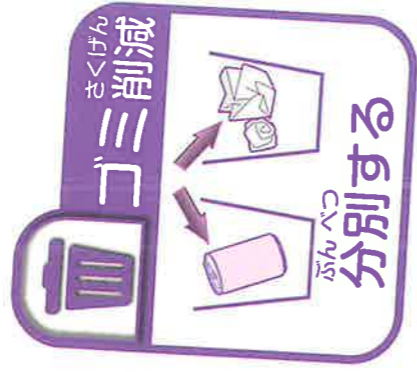


わかやま子どもエコチャレンジ 活動レポート

中書小 学校 6年
名前 直高 颯斗

◇活動の内容やわかったこと・感想、写真やイラスト（自由記入）

ペットボトル罐の分別。
もろこしみとしかんにみの分別を
した。



なるべくすべて
たべるようにする。

とかいできました。



わかやまこどもエコチャレンジ 活動レポート

中貴志小学校 6年
名前 木橋本 弥空

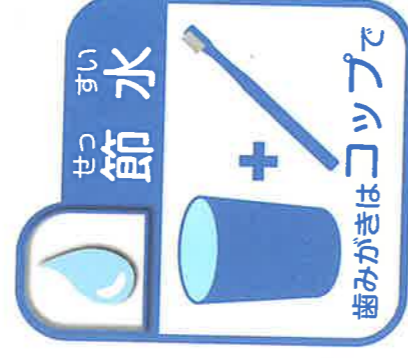
◇活動の内容やわかったこと・感想、写真やイラスト（自由記入）

節約をしよう!

節水



- 水を使わないときは水を止めておこう!
- 歯みがきをするときはコップです。
- シャワーをこまめに開け閉めをしよう。



節水

- こまめに水量の調節しよう!

- お風呂で1日使う水の量は?? 200リットル



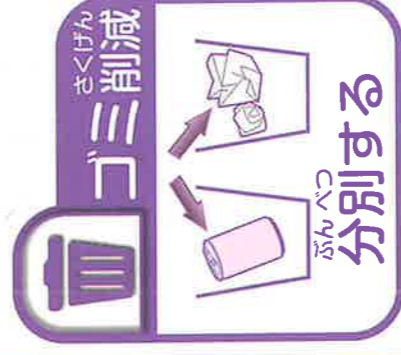
節電

- 音屋を使わないときは電気がエアコンを消す!



節電

- テレビを見ないときは消す!
- コンセントを使わないときはぬく!

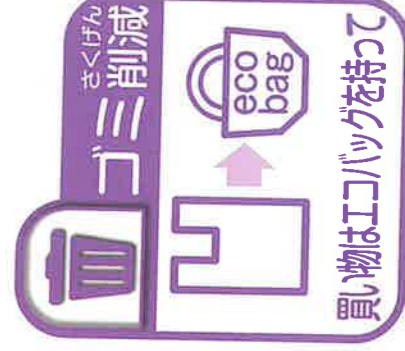


ゴミ削減

- おたかなごみは出さない!
- プラスチックやメタルは異なるごみを分別をしよう!

ゴミ削減

- お月復がああきいときは、最終に「あまりなら」と言っておこう!



ゴミ削減

- ゴミを出さないように、エコバックを持ち歩こう!

食べ残しなし