

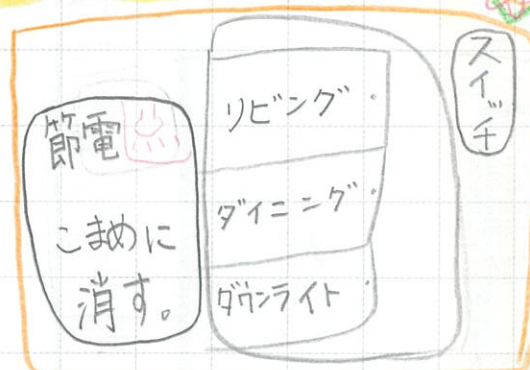
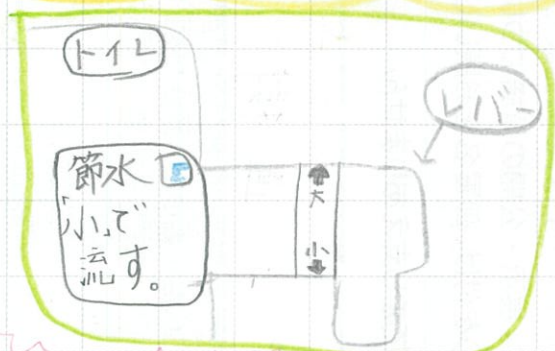
わかやまこどもエコチャレンジ 活動レポート

鳥屋城小 学校 5年

名前 井上 凜香

◇活動の内容やわかったこと・感想、写真やイラスト（自由記入）

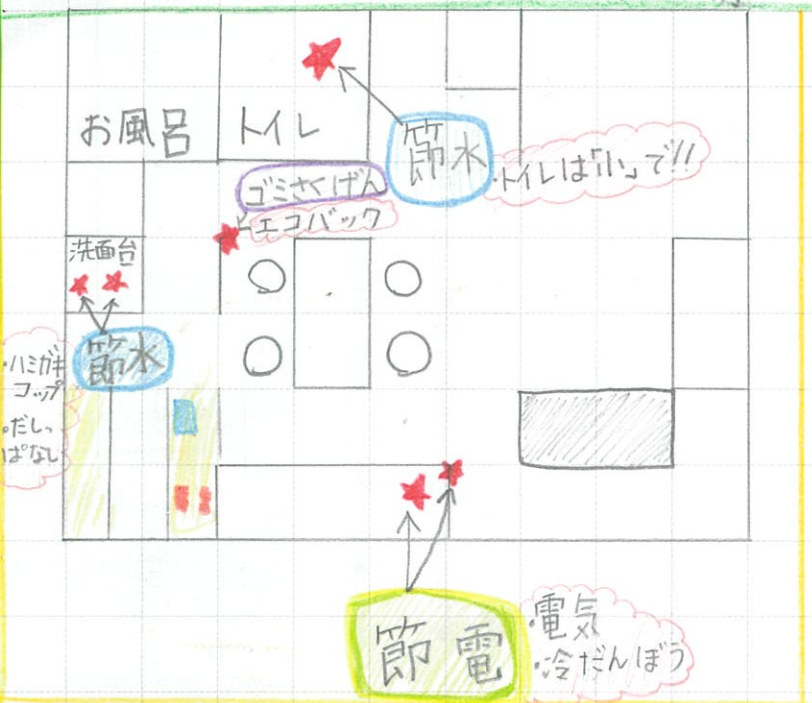
エコレポート



エコシールをはる前は、いつも「大」の方で流すのが多かったけれど、はってから、小で流そうと意識をしました。「小」で流すと水が少なくなるので、ムダなくつかいたいです。

だれも部屋にいない時は、電気を消したり、明るい時はなるべくつけないようにしようと思いました。こまめに消すことは、かんきょうにいいので続けたいです。

エコシールをはった場所



エコチャレンジをやってみて家の中でも、もつもかんきょうのためにできるものがあると知りました。その中でも、冷だんぼうのエコシールは、あまり出来ませんでした。でも、少しでも出来ることを増したいです。これからも、みんなでエコチャレンジをやりたいです。

家の中でのエコチャレンジ

節電

- ・電気を、こまめに消す。
- ・冷だんぼうは、適温で。

節水

- ・トイレは「小」で流す。
- ・ハミガキはコップで。
- ・だし、ばなしにしない。

ゴミ削減

- ・買い物は、エコバックを持って。

環境に優しい