

わかやまこどもエコチャレンジ 活動レポート

田中 学校 5年

名前 今村 光希

◇活動の内容^{ないう}やわかったこと・感想、写真やイラスト（自由記入）

ぼくはみがきみのときおかならずコップをつかっつてしていま
す。ばああもいろいろろわっわているから大変だたと思おいました。ぼ
くもばああみみたいたいにががんんばりばりりたいたいです。

わかやまこどもエコチャレンジ 活動レポート

田中

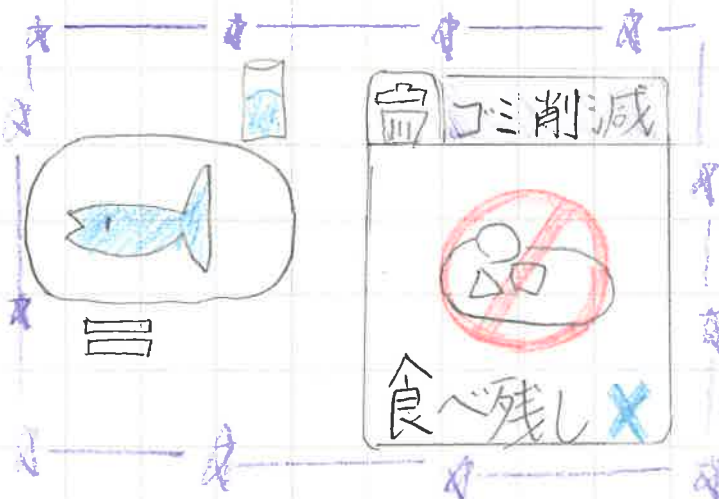
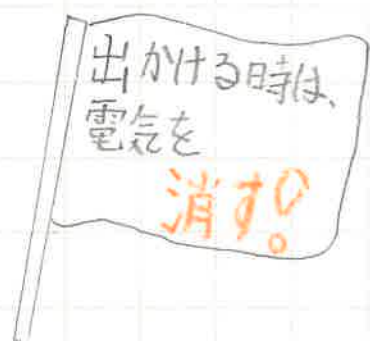
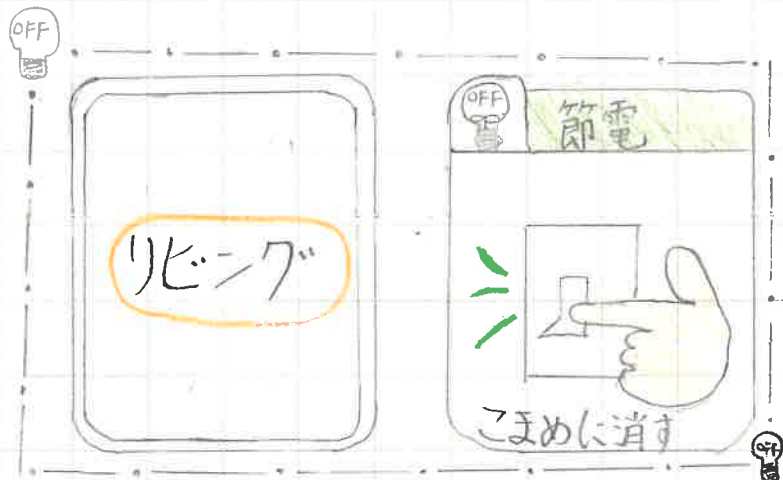
学校 5 年

名前 山崎

あん

◇活動の内容やわかったこと・感想、写真やイラスト（自由記入）

エコ チャレンジ



インタビュー
お母さん
いつも、エコをしているつもりだったけど、あらためてエコをしようと思った。
私(あん)
私は、エコチャレンジをする前、みんなエコをしていないので今回エコをするようになった。



エコチャレンジをやったの感想

家族でエコチャレンジをして、最初はつづけられるか不安だったけど、エコをするのにもなれてきて、みんなでエコをすると「ありがとう」と声をかけ合うようにもなってエコチャレンジをしてよかったと思います。



わかやまこどもエコチャレンジ 活動レポート

田中学校 5年

名前 小西世夏

◇活動の内容やわかったこと・感想、写真やイラスト(自由記入)



エコチャレンジをしてよかった所

- ・節電して電気を使う量が減った
- ・節水をして水道代が減った
- ・残さず食べる事で生ゴミが減り、洗剤が少なくなった
- ・エコバックを使う事で今問題となっているプラスチックゴミを減らせた。

目標

プラスチックゴミ

を減らす。



減らすことができた

エコチャレンジをした自分と家族の感想

自分の感想	家族の感想(インタビュー)
このエコチャレンジで、学んだ事は3つありました。1つは、「ちがう角度から生活をふりかえると、実際にやってみると3つは地球の事を考える」のこの3つを学びました。	母の感想 前からずっと続けていたのが、リサイクルです。なのでこれからも続けていくつもりです。
これからも、この3つを大切にしてエコチャレンジを続けたいです。生ゴミが減り、洗剤が減ったので、これからは生ゴミを中心にしていきたいです。やっていると、いつか気づいたらそれまでです。	父の感想 できていない所をこのエコチャレンジでできてよかったです。これからも気を付けてやっていきます。

わかやまこどもエコチャレンジ 活動レポート

田中小 学校 5 年

名前 向井 空

◇活動の内容やわかったこと・感想、写真やイラスト（自由記入）

・目標や取り組みこと

- ① 水を出しっぱなしにしない。
- ② こまめに電気を消す。
- ③ ゴミの分別をきちんとする。
- ④ エアコンの温度は適温にする。
- ⑤ 食べ残しをしない。



・取り組みの結果

・「水を出しっぱなしにしない」を心がけていたので毎日忘れずに水を出しっぱなしにしながら、

・「こまめに電気を消す」はエコシールをはっていたのでみんな進んでやってくれて電気代が少なくな、たりいろいろな負担がすこくへった。

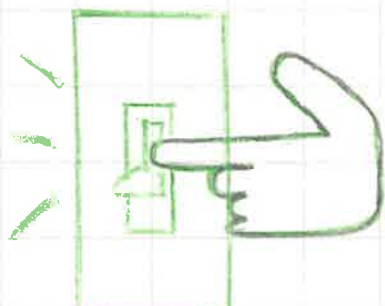
・「ゴミの分別をきちんとする」家では「生ごみ」「プラスチック」「ペットボトル」「ペットボトルのふた」「トレイ」の五種類に分けているので五種類のゴミをきちんと分別できた。

・「エアコンの温度を適温にする」全員がきちんと心がけてできていたので電気代がとても少なくな、た。

・「食べ残しをしない」全員きちんとできていたので食料にかかるお金をむだにしないでできた。



↓
できた



↓
できた



↓
できた



↓
できた



↓
できた

エコチャレンジに取組んで感じたこと

いろいろな所にエコシールをはっておくとみんなが意しきしてくれたり心がけたりしてくれていたのいろいろな負担がへりました。


電気代や食料にかかるお金、水代と全て節約できたのでこれからも続けていこうと思いました。

わかやまこどもエコチャレンジ 活動レポート

田中小 学校 五年

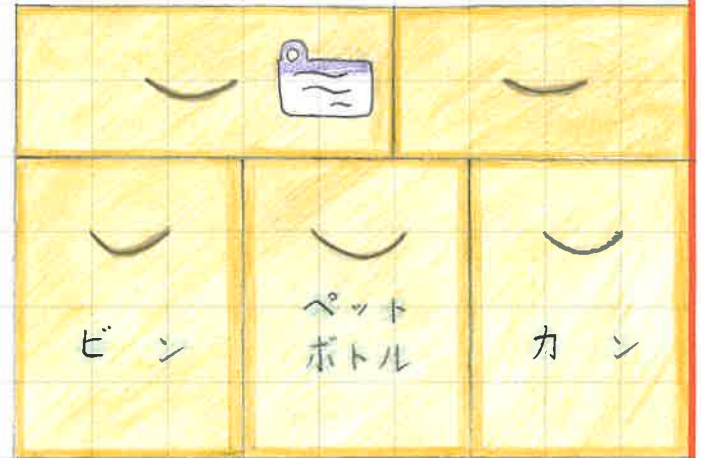
名前 藤谷 安都葉

◇活動の内容やわかったこと・感想、写真やイラスト（自由記入）

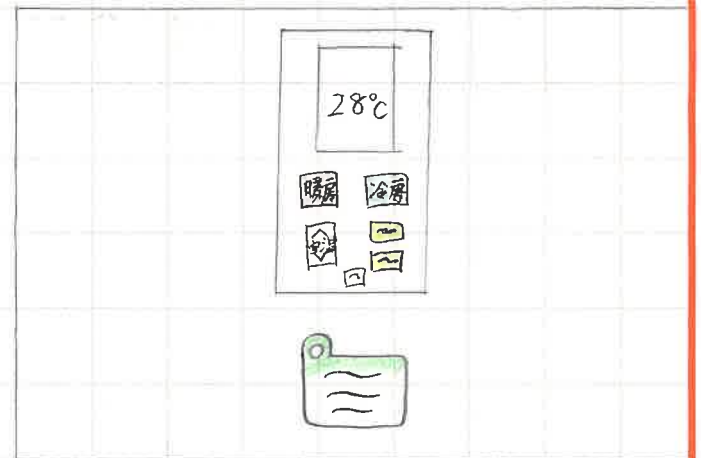


「取り組んだこと」

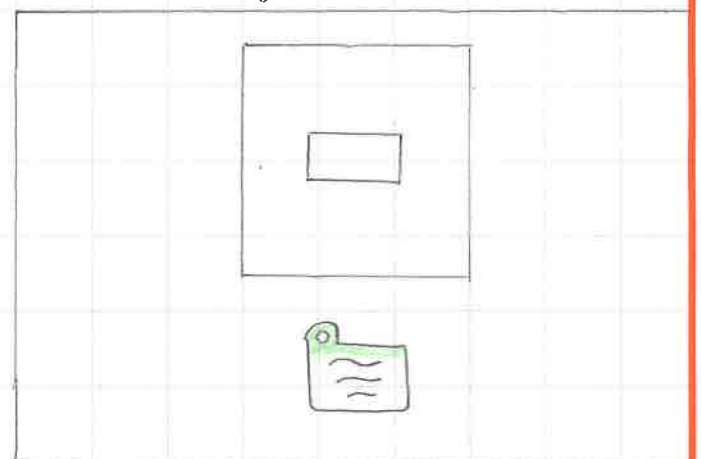
・カンやビンのごみを分別するために、シールをはった。



・エアコンの温度の調節をするために、シールをはった。



・電気をこまめに消すために、シールをはった。



「わかったこと」

・シールをはっておくと、意識をするようになる。

「感想」

・少しはエコになったと思う。

◇活動の内容やわかったこと・感想、写真やイラスト（自由記入）

・節電... テレビを消すのをあずねらず、とゲーム画面のままおじいちゃんちに行、てしま、たので気を付けようと思いました。エアコンの適温設定はほとんど27か26にしました。でも弟は勝手に23°にしていてエコではないと思いました。

・ゴミ削減... プラスチックと紙の分別をせずにゴミ箱に入れてしまいました。次から気を付けました。エコチャレを始めて、エコチャレに名前を書いてほしいから弟が食べのこしをしないようにがんばりました。買い物はお母さんが毎回エコバックを持っていきました。

・節水... シャワーを使、ていたけど浴そうにたま、たお湯をなるべく洗面器に入れて使うようになりました。前からコップに水をくんで歯みがきをしていました。今回も水を出し、ばなしにしませんでした。

・感想... エコチャレをや、て一人一人が気を付けて地球を守ることが大切だと思いました。弟が食べ残しをなくな、てよか、たです。

わかやまこどもエコチャレンジ 活動レポート

田中小学校 5年

名前 松下 実結

◇活動の内容やわかったこと・感想、写真やイラスト（自由記入）

コロナのえりきょうでお家にいることが多いので、家でできるエコチャレンジをおこないました。
一つ目は電気をむだにつかぬないように、くふうしました。かぞくでいることがおおきいので、みんなでひとつのへやであそんだり、テレビ見るようにしました。
ほかにも、エアコンをつかうへやをへらしたり、エアコンのおんごを高めにしていしてせんぷうきをい、しょにつかうようにして、すおしくなるようにくふうしました。
二つ目は、水のむだづかりしないようにおふろのはりりかたのくふうをしました。かぞくとい、しょにはいれる時は、二人でい、しょにはい、たり、はいるかんかきをはやくすること水をもくつかぬないようにしたり、おいだきをしないでいようにしました。

感想

いっちは、家でせいかつしてたら、気にしてはいなかつたけど、おおきの水や電気をしようしてせいかつしてることにおおききました。あたりまえのようにつかっている電気や水にもかぎりがある大切なしげんの一つだと思ふのですこしおつかもしぬないけどふだんのせいかつの中でくふうをしていくことが大切だと思ひました。

わかやまこどもエコチャレンジ 活動レポート

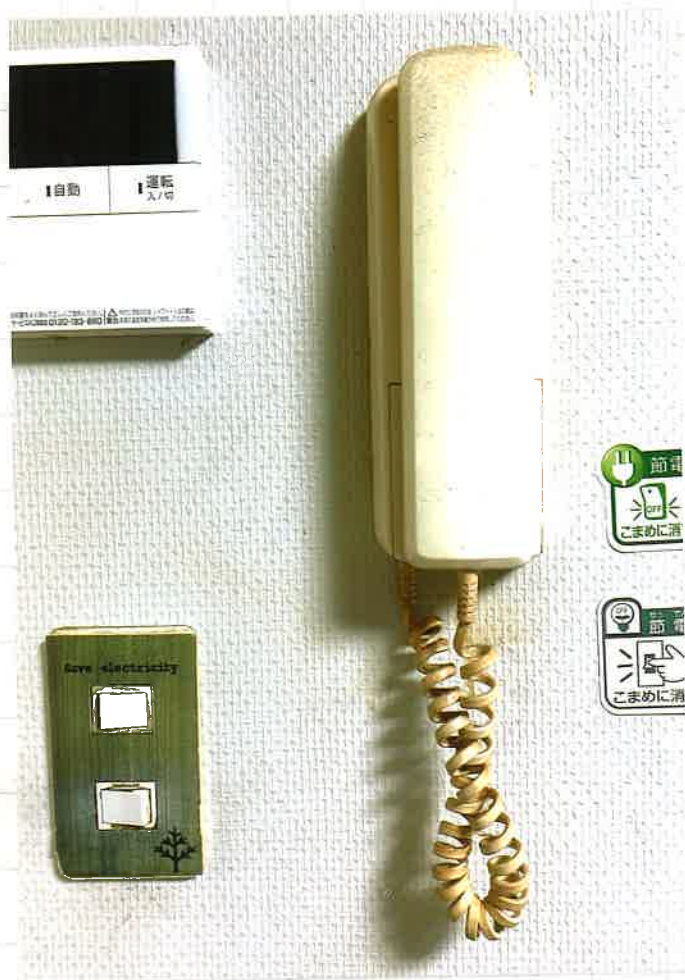
田中小学校 5年

名前 佐竹 星南

◇活動の内容やわかったこと・感想、写真やイラスト（自由記入）



節電のシールをはり、
みんなにおしえると、
みんな、冷房の温度を
注意するようになった
はることにより、こうか
かわかた。
さらに、節電をすること
により電気代が少し
でも節約しようと思っ
けるきっかけにもなっ
た。



食べ残しなしのシール
をはることにより、あ
まりご飯を食べない人
ごもいしきをして、食
べてくれるようになリ
こっちもこうかばっく
人だと思いました。

◇活動の内容やわかったこと・感想、写真やイラスト（自由記入）

エコチャレンジ!

目標



- ① 水をだしっぱなしにしな
い。
- ② エアコンを節電する。(28°C)
- ③ 買い物①時にエコバックを
使う。 ←これた!いい!

※取り組み結果(家の人と話したこと)

- ① → お皿を洗う時や歯をみがく時髪を洗う時1回1回水を止めることができた。
- ② → ものすごく暑い時があったので28°Cにできず27°Cになってしまった。そのかわりせんぷうきも使ったので下げるのは1°Cだけでした。
- ③ → エコバックは毎日持って行くようになりました。お母さんが忘れた時のために私もカバンに入れるようになったのでお母さんがすごく助かっているみたいです。

次にエコチャレンジでやること!

- 食べ残しをしない様に気をつける。
- テレビをつけっぱなしにしない。(時間を決める)
- シャワーをだしっぱなしにしない。

これからいろんなエコチャレンジをしている人々に教えていきたいなと思いました。

◇活動の内容やわかったこと・感想、写真やイラスト（自由記入）

我が家の エコチャレンジ大作戦

2021

今年の夏は家庭みんながエコチャレンジ!! 自分から出来ることから始めよう!!

「取り組んだこと」



歯みがきは、コップを使う!!
1人スプーン1杯以上使わない!!



使っていない部屋の電気は消す!!
特に3階下の電気は、気をつける!!



まだまだやるぞ
+α 家族の個別目標

父(😄) 仕事にボトルを特につく

母(😄) 洗たくは「すすぎ」1回!

ぼく(😄) エアコンは28℃にする(あついけど...)

妹(😄) コンセントぬきまくるぞー!

結果

9月の水道料金が1910円に
なりまはらったのは2500円
以上なので節水できました!!

令和3 年 9 月請求分(後期請求分)
納期限(振替日) 令和3年9月24日
水道使用水量 11 m ³ 汚水量*、***、*** m ³
ご請求予定金額(適用消費税率 10%)
水道 1,910 円 下水道 *、***、*** 円
(うち消費税 173 円) (うち消費税 ***、*** 円)

感想

家族みんながエコチャレンジ。最初はめんどうくさいなと思ったけれど
みんなが、ゲームみたいにやると、とてたのしかたです。
これからは、自分ができるエコはなにが考えながらできる
ことからすこぶや、いそいそとします。

- ④ マボトル、氷がもつづけます。
- ⑤ 次は、食器洗台、床掃除かな。

④ たのしかった!!

2022年7月...

◇活動の内容やわかったこと・感想、写真やイラスト（自由記入）

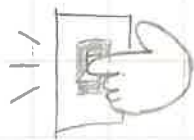
エコチャレンジ

取り組んだこと


節電

・電気をこまめにけす

・エアコンの温度は適温設定で

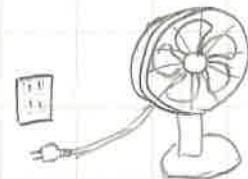


できました！



できました！

・せんぷう機は、使わないときはコンセントをぬく

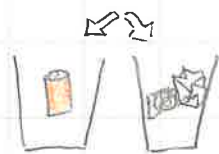


できました！

ゴミ削減

・ゴミの分別をする

・食べ残しをしない



できました！



できました！

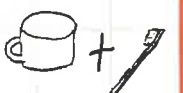
節水

・水を出し、ばなしにしない

・コップに水をくんではみかき



できました！



できました！

など

エコチャレンジをやってみた感想

今までは、「節電」「節水」「ゴミ削減」のことについて、あまり気にしてなか、たけど、エコシールをは、てから、気にするようになった。これから、これを続けようと思、た。

◇活動の内容やわかったこと・感想、写真やイラスト（自由記入）

シールを貼って意識アップ!



歯みがきはコップ
ですると 節水

使っていない電気
は こまめに消す

食べ物を残さな
かったら ゴミ削減



出しっぱなしにしたら... 電気を付けていたら...

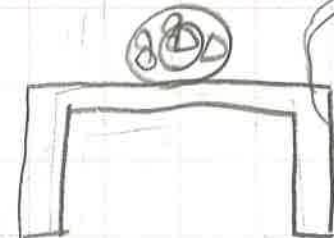
食べ残しをしたら



水道代が増える



電気が増える...



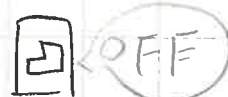
ゴミが増えて
しまう...

出しっぱなしにしたら...

電気を消したら



節水!



節電!

全部食べたなら



ゴミが
削減
!!

まとめ

じゅぐちやスイッチのまわりシールを貼るとけば意識して、
出しっぱなしをしないとおもった。
あと電気を付けてはなしにしないと思った。

◇活動の内容やわかったこと・感想、写真やイラスト（自由記入）

ゴミのさくげん

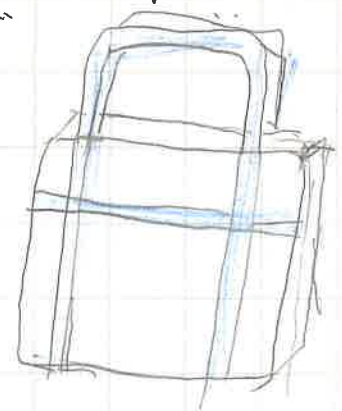
私は今回ゴミのさくげんについて考えました。また今ゴミで問題が発生していることについても調べてみました

①ゴミのさくげん

みなさんはRというものをしっていますか？

リデュース

まずはリデュースです。リデュースはゴミの発生抑制です。たとえば、買い物をするときはエコバックをじさんするなどの使い捨てなび一度使、てすてるというものをへらす取り組みをする。



リユース

次はリユースです。リユースは再利用です。着なくな、た古着などを売、てまた別の人に着てもらう取り組みをしています。



リサイクル

最後はリサイクルです。リサイクルは再生利用です。これは知、ている人も多いのではないのでしょうか。みなさんはよくスーパーなどにリサイクルボックスをみませんか？それはペットボトルなど使い終わ、たものを入れればリサイクルしてあたらしいものにリサイクルできます。