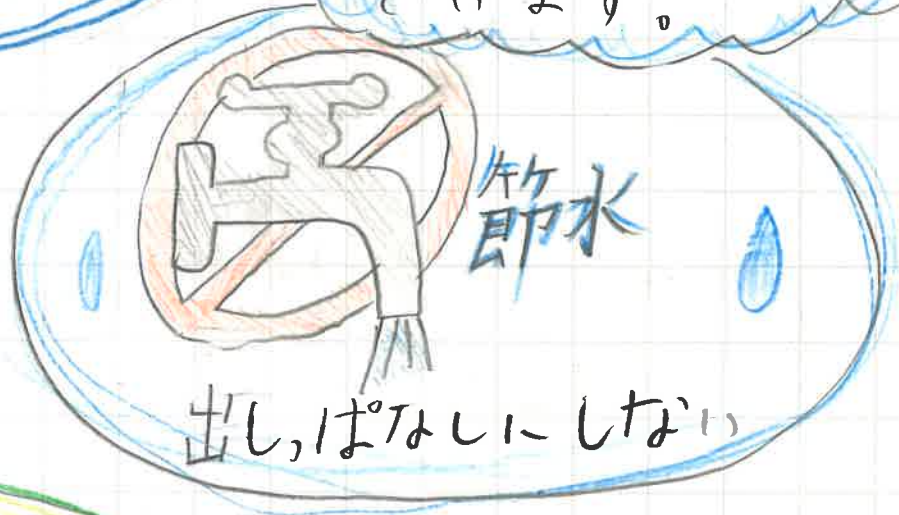


◇活動の内容やわかったこと・感想、写真やイラスト（自由記入）

エコレポート

家では、お風呂にはいる時に使わない時はお湯を止めています。



家では、朝は冷房はつけないようにしています。



家では、お店でお茶を買わずに水筒にお茶を入れて出かけるようにしています。



や、てみた感想

シールを使ってエコチャレンジをしたらとてもやりやすかったです。エコチャレンジのおかげで楽しくエコができました。これからは、エコチャレンジがなくてもエコを意識してとりくもうと思いました。

◇活動の内容やわかったこと・感想、写真やイラスト（自由記入）

エコレポート

取り組んだ内容

1. 3Rポスターの掲示

2. 分別週間の実施

この2つの取り組みは、国語の学習の「私たちにできること」という単元で同じグループの友達と考えた内容だ。1.の取り組みは1学期に学校で行った。2.の取り組みは2学期に学校のみならず、それぞれ家で行ってもらおうと計画していたものだったが、1度家で1人で行って見た。1.の3Rポスターとはまず3Rについて知ってもらうところから始めようという考えから、3Rとはなにか、具体的に何ができるか、私達が何を捨て何を捨てることのないようなことになっ、てしまおうか、などを書いたポスターだ。2.の分別週間とは、期間を決め、その間毎日分別できているかを記号で表すというものだ。また、「ゴミ削減分別する」というエコシールを張ったりもした。

取り組んだ感想

1.を実行する際、高学年だけではなく、1年生までが分かるよう、3Rの解説もインターネットにのせていたものをそのまま書き写すのではなく、本当にその言葉を低学年まで全員が理解できるものなのかというのをしつしつ考え、作成することができた。しかし、「分からないから」というのを理由に知らなくとも後から知ればいい、ではなく小さい子にも難しいくわしいことは話さなくとも、「こんなことをすると地球を守れるんだよ」ということだけでも教えてあげるのが大事なのではないだろうかと考えた。また後日、いっしょに登校している同じ班の低学年の男の子や、中学年の女の子、高学年の女の子達が「これすごい」と言いながらポスターを読み上げているのを見た。その際、「できるだけ目立つように色ぬりや書き方にこだわってよかった。」と「みんな全員でしつしつの言葉を見返して良かった。」と思った。

◇活動の内容やわかったこと・感想、写真やイラスト（自由記入）

ゴミ削減

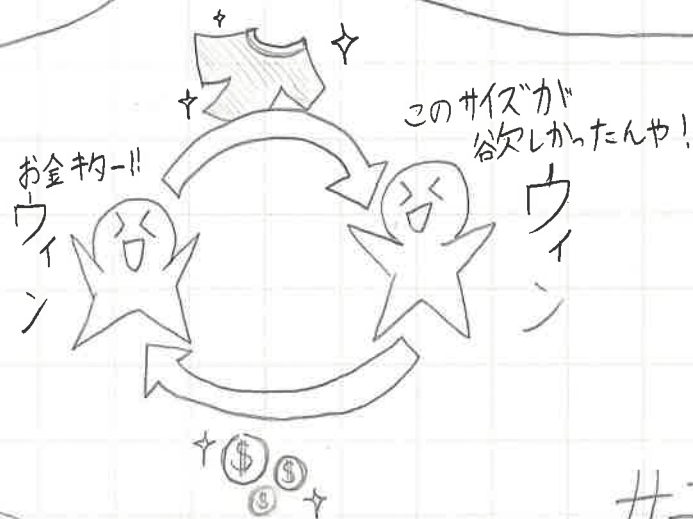
自分

- 1枚のティッシュをできるだけ使った。
- 食べ残しをしなかった。
- 暑い時以外はクーラーをつけなかった。
- ペットボトルではなく、水筒を持参した。



父

- 食べ残しをしなかった。
- 個包装をやめ、まとめて出荷するようにした。
- 仕事用ダンボールをリサイクルに出す



母

- 買い物の際はエコバッグを使用した。
- 着なくなった服を売った。
- 食べきれぬ量の料理をつくった。
- シャンプーや洗ざいはつめかえできるものを買った。
- ラップの使用量を減らすため、タッパーを利用した。

妹

- いらない紙の裏に、絵を書いた。
- 食べ残しをしなかった。
- 貯金箱を牛乳パックで作った。



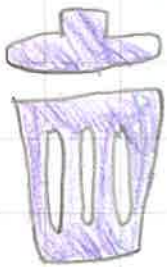
最後の感想

最初は「エコって何の意味があるの」と思っていたけれど、5.6年生になってその重要さが分かってきていたので、今度はがんばれた。今回は3Rに基づいて考えたエコが多かったのび、やった意味もしっかりあったと思う。さらに「エコチャレンジ」で僕も含めて家族全員の意識が高まったようだった。

◇活動の内容やわかったこと・感想、写真やイラスト（自由記入）

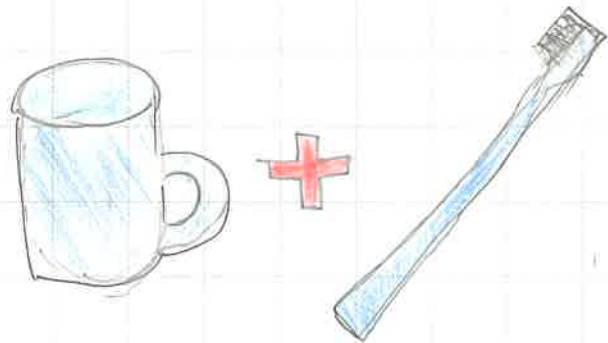
エコチャレンジ

ゴミ削減 分別する



家でも、どこでも、しっかりと
ゴミを分別して
環境にやさしくしようと
思った。

節水 歯みがきはコップで



歯みがきをするときは、
前までは、水を出しっぱなしに
したことがあった。でも、コップで
やると、少ない水ですむことが
分かった。

エコチャレンジをやってみた感想

- ・「節水」「節電」「ゴミ削減」をすることで、
できるだけエコをできるように心がけた。
- ・この夏休み以外も、エコチャレンジをどこでも
続けられるようにしたいです


◇活動の内容やわかったこと・感想、写真やイラスト（自由記入）

エコチャレンジ

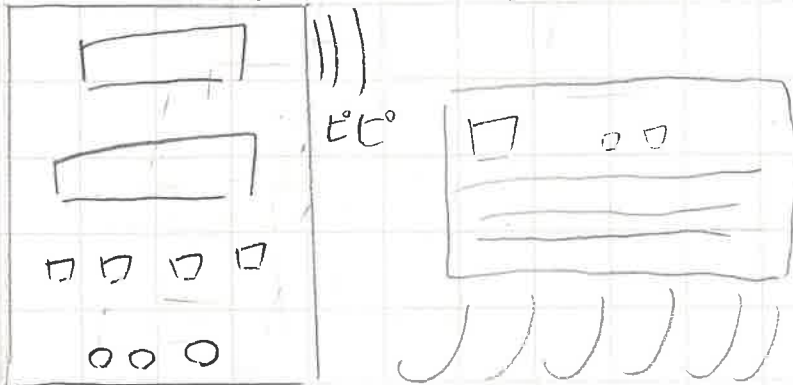
取りくんだこと



・ 歯みがきのうがいはコップでするようにシールをはった。



・ エアコンをつけ、はなしにしているとき電気を使いすぎってしまうので使った後はしっかりと消すようにシールをはった。



エコチャレンジをしてみても（感想）
家でいつも通りくらししている中でも、節電、節水、ゴミを減らすなどという地球にいいかん境を作るための取り組みがたくさんあるんだなと思いました。また、エコチャレンジをして、する前よりも、少しでも地球のかん境にいいくらしを作れたと思います。このエコチャレンジが終わり、たとしてもここで学んだ、節電、節水、ゴミを減らすなどの取り組みをし、かりして、地球にいいかん境をこれから、自分の家庭の中でも作っていきたいです。


◇活動の内容やわかったこと・感想、写真やイラスト（自由記入）

食べ物をのこさず食べよう!

食べの代しをなぜしてはいけないのか 家づくに説明しよう

食べ物をのこすとくさったりして食べられなくなるからはやくに食べる。

世界には食べられなくてうえている人が何十万人いるからその人のぶんまでのをこさず食べないといけない。

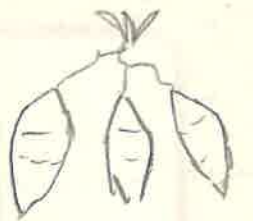
 どうしてお金かてできたのか？ お金かたたらもしかしたらうえる人もいなかったと思うけど。



なぜ食べ物をのこしてはいけないのか？

感想

たしあう多くて残すこともあたらけどがんはっせ食べきることかできてもよかたなこれからも残さずみんなて食べきろう!



◇活動の内容やわかったこと・感想、写真やイラスト（自由記入）

目標や取り組むこと。

- ①食品ロスをなくす。
- ②水を出す時は、えん筆一本分の太さにして使う。
- ③シャワーを使わない時は止める。
- ④買い物に行く時は、エコバックを使う。
- ⑤冷ぼうは弱くつけてせん風機やうちわで過ごす。
- ⑥トイレの大と小を使い分ける。


結果、効果

・消味期限が切れて食べ物を無駄にしてしま
うこともあったが、一日、一日、確認して食
品ロスを無くせた。

・トイレの大小を使い分けトイレに行けた。

・学校でも取り組んだことがあるが、家族で
やってみるとやりやすかったと好評だった。
この取り組みをすることで水の使用量が減
った。

・エコバックを毎日使っていると習慣にな
った。



感想、これからは……

・エコチャレンジでこのような取り組みを家族みんなで行い、食品ロスを減らしたり、節電、節水ができた。

・これからも、このような取り組みを行って食品ロスさくげんや節電、節水を行って行きたい。そしてゴミさく減などの新しい取り組みも行っていきたいと思う。

◇活動の内容やわかったこと・感想、写真やイラスト（自由記入）

レポート



夏休みで一人で行う事が多く
なりましたが昼ねや、さかう部屋
にいく時も定期的に消す事が
多くなり電気使用量など見る事
はできま^してした^が。
確実に使用量^量が減った^り
事が実感する事ができました。

タブレットとして。

自分で取り組む事で「すぐつかう」と
言っ^てとなりの部屋の電気を
つけっぱなしにしな^りなど
少しの間でもけす^こうい^う意見が
多^かった。

手や、顔を洗うだけでも、こまめに
消したり、じゃ口がふ^るので、
しまりき^って^りない時は、みかけ
ただれ^かが^しめたり、注意するな^ど
して、節水に対して、ぼくも家族も
気持ち^がめば^えました。



タブレットとして、
特によく使う水ですが、節水できる
場面がすくなく意識^をしても難^し
かったが、よく意識^して^りきた^りな^い

こどもエコチャレンジをやった感想

皆はじめは、エコチャレンジを意^識はして^りたけど、こ
のクセでぼくも多少は注意^して^りつ^もりだ^ったけど
少しぬけていたけど、日にちが^あると^に無意識^の内
にもエコ活動^をしたり、まだ、節水^節電^をでき^てり^ない
と、注意^したりな^ど変化^があり^ました、意^識して^りきた^り。

