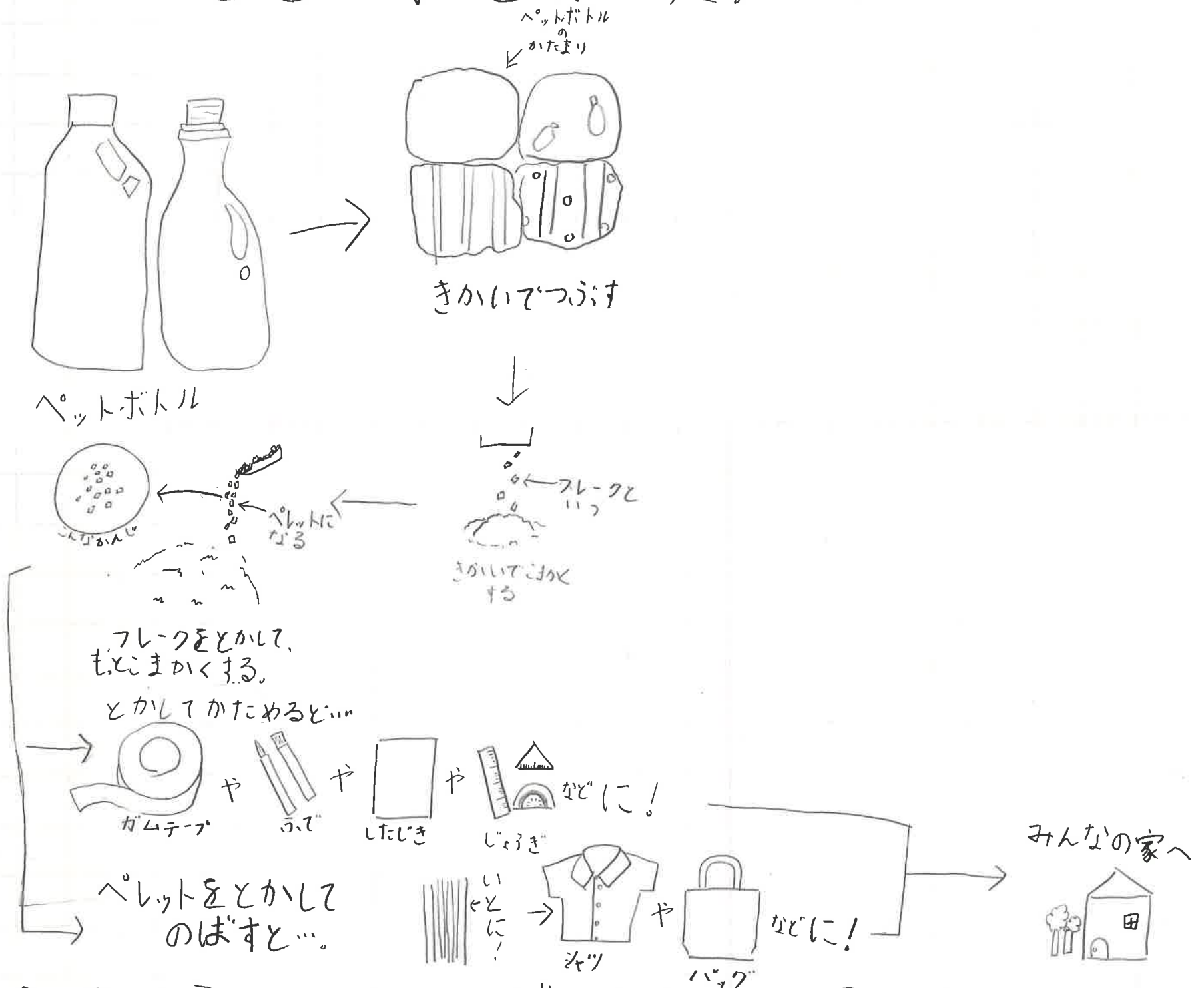


◇活動の内容やわかったこと・感想、写真やイラスト（自由記入）

私の家では、ペットボトルやプラスチックなど、ごみを分別して出しています。そこで、ペットボトルがどうやって、再利用されているのか、調べてみることにしました。



このように、ペットボトルは、いろいろなリサイクルの仕方があると分かりました。

◇活動の内容やわかったこと・感想、写真やイラスト（自由記入）



## 活動した事

- ・食べ残しをしないようにする。
- ・おだなゴミを出さないようにする。
- ・リサイクルをする。

家族と協力してエコチャレンジにとりくめた。



- ・つけっぱなしにせず、こまめに電気を消すのを心がけた。



- ・歯みがき時、コップに水をくんだ。
- ・出しっぱなしにきをつけて。

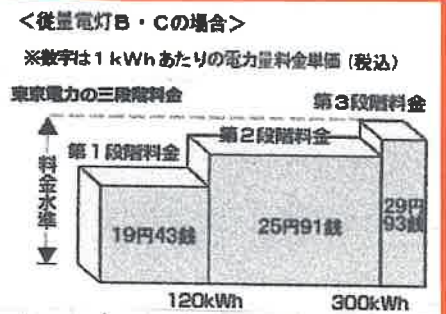


◇活動の内容やわかったこと・感想、写真やイラスト（自由記入）

# エコレポート

節電について調べました。

電気代の高い夏に使用するエアコンに着目しました。電気料金は三段階料金があり、電気を使った分だけかかる料金を、使用量に応じて三段階に分けたものです。この制度が導入されたのは、1974年です。その前年の1973年10月には、第四次中東戦争が勃発し、日本に輸入される原油の価格が急上昇したため、中東からの石油に依存していた日本社会は省エネルギー化をよぎなくされることになりました。そこで単価に差をつけることで、電気をより多く使ったらより高い料金を払わなければならない制度を設けたという経緯があります。



## 家で取り組んだこと

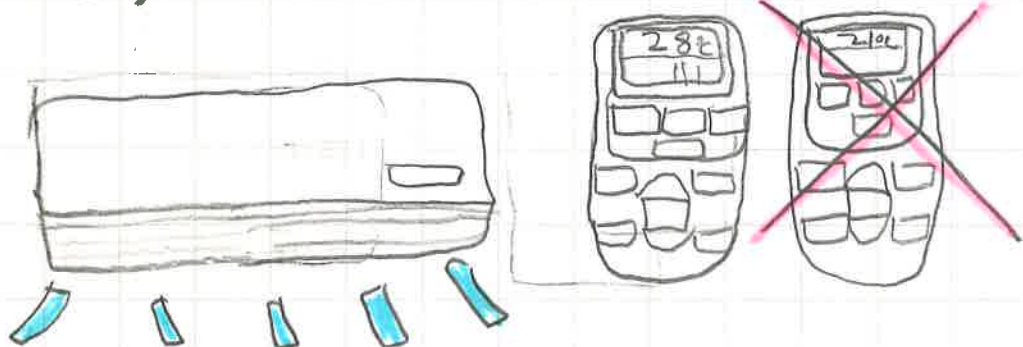
- エアコンを2台以上使わない。
- 昼はリビングで勉強して過ごし夜はタイマーを使って寝ることにしました。

## お母さんにインタビュー

「三段階料金がなくなら、電気使用料が去年とくらべて節電できているのうれしい」

## エコチャレンジをして

今まで節電を気にしていなか、たので火のいらない部屋にクーラーをつければなしになっていることがあり、もったいないと思いました。クーラーつけないように声をかけ合うことは、家族のきずなが深ま、たように思います。これからも続けたいです。





◇活動の内容やわかったこと・感想、写真やイラスト（自由記入）


## ごみの削減チャレンジ

①お母さんとし、しょにスーパーに行きました。

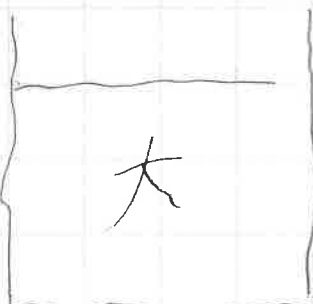
- ・エコバックも持っていく
- ・一回の買い物かエコバックに入らざるぐらりにする

チャレンジして分かったこと

- ・スーパーオークワでビニール袋を買うと



3円



かかります。

5円

一週間エコバックを持っていくと5円×7日間=35円節約できることが分かりました。

②ごみの分別について

- ・もやせるゴミ

指定袋が **大** 260円します。

火曜日と金曜日に出すのでなるべく一袋でするようにしました。

- ・カンとビンは、白の袋で第一第三火曜日に出します。きれまでためていました。

- ・ペットボトルは、白の袋で毎週水曜日に出します。

- ・埋め立てごみは、かさとかおもちゃを袋に入れるのがもったいないので直接、海軍市クリーンセンターに持って行きました。

まとめ

細かく分別もないといけない行事が分かった。袋が高いから一回のゴミを一袋でまとめることができた。

◇活動の内容やわかったこと・感想、写真やイラスト（自由記入）

## エコレポート

### 活動したこと

- ・トイレの電気のスイッチの下に、「こまめに消す」というシールをはった。すると、電気の消し忘れがなくなりました。
- ・お父さんの部屋のエアコンが24℃だったので、そこにも節電シールをはりました。すると、お父さんがそれに気づき、エアコンの温度を26℃にあげ、必要がないときは、エアコンを消すようになりました。




### 感想

- (自分) ・トイレの電気にシールをはる前、だれかが電気をつけっぱなしにしていました。だけど、エコシールをはってからは、つけっぱなしがなくなりました。
- (お母さん) ・1人が活動すると、みんながいしきするようになったのが良かったです。特に、エコシールが分かりやすかったです。
- (お父さん) ・エコシールをはってくれたから、エアコンの温度を2℃あげました。

### これからも続けたいこと

これからも、トイレの電気をつけっぱなしにしないことと、エアコンの温度に気をつけることです。ほかに、「節水」や、「ゴミさくげん」を心がけようと、思いました。





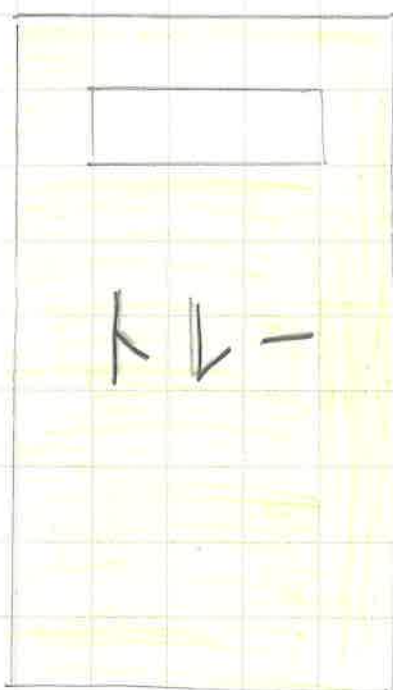
# わかやまこどもエコチャレンジ 活動レポート

大野 学校 5 年

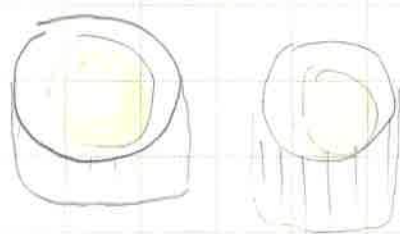
名前 成川 爽生

◇活動の内容やわかったこと・感想、写真やイラスト（自由記入）

・夏は飲み物をよく飲むのであきかんやペットボトルのゴミがよくでます。それをお店に置いてある。リサイクルボックスに持て行きます。いっしょに食品トレー牛乳パックも持て行きます。



・ペットボトルのふた、アルミカンのアルタブなどもリサイクルします。



# わかやまこどもエコチャレンジ 活動レポート

大野小 学校 5 年

名前 東美友梨

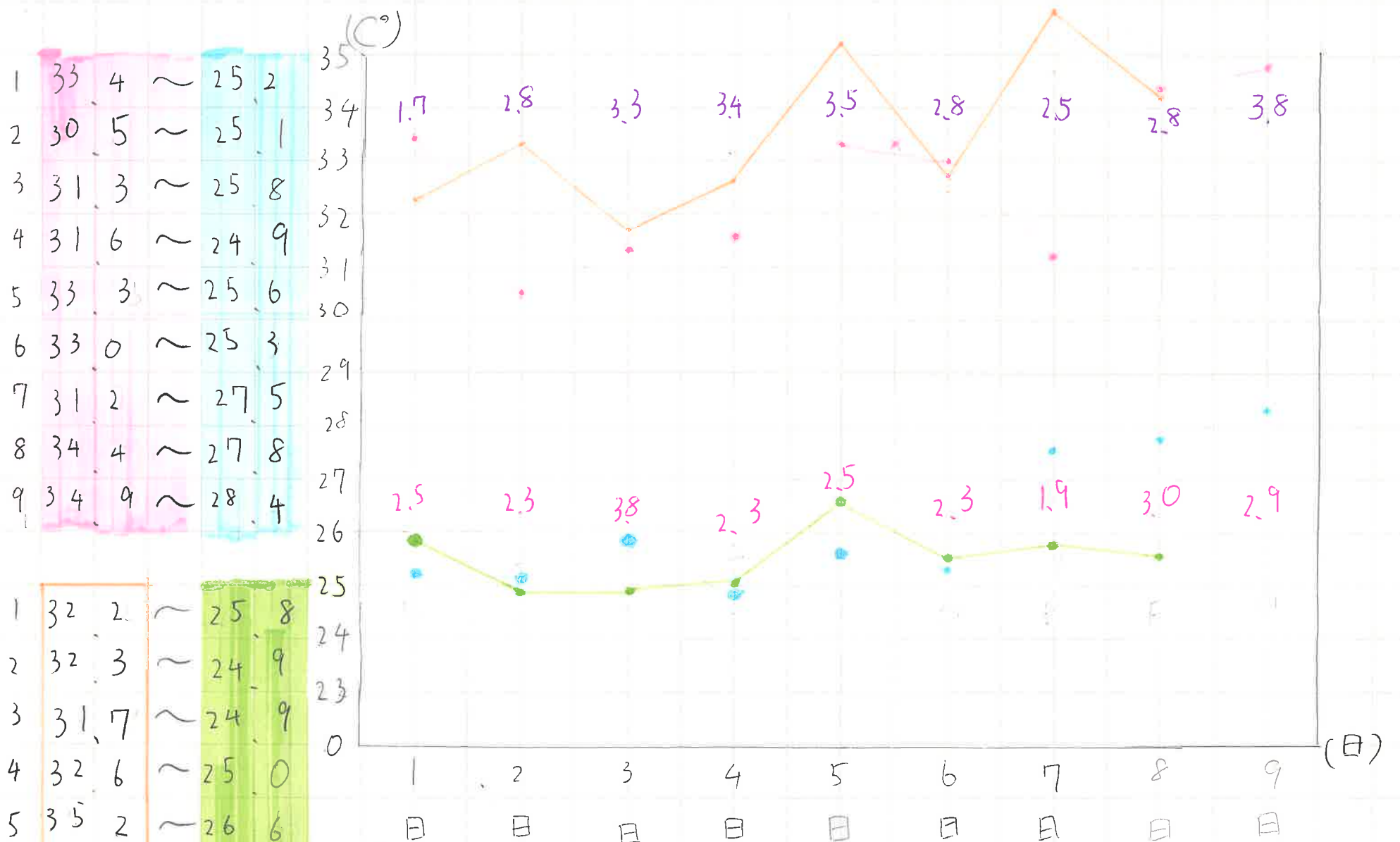
◇活動の内容やわかったこと・感想、写真やイラスト（自由記入）

食べ残しなし  
計画的に食べられたよかったです

買い物はエコバックを持ち、車にいつもつんでおくように心がけた。

水を出し、ぼたしにしない  
洗いものとき水道を止めるのを意識して続けていこうと思う。

2020年と2021年の8月1～9日の最高気温



1	32.2	25.8
2	32.3	24.9
3	31.7	24.9
4	32.6	25.0
5	35.2	26.6
6	32.8	25.5
7	34.8	25.8
8	34.3	25.5

紫 2020年最高  
青 2021年最高  
緑 2021年最低  
赤 2020年電氣使用量  
紫 2020年電氣使用量

感想  
電氣使用量は、今年より去年のほうが多かったです。これからは、節電し、地球温暖化や異じょう気しょうから、地球を少しでも守りたい。



◇活動の内容やわかったこと・感想、写真やイラスト（自由記入）

## エコレポート

### 節水

#### ★目標

水の無駄使いを減らす。

↓  
水の無駄使いが多いと感じたから。（水の出しっぱなし、シャワーの使い過ぎ、水筒の水を残す。）

#### ★取り組み

- ①水筒の水を飲み切り、たり入れる量を意識する。
- ②コップの水で歯みがきをする。
- ③水を出したままにしない。

#### ★結果

エコシールをは、たことで、全体的に水の無駄使いが減った。また水をだしたままにしているお互いに注意し合うようになった。

#### ★エコチャレンジ全体の感想

エコシールを家の中にはることで、家族みんなが、「節水」と「節電」に取り組むようになった。また、「節水」と「節電」に取り組んでいないのを見つけたら、きちんと注意し合った。さらに、家電製品の種類で使う電気の量が違うので、上手に節電することで、「たくさん省エネできるんだな」と感じた。

これからも、「節水」と「節電」を続けていきたい。

### 節電

#### ★目標

電気の無駄使いを少なくする。

↓  
電気を使い過ぎているから。（照明のつけっぱなし、テレビの見過ぎ、エアコンのかけすぎ。）

#### ★取り組み

- ①テレビの電源を消す。
- ②冷暖房を適温にする。
- ③照明を使わないときは、こまめに消す。

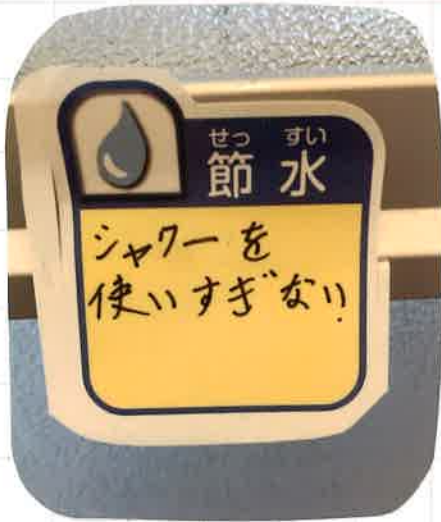
#### ★結果

エコシールをは、た当初はあまり気にしてなか、たけど自分から取り組むと、みんなが意識するようになった。だれかが、照明をつけたままにしているのを見つけると自分からそれを消すようになった。



◇活動の内容やわかったこと・感想、写真やイラスト（自由記入）

## エコレポート



お風呂場の入り口にはりました。  
しっかり、意識することができました。

冷蔵庫にはりました。  
食べ残しがないようがんばりました。



電気のスイッチにはりました。  
こまめに消すことができました。

エアコンとテレビのリモコンにはりました。  
オリンピックがあったので、少しテレビを見すぎました。



## まとめ

エコをすることでかんきょうにもやさしいと分かりました。これからも続けて行きたいです。

◇活動の内容やわかったこと・感想、写真やイラスト（自由記入）

## 目標や取り組むこと

- ① 手洗いうがいの時、節水する。
- ② きれいに食べる。
- ③ シールを貼って気をつける。
- ④ ごみ分別をする。

## 取り組む結果

- ・ シールを貼っている所以外も気をつけた。
- ・ 節水をできた。
- ・ 米つぶなどもきれいにできた。



## 取り組んで感じたこと

- ・ 気持ちが良いと思った。



◇活動の内容やわかったこと・感想、写真やイラスト（自由記入）

わかったこと

がんばること

## 節水

- 出し、ばなしには、  
していなが、たが、  
歯みがきは、コップ  
でしていなが、た。
- エコチャレンジを、  
するために、コップ  
を使用する。
- これからも水を出し  
、ばなしにしない。

## 節電

- こまめには消せたけ  
ど、冷暖房は適温で  
できなが、た。
- エコをするために、  
がんばる。
- これからは、冷暖房  
は適温にする。

## ゴミ削減

- 分別はできたけど、  
食べ残していたし、  
エコバックを持、て  
い、ていなが、た。
- エコをするために、  
食べ残しを無くし、  
エコバックを使用す  
る。
- ゴミ削減の三ーある  
うちの二つはできて  
いなが、たけど、分  
別はこれからもして  
いきたいと思う。

## 自分の考え

- エコチャレンジの中  
の四つはできていま  
せんでしたが、三つ  
できていて少しうれ  
しか、たです。
- できなが、た四つは、  
来年に、できるように、  
エコチャレンジ  
を、つづけていた  
と思います。できた  
三つは来年も出きて  
いるようにがんばり  
たいと思います。

◇活動の内容やわかったこと・感想、写真やイラスト（自由記入）

## エコチャレンジレポート

・どんなことをしているか。

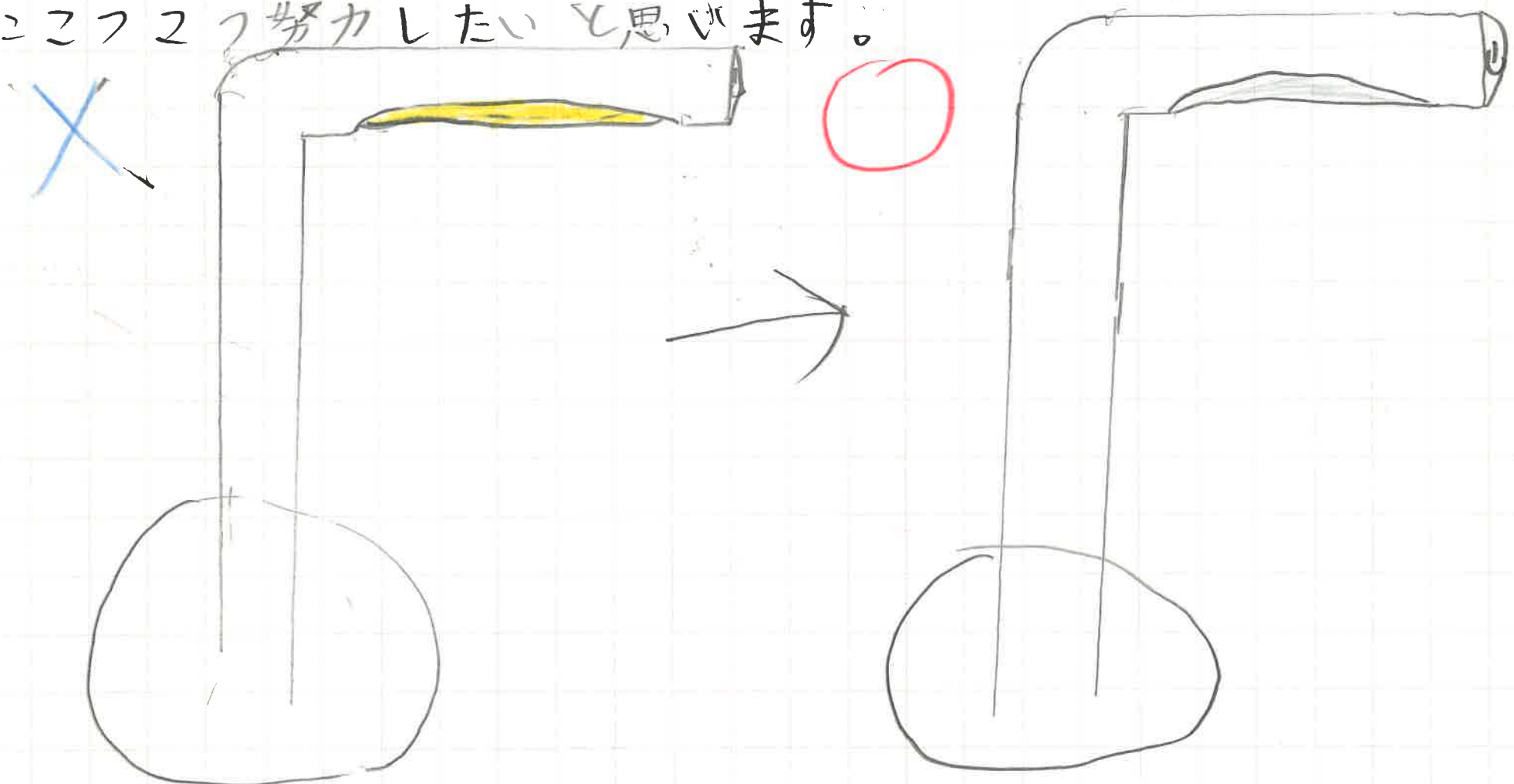
エアコンのリモコン置場に「冷暖房は適温でのジールをはったり、勉強づくえの上に「こまめに消す」のジールをはって気を付けながら過ごしました。

・とくにがんばったこと。

節電をとくにがんばりました。なぜかと言うとエコチャレンジをする前は電気をつけっぱなしにしてしまうことが多かったのですが、それでも忘れる時は妹やお母さんが、「つけっぱなしにしてまで」と言ってくれるけど自分でも気を付けたいと思います。

## エコチャレンジをして

ぼくはエコチャレンジのジールをはるようになってから節電しようよ、言う気持ちがいなくなったと思いました。この前より少し節電できたけどまだまだなので、と節電できるようにこつこつ努力したいと思います。





◇活動の内容やわかったこと・感想、写真やイラスト（自由記入）

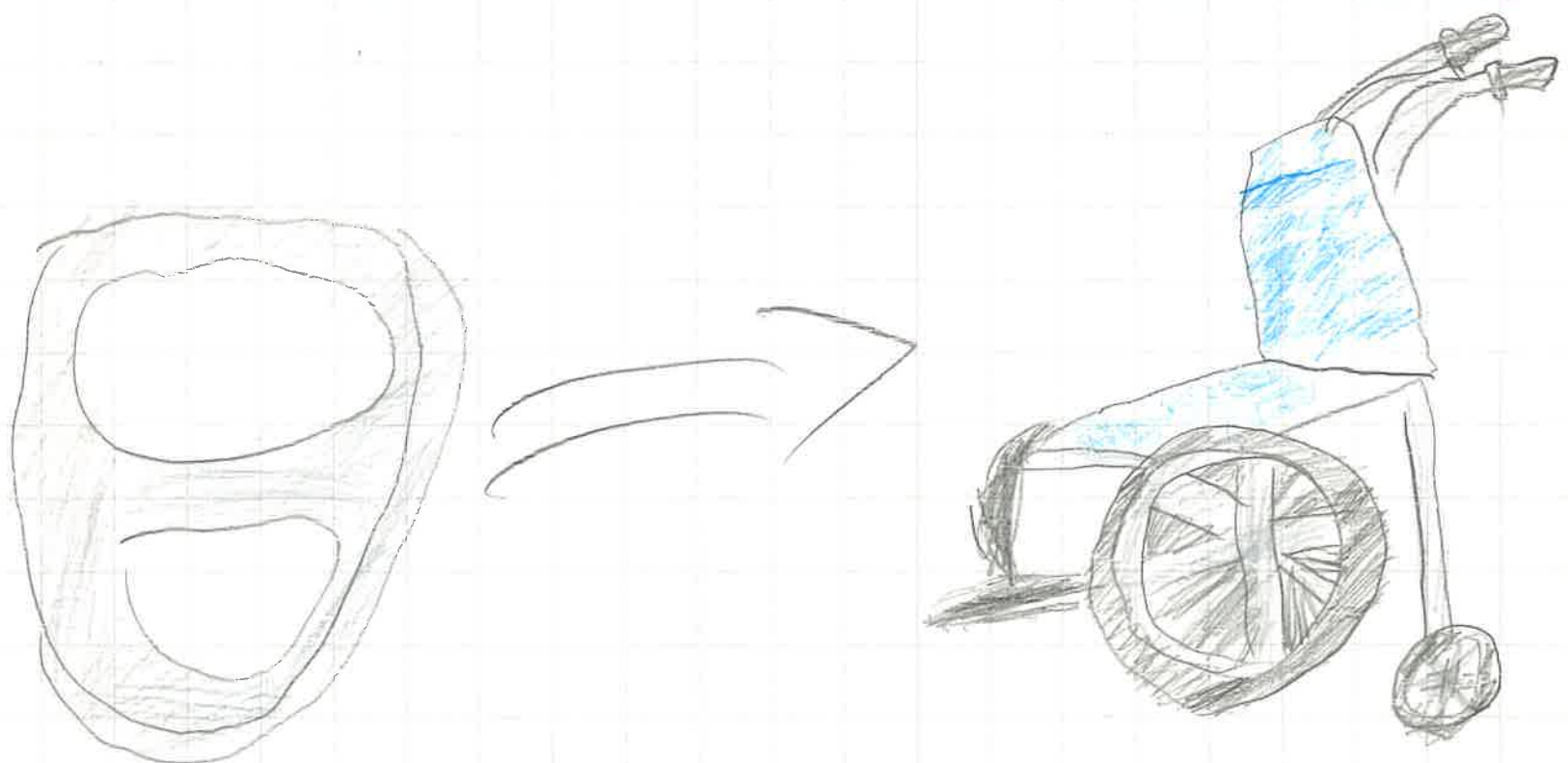
## エコレポート

ぼくのチャレンジは、プルタブを集めていることです。



プルタブを集めると何かができるか

プルタブを100万個集めると車椅子を1台贈る事が出来ます。





◇活動の内容やわかったこと・感想、写真やイラスト（自由記入）

## ①活動の目標

- ① 部屋の電気をつけっぱなしにしない
- ② ゴミの分別をし、ケリする
- ③ 食べ残しをしない
- ④ 買い物はエコバッグをもって買い物をする。
- ⑤ 水をだしっぱなしにしない。

## ②取り組みの結果

- ・ 部屋の電気をけすことにせんなんしたか弟と父がつけっぱなしにしたので家族全員で取り組みたいとは思えない
  - ・ ゴミの分別はできた。特に弟がゴミの本の読書感想文を書いたのだけ、このゴミの分別をしていた
  - ・ 食べ物を残したりはしなかった。残したりしても次のご飯の時に残ったものがでてくるので食べ残しには家族全員で取り組んだ。
  - ・ 買い物には必ずエコバッグをもっていった。もしもっていかなくてかったら、あめ持ってくる人の(エコバッグ)忘れたといっていた。
  - ・ 水をだしっぱなしにしないという課題はあまり取りくまなかった。歯みがきの時にだしっぱなしにしていった。
  - ・ 全面的に母が取り組んでいった。
- ## ③エコチャレンジを取り組んで感じたこと。
- ・ もうちょっとむずかしかったことと思、これだけどこな身近にできることが分かった。
  - ・ 一人一人エコをやるといけば地球温暖化は止められるのかかと思った。



◇活動の内容やわかったこと・感想、写真やイラスト（自由記入）

## エコレポート



せ、けんなど  
している時は  
こまめに水を  
止めたほうが  
節約できるこ  
思った。



あつくてエアコン  
をつけたときにで  
きるだけ28.0°Cにあ  
わせて節約してほ  
しくてはりました。



電気を気を  
付けてつけ  
てほしくて  
はりました。  
外が少し明  
るかったり  
したらカー  
テンをあけ  
たりしてほ  
しいと思っ  
た。

こどもエコチャレンジをやってみた感想  
エコルールを家の中にはったら、家族の人たちが節水な  
どを気にするようになりました。水をだしっぱなしにし  
ていたら家族の人がすぐに水を止めたりするようになっ  
た。みんなが気を付けるから家のかんきょうも少しよ  
くなったと思った。これからは自分で節約だと思ったこ  
はしたいと思った。夏休みが終わっても家族でもっとた  
くさん節約したいと思いました。

◇活動の内容やわかったこと・感想、写真やイラスト（自由記入）

## 取り組んだこと

- ・水を出しっぱなしにしない。
- ・洗たくする回数をへらす。
- ・コップを使って歯みがきをする。
- ・ゴミを分別する。

## 取り組んだ結果

水を出しっぱなしにしないことについて  
食器を洗っているときに、思っている以上に水を使っていることに気がきました。そこで、水を使いすぎないように、洗う順番を工夫しました。

洗たくする回数をへらすことについて  
一度の洗たくで水を大量に使うので、1日2回など、回数をへらすことは非常に有効だと分かりました。

コップを使って歯みがきをするについて  
手で水をすくうより、コップを使う方が、水がこぼれないので、水を節水できると気づきました。しかし、そのコップを洗うのに水を使うので、これはエコなのか、と考えてしまいました。

ゴミを分別することについて  
エコチャレンジでゴミ分別を意識してみましたが、私の家族はふだん分別をしていることに改めて気がきました。

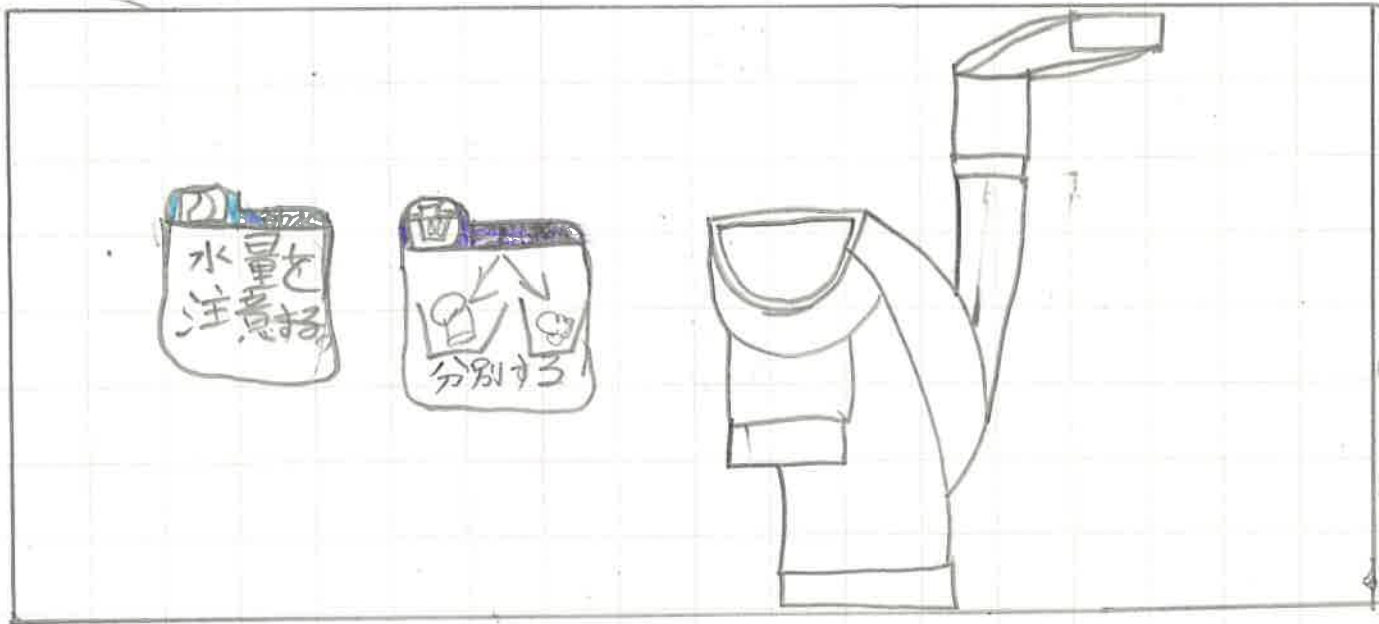
## 感想

これからも今回したことを続けたいと思います。



◇活動の内容やわかったこと・感想、写真やイラスト（自由記入）

# エコチャレンジ



ぼくは母さんに「水を出す量が多い」といわれているので、学校の水道のまわりに「水量を注意する」と書いてはきました。

## ほかにエコをやっている事

米のとぎ汁をすてずに、食器のよごれを取るために入れて、お茶、葉などで取って、食せん機に入れられる物は入れていきます。

## エコチャレンジをやってみて

エコシールを家の中には、たら、念をつけるようになりました。だれかが電気を消し忘れていたらけしてあげたりして、家族のみんなと協力するようになったと思います。夏休みだけでなく、いつでもエコ活動をしたいと思いました。地球温暖化を防ぐためには、エコをするのが大切だと思いました。