

◇活動の内容やわかったこと・感想、写真やイラスト（自由記入）

エコレポート

ペットボトルのリサイクル

ぼくは、ペットボトルのリサイクルにあたっての流れと作業を体験しました。

PET (ペット) ボトル・リサイクルのしくみ



← この作業を体験しました。



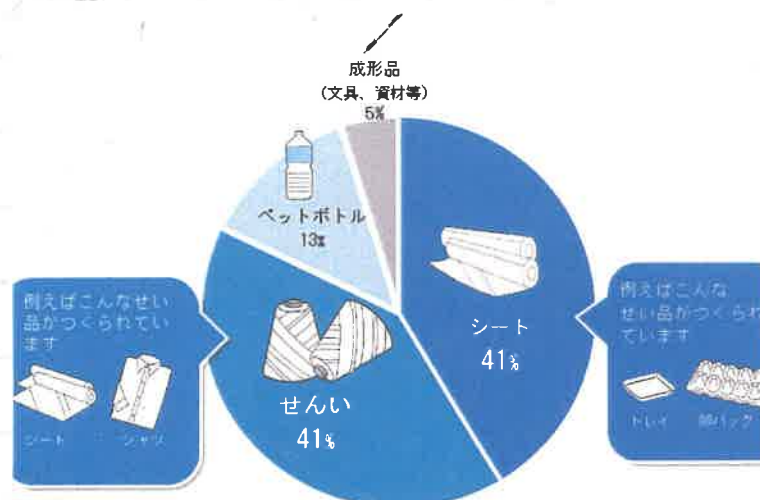
1. ペットボトルのラベルをはがす。
2. キャップを取り取る。
3. ペットボトルを洗う。
4. キレイにしたペットボトルをリサイクルのキャップもリサイクルできます。



圧縮機にかける



感想... 意外にカチたんた。夏なので量が多かった。



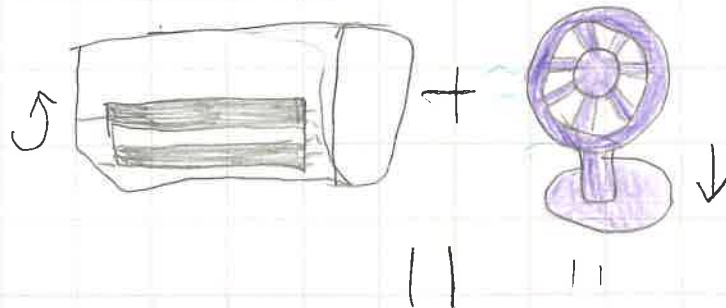
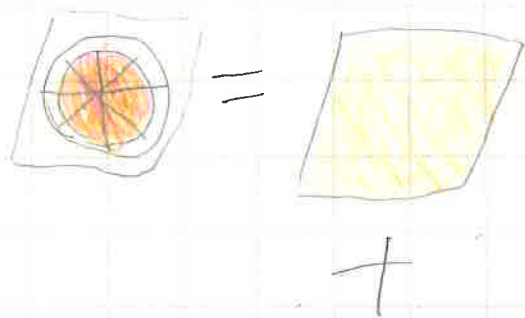
◇活動の内容やわかったこと・感想、写真やイラスト（自由記入）

目標や取りくむこと。

- 水を出しっぱなしにしない
- こまめに灯りをけす
- 食べ残しなし
- 分別する
- エコを心がける・プラスチックをできるだけつかわない

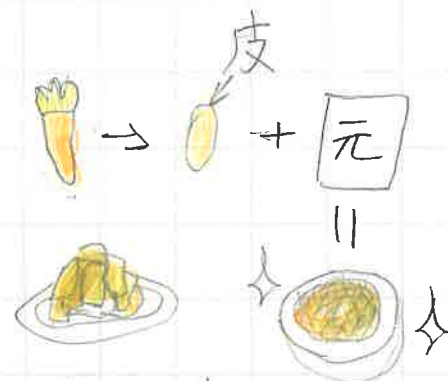
エコレポート

実行したこと



ピザなどの箱(ダンボール)の
を水にふくめるとかさが入る
なのでゴミの削減につながる。

(エアコン)28度設定にしてせんうぎや
サーキュレーターを併用して
節電につなげる。



野菜のくずなどを
スープ(料理)に入れて
食品ロスを減らす

水がでていないか
かきこむ。(心がける)
歯をみがくとき節約を心がけて、
スプーンに水をいれる。