

和歌山県感染症報告<速報>

Wakayama Infectious Diseases Report (WIDR)

2009年第39号(週報)

2009年第39週(9月21日~9月27日)

◆◆ 新型インフルエンザ関連情報 ◆◆

インフルエンザの定点当たり患者報告数、若干減少(前週:3.84人→今週:3.12人)

前週に比べ、県全体の定点当たり患者報告数は若干減少しましたが、海南、橋本、新宮保健所管内では患者報告数は増加しています。

新型インフルエンザでも、予防方法は季節性インフルエンザと同じです。手洗い・うがいをしっかりと行い、咳やくしゃみの際の「咳エチケット」も重要です。また、咳やくしゃみ等の症状がある人は、マスクを着用するようにしてください。

7/24の規則改正により、和歌山県新型インフルエンザ対策本部ホームページでは個別の発生経過や発生件数についてではなく、施設等で集団発生があった場合にその状況(例:学校における学年・学級閉鎖等)についてお知らせすることになりました。

● [厚生労働省新型インフルエンザ対策関連情報](http://www-bm.mhlw.go.jp/bunya/kenkou/kekkaku-kansenshou04/index.html)

(<http://www-bm.mhlw.go.jp/bunya/kenkou/kekkaku-kansenshou04/index.html>)

● [和歌山県新型インフルエンザ対策本部を設置しました](http://www.pref.wakayama.lg.jp/prefg/011600/kikikanri/singatainhuruenza.html)

(<http://www.pref.wakayama.lg.jp/prefg/011600/kikikanri/singatainhuruenza.html>)

◆◆ 注目すべき感染症の動向 ◆◆

— インフルエンザ : 岩出保健所管内の注意報継続!! —

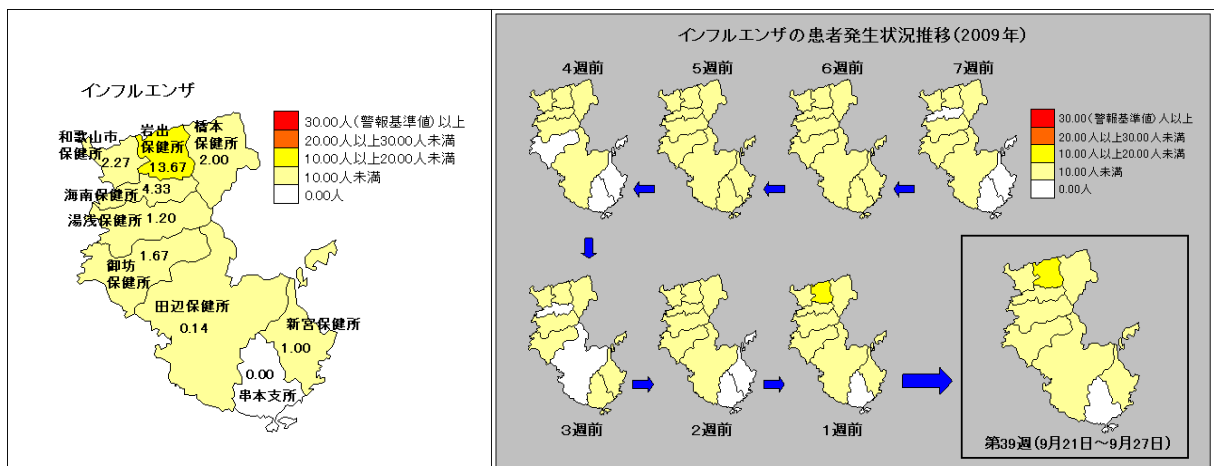
新型インフルエンザの影響により患者報告数が増加していましたが、今週は若干減少しました。

県全体の定点当たり患者報告数は3.12人(前週:3.84人)、岩出保健所管内は13.67人(前週:14.83人)でした。

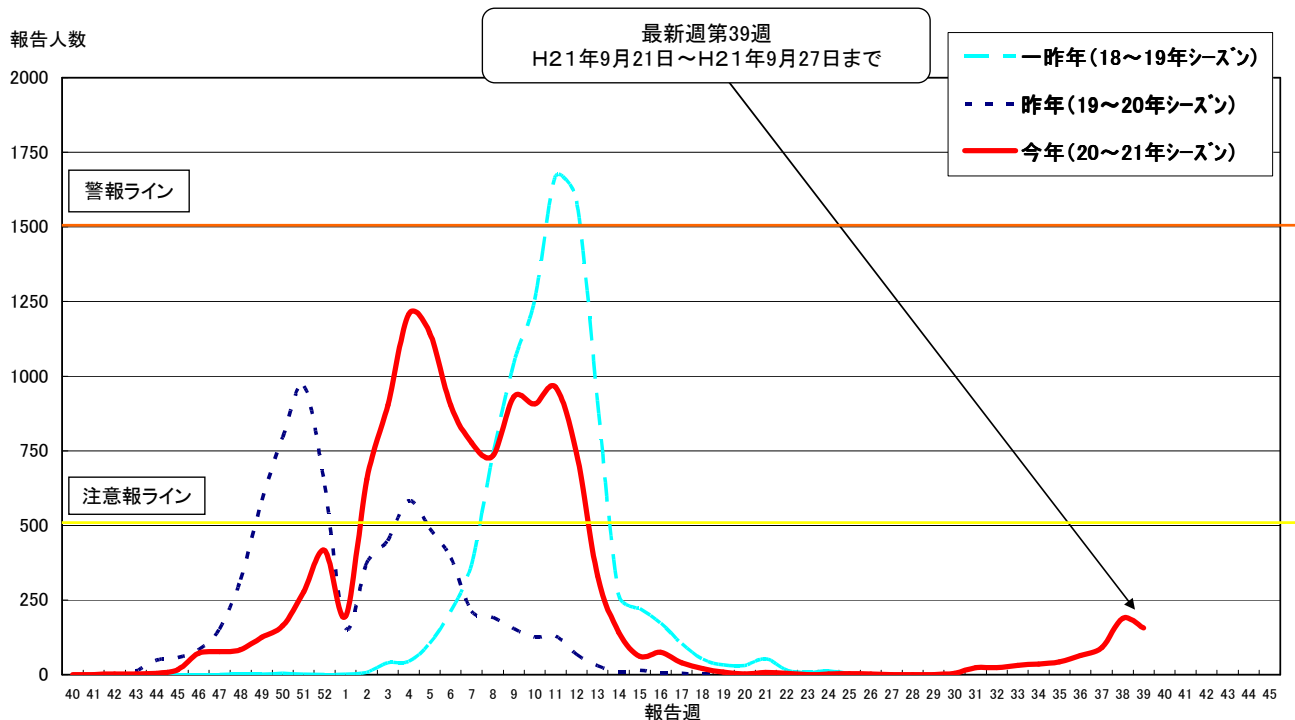
患者報告数が増加している地域は、海南保健所管内4.33人(前週:1.00人)、橋本保健所管内2.00人(前週:1.00人)、新宮保健所管内1.00人(前週:0.33人)です。

一般的にインフルエンザは、冬季に流行する感染症であるため、今後さらに患者数が増加することが予想されます。十分に感染予防を心がけてください。

なお、インフルエンザの警報については定点当たりの患者報告数が30.0人(解除は10.0人未満)、注意報については10.0人に達した時に発令されます。



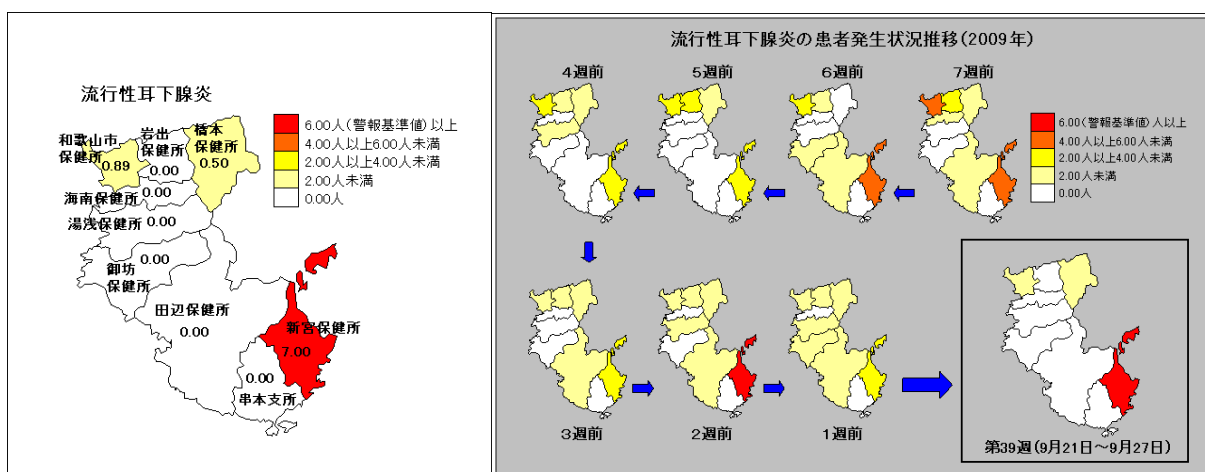
インフルエンザ定点報告推移(県内50定点医療機関集計分)



— 流行性耳下腺炎：新宮保健所管内の警報継続！ —

新宮保健所管内の定点当たり患者報告数は7.00人（前週：2.00人）と増加しています。県全体の定点当たり患者報告数は0.77人（前週：0.84人）で、過去5年間と比較して特に多くありません。

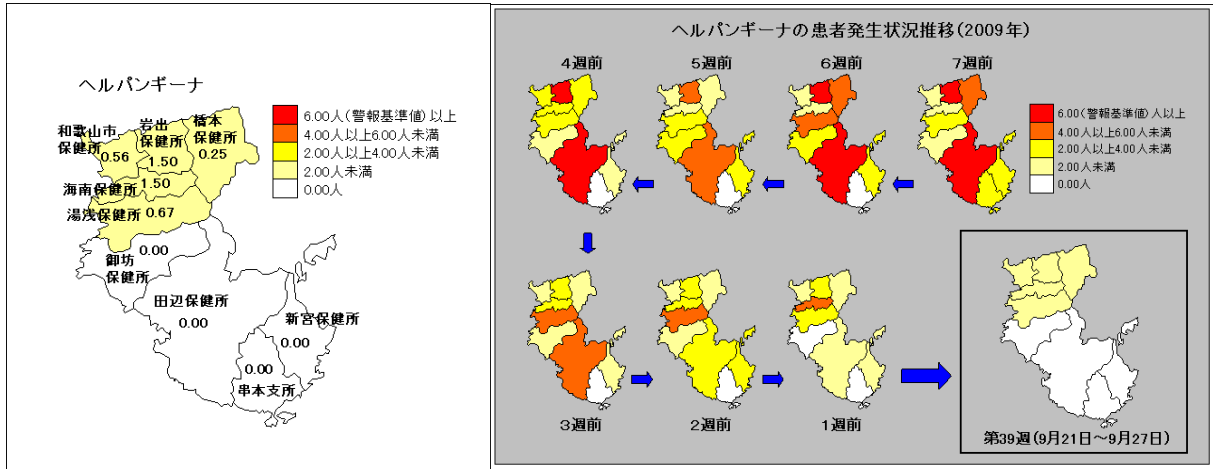
なお、流行性耳下腺炎の警報については定点当たりの患者報告数が6.0人（解除は2.0人未満）、注意報については3.0人に達した時に発令されます。



－ ヘルパンギーナ : 流行収束へ!! －

前週警報が発令されていた岩出保健所管内の定点当たり患者報告数は1.50人（前週：2.00人）となり、警報は解除されました。県全体の定点当たり患者報告数も0.55人（前週：1.39人）で、流行は収束したと思われます。

なお、ヘルパンギーナの警報については定点当たりの患者報告数が6.0人（解除は2.0人未満）に達したときに発令されます。



◆◆ 全数把握感染症について ◆◆

<届出状況> ※当該週に診断された感染症のみ掲載しています。

- 1類感染症：報告はありませんでした。
- 2類感染症：結核 1名
- 3類感染症：報告はありませんでした。
- 4類感染症：報告はありませんでした。
- 5類感染症：急性脳炎 1名

◆◆ 5類定点把握感染症（週報）について ◆◆

<警報注意報発令状況>

警報発令

流行性耳下腺炎（新宮保健所管内）

注意報発令

インフルエンザ（岩出保健所管内）

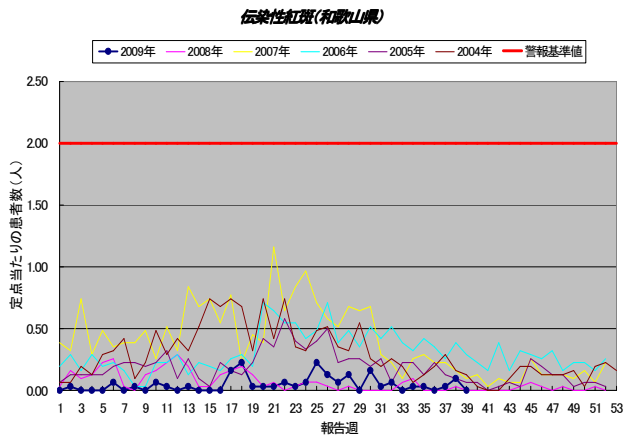
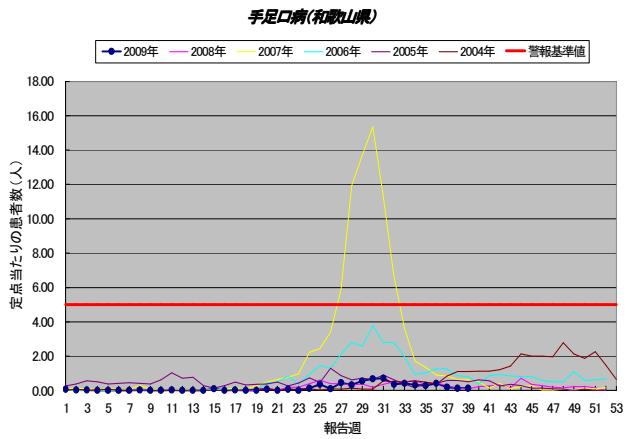
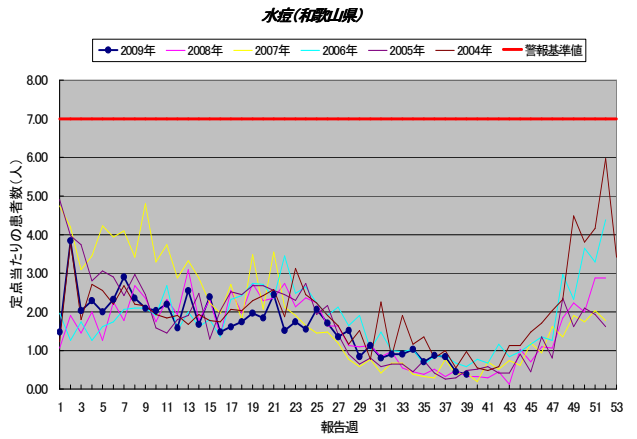
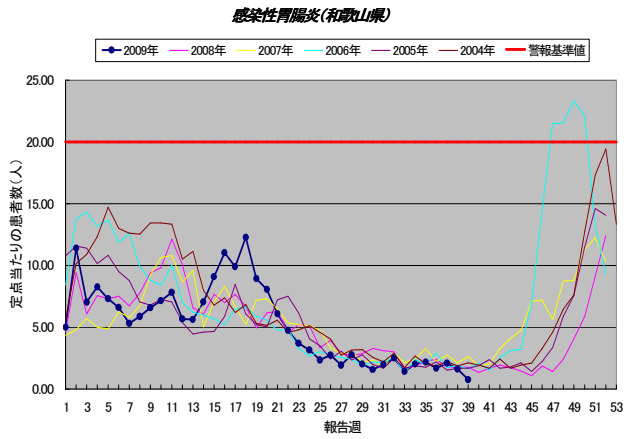
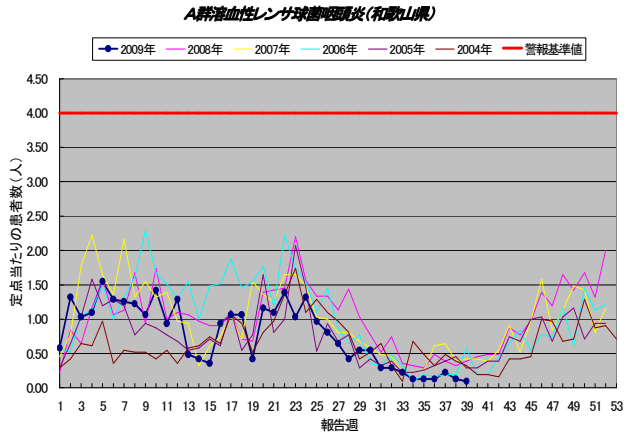
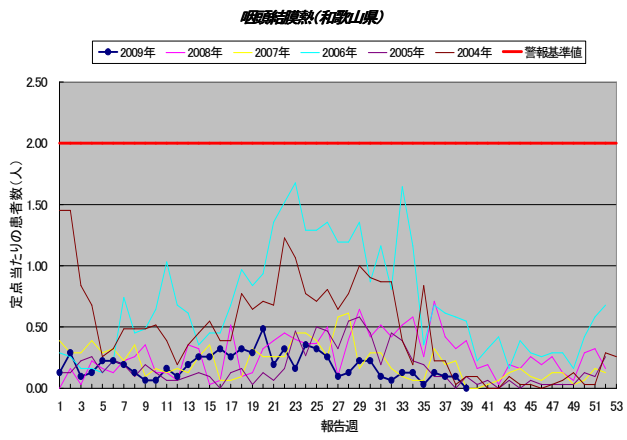
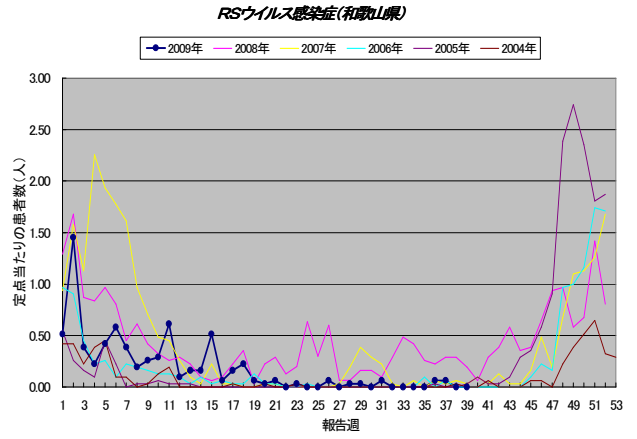
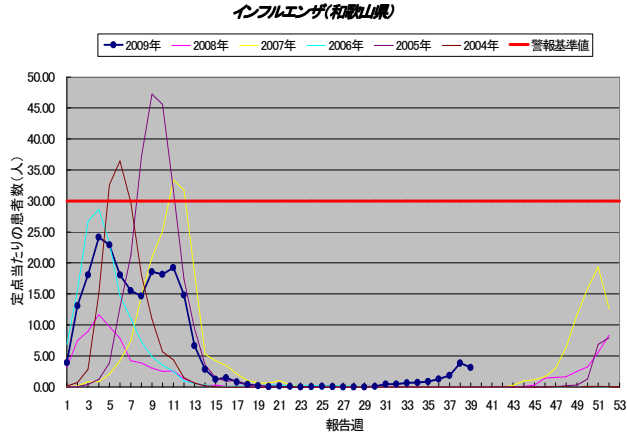
<患者数上位5位>

※（ ）内の数値は定点医療機関当たりの患者数

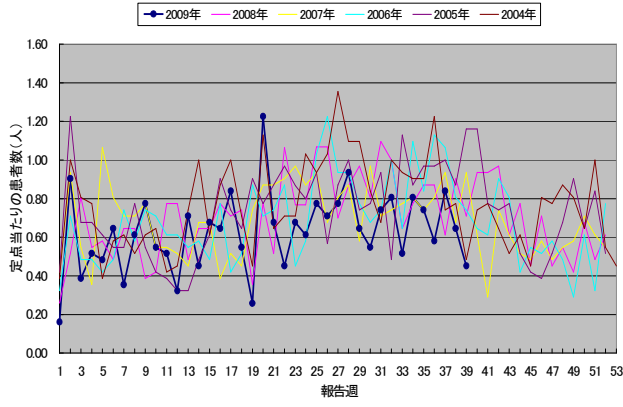
- 1位 インフルエンザ(3.12)
- 2位 流行性耳下腺炎(0.77)
- 2位 感染性胃腸炎(0.77)
- 4位 ヘルパンギーナ(0.55)
- 5位 突発性発疹(0.45)

＜週報定点グラフ総覧＞

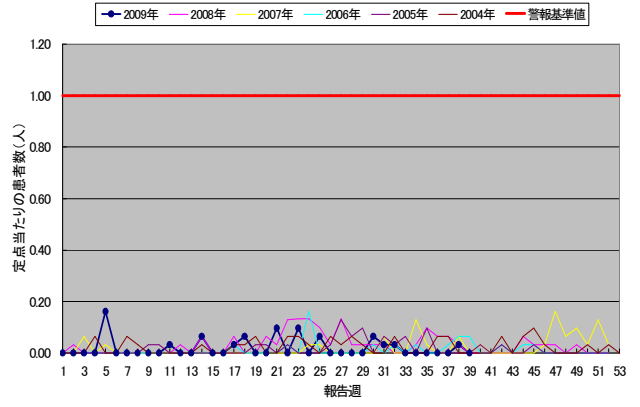
1. 患者数の推移（過去5年の推移と比較）



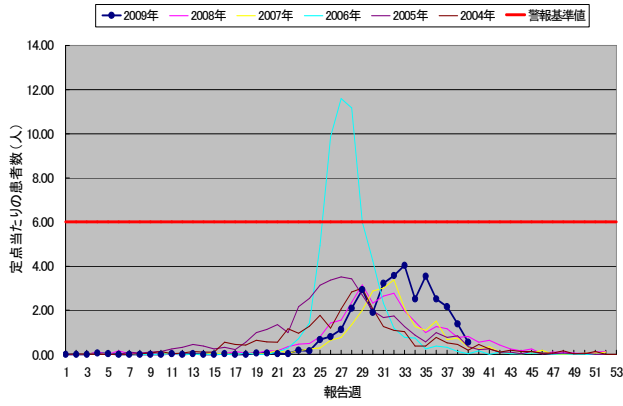
突発性発疹(和歌山県)



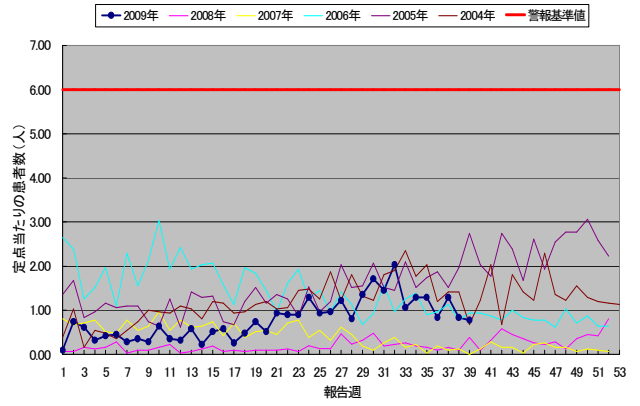
百日咳(和歌山県)



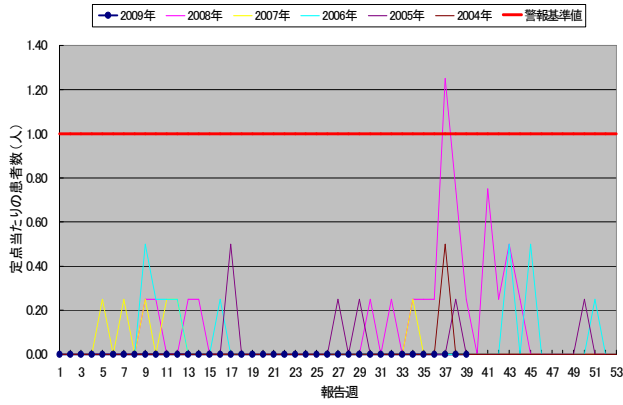
ヘルペギーナ(和歌山県)



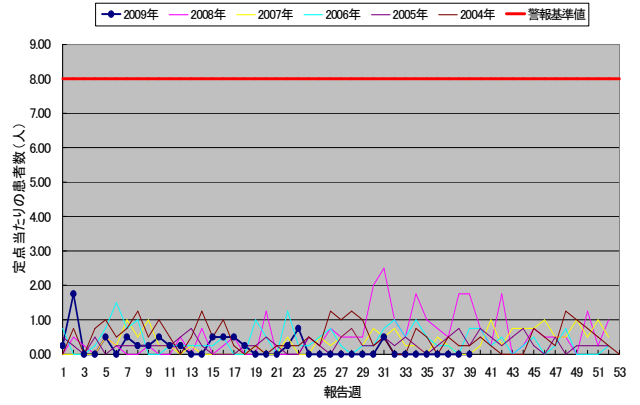
流行性耳下腺炎(和歌山県)



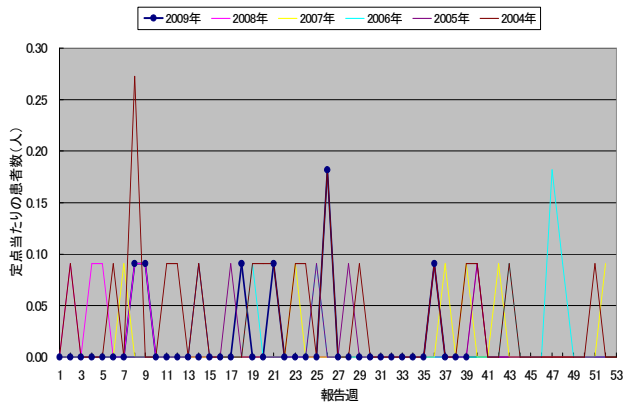
急性出血性結膜炎(和歌山県)



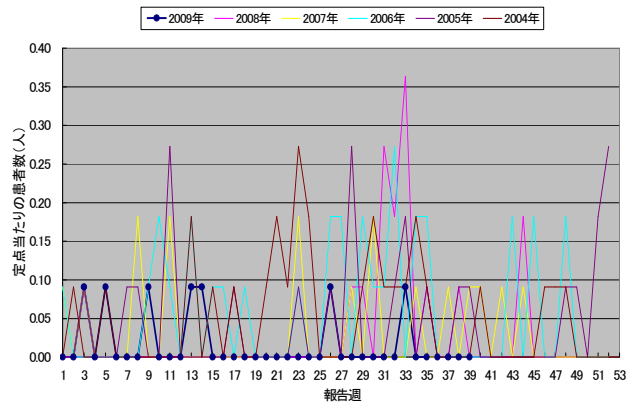
流行性角結膜炎(和歌山県)

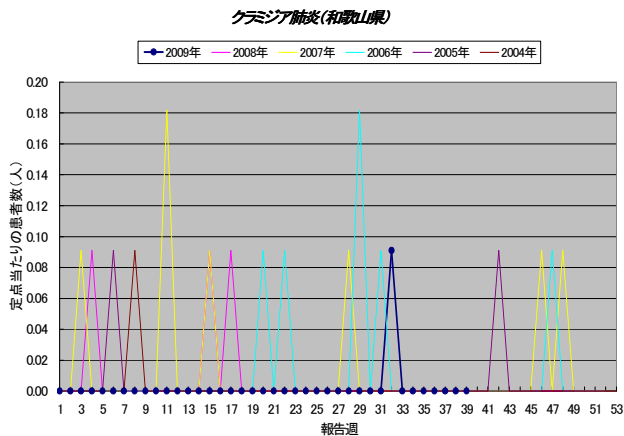
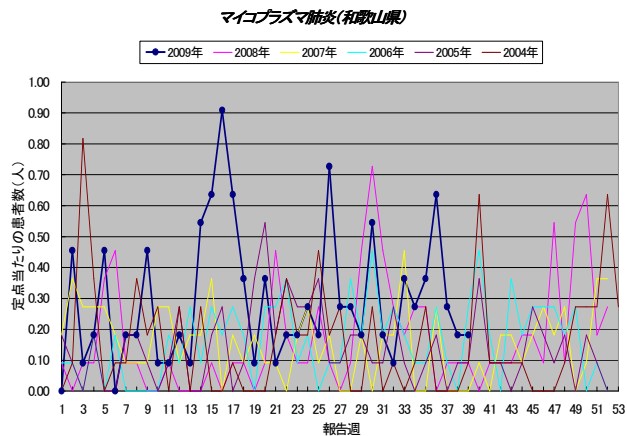


細菌性髄膜炎(和歌山県)

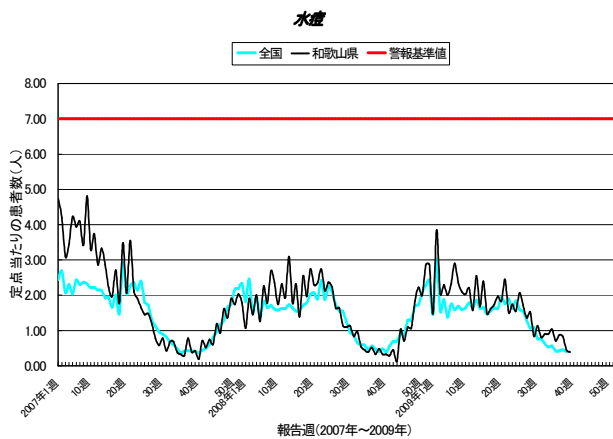
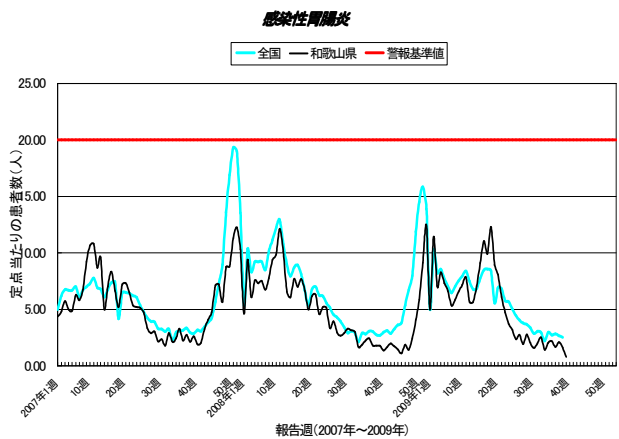
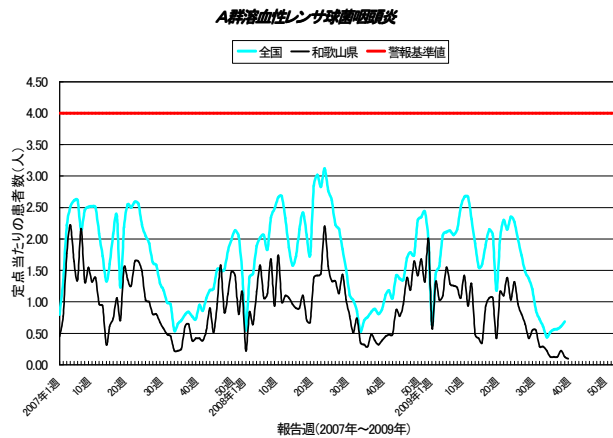
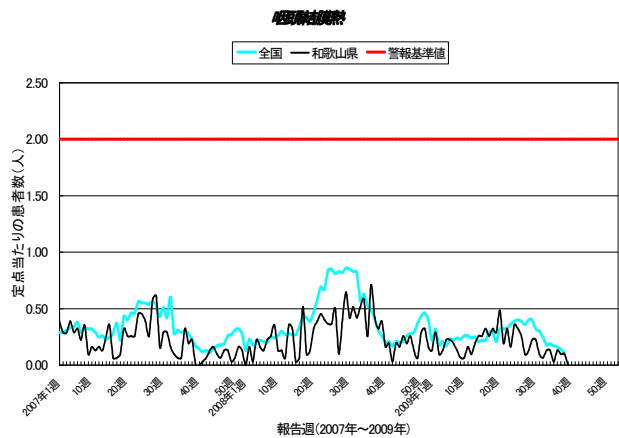
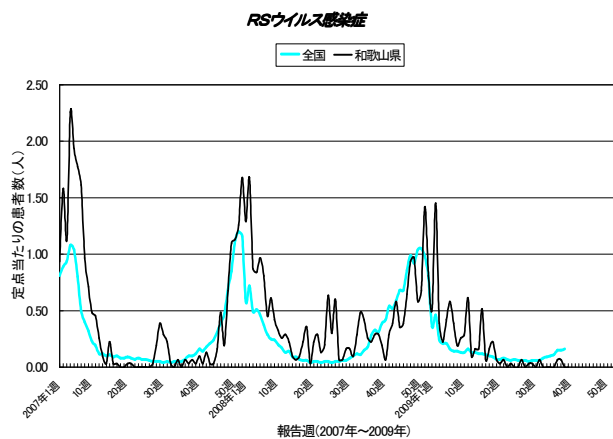
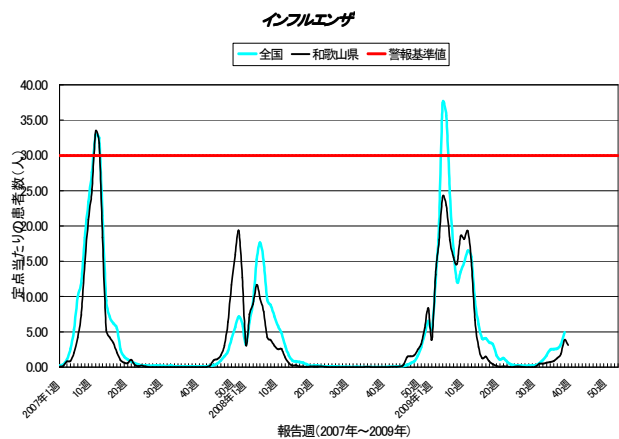


無菌性髄膜炎(和歌山県)

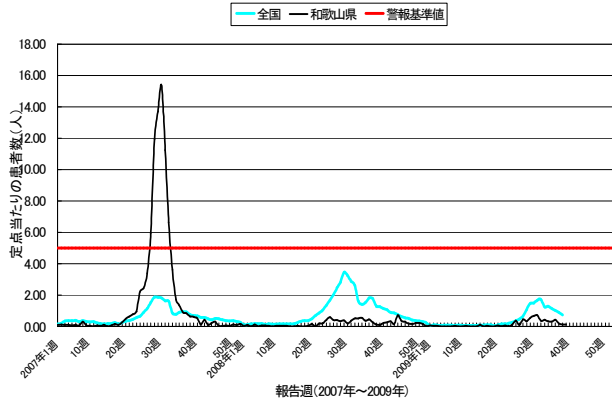




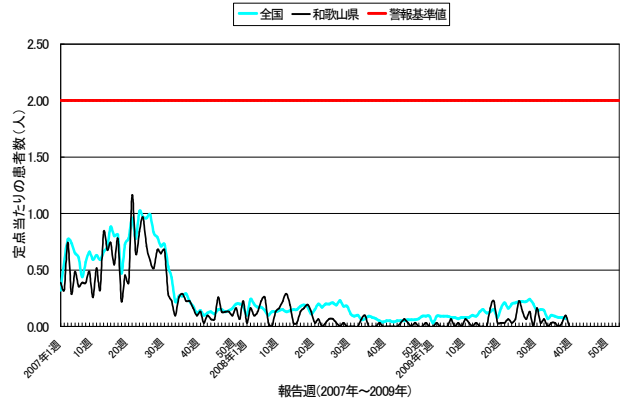
2. 患者数の推移 (全国と比較)



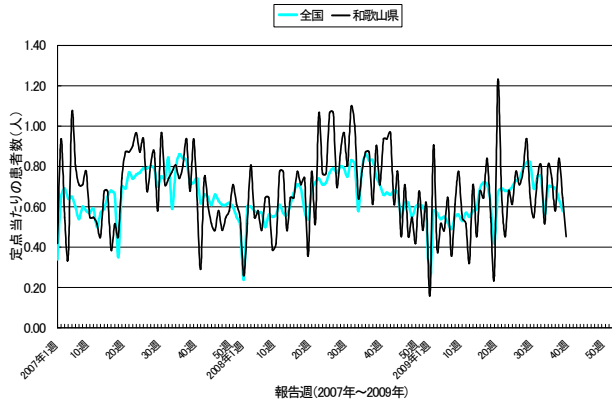
手足口病



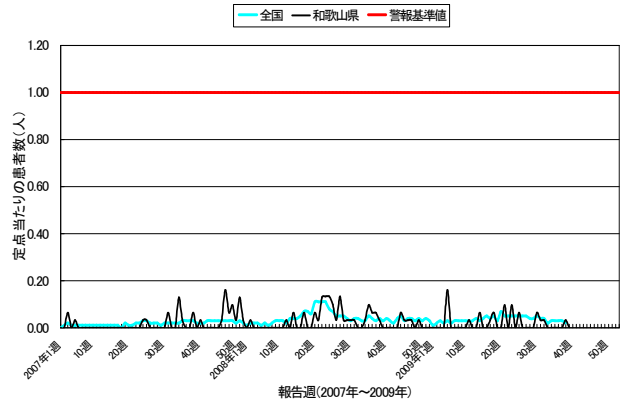
伝染性紅斑



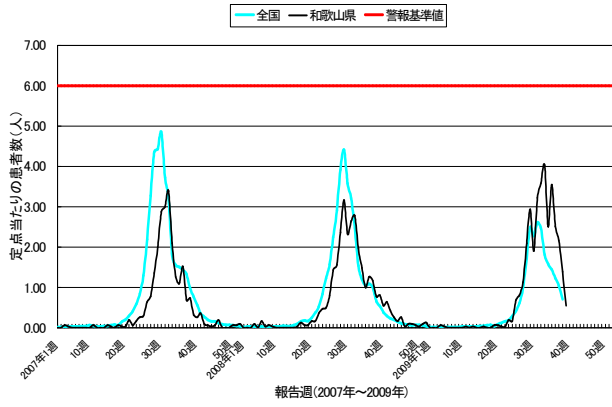
突発性発疹



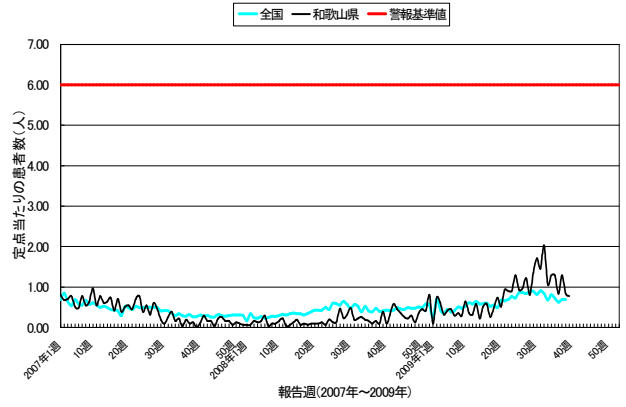
百日咳



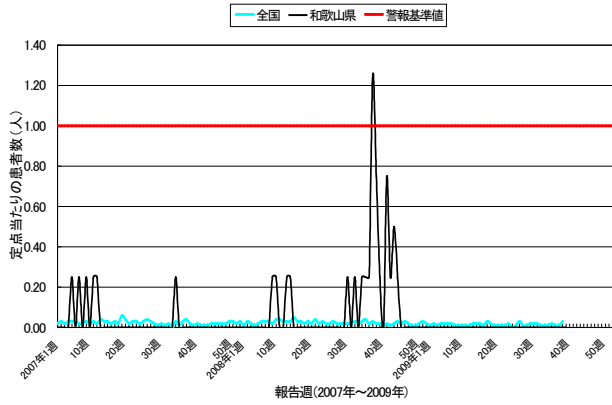
ヘルペシナ



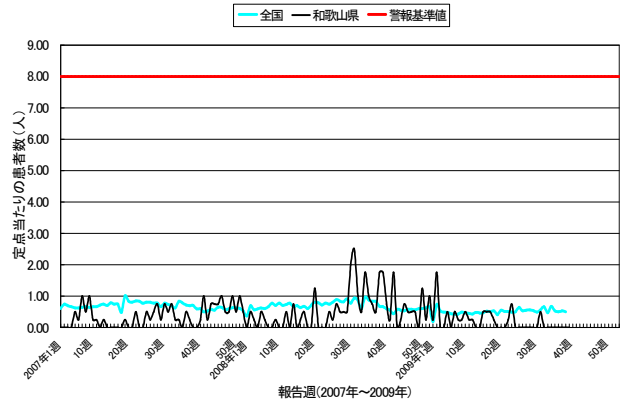
流行性耳下腺炎



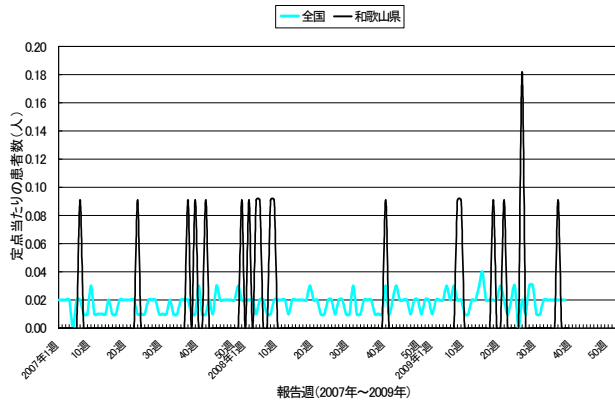
急性出血性結膜炎



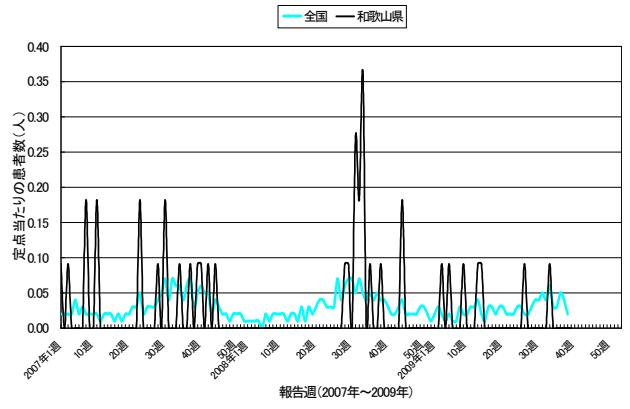
流行性角結膜炎



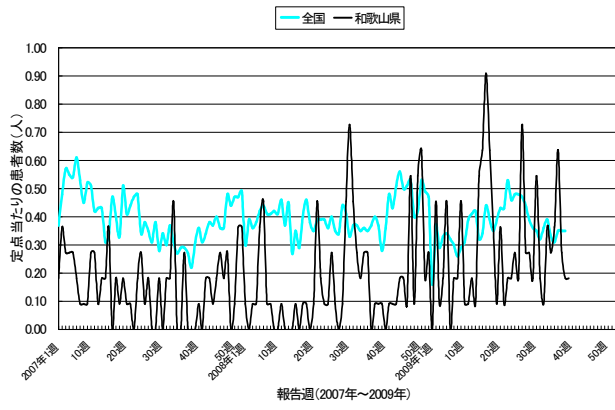
細菌性髄膜炎



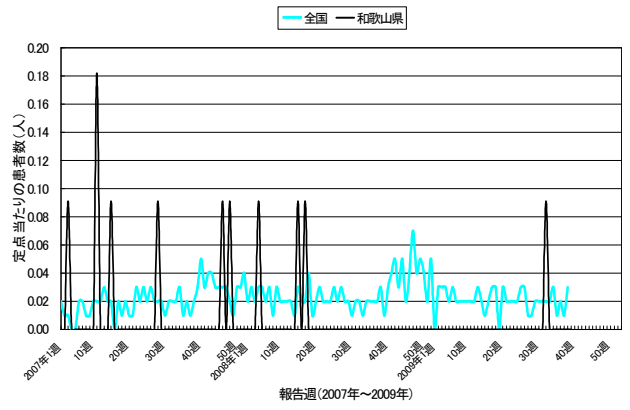
無菌性髄膜炎



マイコプラズマ肺炎



クラミジア肺炎



< 定点把握感染症（週報） >

10週分（2009年30週～2009年39週）の患者報告数（和歌山県） ※○印は警報、△印は注意報

疾病名	2009年30週	2009年31週	2009年32週	2009年33週	2009年34週	2009年35週	2009年36週	2009年37週	2009年38週	2009年39週
インフルエンザ	4	24	23	31	35	42	64	93	188	156
RSウイルス感染症	0	2	0	0	0	0	2	0	0	0
咽頭結膜熱	7	3	2	4	4	1	4	3	3	0
A群溶血性レンサ球菌咽頭炎	17	9	9	7	4	4	4	7	4	3
感染性胃腸炎	49	62	78	44	63	68	52	65	50	24
水痘	35	25	28	28	32	22	27	26	14	12
手足口病	21	22	11	13	10	9	13	6	4	4
伝染性紅斑	5	1	2	0	1	1	0	1	3	0
突発性発疹	17	23	25	16	25	23	18	26	20	14
百日咳	2	1	1	0	0	0	0	0	1	0
ヘルパンギーナ	59	100	111	125	78	110	78	67	43	17
流行性耳下腺炎	53	45	63	33	40	40	26	40	26	24
急性出血性結膜炎	0	0	0	0	0	0	0	0	0	0
流行性角結膜炎	0	2	0	0	0	0	0	0	0	0
細菌性髄膜炎	0	0	0	0	0	0	1	0	0	0
無菌性髄膜炎	0	0	0	1	0	0	0	0	0	0
マイコプラズマ肺炎	6	2	1	4	3	4	7	3	2	2
クラミジア肺炎	0	0	1	0	0	0	0	0	0	0

10週分（2009年30週～2009年39週）の定点当たり患者報告数（和歌山県） ※○印は警報△印は注意報

疾病名	2009年30週	2009年31週	2009年32週	2009年33週	2009年34週	2009年35週	2009年36週	2009年37週	2009年38週	2009年39週
インフルエンザ	0.08	0.49	0.47	0.63	0.71	0.86	1.28	1.86	3.84	3.12
RSウイルス感染症	0.00	0.06	0.00	0.00	0.00	0.00	0.06	0.06	0.00	0.00
咽頭結膜熱	0.23	0.10	0.06	0.13	0.13	0.03	0.13	0.10	0.10	0.00
A群溶血性レンサ球菌咽頭炎	0.55	0.29	0.29	0.23	0.13	0.13	0.13	0.23	0.13	0.10
感染性胃腸炎	1.58	2.00	2.52	1.42	2.03	2.19	1.68	2.10	1.61	0.77
水痘	1.13	0.81	0.90	0.90	1.03	0.71	0.87	0.84	0.45	0.39
手足口病	0.68	0.71	0.35	0.42	0.32	0.29	0.42	0.19	0.13	0.13
伝染性紅斑	0.16	0.03	0.06	0.00	0.03	0.03	0.00	0.03	0.10	0.00
突発性発疹	0.55	0.74	0.81	0.52	0.81	0.74	0.58	0.84	0.65	0.45
百日咳	0.06	0.03	0.03	0.00	0.00	0.00	0.00	0.00	0.03	0.00
ヘルパンギーナ	1.90	3.23	3.58	4.03	2.52	3.55	2.52	2.16	1.39	0.55
流行性耳下腺炎	1.71	1.45	2.03	1.06	1.29	1.29	0.84	1.29	0.84	0.77
急性出血性結膜炎	0.00	0.00	0.00	0.00	0.00	0.00	0.00	0.00	0.00	0.00
流行性角結膜炎	0.00	0.50	0.00	0.00	0.00	0.00	0.00	0.00	0.00	0.00
細菌性髄膜炎	0.00	0.00	0.00	0.00	0.00	0.00	0.09	0.00	0.00	0.00
無菌性髄膜炎	0.00	0.00	0.00	0.09	0.00	0.00	0.00	0.00	0.00	0.00
マイコプラズマ肺炎	0.55	0.18	0.09	0.36	0.27	0.36	0.64	0.27	0.18	0.18
クラミジア肺炎	0.00	0.00	0.09	0.00	0.00	0.00	0.00	0.00	0.00	0.00

2009年第39週 保健所別の患者報告数 ※○印は警報、△印は注意報、-は定点医療機関なし

疾病名	和歌山県	和歌山市	岩出	橋本	海南	湯浅	御坊	田辺	新宮	新宮(串本)
インフルエンザ	156	34	△82	12	13	6	5	1	3	0
RSウイルス感染症	0	0	0	0	0	0	0	0	0	0
咽頭結膜熱	0	0	0	0	0	0	0	0	0	0
A群溶血性レンサ球菌咽頭炎	3	0	0	0	1	0	0	2	0	0
感染性胃腸炎	24	12	6	1	1	3	1	0	0	0
水痘	12	1	1	0	0	3	1	0	6	0
手足口病	4	0	3	1	0	0	0	0	0	0
伝染性紅斑	0	0	0	0	0	0	0	0	0	0
突発性発疹	14	3	3	0	0	2	4	2	0	0
百日咳	0	0	0	0	0	0	0	0	0	0
ヘルパンギーナ	17	5	6	1	3	2	0	0	0	0
流行性耳下腺炎	24	8	0	2	0	0	0	0	○14	0
急性出血性結膜炎	0	0	-	-	-	-	-	0	-	-
流行性角結膜炎	0	0	-	-	-	-	-	0	-	-
細菌性髄膜炎	0	0	0	0	-	0	0	0	0	-
無菌性髄膜炎	0	0	0	0	-	0	0	0	0	-
マイコプラズマ肺炎	2	0	0	0	-	0	1	0	1	-
クラミジア肺炎	0	0	0	0	-	0	0	0	0	-

2009年第39週 保健所別の定点当たり患者報告数 ※○印は警報、△印は注意報、-は定点医療機関なし

疾病名	和歌山県	和歌山市	岩出	橋本	海南	湯浅	御坊	田辺	新宮	新宮(串本)
インフルエンザ	3.12	2.27	△13.67	2.00	4.33	1.20	1.67	0.14	1.00	0.00
RSウイルス感染症	0.00	0.00	0.00	0.00	0.00	0.00	0.00	0.00	0.00	0.00
咽頭結膜熱	0.00	0.00	0.00	0.00	0.00	0.00	0.00	0.00	0.00	0.00
A群溶血性レンサ球菌咽頭炎	0.10	0.00	0.00	0.00	0.50	0.00	0.00	0.50	0.00	0.00
感染性胃腸炎	0.77	1.33	1.50	0.25	0.50	1.00	0.50	0.00	0.00	0.00
水痘	0.39	0.11	0.25	0.00	0.00	1.00	0.50	0.00	3.00	0.00
手足口病	0.13	0.00	0.75	0.25	0.00	0.00	0.00	0.00	0.00	0.00
伝染性紅斑	0.00	0.00	0.00	0.00	0.00	0.00	0.00	0.00	0.00	0.00
突発性発疹	0.45	0.33	0.75	0.00	0.00	0.67	2.00	0.50	0.00	0.00
百日咳	0.00	0.00	0.00	0.00	0.00	0.00	0.00	0.00	0.00	0.00
ヘルパンギーナ	0.55	0.56	1.50	0.25	1.50	0.67	0.00	0.00	0.00	0.00
流行性耳下腺炎	0.77	0.89	0.00	0.50	0.00	0.00	0.00	0.00	○7.00	0.00
急性出血性結膜炎	0.00	0.00	-	-	-	-	-	0.00	-	-
流行性角結膜炎	0.00	0.00	-	-	-	-	-	0.00	-	-
細菌性髄膜炎	0.00	0.00	0.00	0.00	-	0.00	0.00	0.00	0.00	-
無菌性髄膜炎	0.00	0.00	0.00	0.00	-	0.00	0.00	0.00	0.00	-
マイコプラズマ肺炎	0.18	0.00	0.00	0.00	-	0.00	1.00	0.00	1.00	-
クラミジア肺炎	0.00	0.00	0.00	0.00	-	0.00	0.00	0.00	0.00	-

和歌山県感染症情報（WIDR）2009年第39号

発行日：平成21年9月30日

発行元：和歌山県感染症情報センター

（和歌山県環境衛生研究センター内）

和歌山市砂山南3-3-45

TEL 073-423-9570

E-mail e0318011@pref.wakayama.lg.jp

URL <http://www.pref.wakayama.lg.jp/prefg/031801/kishukko>

（お問い合わせ先）

和歌山県福祉保健部健康局難病・感染症対策課

和歌山市小松原通一丁目1番地

TEL 073-441-2643

E-mail e0503001@pref.wakayama.lg.jp

このWIDRは感染症新法に基づいて実施されている感染症発生动向調査から作成しています。ここに掲載した情報はあくまでも速報であり、今後の調査結果で訂正される可能性がありますのでご注意下さい。