

# 和歌山県感染症報告<速報>

Wakayama Infectious Diseases Report (WIDR)

2009年第38号(週報)

2009年第38週(9月14日~9月20日)

## ◆◆ 新型インフルエンザ関連情報 ◆◆

**インフルエンザの定点当たり患者報告数が倍増！！**（前週：1.86人→今週：3.84人）

今後も増加傾向が続くと予想されます。新型インフルエンザでも、予防方法は季節性インフルエンザと同じです。手洗い・うがいをしっかりと行い、咳やくしゃみの際の「咳エチケット」も重要です。また、咳やくしゃみ等の症状がある人は、マスクを着用するようにしてください。

7/24の規則改正により、和歌山県新型インフルエンザ対策本部ホームページでは個別の発生経過や発生件数についてではなく、施設等で集団発生があった場合にその状況（例：学校における学年・学級閉鎖等）についてお知らせすることになりました。

- [厚生労働省新型インフルエンザ対策関連情報](http://www-bm.mhlw.go.jp/bunya/kenkou/kekaku-kansenshou04/index.html)

(<http://www-bm.mhlw.go.jp/bunya/kenkou/kekaku-kansenshou04/index.html>)

- [和歌山県新型インフルエンザ対策本部を設置しました](http://www.pref.wakayama.lg.jp/prefg/011600/kikikanri/singatainhuruenza.html)

(<http://www.pref.wakayama.lg.jp/prefg/011600/kikikanri/singatainhuruenza.html>)

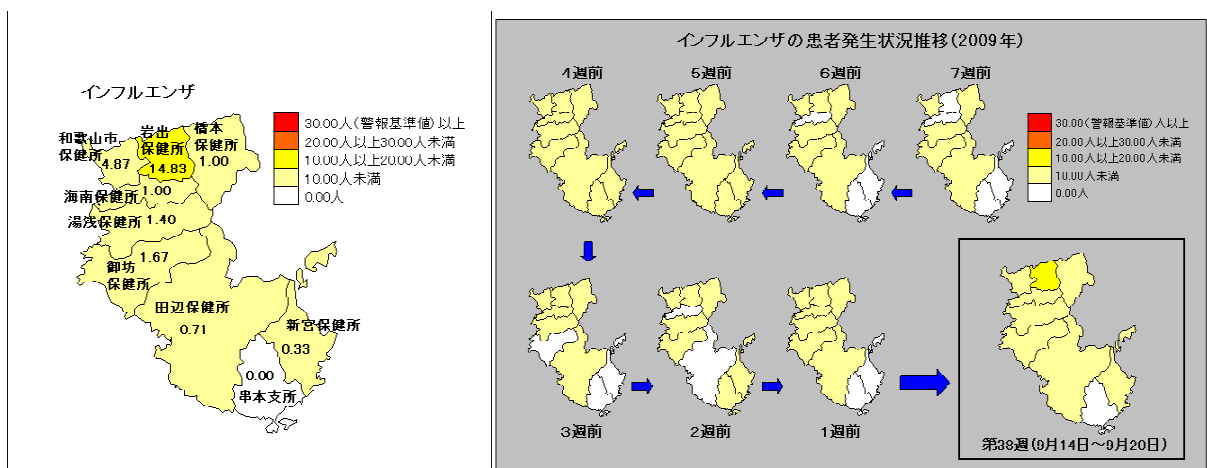
## ◆◆ 注目すべき感染症の動向 ◆◆

### － インフルエンザ：患者報告数急増！ 岩出保健所管内に注意報発令！－

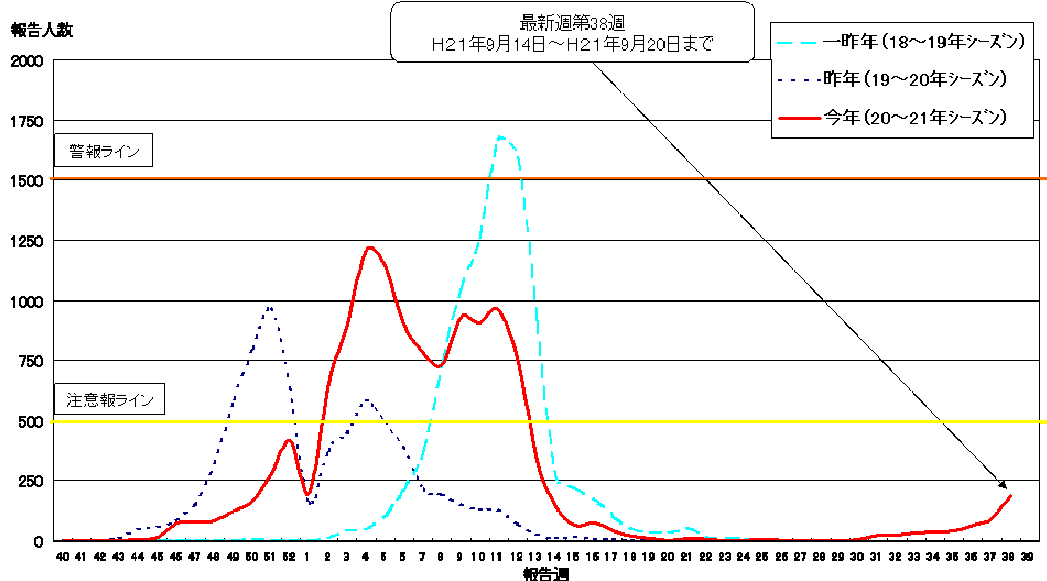
新型インフルエンザの影響により患者報告数が増加していましたが、今週特に増加し岩出保健所管内に注意報が発令されました。和歌山県全体の定点当たりの患者報告数は、3.84人（前週：1.86人）、岩出保健所管内の定点当たり患者報告数は、14.83人（前週：5.33人）でした。その他、和歌山市保健所管内の定点当たり患者報告数が4.87人（前週：2.60人）と、県北部で患者報告数が多くなっています。

一般的にインフルエンザは、冬季に流行する感染症であるため今後、さらに患者数が増加することが予想されます。十分に感染予防を心がけてください。

なお、インフルエンザの警報については定点当たりの患者報告数が30.0人（解除は10.0人未満）、注意報については10.0人に達した時に発令されます。



## インフルエンザ定点報告推移(県内50定点医療機関集計分)

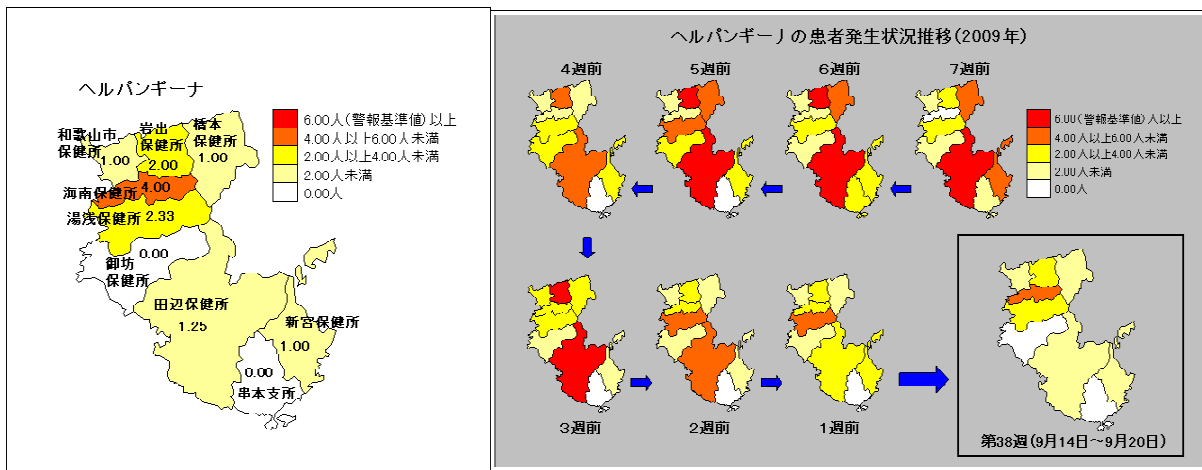


### － ヘルパンギーナ：患者数減少するも、岩出保健所管内の警報継続中！－

今週の定点当たり患者報告数は、和歌山県全体で1.39人（前週：2.16人）と引き続き減少しています。前週警報が発令されていた岩出、田辺保健所管内の定点当たり患者報告数は、岩出保健所管内が2.00人（前週：3.25人）、田辺保健所管内が1.25人（前週：2.75人）となり、岩出保健所管内の警報は継続しましたが、田辺保健所管内は解除されました。

今後、患者報告数は終息に向かうと考えられますが、もうしばらく注意が必要です。

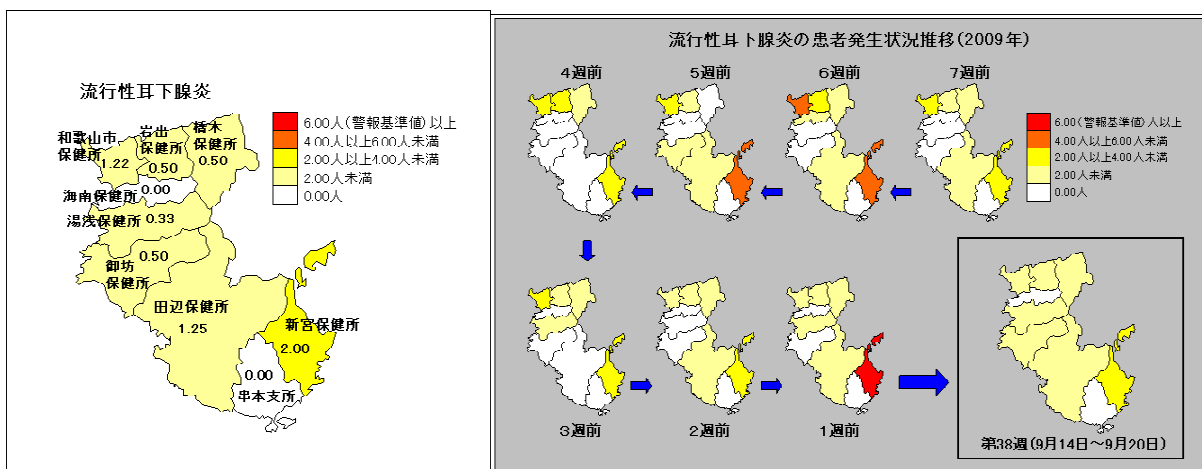
なお、ヘルパンギーナの警報については定点当たりの患者報告数が6.0人（解除は2.0人未満）に達したときに発令されます。



— **流行性耳下腺炎**：**新宮保健所管内の警報継続!** —

新宮保健所管内の定点当たり患者報告数は、2.00人（前週：9.00人）で減少しています。和歌山県全体の定点当たり患者報告数は0.84人で、過去5年間と比較して特に多くありません。

なお、流行性耳下腺炎の警報については定点当たりの患者報告数が6.0人（解除は2.0人未満）、注意報については3.0人に達した時に発令されます。



◆◆ **全数把握感染症について** ◆◆

<届出状況> ※当該週に診断された感染症のみ掲載しています。

- 1 類感染症：報告はありませんでした。
- 2 類感染症：結核 2名
- 3 類感染症：報告はありませんでした。
- 4 類感染症：報告はありませんでした。
- 5 類感染症：報告はありませんでした。

◆◆ **5類定点把握感染症(週報)について** ◆◆

<警報注意報発令状況>

**警報発令**

ヘルパンギーナ（岩出保健所管内）、流行性耳下腺炎（新宮保健所管内）

**注意報発令**

インフルエンザ（岩出保健所管内）

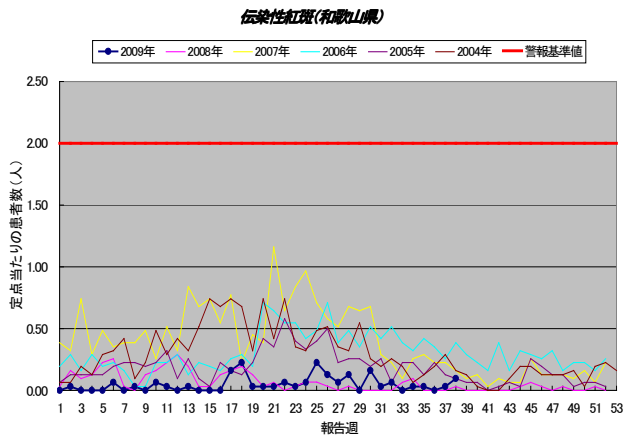
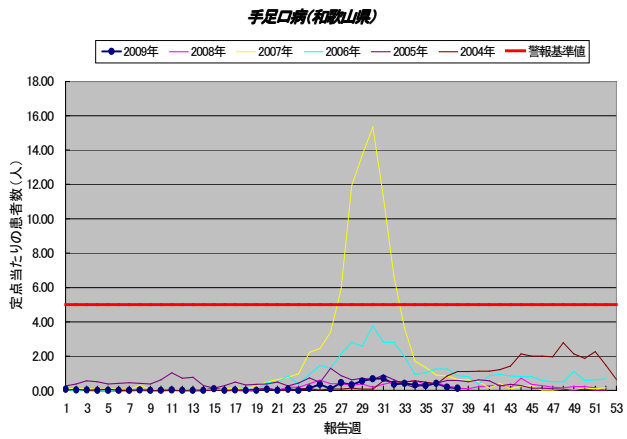
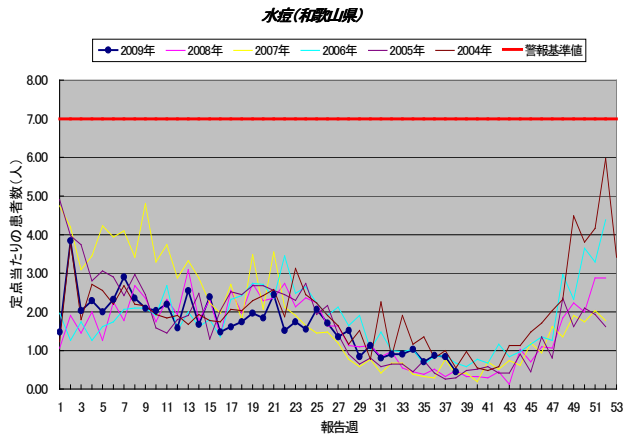
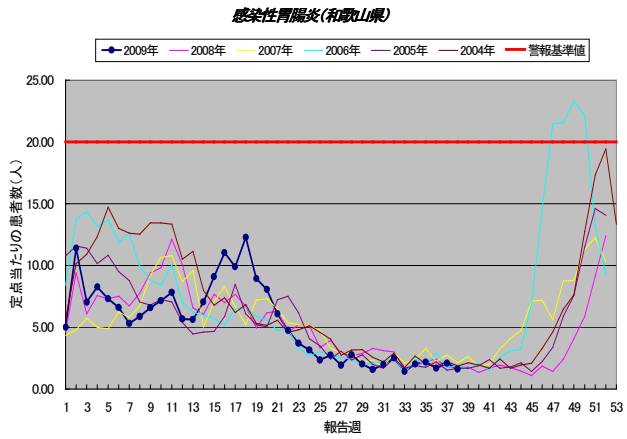
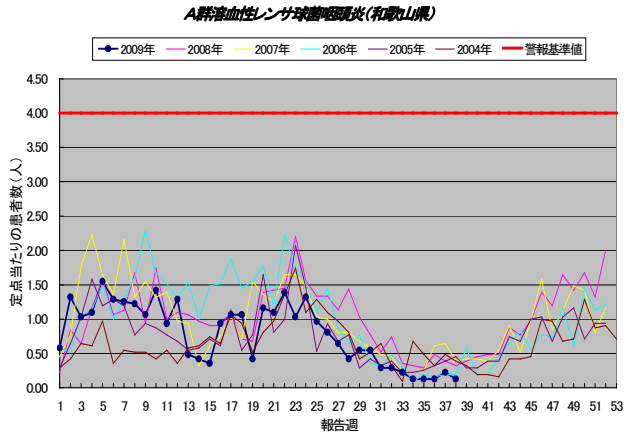
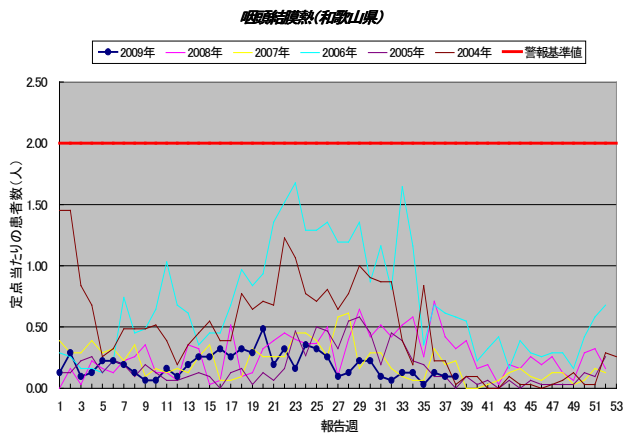
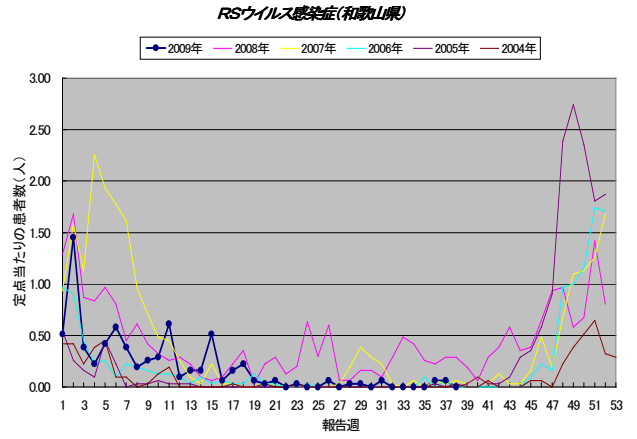
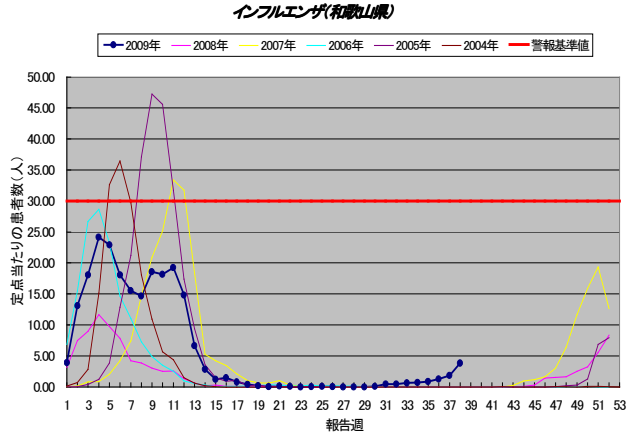
<患者数上位5位>

※（ ）内の数値は定点医療機関当たりの患者数

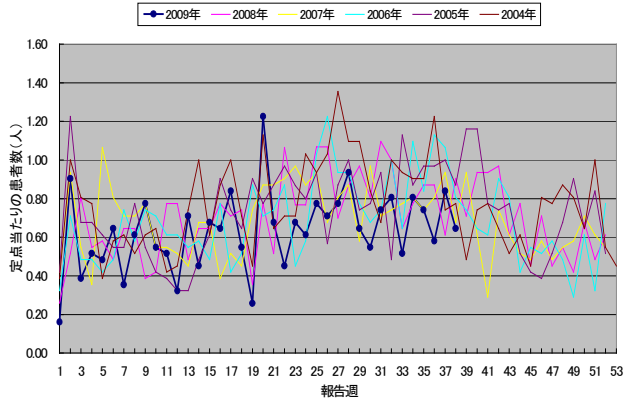
- 1位 インフルエンザ(3.84)
- 2位 感染性胃腸炎(1.61)
- 3位 ヘルパンギーナ(1.39)
- 4位 流行性耳下腺炎(0.84)
- 5位 突発性発疹(0.65)

# ＜週報定点グラフ総覧＞

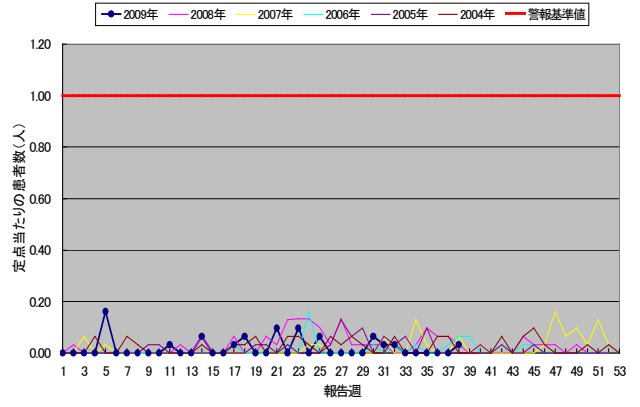
## 1. 患者数の推移（過去5年の推移と比較）



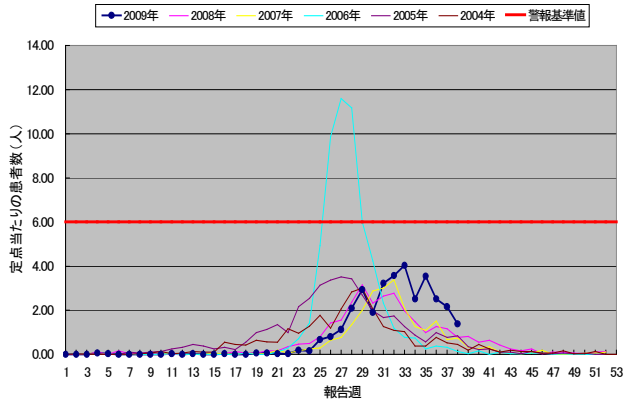
突発性発疹(和歌山県)



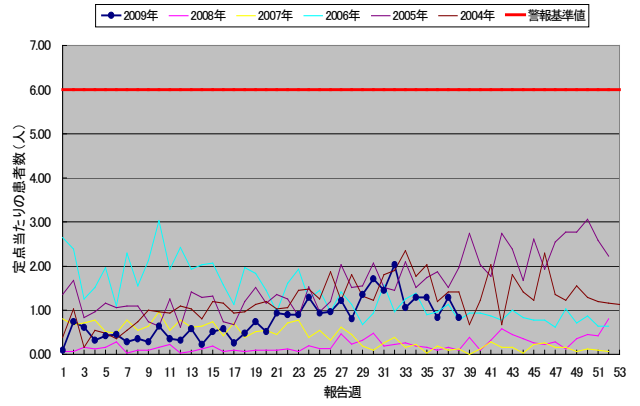
百日咳(和歌山県)



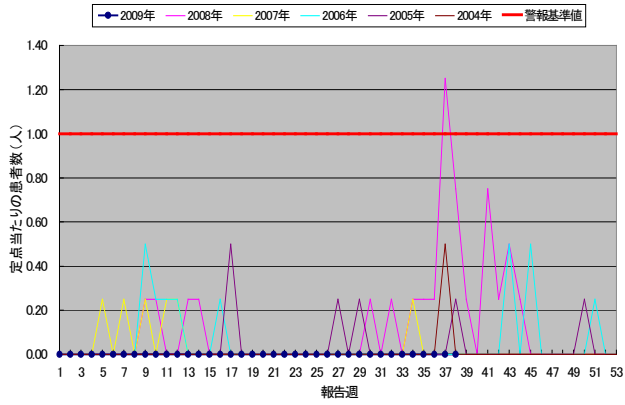
ヘルペギーナ(和歌山県)



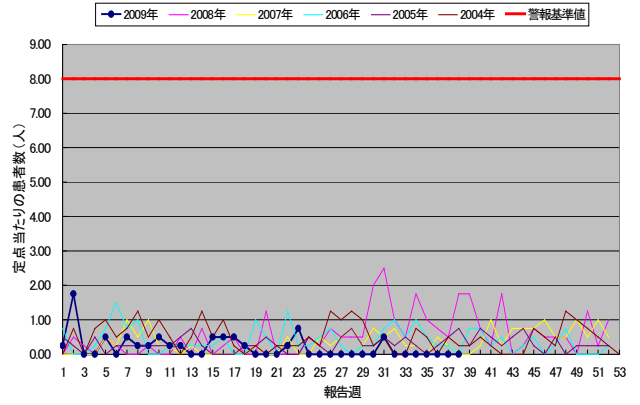
流行性耳下腺炎(和歌山県)



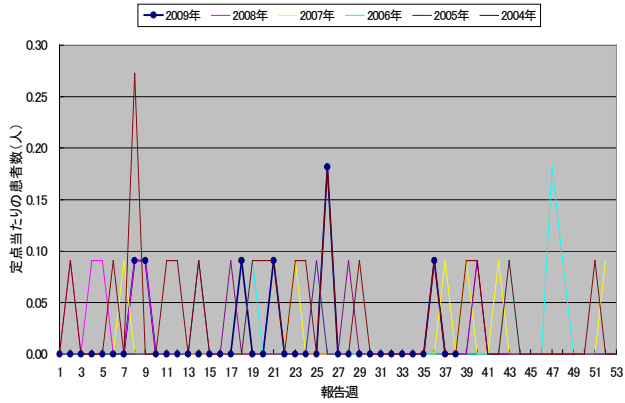
急性出血性結膜炎(和歌山県)



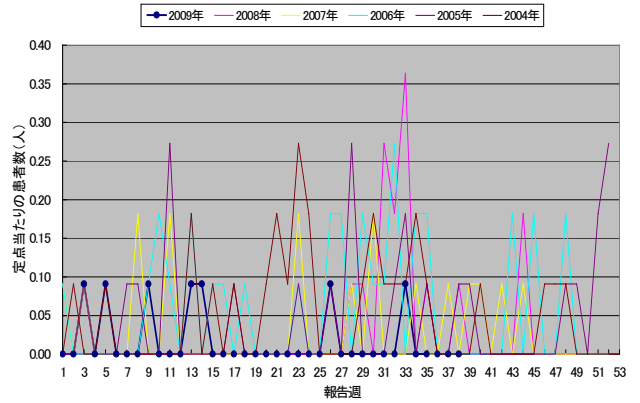
流行性角結膜炎(和歌山県)

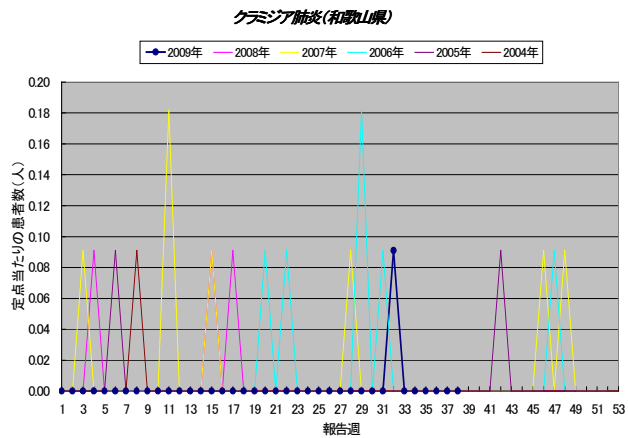
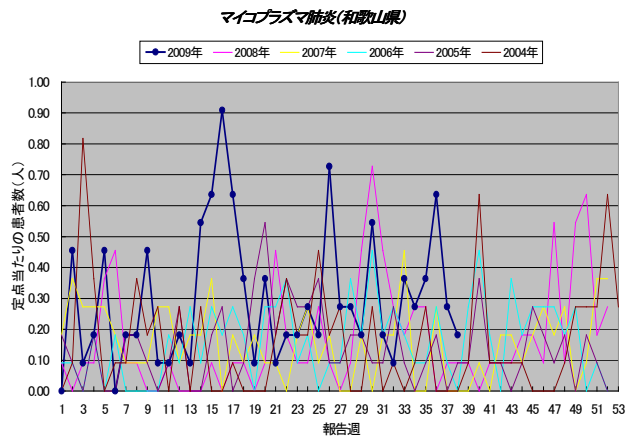


細菌性髄膜炎(和歌山県)

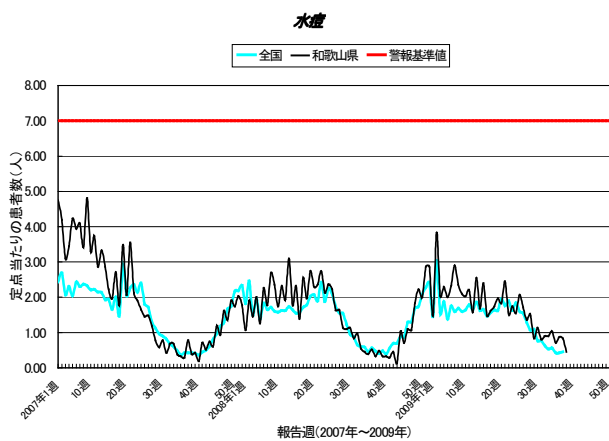
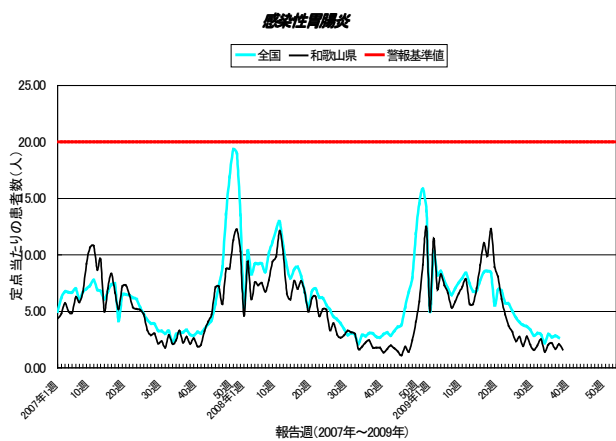
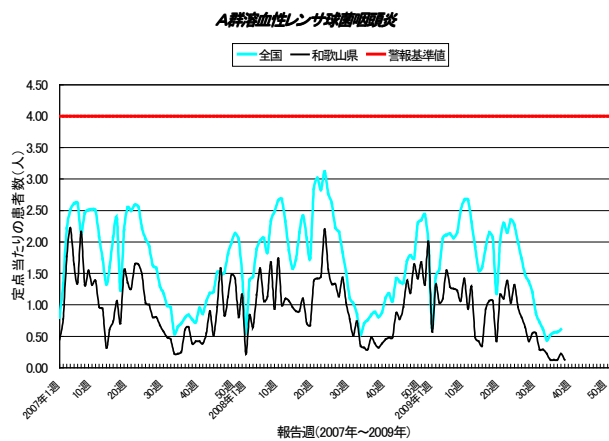
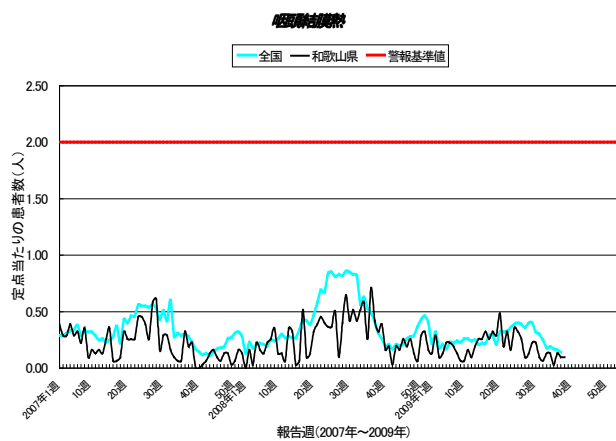
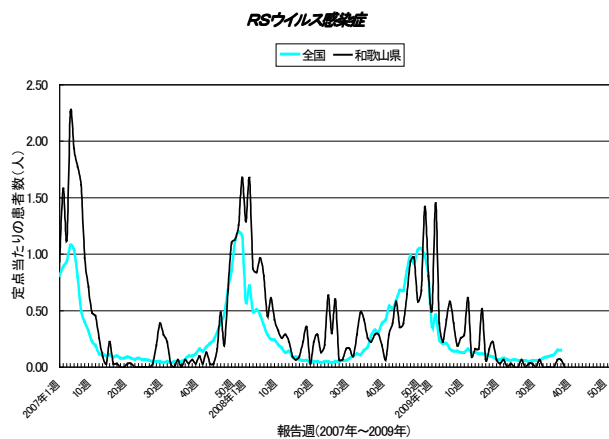
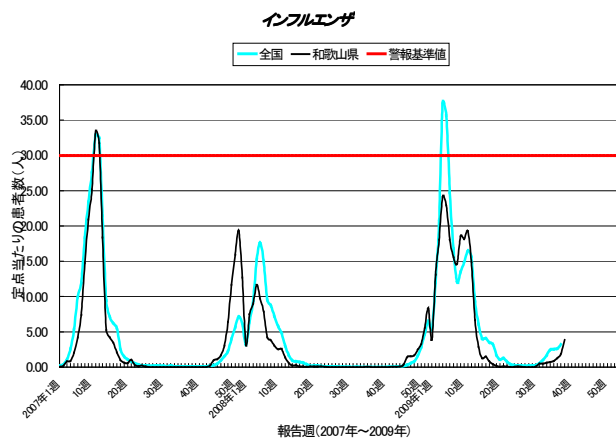


無菌性髄膜炎(和歌山県)

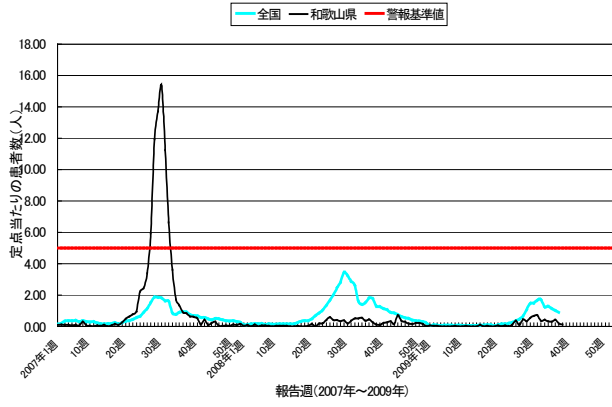




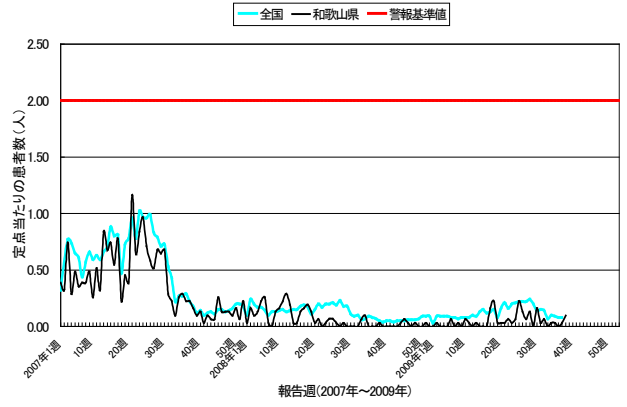
## 2. 患者数の推移 (全国と比較)



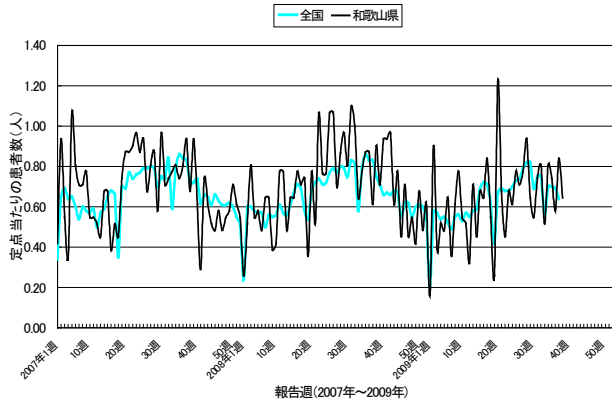
### 手足口病



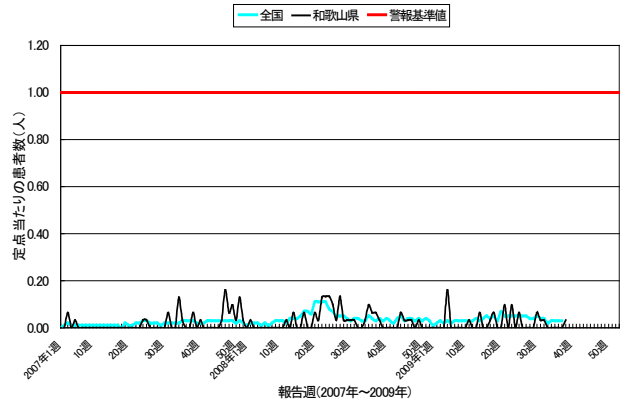
### 伝染性紅斑



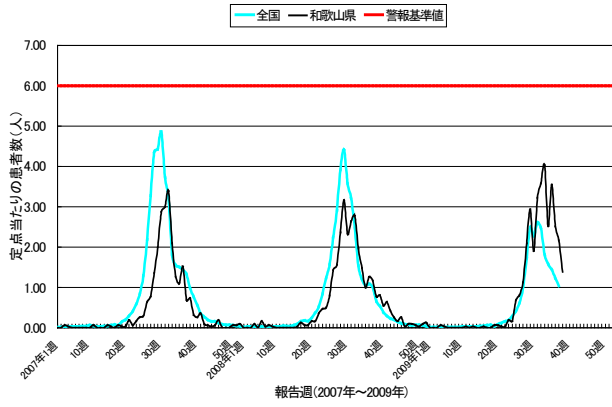
### 突発性発疹



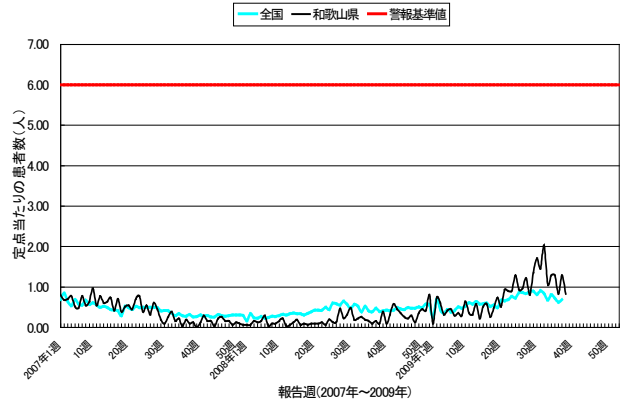
### 百日咳



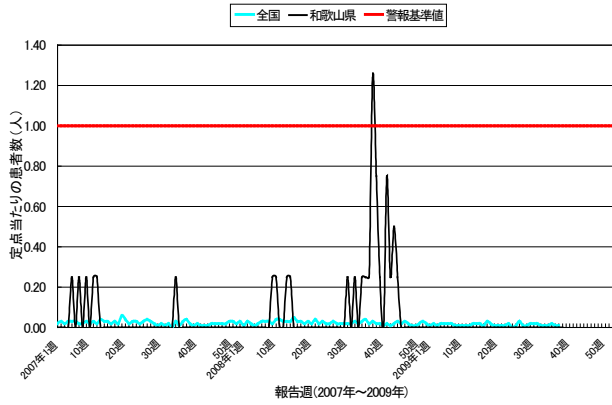
### ヘルペシナ



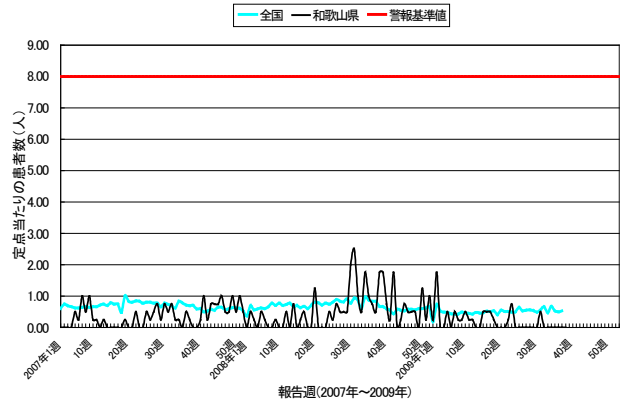
### 流行性耳下腺炎



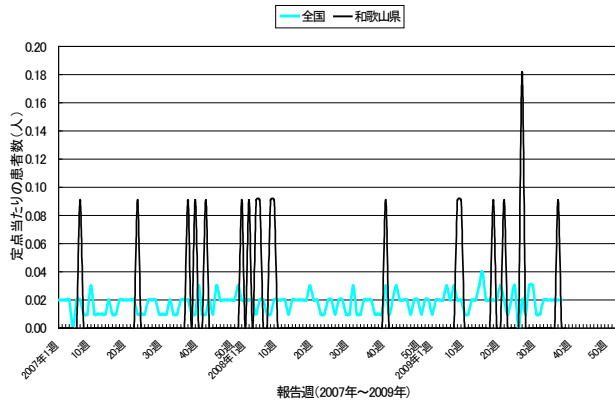
### 急性出血性結膜炎



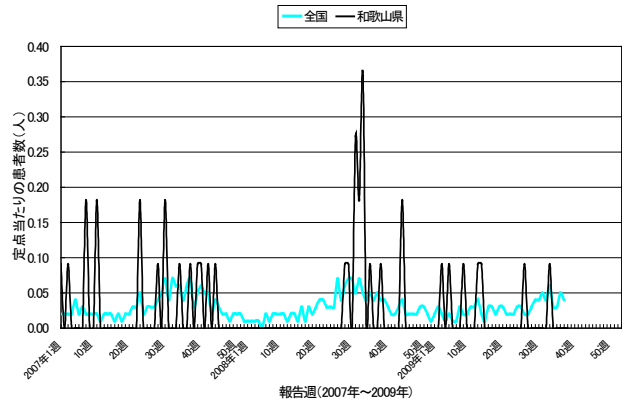
### 流行性角結膜炎



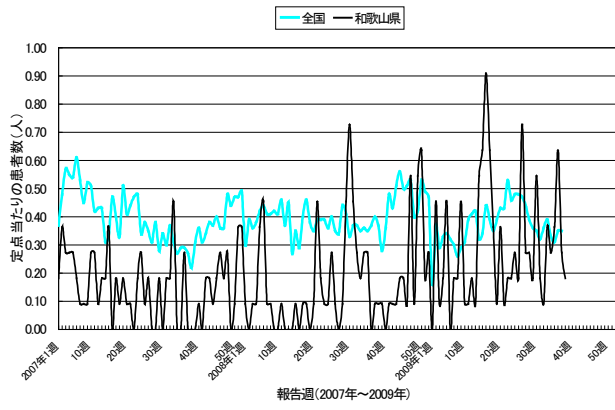
### 細菌性髄膜炎



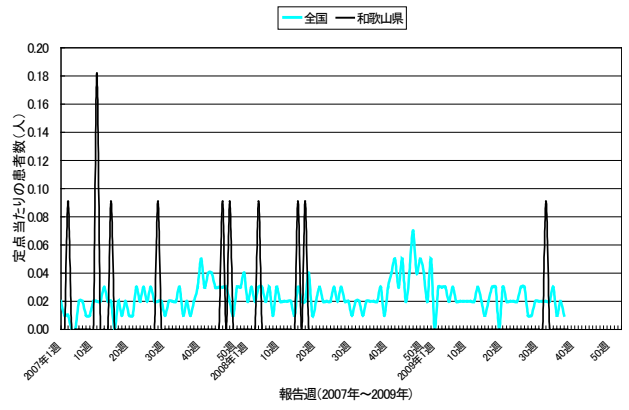
### 無菌性髄膜炎



### マイコプラズマ肺炎



### クラミジア肺炎







< 定点把握感染症（週報） >

10週分（2009年29週～2009年38週）の患者報告数（和歌山県） ※○印は警報、△印は注意報

疾病名	2009年29週	2009年30週	2009年31週	2009年32週	2009年33週	2009年34週	2009年35週	2009年36週	2009年37週	2009年38週
インフルエンザ	0	4	24	23	31	35	42	64	93	188
RSウイルス感染症	1	0	2	0	0	0	0	2	0	0
咽頭結膜熱	7	7	3	2	4	4	1	4	3	3
A群溶血性レンサ球菌咽頭炎	17	17	9	9	7	4	4	7	4	4
感染性胃腸炎	63	49	62	78	44	63	68	52	65	50
水痘	26	35	25	28	28	32	22	27	26	14
手足口病	17	21	22	11	13	10	9	13	6	4
伝染性紅斑	0	5	1	2	0	1	1	0	1	3
突発性発疹	20	17	23	25	16	25	23	18	26	20
百日咳	0	2	1	1	0	0	0	0	0	1
ヘルパンギーナ	91	59	100	111	125	78	110	78	67	43
流行性耳下腺炎	42	53	45	63	33	40	40	26	40	26
急性出血性結膜炎	0	0	0	0	0	0	0	0	0	0
流行性角結膜炎	0	0	2	0	0	0	0	0	0	0
細菌性髄膜炎	0	0	0	0	0	0	1	0	0	0
無菌性髄膜炎	0	0	0	0	1	0	0	0	0	0
マイコプラズマ肺炎	2	6	2	1	4	3	4	7	3	2
クラミジア肺炎	0	0	0	1	0	0	0	0	0	0

10週分（2009年29週～2009年38週）の定点当たり患者報告数（和歌山県） ※○印は警報△印は注意報

疾病名	2009年29週	2009年30週	2009年31週	2009年32週	2009年33週	2009年34週	2009年35週	2009年36週	2009年37週	2009年38週
インフルエンザ	0.00	0.08	0.49	0.47	0.63	0.71	0.86	1.28	1.86	3.84
RSウイルス感染症	0.03	0.00	0.06	0.00	0.00	0.00	0.00	0.06	0.06	0.00
咽頭結膜熱	0.23	0.23	0.10	0.06	0.13	0.13	0.03	0.13	0.10	0.10
A群溶血性レンサ球菌咽頭炎	0.55	0.55	0.29	0.29	0.23	0.13	0.13	0.13	0.23	0.13
感染性胃腸炎	2.03	1.58	2.00	2.52	1.42	2.03	2.19	1.68	2.10	1.61
水痘	0.84	1.13	0.81	0.90	0.90	1.03	0.71	0.87	0.84	0.45
手足口病	0.55	0.68	0.71	0.35	0.42	0.32	0.29	0.42	0.19	0.13
伝染性紅斑	0.00	0.16	0.03	0.06	0.00	0.03	0.03	0.00	0.03	0.10
突発性発疹	0.65	0.55	0.74	0.81	0.52	0.81	0.74	0.58	0.84	0.65
百日咳	0.00	0.06	0.03	0.03	0.00	0.00	0.00	0.00	0.00	0.03
ヘルパンギーナ	2.94	1.90	3.23	3.58	4.03	2.52	3.55	2.52	2.16	1.39
流行性耳下腺炎	1.35	1.71	1.45	2.03	1.06	1.29	1.29	0.84	1.29	0.84
急性出血性結膜炎	0.00	0.00	0.00	0.00	0.00	0.00	0.00	0.00	0.00	0.00
流行性角結膜炎	0.00	0.00	0.50	0.00	0.00	0.00	0.00	0.00	0.00	0.00
細菌性髄膜炎	0.00	0.00	0.00	0.00	0.00	0.00	0.09	0.00	0.00	0.00
無菌性髄膜炎	0.00	0.00	0.00	0.00	0.09	0.00	0.00	0.00	0.00	0.00
マイコプラズマ肺炎	0.18	0.55	0.18	0.09	0.36	0.27	0.36	0.64	0.27	0.18
クラミジア肺炎	0.00	0.00	0.00	0.09	0.00	0.00	0.00	0.00	0.00	0.00

2009年第38週 保健所別の患者報告数 ※○印は警報、△印は注意報、-は定点医療機関なし

疾病名	和歌山県	和歌山市	岩出	橋本	海南	湯浅	御坊	田辺	新宮	新宮(串本)
インフルエンザ	188	73	△89	6	2	7	5	5	1	0
RSウイルス感染症	0	0	0	0	0	0	0	0	0	0
咽頭結膜熱	3	0	2	0	0	0	0	1	0	0
A群溶血性レンサ球菌咽頭炎	4	2	0	0	0	0	1	0	1	0
感染性胃腸炎	50	34	6	0	4	3	0	1	2	0
水痘	14	5	1	0	0	4	0	1	3	0
手足口病	4	2	1	0	1	0	0	0	0	0
伝染性紅斑	3	0	0	3	0	0	0	0	0	0
突発性発疹	20	6	3	2	0	6	1	1	1	0
百日咳	1	0	0	0	0	0	0	0	1	0
ヘルパンギーナ	43	9	○8	4	8	7	0	5	2	0
流行性耳下腺炎	26	11	2	2	0	1	1	5	○4	0
急性出血性結膜炎	0	0	-	-	-	-	-	0	-	-
流行性角結膜炎	0	0	-	-	-	-	-	0	-	-
細菌性髄膜炎	0	0	0	0	-	0	0	0	0	-
無菌性髄膜炎	0	0	0	0	-	0	0	0	0	-
マイコプラズマ肺炎	2	1	0	0	-	0	1	0	0	-
クラミジア肺炎	0	0	0	0	-	0	0	0	0	-

2009年第38週 保健所別の定点当たり患者報告数 ※○印は警報、△印は注意報、-は定点医療機関なし

疾病名	和歌山県	和歌山市	岩出	橋本	海南	湯浅	御坊	田辺	新宮	新宮(串本)
インフルエンザ	3.84	4.87	△14.83	1.00	1.00	1.40	1.67	0.71	0.33	0.00
RSウイルス感染症	0.00	0.00	0.00	0.00	0.00	0.00	0.00	0.00	0.00	0.00
咽頭結膜熱	0.10	0.00	0.50	0.00	0.00	0.00	0.00	0.25	0.00	0.00
A群溶血性レンサ球菌咽頭炎	0.13	0.22	0.00	0.00	0.00	0.00	0.50	0.00	0.50	0.00
感染性胃腸炎	1.61	3.78	1.50	0.00	2.00	1.00	0.00	0.25	1.00	0.00
水痘	0.45	0.56	0.25	0.00	0.00	1.33	0.00	0.25	1.50	0.00
手足口病	0.13	0.22	0.25	0.00	0.50	0.00	0.00	0.00	0.00	0.00
伝染性紅斑	0.10	0.00	0.00	0.75	0.00	0.00	0.00	0.00	0.00	0.00
突発性発疹	0.65	0.67	0.75	0.50	0.00	2.00	0.50	0.25	0.50	0.00
百日咳	0.03	0.00	0.00	0.00	0.00	0.00	0.00	0.00	0.50	0.00
ヘルパンギーナ	1.39	1.00	○2.00	1.00	4.00	2.33	0.00	1.25	1.00	0.00
流行性耳下腺炎	0.84	1.22	0.50	0.50	0.00	0.33	0.50	1.25	○2.00	0.00
急性出血性結膜炎	0.00	0.00	-	-	-	-	-	0.00	-	-
流行性角結膜炎	0.00	0.00	-	-	-	-	-	0.00	-	-
細菌性髄膜炎	0.00	0.00	0.00	0.00	-	0.00	0.00	0.00	0.00	-
無菌性髄膜炎	0.00	0.00	0.00	0.00	-	0.00	0.00	0.00	0.00	-
マイコプラズマ肺炎	0.18	0.33	0.00	0.00	-	0.00	1.00	0.00	0.00	-
クラミジア肺炎	0.00	0.00	0.00	0.00	-	0.00	0.00	0.00	0.00	-

2009年第38週 年齢階級層別の患者報告数(和歌山県)

疾病名	性別	～5ヶ月	～11ヶ月	年齢階級層別																		
				1歳	2	3	4	5	6	7	8	9	10～14	15～19	20～29	30～39	40～49	50～59	60～69	70～79	80歳～	合計
インフルエンザ	男	0	0	1	2	0	8	3	4	3	6	2	58	9	0	0	0	0	0	0	0	97
	女	0	0	0	0	0	2	2	2	3	7	6	50	15	1	1	1	0	1	0	0	91
	計	0	0	1	2	0	10	5	6	6	13	8	108	24	1	1	1	1	1	1	1	188

2009年第38週 年齢階級層別の定点当たり患者報告数(和歌山県)

疾病名	性別	～5ヶ月	～11ヶ月	年齢階級層別																		
				1歳	2	3	4	5	6	7	8	9	10～14	15～19	20～29	30～39	40～49	50～59	60～69	70～79	80歳～	合計
インフルエンザ	男	0.00	0.00	0.02	0.04	0.00	0.16	0.06	0.08	0.06	0.12	0.04	1.18	0.18	0.00	0.00	0.00	0.02	0.00	0.00	0.00	1.98
	女	0.00	0.00	0.00	0.00	0.00	0.04	0.04	0.04	0.06	0.14	0.12	1.02	0.31	0.02	0.02	0.02	0.00	0.02	0.00	0.00	1.86
	計	0.00	0.00	0.02	0.04	0.00	0.20	0.10	0.12	0.12	0.27	0.16	2.20	0.49	0.02	0.02	0.02	0.02	0.02	0.00	0.00	3.84

和歌山県感染症情報（WIDR）2009 年第 38 号

発行日：平成 21 年 9 月 25 日

発行元：和歌山県感染症情報センター

（和歌山県環境衛生研究センター内）

和歌山市砂山南 3－3－4 5

TEL 073－423－9570

E-mail [e0318011@pref.wakayama.lg.jp](mailto:e0318011@pref.wakayama.lg.jp)

URL <http://www.pref.wakayama.lg.jp/prefg/031801/kishukko>

（お問い合わせ先）

和歌山県福祉保健部健康局難病・感染症対策課

和歌山市小松原通一丁目 1 番地

TEL 073－441－2643

E-mail [e0503001@pref.wakayama.lg.jp](mailto:e0503001@pref.wakayama.lg.jp)

この WIDR は感染症新法に基づいて実施されている感染症発生动向調査から作成しています。ここに掲載した情報はあくまでも速報であり、今後の調査結果で訂正される可能性がありますのでご注意下さい。