

和歌山県感染症報告<速報>

Wakayama Infectious Diseases Report (WIDR)

2009年第37号(週報・月報合併号)

週報第37週(9月7日~9月13日)、月報8月

◆◆ 新型インフルエンザ関連情報 ◆◆

7/24の規則改正により、和歌山県新型インフルエンザ対策本部ホームページでは個別の発生経過や発生件数についてではなく、施設等で集団発生があった場合にその状況(例:学校における学年・学級閉鎖等)についてお知らせすることになりました。

- [厚生労働省新型インフルエンザ対策関連情報](http://www-bm.mhlw.go.jp/bunya/kenkou/kekkaku-kansenshou04/index.html)
(<http://www-bm.mhlw.go.jp/bunya/kenkou/kekkaku-kansenshou04/index.html>)
- [和歌山県新型インフルエンザ対策本部を設置しました](http://www.pref.wakayama.lg.jp/prefg/011600/kikikanri/singatainhuruenza.html)
(<http://www.pref.wakayama.lg.jp/prefg/011600/kikikanri/singatainhuruenza.html>)

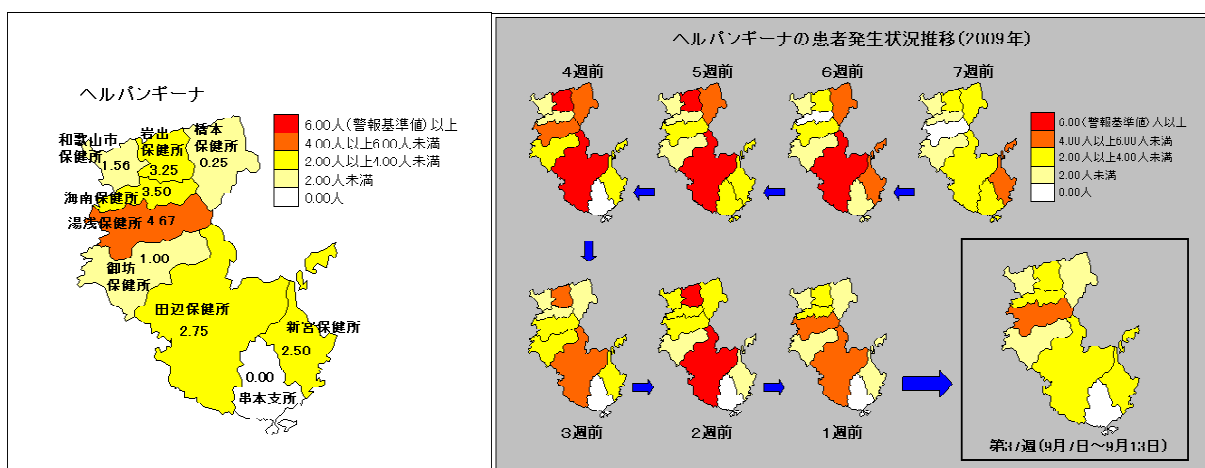
◆◆ 注目すべき感染症の動向 ◆◆

— ヘルパンギーナ : 患者数減少するも、岩出、田辺保健所管内の警報継続中! —

岩出、田辺保健所管内の定点当たり患者報告数は、岩出保健所管内が3.50人から3.25人、田辺保健所管内が4.25人から2.75人と、前週(第36週:8/31~9/6)から減少しており、県全体の定点当たり患者報告数も前週の2.52人から2.16人に減少しました。

ヘルパンギーナは、一般的に6~7月に患者数が最も多くなり、その後、8月頃から減少し始め、9~10月にかけて殆ど報告されなくなる疾病です。今後、流行は終息に向かうと考えられますが、しばらくの間、動向に注意が必要です。

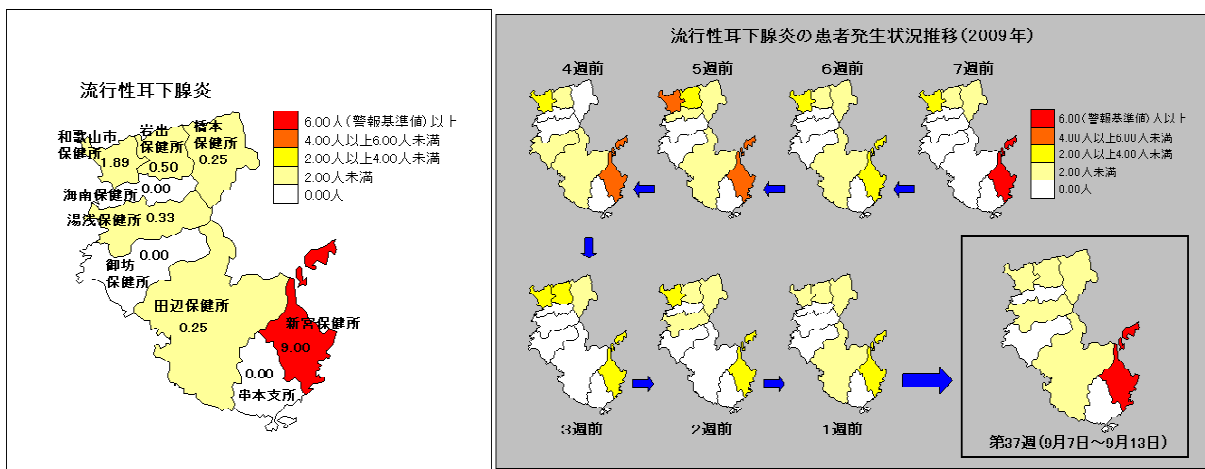
なお、ヘルパンギーナの警報については定点当たりの患者報告数が6.0人(解除は2.0人未満)に達したときに発令されます。



－ 流行性耳下腺炎：新宮保健所管内の警報継続！ －

新宮保健所管内の定点当たり患者報告数は、9.00人で前週（第36週：8/31～9/6）の2.50人から増加しています。和歌山県全体の定点当たり患者報告数は1.29人で、過去5年間と比較して特に多くありません。

なお、流行性耳下腺炎の警報については定点当たりの患者報告数が6.0人（解除は2.0人未満）、注意報については3.0人に達した時に発令されます。

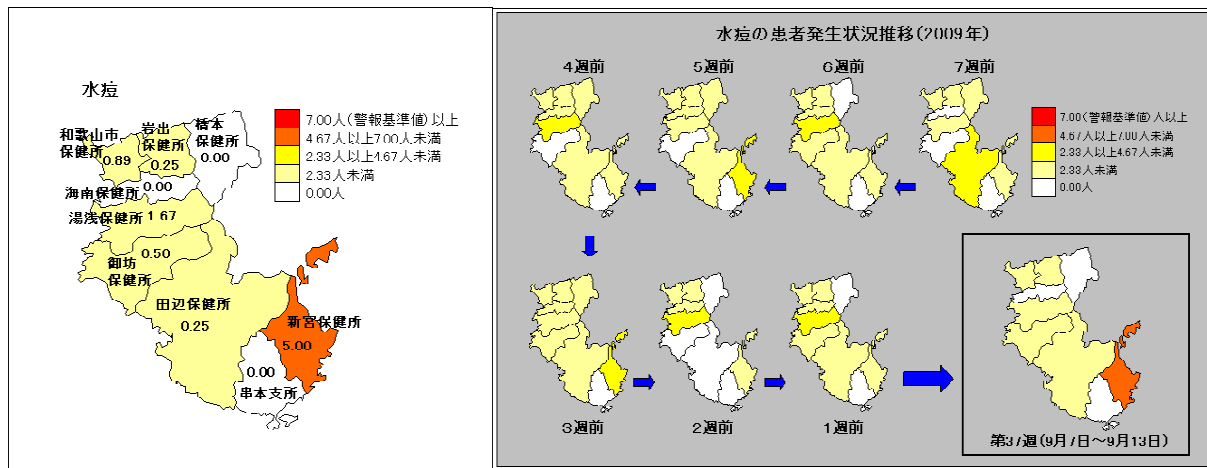


－ 水痘：新宮保健所管内に注意報発令 －

新宮保健所管内の定点当たり患者報告数が5.00人となり、注意報が発令されました。

他地域での患者報告数の増加は確認されておりません。

なお、水痘の警報については定点当たりの患者報告数が7.0人（解除は4.0人未満）、注意報については4.0人に達した時に発令されます。

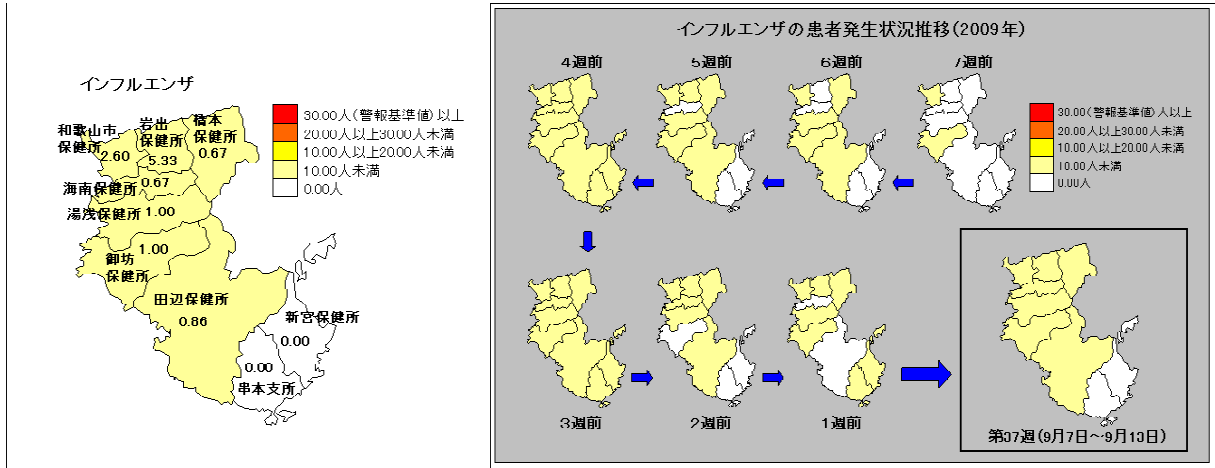


－ インフルエンザ ： 患者報告数増加中！－

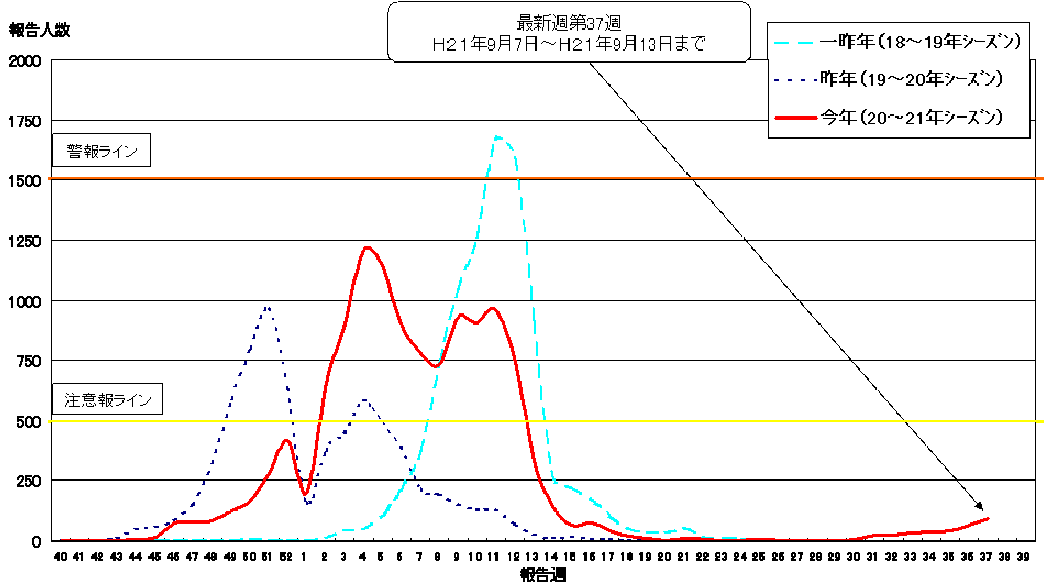
インフルエンザは、例年夏場に報告されることが少ない疾病ですが、今年は、新型インフルエンザの影響により、第30週（7/20～7/26）以降、患者報告数が増加しています。

和歌山県内の定点当たり患者報告数は、前週（第36週：8/31～9/6）の1.28人から1.82人となっており、今後、患者数が増加することが予想されますので、動向に注意が必要です。

なお、インフルエンザの警報については定点当たりの患者報告数が30.0人（解除は10.0人未満）、注意報については10.0人に達した時に発令されます。



インフルエンザ定点報告推移(県内50定点医療機関集計分)



◆◆ 全数把握感染症について ◆◆

＜届出状況＞ ※当該週に診断された感染症のみ掲載しています。

- 1 類感染症：報告はありませんでした。
- 2 類感染症：結核 3名
- 3 類感染症：腸管出血性大腸菌感染症 1名
- 4 類感染症：日本紅斑熱 1名
- 5 類感染症：報告はありませんでした。

◆◆ 5類定点把握感染症（月報）について ◆◆

<STD感染症の動向>

調査の対象となる感染症の中では、性器クラミジア感染症の最も多い状況が続いている。これは全国
の状況と同じである。性器クラミジア感染症についてはここ数年、年間150人程度の報告がみられる。
その他、性器ヘルペス感染症は減少傾向が見られ、今年も過去5年間と比較して少ない患者報告数で推移
している。尖圭コンジローマの8月までの累積患者数は過去5年間で最も多くなっている。

<院内感染症の動向>

調査の対象となる感染症の中では、メチシリン耐性黄色ブドウ球菌感染症が最も多い状況が続いている。
これは全国の状況と同じである。他の感染症の報告数については、和歌山県の場合、毎月0人から数人と
非常に少ない状況にある。

◆◆ 5類定点把握感染症（週報）について ◆◆

<警報注意報発令状況>

警報発令

ヘルパンギーナ（岩出、田辺保健所管内）、流行性耳下腺炎（新宮保健所管内）

注意報発令

水痘（新宮保健所管内）

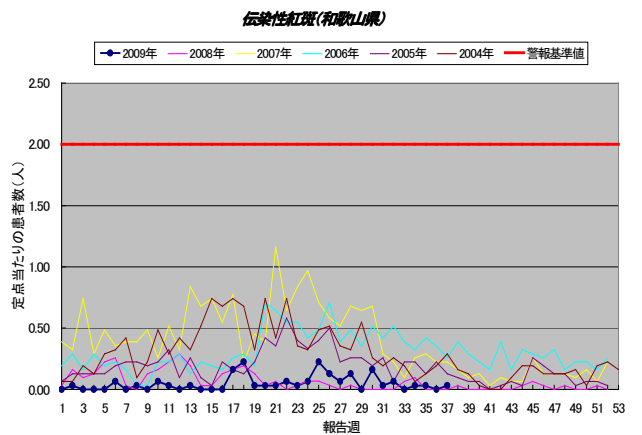
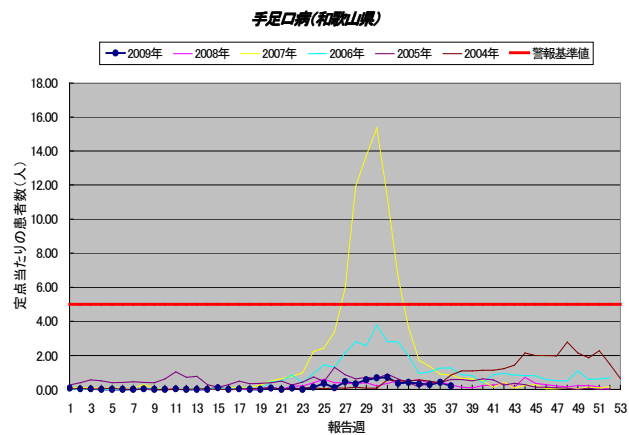
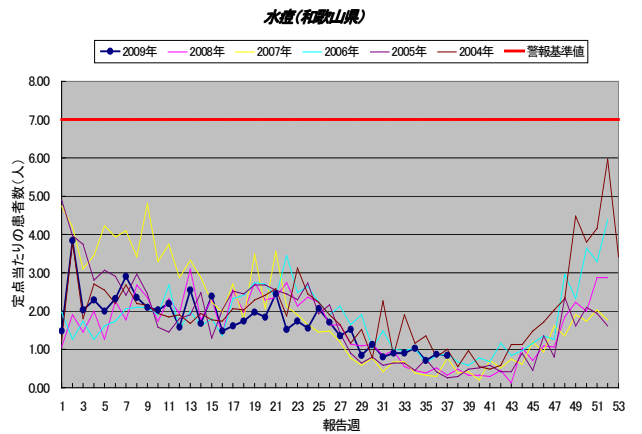
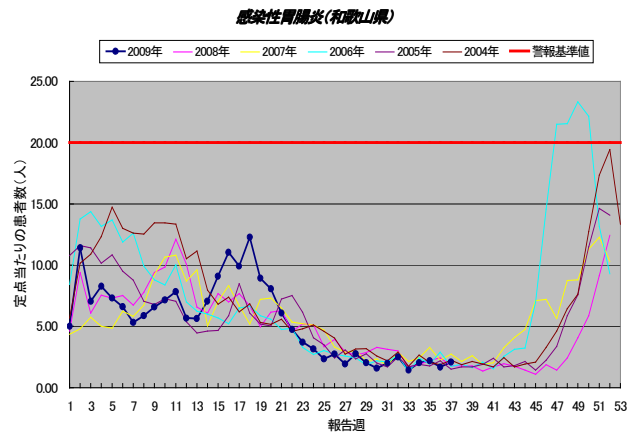
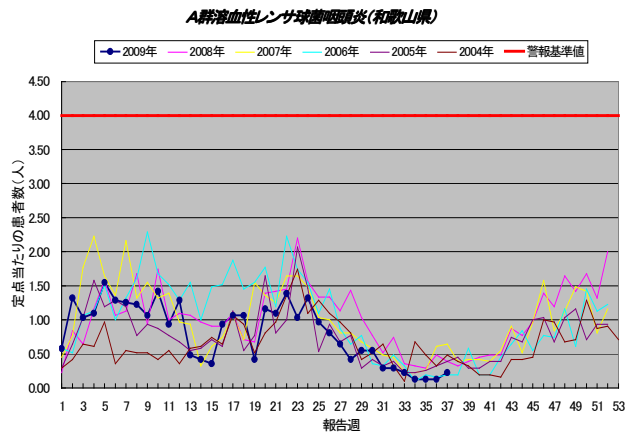
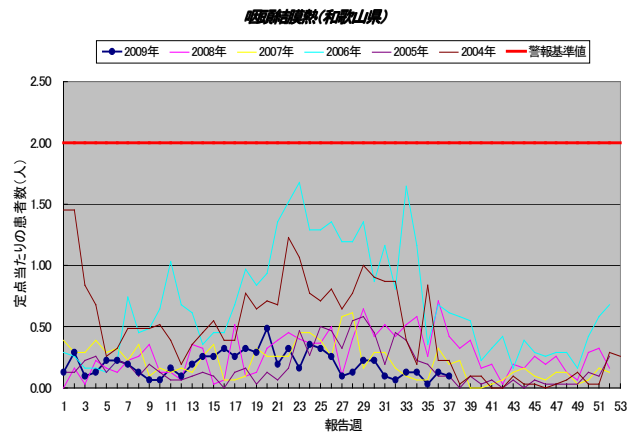
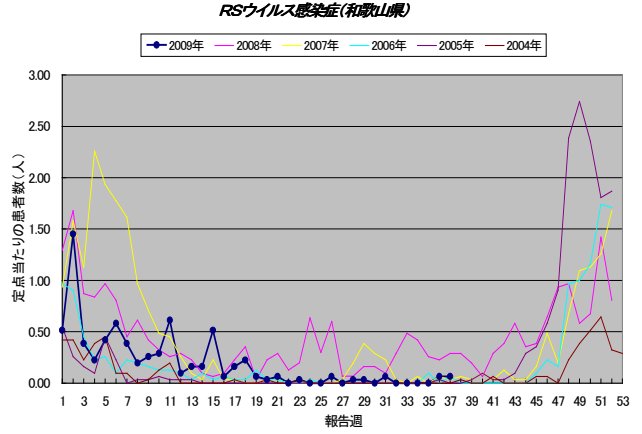
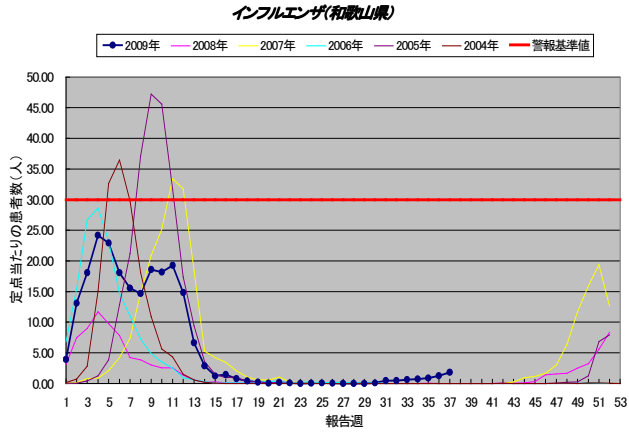
<患者数上位5位>

※（ ）内の数値は定点医療機関当たりの患者数

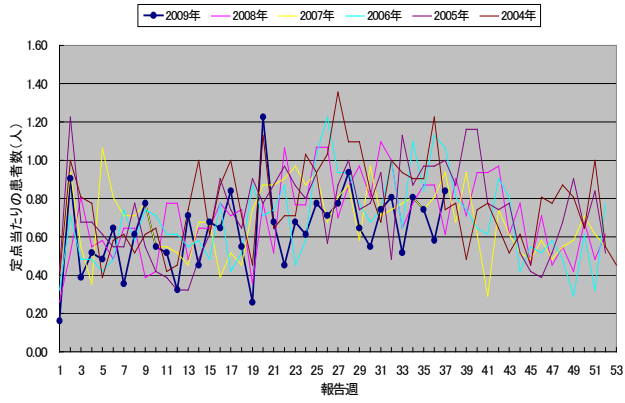
- 1位 ヘルパンギーナ(2.16)
- 2位 感染性胃腸炎(2.10)
- 3位 インフルエンザ(1.82)
- 4位 流行性耳下腺炎(1.29)
- 5位 突発性発疹(0.84)
- 5位 水痘(0.84)

<週報定点グラフ総覧>

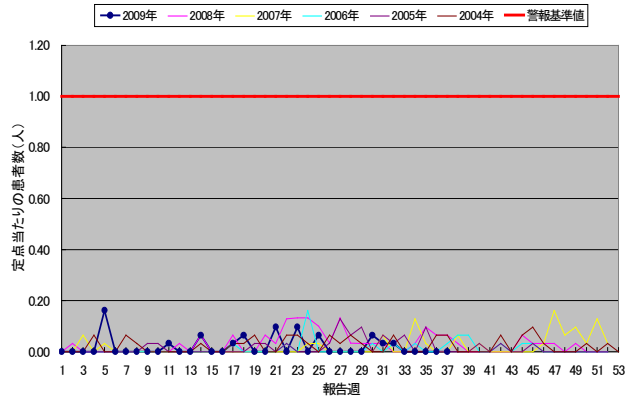
1. 患者数の推移（過去5年の推移と比較）



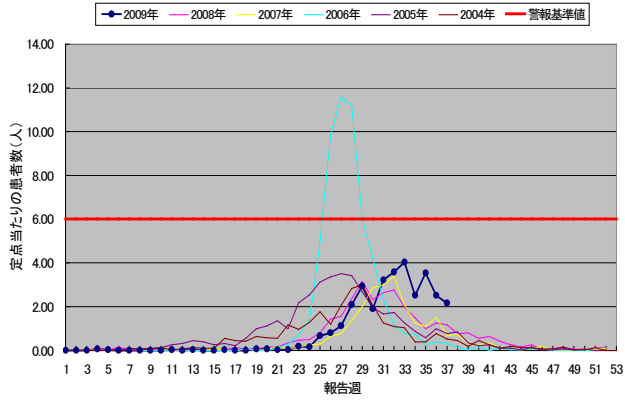
突発性発疹(和歌山県)



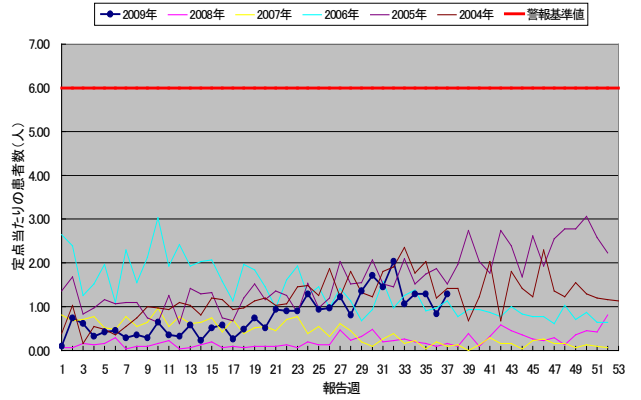
百日咳(和歌山県)



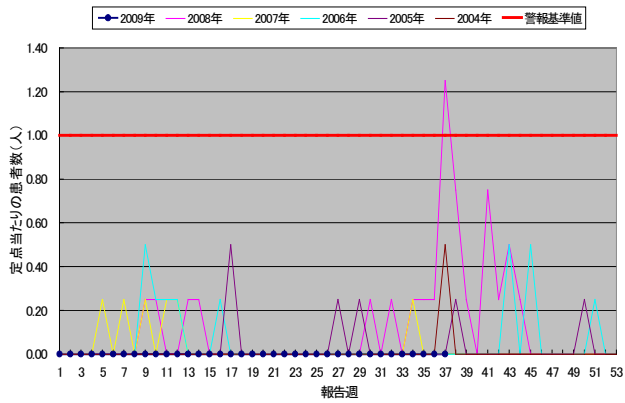
ヘルペシナ(和歌山県)



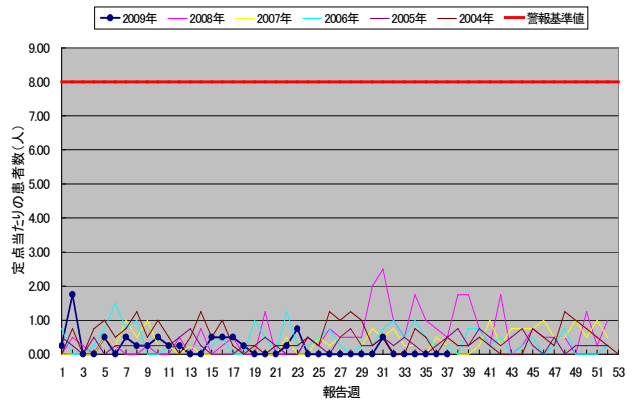
流行性耳下腺炎(和歌山県)



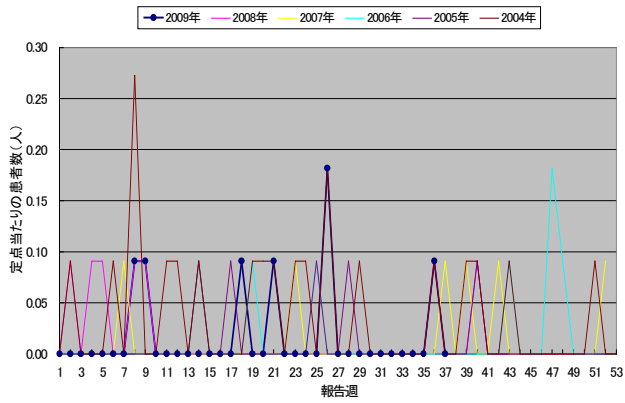
急性出血性結膜炎(和歌山県)



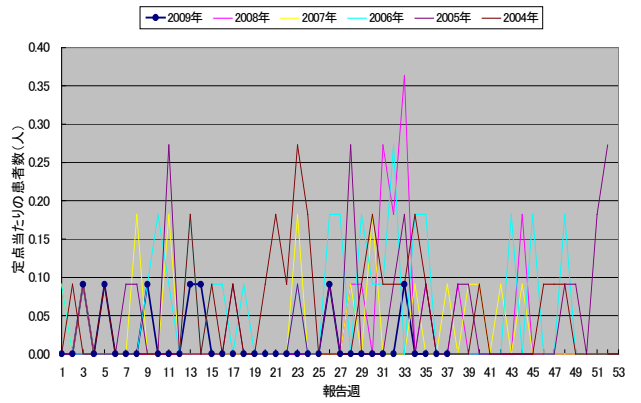
流行性角結膜炎(和歌山県)

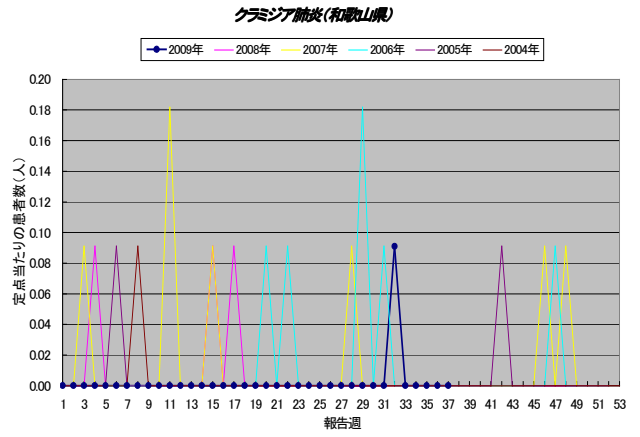
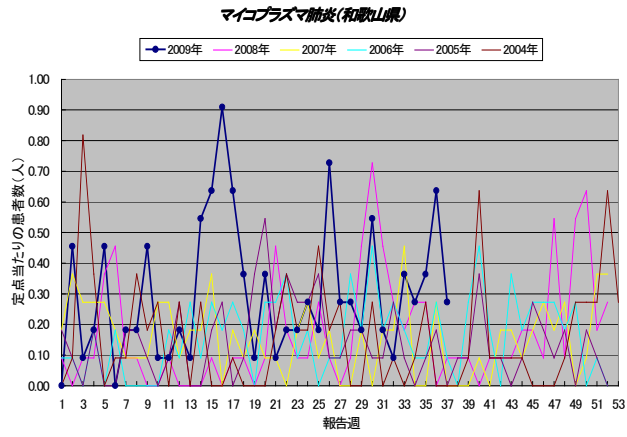


細菌性髄膜炎(和歌山県)

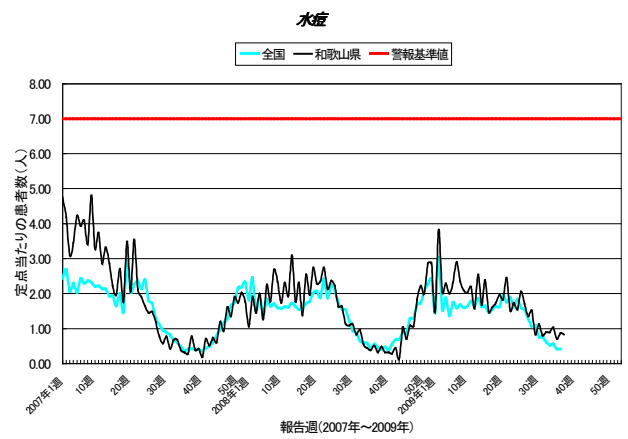
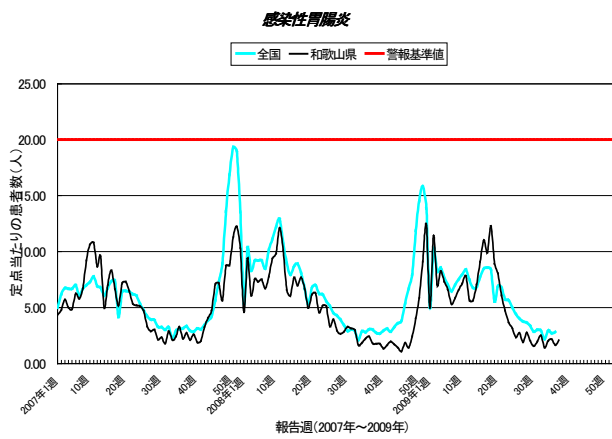
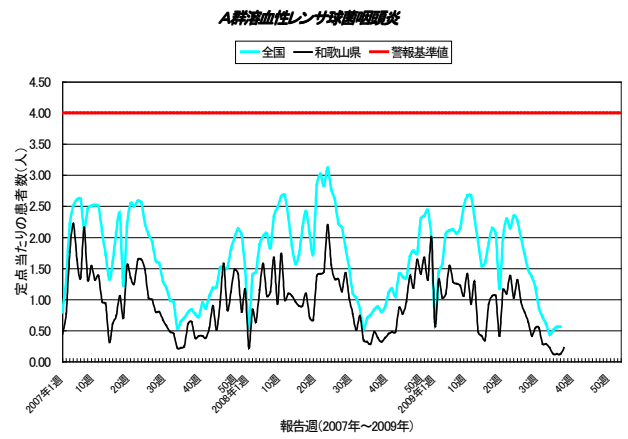
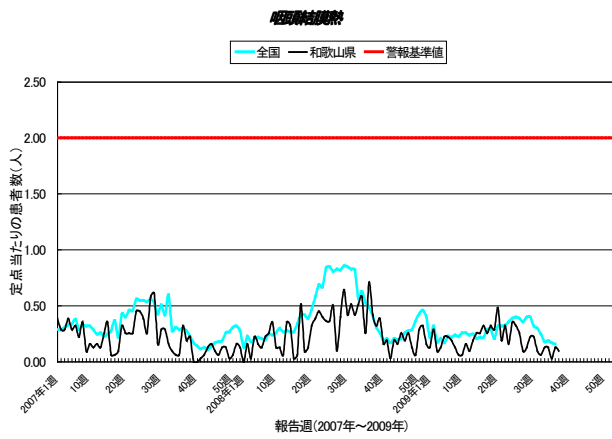
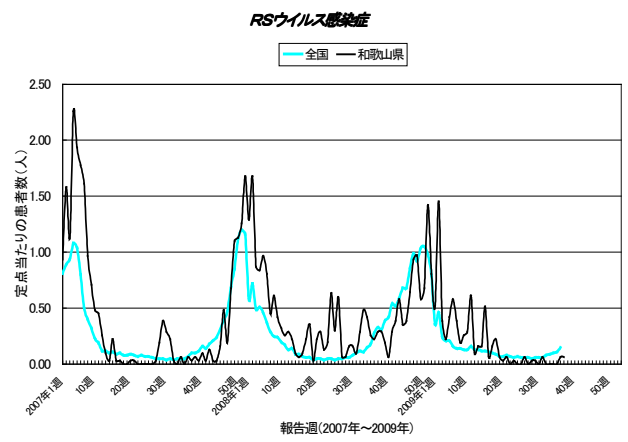
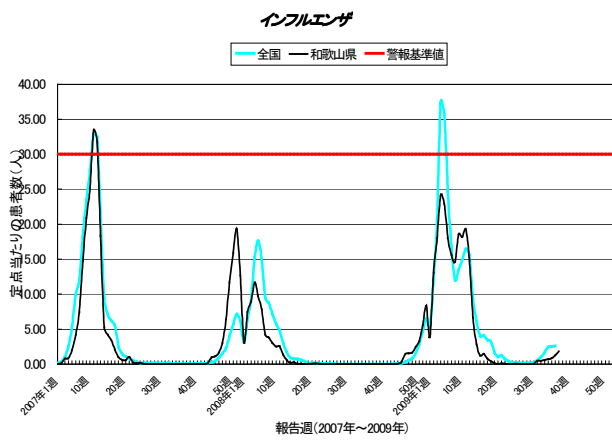


無菌性髄膜炎(和歌山県)

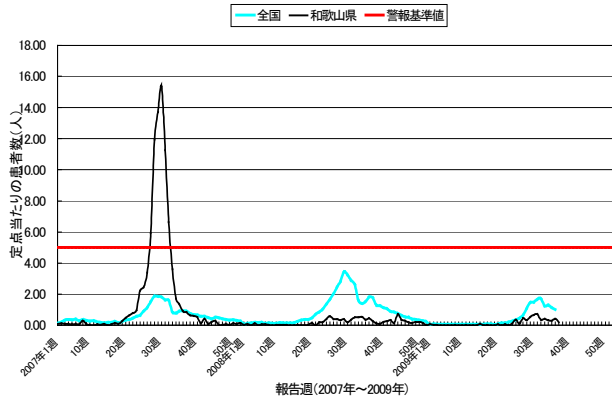




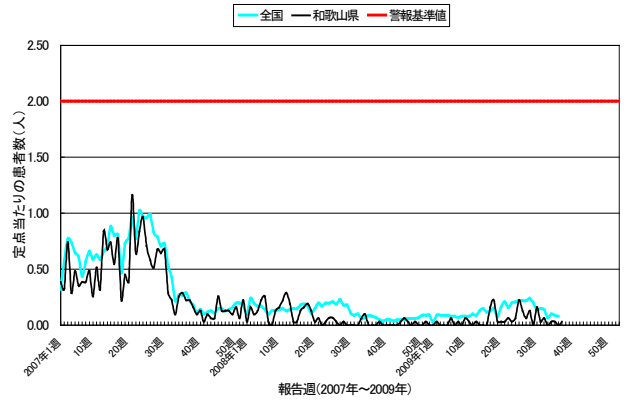
2. 患者数の推移 (全国と比較)



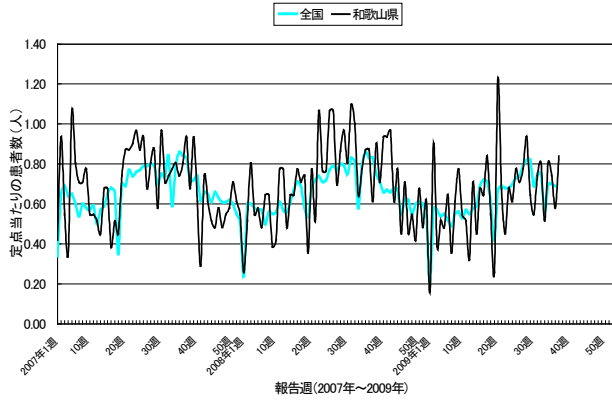
手足口病



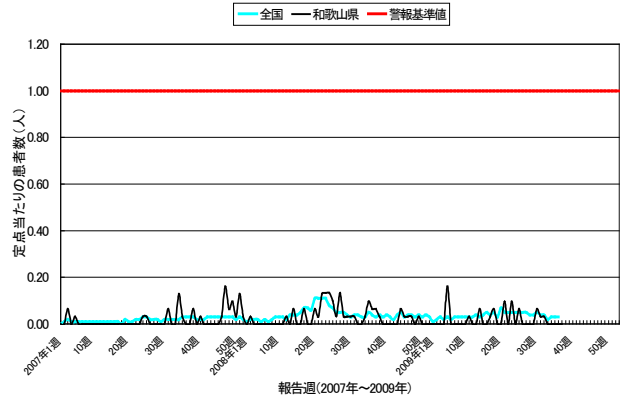
伝染性紅斑



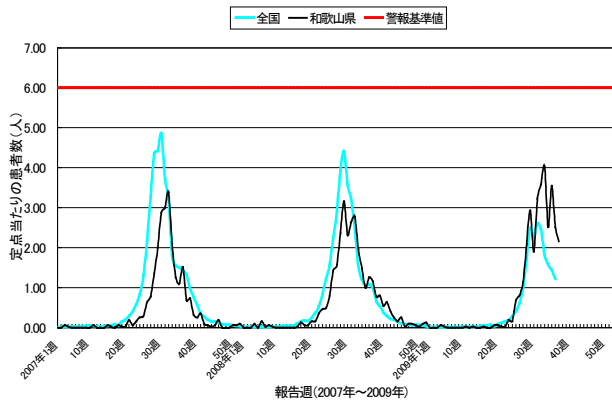
突発性発疹



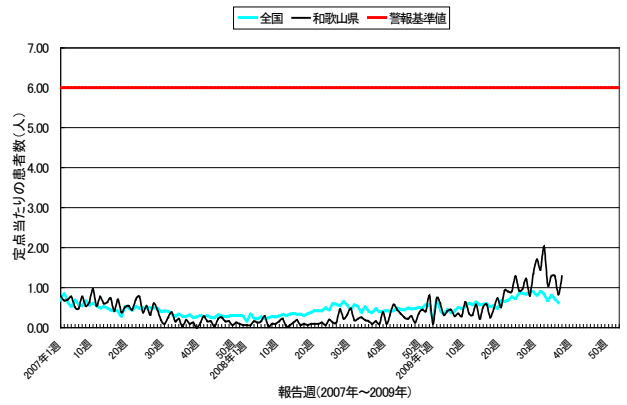
百日咳



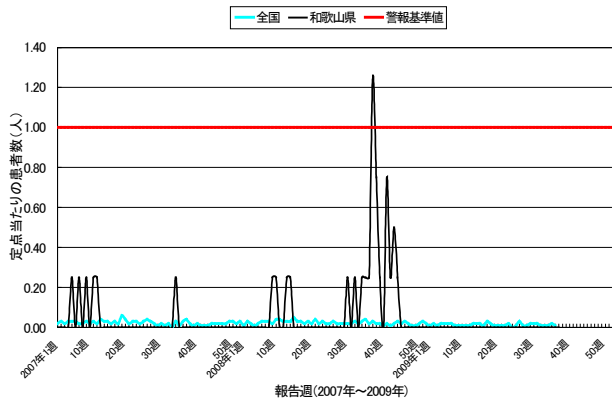
ヘルペシナ



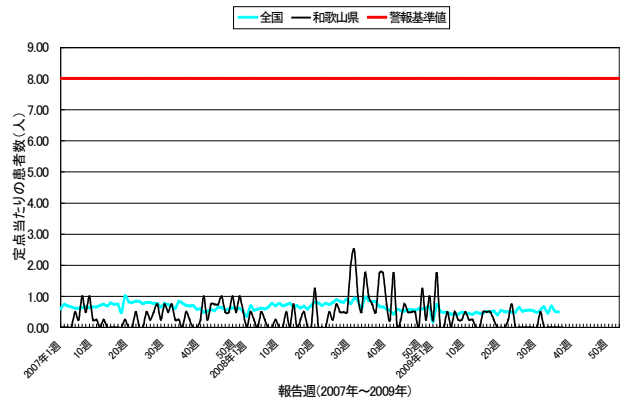
流行性耳下腺炎



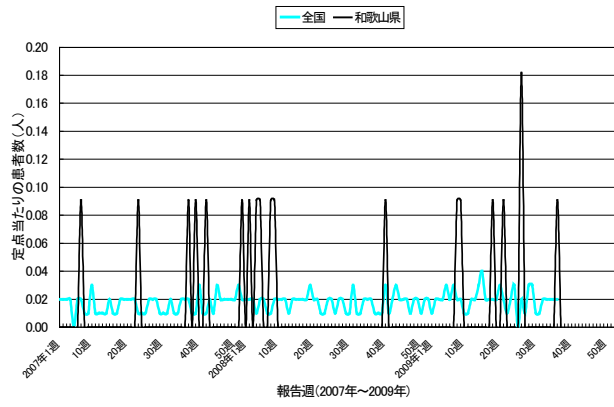
急性出血性結膜炎



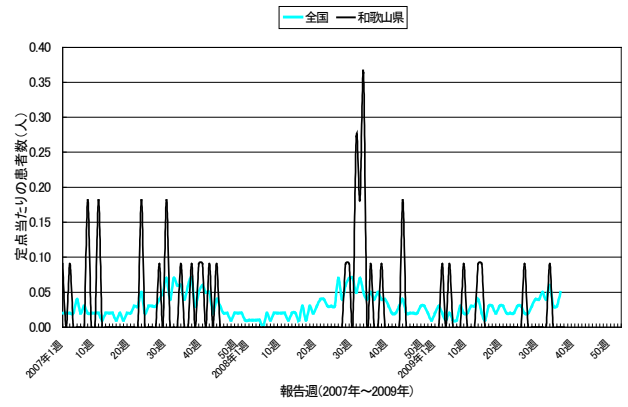
流行性角結膜炎



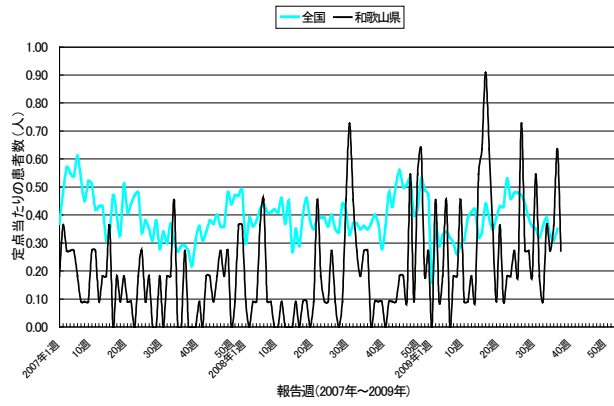
細菌性髄膜炎



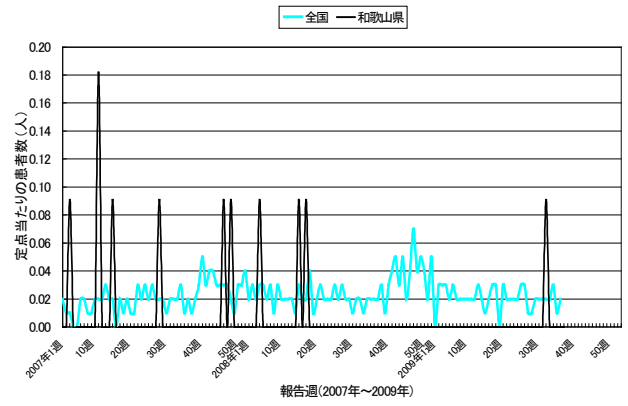
無菌性髄膜炎



マイコプラズマ肺炎



クラミジア肺炎



< 定点把握感染症（週報） >

10週分(2009年28週～2009年37週)の患者報告数(和歌山県) ※○印は警報、△印は注意報

| 疾病名 | 2009年28週 | 2009年29週 | 2009年30週 | 2009年31週 | 2009年32週 | 2009年33週 | 2009年34週 | 2009年35週 | 2009年36週 | 2009年37週 |
|---------------|----------|----------|----------|----------|----------|----------|----------|----------|----------|----------|
| インフルエンザ | 0 | 0 | 4 | 24 | 23 | 31 | 35 | 42 | 64 | 91 |
| RSウイルス感染症 | 1 | 1 | 0 | 2 | 0 | 0 | 0 | 0 | 2 | 2 |
| 咽頭結膜熱 | 4 | 7 | 7 | 3 | 2 | 4 | 4 | 1 | 4 | 3 |
| A群溶血性レンサ球菌咽頭炎 | 13 | 17 | 17 | 9 | 9 | 7 | 4 | 4 | 4 | 7 |
| 感染性胃腸炎 | 86 | 63 | 49 | 62 | 78 | 44 | 63 | 68 | 52 | 65 |
| 水痘 | 47 | 26 | 35 | 25 | 28 | 28 | 32 | 22 | 27 | 26 |
| 手足口病 | 10 | 17 | 21 | 22 | 11 | 13 | 10 | 9 | 13 | 6 |
| 伝染性紅斑 | 4 | 0 | 5 | 1 | 2 | 0 | 1 | 1 | 0 | 1 |
| 突発性発疹 | 29 | 20 | 17 | 23 | 25 | 16 | 25 | 23 | 18 | 26 |
| 百日咳 | 0 | 0 | 2 | 1 | 1 | 0 | 0 | 0 | 0 | 0 |
| ヘルパンギーナ | 65 | 91 | 59 | 100 | 111 | 125 | 78 | 110 | 78 | 67 |
| 流行性耳下腺炎 | 25 | 42 | 53 | 45 | 63 | 33 | 40 | 40 | 26 | 40 |
| 急性出血性結膜炎 | 0 | 0 | 0 | 0 | 0 | 0 | 0 | 0 | 0 | 0 |
| 流行性角結膜炎 | 0 | 0 | 0 | 2 | 0 | 0 | 0 | 0 | 0 | 0 |
| 細菌性髄膜炎 | 0 | 0 | 0 | 0 | 0 | 0 | 0 | 0 | 1 | 0 |
| 無菌性髄膜炎 | 0 | 0 | 0 | 0 | 0 | 1 | 0 | 0 | 0 | 0 |
| マイコプラズマ肺炎 | 3 | 2 | 6 | 2 | 1 | 4 | 3 | 4 | 7 | 3 |
| クラミジア肺炎 | 0 | 0 | 0 | 0 | 1 | 0 | 0 | 0 | 0 | 0 |

10週分(2009年28週～2009年37週)の定点当たり患者報告数(和歌山県) ※○印は警報△印は注意報

| 疾病名 | 2009年28週 | 2009年29週 | 2009年30週 | 2009年31週 | 2009年32週 | 2009年33週 | 2009年34週 | 2009年35週 | 2009年36週 | 2009年37週 |
|---------------|----------|----------|----------|----------|----------|----------|----------|----------|----------|----------|
| インフルエンザ | 0.00 | 0.00 | 0.08 | 0.49 | 0.47 | 0.63 | 0.71 | 0.86 | 1.28 | 1.82 |
| RSウイルス感染症 | 0.03 | 0.03 | 0.00 | 0.06 | 0.00 | 0.00 | 0.00 | 0.00 | 0.06 | 0.06 |
| 咽頭結膜熱 | 0.13 | 0.23 | 0.23 | 0.10 | 0.06 | 0.13 | 0.13 | 0.03 | 0.13 | 0.10 |
| A群溶血性レンサ球菌咽頭炎 | 0.42 | 0.55 | 0.55 | 0.29 | 0.29 | 0.23 | 0.13 | 0.13 | 0.13 | 0.23 |
| 感染性胃腸炎 | 2.77 | 2.03 | 1.58 | 2.00 | 2.52 | 1.42 | 2.03 | 2.19 | 1.68 | 2.10 |
| 水痘 | 1.52 | 0.84 | 1.13 | 0.81 | 0.90 | 0.90 | 1.03 | 0.71 | 0.87 | 0.84 |
| 手足口病 | 0.32 | 0.55 | 0.68 | 0.71 | 0.35 | 0.42 | 0.32 | 0.29 | 0.42 | 0.19 |
| 伝染性紅斑 | 0.13 | 0.00 | 0.16 | 0.03 | 0.06 | 0.00 | 0.03 | 0.03 | 0.00 | 0.03 |
| 突発性発疹 | 0.94 | 0.65 | 0.55 | 0.74 | 0.81 | 0.52 | 0.81 | 0.74 | 0.58 | 0.84 |
| 百日咳 | 0.00 | 0.00 | 0.06 | 0.03 | 0.03 | 0.00 | 0.00 | 0.00 | 0.00 | 0.00 |
| ヘルパンギーナ | 2.10 | 2.94 | 1.90 | 3.23 | 3.58 | 4.03 | 2.52 | 3.55 | 2.52 | 2.16 |
| 流行性耳下腺炎 | 0.81 | 1.35 | 1.71 | 1.45 | 2.03 | 1.06 | 1.29 | 1.29 | 0.84 | 1.29 |
| 急性出血性結膜炎 | 0.00 | 0.00 | 0.00 | 0.00 | 0.00 | 0.00 | 0.00 | 0.00 | 0.00 | 0.00 |
| 流行性角結膜炎 | 0.00 | 0.00 | 0.00 | 0.50 | 0.00 | 0.00 | 0.00 | 0.00 | 0.00 | 0.00 |
| 細菌性髄膜炎 | 0.00 | 0.00 | 0.00 | 0.00 | 0.00 | 0.00 | 0.00 | 0.00 | 0.09 | 0.00 |
| 無菌性髄膜炎 | 0.00 | 0.00 | 0.00 | 0.00 | 0.00 | 0.09 | 0.00 | 0.00 | 0.00 | 0.00 |
| マイコプラズマ肺炎 | 0.27 | 0.18 | 0.55 | 0.18 | 0.09 | 0.36 | 0.27 | 0.36 | 0.64 | 0.27 |
| クラミジア肺炎 | 0.00 | 0.00 | 0.00 | 0.00 | 0.09 | 0.00 | 0.00 | 0.00 | 0.00 | 0.00 |

2009年第37週 保健所別の患者報告数 ※○印は警報、△印は注意報、-は定点医療機関なし

| 疾病名 | 和歌山県 | 和歌山市 | 岩出 | 橋本 | 海南 | 湯浅 | 御坊 | 田辺 | 新宮 | 新宮(串本) |
|---------------|------|------|-----|----|----|----|----|-----|-----|--------|
| インフルエンザ | 91 | 39 | 32 | 4 | 2 | 5 | 3 | 6 | 0 | 0 |
| RSウイルス感染症 | 2 | 1 | 1 | 0 | 0 | 0 | 0 | 0 | 0 | 0 |
| 咽頭結膜熱 | 3 | 0 | 1 | 0 | 0 | 0 | 1 | 1 | 0 | 0 |
| A群溶血性レンサ球菌咽頭炎 | 7 | 2 | 4 | 0 | 0 | 0 | 1 | 0 | 0 | 0 |
| 感染性胃腸炎 | 65 | 47 | 7 | 0 | 4 | 3 | 0 | 1 | 3 | 0 |
| 水痘 | 26 | 8 | 1 | 0 | 0 | 5 | 1 | 1 | △1 | 0 |
| 手足口病 | 6 | 2 | 1 | 1 | 1 | 0 | 0 | 1 | 0 | 0 |
| 伝染性紅斑 | 1 | 0 | 0 | 1 | 0 | 0 | 0 | 0 | 0 | 0 |
| 突発性発疹 | 26 | 9 | 4 | 1 | 0 | 5 | 1 | 5 | 1 | 0 |
| 百日咳 | 0 | 0 | 0 | 0 | 0 | 0 | 0 | 0 | 0 | 0 |
| ヘルパンギーナ | 67 | 14 | ○13 | 1 | 7 | 14 | 2 | ○11 | 5 | 0 |
| 流行性耳下腺炎 | 40 | 17 | 2 | 1 | 0 | 1 | 0 | 1 | ○18 | 0 |
| 急性出血性結膜炎 | 0 | 0 | - | - | - | - | - | 0 | - | - |
| 流行性角結膜炎 | 0 | 0 | - | - | - | - | - | 0 | - | - |
| 細菌性髄膜炎 | 0 | 0 | 0 | 0 | - | 0 | 0 | 0 | 0 | - |
| 無菌性髄膜炎 | 0 | 0 | 0 | 0 | - | 0 | 0 | 0 | 0 | - |
| マイコプラズマ肺炎 | 3 | 1 | 0 | 0 | - | 0 | 2 | 0 | 0 | - |
| クラミジア肺炎 | 0 | 0 | 0 | 0 | - | 0 | 0 | 0 | 0 | - |

2009年第37週 保健所別の定点当たり患者報告数 ※○印は警報、△印は注意報、-は定点医療機関なし

| 疾病名 | 和歌山県 | 和歌山市 | 岩出 | 橋本 | 海南 | 湯浅 | 御坊 | 田辺 | 新宮 | 新宮(串本) |
|---------------|------|------|-------|------|------|------|------|-------|-------|--------|
| インフルエンザ | 1.82 | 2.60 | 5.33 | 0.67 | 0.67 | 1.00 | 1.00 | 0.86 | 0.00 | 0.00 |
| RSウイルス感染症 | 0.06 | 0.11 | 0.25 | 0.00 | 0.00 | 0.00 | 0.00 | 0.00 | 0.00 | 0.00 |
| 咽頭結膜熱 | 0.10 | 0.00 | 0.25 | 0.00 | 0.00 | 0.00 | 0.50 | 0.25 | 0.00 | 0.00 |
| A群溶血性レンサ球菌咽頭炎 | 0.23 | 0.22 | 1.00 | 0.00 | 0.00 | 0.00 | 0.50 | 0.00 | 0.00 | 0.00 |
| 感染性胃腸炎 | 2.10 | 5.22 | 1.75 | 0.00 | 2.00 | 1.00 | 0.00 | 0.25 | 1.50 | 0.00 |
| 水痘 | 0.84 | 0.89 | 0.25 | 0.00 | 0.00 | 1.67 | 0.50 | 0.25 | △5.00 | 0.00 |
| 手足口病 | 0.19 | 0.22 | 0.25 | 0.25 | 0.50 | 0.00 | 0.00 | 0.25 | 0.00 | 0.00 |
| 伝染性紅斑 | 0.03 | 0.00 | 0.00 | 0.25 | 0.00 | 0.00 | 0.00 | 0.00 | 0.00 | 0.00 |
| 突発性発疹 | 0.84 | 1.00 | 1.00 | 0.25 | 0.00 | 1.67 | 0.50 | 1.25 | 0.50 | 0.00 |
| 百日咳 | 0.00 | 0.00 | 0.00 | 0.00 | 0.00 | 0.00 | 0.00 | 0.00 | 0.00 | 0.00 |
| ヘルパンギーナ | 2.16 | 1.56 | ○3.25 | 0.25 | 3.50 | 4.67 | 1.00 | ○2.75 | 2.50 | 0.00 |
| 流行性耳下腺炎 | 1.29 | 1.89 | 0.50 | 0.25 | 0.00 | 0.33 | 0.00 | 0.25 | ○9.00 | 0.00 |
| 急性出血性結膜炎 | 0.00 | 0.00 | - | - | - | - | - | 0.00 | - | - |
| 流行性角結膜炎 | 0.00 | 0.00 | - | - | - | - | - | 0.00 | - | - |
| 細菌性髄膜炎 | 0.00 | 0.00 | 0.00 | 0.00 | - | 0.00 | 0.00 | 0.00 | 0.00 | - |
| 無菌性髄膜炎 | 0.00 | 0.00 | 0.00 | 0.00 | - | 0.00 | 0.00 | 0.00 | 0.00 | - |
| マイコプラズマ肺炎 | 0.27 | 0.33 | 0.00 | 0.00 | - | 0.00 | 2.00 | 0.00 | 0.00 | - |
| クラミジア肺炎 | 0.00 | 0.00 | 0.00 | 0.00 | - | 0.00 | 0.00 | 0.00 | 0.00 | - |

和歌山県感染症情報（WIDR）2009 年第 37 号

発行日：平成 21 年 9 月 16 日

発行元：和歌山県感染症情報センター

（和歌山県環境衛生研究センター内）

和歌山市砂山南 3-3-45

TEL 073-423-9570

E-mail e0318011@pref.wakayama.lg.jp

URL <http://www.pref.wakayama.lg.jp/prefg/031801/kishukko>

（お問い合わせ先）

和歌山県福祉保健部難病・感染症対策課

和歌山市小松原通一丁目 1 番地

TEL 073-441-2643

E-mail e0503001@pref.wakayama.lg.jp

この WIDR は感染症新法に基づいて実施されている感染症発生動向調査から作成しています。ここに掲載した情報はあくまでも速報であり、今後の調査結果で訂正される可能性がありますのでご注意ください。