

和歌山県感染症報告<速報>

Wakayama Infectious Diseases Report (WIDR)

2009年第31号(週報)

2009年第31週(7月27日~8月2日)

◆◆ 新型インフルエンザ関連情報 ◆◆

7/24の規則改正により、和歌山県新型インフルエンザ対策本部ホームページでは個別の発生経過や発生件数についてではなく、施設等で集団発生があった場合にその状況(例:学校における学年・学級閉鎖等)についてお知らせすることになりました。

7/24から8/4までに報告のあった県内の新型インフルエンザ(A/H1N1)は46名です。この内、第31週(7/27~8/2)の患者報告数は25名です。

● [厚生労働省新型インフルエンザ対策関連情報](http://www-bm.mhlw.go.jp/bunya/kenkou/kekkaku-kansenshou04/index.html)

(<http://www-bm.mhlw.go.jp/bunya/kenkou/kekkaku-kansenshou04/index.html>)

● [和歌山県新型インフルエンザ対策本部を設置しました](http://www.pref.wakayama.lg.jp/prefg/011600/kikikanri/singatainhuruenza.html)

(<http://www.pref.wakayama.lg.jp/prefg/011600/kikikanri/singatainhuruenza.html>)

◆◆ 注目すべき感染症の動向 ◆◆

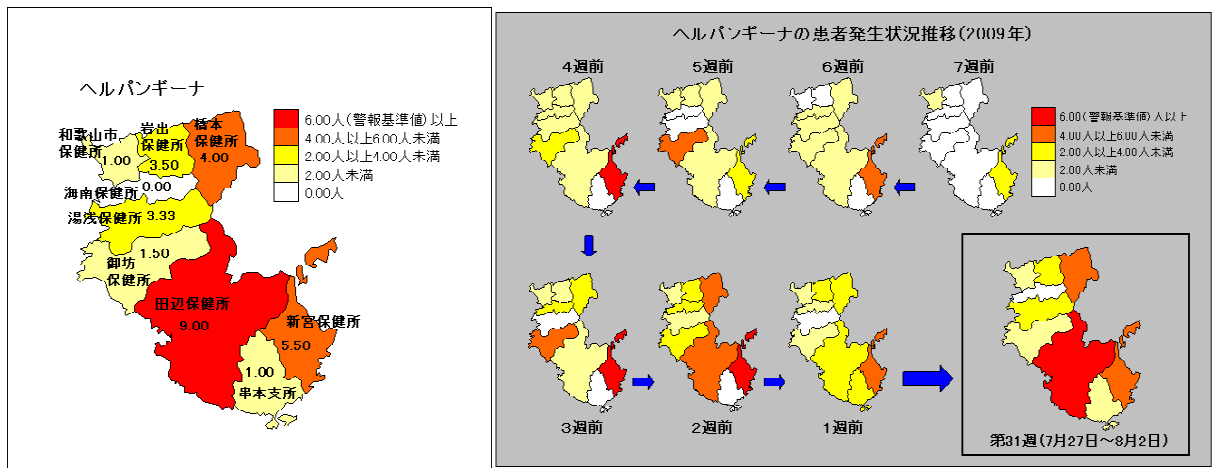
— ヘルパンギーナ : 新宮保健所管内に加え、田辺保健所管内にも警報発令! —

新宮保健所管内に加え、田辺保健所管内にも警報が発令されました。田辺保健所管内の定点当たり患者報告数は、9.00人で前週(第30週:7/20~7/26)の3.50人から大幅に増加しました。また、新宮保健所管内の定点当たり患者報告数は、5.50人で前週(第30週:7/20~7/26)の4.50人から若干増加しています。

和歌山県全体の定点当たり患者報告数は3.23人(第30週:1.90人)でした。

患者報告数は、これから減少していくと思われませんが、岩出、橋本、湯浅、田辺、新宮保健所管内では、他地域に比べ患者報告数が多いので、今後の動向に注意が必要です。

なお、ヘルパンギーナの警報については定点当たりの患者報告数が6.0人(解除は2.0人未満)に達したときに発令されます。

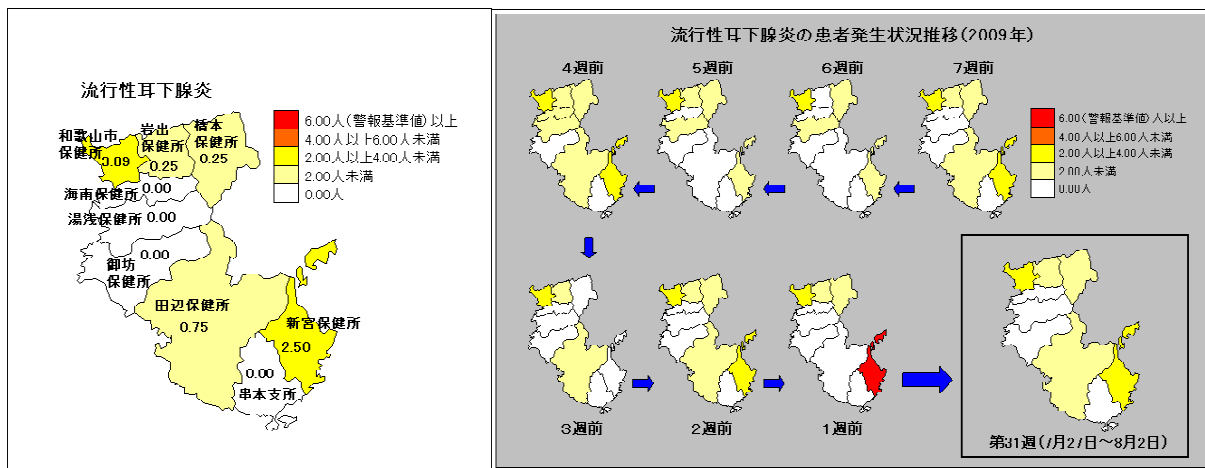


－ **流行性耳下腺炎** ： **和歌山市保健所管内に注意報発令、新宮保健所管内の警報継続**！ －

新宮保健所管内の定点当たり患者報告数は、2.50人で前週（第30週：7/20～7/26）の6.00人から減少していますが、警報解除基準値を上回っているため、警報が継続されています。また、和歌山市保健所管内の定点当たり患者報告数は、3.89人で前週（第30週：7/20～7/26）の3.44人から若干増加しています。

和歌山県全体の患者報告数は、過去5年間の同時期と比較して特に多くはありませんが、新宮、和歌山市保健管内は、他地域に比べ患者報告数が多いので、今後の動向に注意が必要です。

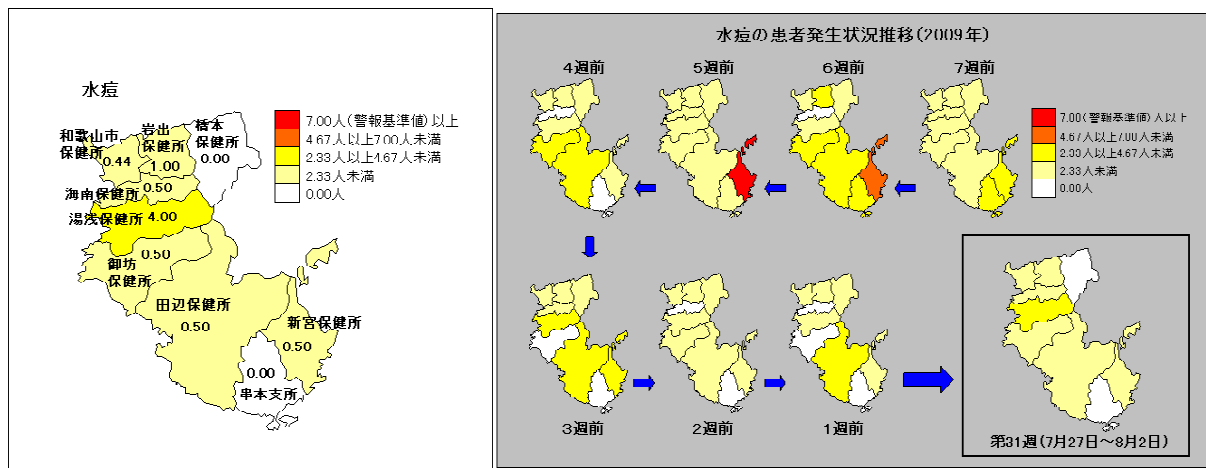
なお、流行性耳下腺炎の警報については定点当たりの患者報告数が6.0人（解除は2.0人未満）、注意報については3.0人に達した時に発令されます。



－ **水痘** ： **湯浅保健所管内に注意報発令**！ －

湯浅保健所管内の定点あたり患者報告数が4.00人となり、注意報が発令されました。湯浅保健所管内以外で、際だった患者増加が報告されている地域は無く、県全体の患者報告数も、過去5年間の同時期と比較して、多くはありません。

なお、水痘の警報については定点当たりの患者報告数が7.0人（解除は4.0人未満）、注意報については定点当たりの患者報告数が4.0人に達した時に発令されます。



◆◆ **全数把握感染症について** ◆◆

＜届出状況＞ ※当該週に診断された感染症のみ掲載しています。

- 1類感染症：報告はありませんでした。
- 2類感染症：結核 3名
- 3類感染症：腸管出血性大腸菌感染症 1名
- 4類感染症：レジオネラ症 1名
- 5類感染症：報告はありませんでした。
- 新型インフルエンザ (A/H1N1)：25名

◆◆ 5類定点把握感染症（週報）について ◆◆

<警報注意報発令状況>

警報発令

ヘルパンギーナ（田辺、新宮保健所管内）、流行性耳下腺炎（新宮保健所管内）

注意報発令

水痘（湯浅保健所管内）、流行性耳下腺炎（和歌山市保健所管内）

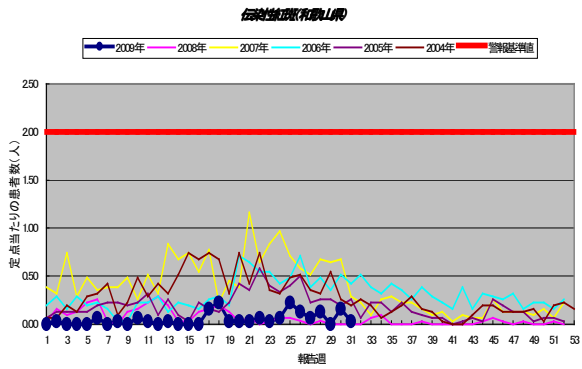
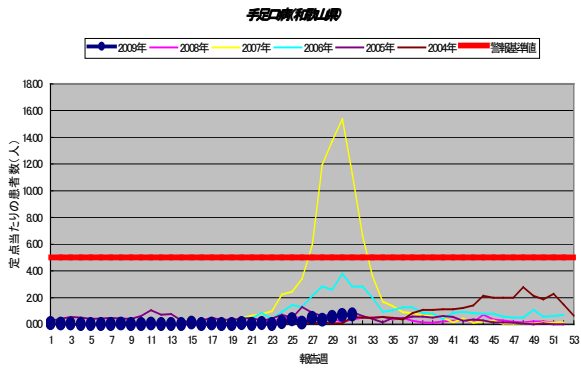
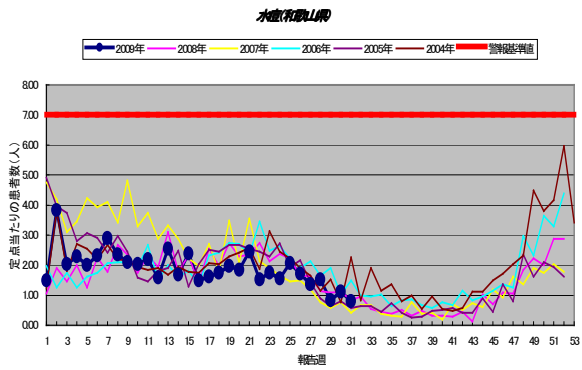
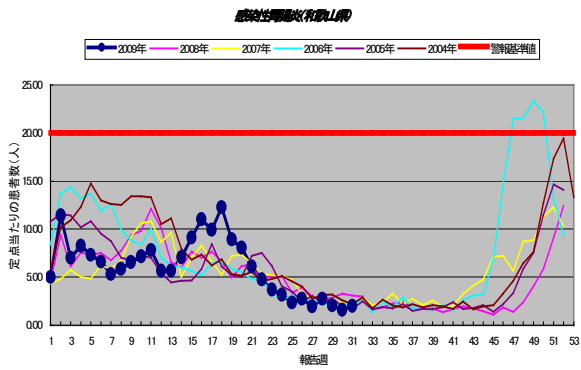
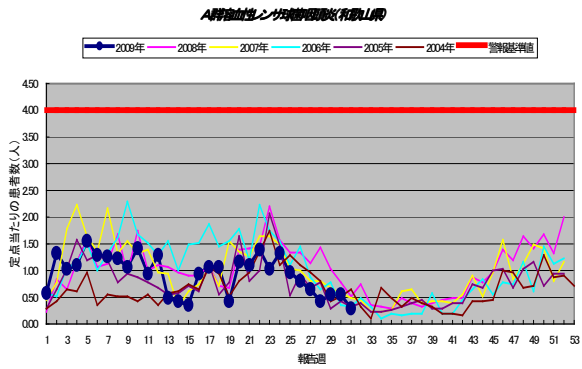
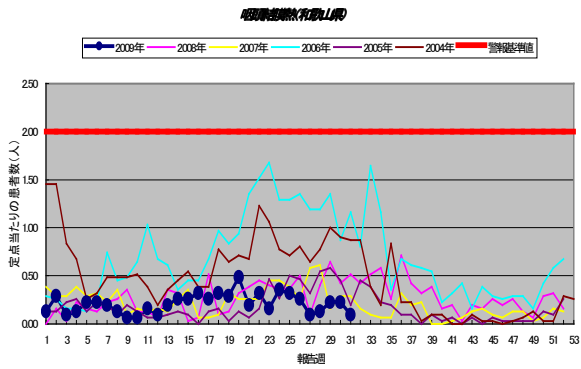
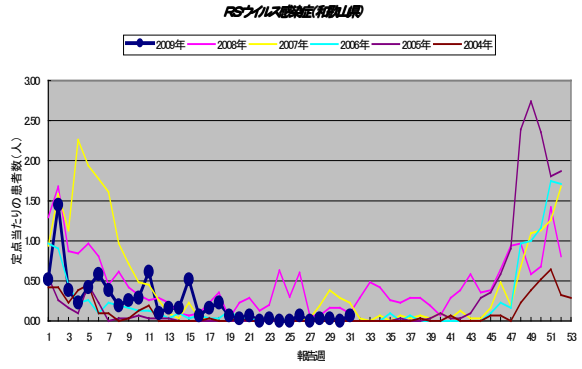
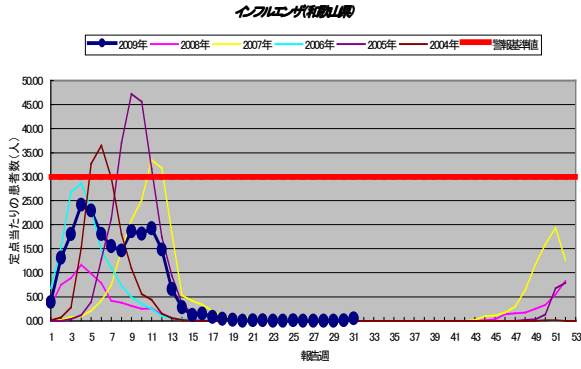
<患者数上位5位>

※（ ）内の数値は定点医療機関当たりの患者数

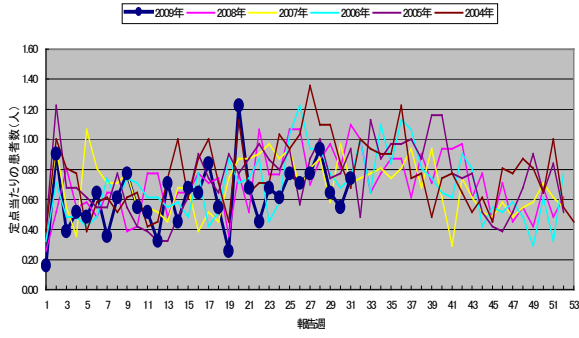
- 1位 ヘルパンギーナ(3.23)
- 2位 感染性胃腸炎(2.00)
- 3位 流行性耳下腺炎(1.45)
- 4位 水痘(0.81)
- 5位 突発性発疹(0.74)

<週報定点グラフ総覧>

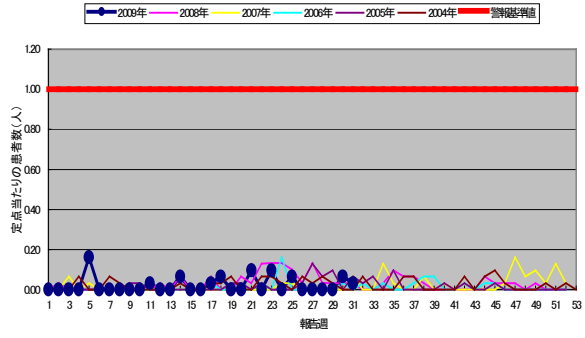
1. 患者数の推移（過去5年の推移と比較）



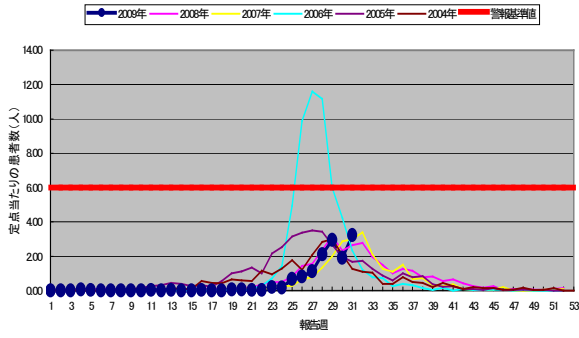
突発性急性呼吸器炎



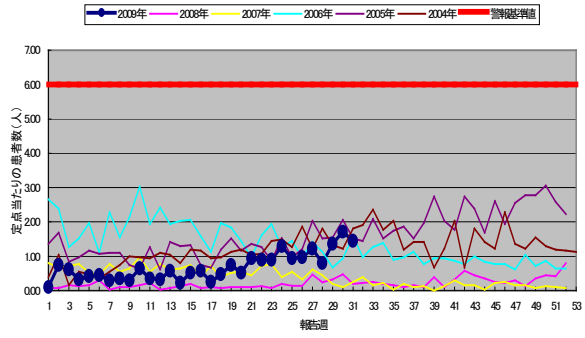
百日咳



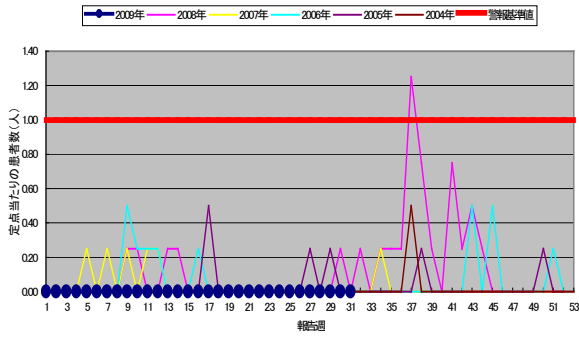
ヘルペス



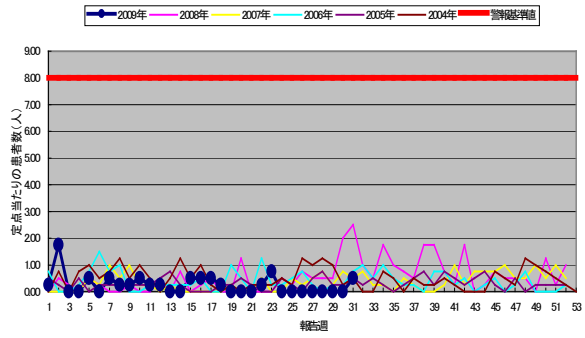
流行性下痢症



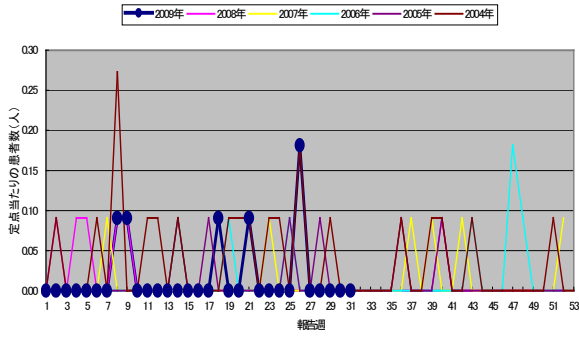
急性出血性結核炎



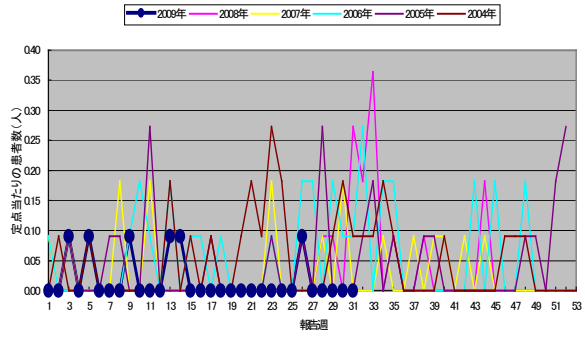
流行性肺炎

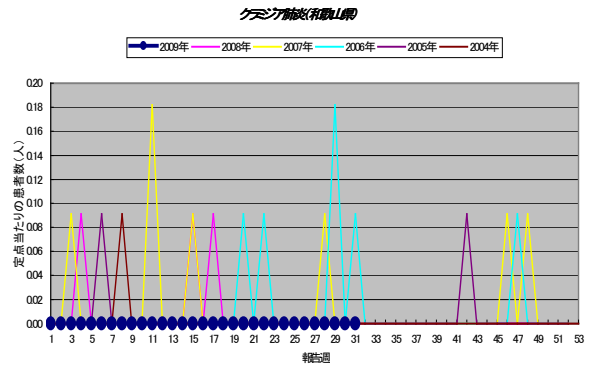
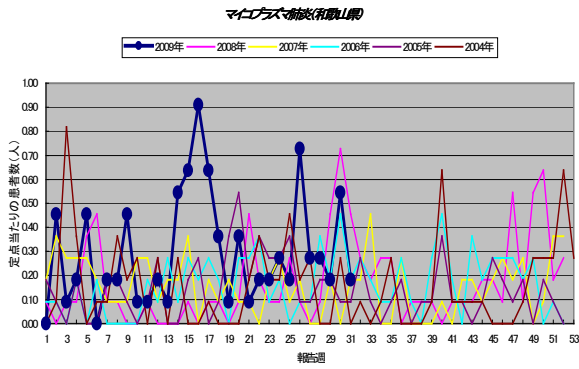


細菌性髄膜炎

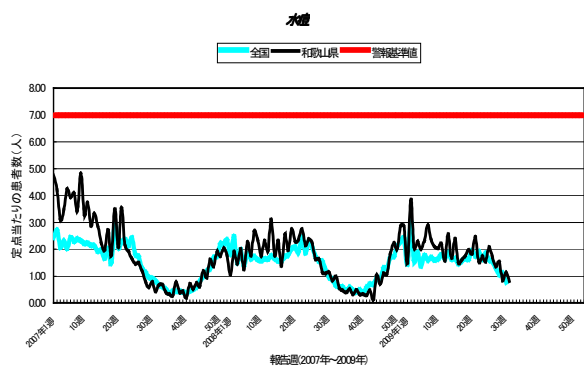
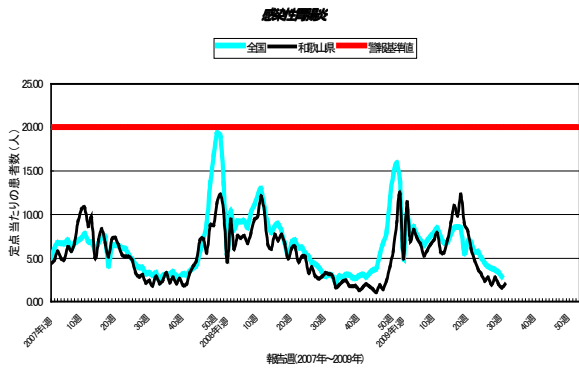
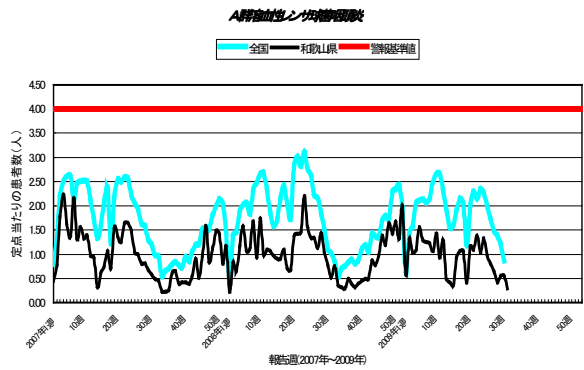
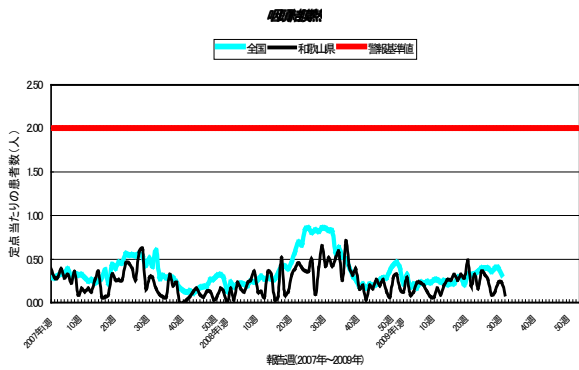
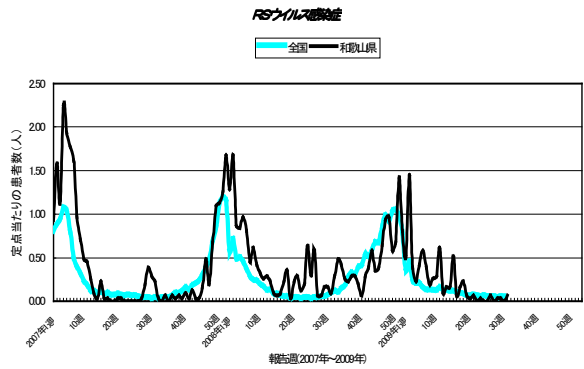
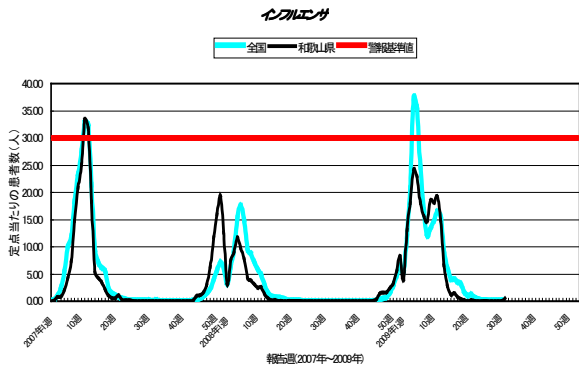


無菌性髄膜炎

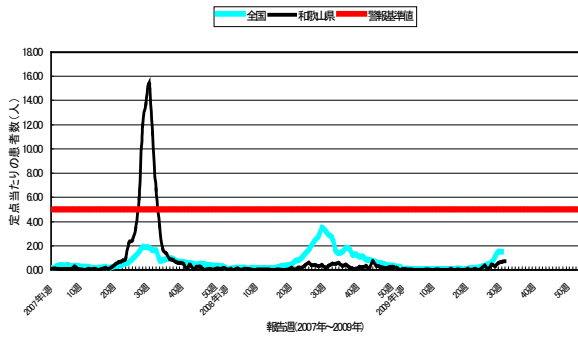




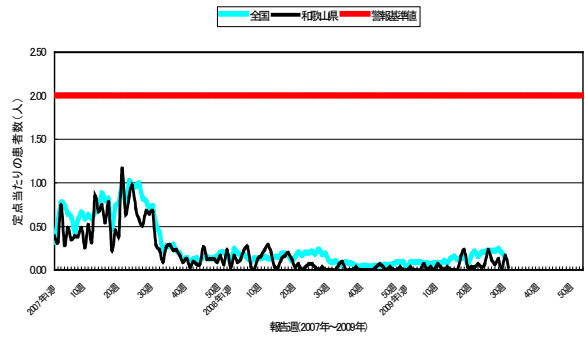
2. 患者数の推移 (全国と比較)



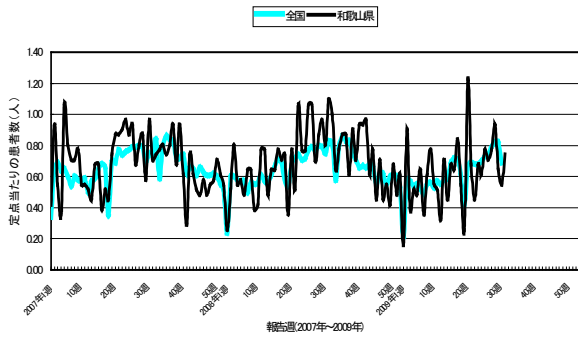
手足口病



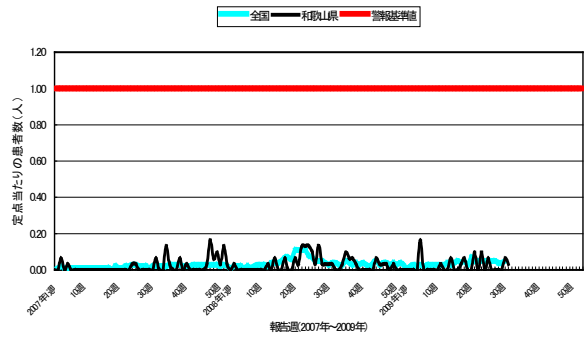
伝染性紅斑



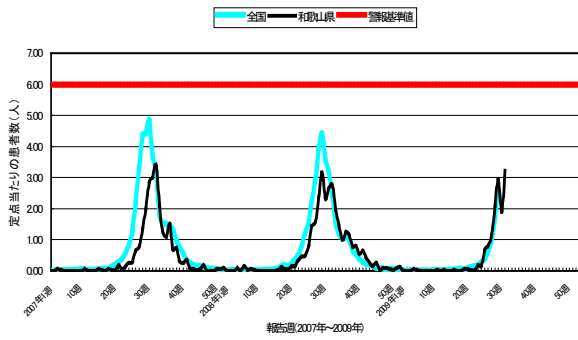
突発性発疹



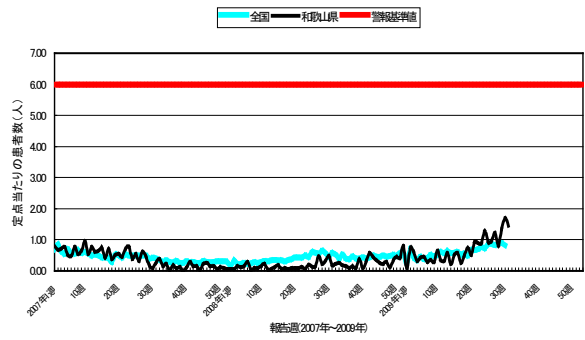
百日咳



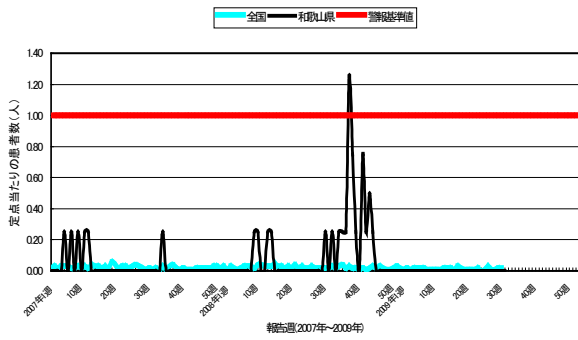
ヘルペス



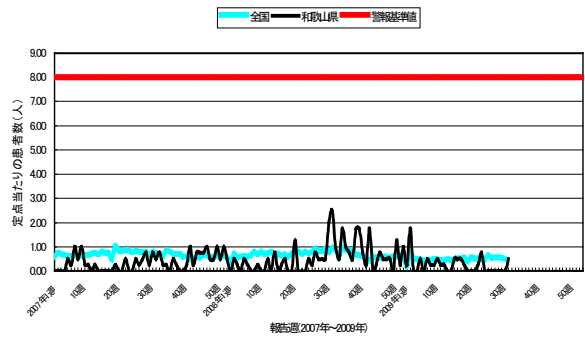
流行性耳下腺炎



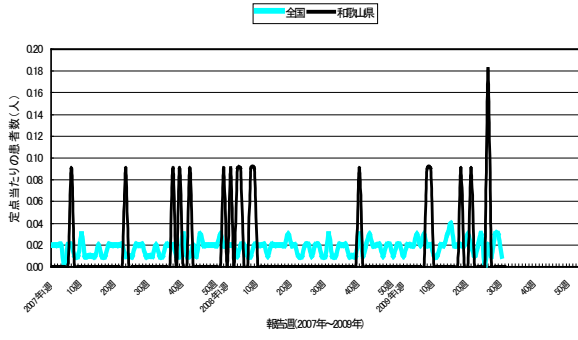
急性出血性結膜炎



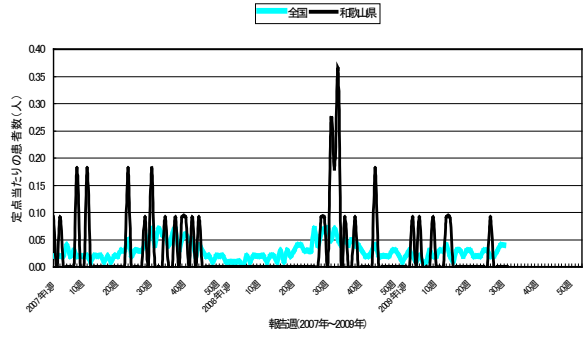
流行性角膜炎



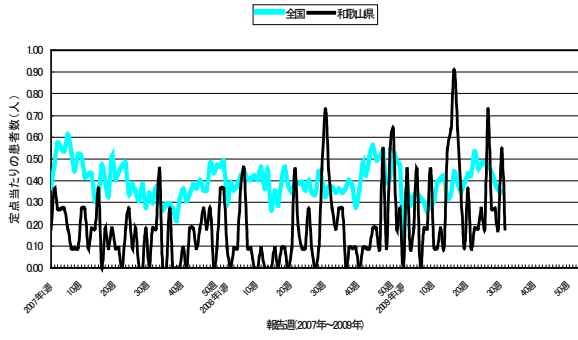
細菌性髄膜炎



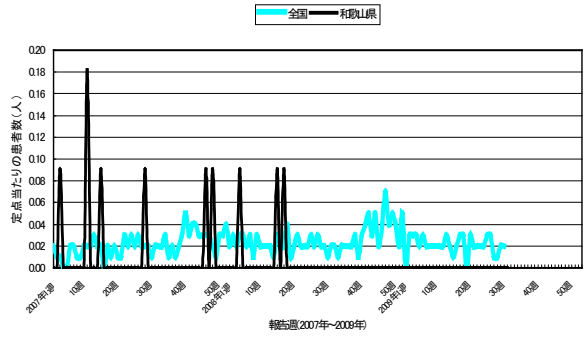
無菌性髄膜炎



マイグリス菌性



ウイルス性



< 定点把握感染症（週報） >

10週分（2009年22週～2009年31週）の患者報告数（和歌山県） ※○印は警報、△印は注意報

| 疾病名 | 2009年22週 | 2009年23週 | 2009年24週 | 2009年25週 | 2009年26週 | 2009年27週 | 2009年28週 | 2009年29週 | 2009年30週 | 2009年31週 |
|---------------|----------|----------|----------|----------|----------|----------|----------|----------|----------|----------|
| インフルエンザ | 4 | 0 | 1 | 3 | 2 | 0 | 0 | 0 | 4 | 24 |
| RSウイルス感染症 | 0 | 1 | 0 | 0 | 2 | 0 | 1 | 1 | 0 | 2 |
| 咽頭結膜熱 | 10 | 5 | 11 | 10 | 8 | 3 | 4 | 7 | 7 | 3 |
| A群溶血性レンサ球菌咽頭炎 | 43 | 32 | 41 | 30 | 25 | 20 | 13 | 17 | 17 | 9 |
| 感染性胃腸炎 | 147 | 115 | 98 | 73 | 85 | 60 | 86 | 63 | 49 | 62 |
| 水痘 | 47 | 54 | 48 | 64 | 53 | 42 | 47 | 26 | 35 | 25 |
| 手足口病 | 2 | 0 | 4 | 11 | 3 | 14 | 10 | 17 | 21 | 22 |
| 伝染性紅斑 | 2 | 1 | 2 | 7 | 4 | 2 | 4 | 0 | 5 | 1 |
| 突発性発疹 | 14 | 21 | 19 | 24 | 22 | 24 | 29 | 20 | 17 | 23 |
| 百日咳 | 0 | 3 | 0 | 2 | 0 | 0 | 0 | 0 | 2 | 1 |
| ヘルパンギーナ | 1 | 6 | 5 | 21 | 25 | 35 | 65 | 91 | 59 | 100 |
| 流行性耳下腺炎 | 28 | 28 | 40 | 29 | 30 | 38 | 25 | 42 | 53 | 45 |
| 急性出血性結膜炎 | 0 | 0 | 0 | 0 | 0 | 0 | 0 | 0 | 0 | 0 |
| 流行性角結膜炎 | 1 | 3 | 0 | 0 | 0 | 0 | 0 | 0 | 0 | 2 |
| 細菌性髄膜炎 | 0 | 0 | 0 | 0 | 2 | 0 | 0 | 0 | 0 | 0 |
| 無菌性髄膜炎 | 0 | 0 | 0 | 0 | 1 | 0 | 0 | 0 | 0 | 0 |
| マイコプラズマ肺炎 | 2 | 2 | 3 | 2 | 8 | 3 | 3 | 2 | 6 | 2 |
| クラミジア肺炎 | 0 | 0 | 0 | 0 | 0 | 0 | 0 | 0 | 0 | 0 |

10週分（2009年22週～2009年31週）の定点当たり患者報告数（和歌山県） ※○印は警報△印は注意報

| 疾病名 | 2009年22週 | 2009年23週 | 2009年24週 | 2009年25週 | 2009年26週 | 2009年27週 | 2009年28週 | 2009年29週 | 2009年30週 | 2009年31週 |
|---------------|----------|----------|----------|----------|----------|----------|----------|----------|----------|----------|
| インフルエンザ | 0.08 | 0.00 | 0.02 | 0.06 | 0.04 | 0.00 | 0.00 | 0.00 | 0.08 | 0.49 |
| RSウイルス感染症 | 0.00 | 0.03 | 0.00 | 0.00 | 0.06 | 0.00 | 0.03 | 0.03 | 0.00 | 0.06 |
| 咽頭結膜熱 | 0.32 | 0.16 | 0.35 | 0.32 | 0.26 | 0.10 | 0.13 | 0.23 | 0.23 | 0.10 |
| A群溶血性レンサ球菌咽頭炎 | 1.39 | 1.03 | 1.32 | 0.97 | 0.81 | 0.65 | 0.42 | 0.55 | 0.55 | 0.29 |
| 感染性胃腸炎 | 4.74 | 3.71 | 3.16 | 2.35 | 2.74 | 1.94 | 2.77 | 2.03 | 1.58 | 2.00 |
| 水痘 | 1.52 | 1.74 | 1.55 | 2.06 | 1.71 | 1.35 | 1.52 | 0.84 | 1.13 | 0.81 |
| 手足口病 | 0.06 | 0.00 | 0.13 | 0.35 | 0.10 | 0.45 | 0.32 | 0.55 | 0.68 | 0.71 |
| 伝染性紅斑 | 0.06 | 0.03 | 0.06 | 0.23 | 0.13 | 0.06 | 0.13 | 0.00 | 0.16 | 0.03 |
| 突発性発疹 | 0.45 | 0.68 | 0.61 | 0.77 | 0.71 | 0.77 | 0.94 | 0.65 | 0.55 | 0.74 |
| 百日咳 | 0.00 | 0.10 | 0.00 | 0.06 | 0.00 | 0.00 | 0.00 | 0.00 | 0.06 | 0.03 |
| ヘルパンギーナ | 0.03 | 0.19 | 0.16 | 0.68 | 0.81 | 1.13 | 2.10 | 2.94 | 1.90 | 3.23 |
| 流行性耳下腺炎 | 0.90 | 0.90 | 1.29 | 0.94 | 0.97 | 1.23 | 0.81 | 1.35 | 1.71 | 1.45 |
| 急性出血性結膜炎 | 0.00 | 0.00 | 0.00 | 0.00 | 0.00 | 0.00 | 0.00 | 0.00 | 0.00 | 0.00 |
| 流行性角結膜炎 | 0.25 | 0.75 | 0.00 | 0.00 | 0.00 | 0.00 | 0.00 | 0.00 | 0.00 | 0.50 |
| 細菌性髄膜炎 | 0.00 | 0.00 | 0.00 | 0.00 | 0.18 | 0.00 | 0.00 | 0.00 | 0.00 | 0.00 |
| 無菌性髄膜炎 | 0.00 | 0.00 | 0.00 | 0.00 | 0.09 | 0.00 | 0.00 | 0.00 | 0.00 | 0.00 |
| マイコプラズマ肺炎 | 0.18 | 0.18 | 0.27 | 0.18 | 0.73 | 0.27 | 0.27 | 0.18 | 0.55 | 0.18 |
| クラミジア肺炎 | 0.00 | 0.00 | 0.00 | 0.00 | 0.00 | 0.00 | 0.00 | 0.00 | 0.00 | 0.00 |

2009年第31週 保健所別の患者報告数 ※○印は警報、△印は注意報、-は定点医療機関なし

| 疾病名 | 和歌山県 | 和歌山市 | 岩出 | 橋本 | 海南 | 湯浅 | 御坊 | 田辺 | 新宮 | 新宮(串本) |
|---------------|------|------|----|----|----|-----|----|-----|-----|--------|
| インフルエンザ | 24 | 9 | 0 | 1 | 0 | 0 | 1 | 3 | 10 | 0 |
| RSウイルス感染症 | 2 | 2 | 0 | 0 | 0 | 0 | 0 | 0 | 0 | 0 |
| 咽頭結膜熱 | 3 | 1 | 1 | 0 | 0 | 0 | 0 | 0 | 1 | 0 |
| A群溶血性レンサ球菌咽頭炎 | 9 | 5 | 3 | 0 | 0 | 0 | 0 | 0 | 1 | 0 |
| 感染性胃腸炎 | 62 | 39 | 9 | 5 | 4 | 3 | 0 | 1 | 1 | 0 |
| 水痘 | 25 | 4 | 4 | 0 | 1 | △12 | 1 | 2 | 1 | 0 |
| 手足口病 | 22 | 3 | 2 | 3 | 5 | 1 | 1 | 3 | 2 | 2 |
| 伝染性紅斑 | 1 | 0 | 1 | 0 | 0 | 0 | 0 | 0 | 0 | 0 |
| 突発性発疹 | 23 | 6 | 4 | 3 | 1 | 2 | 2 | 1 | 4 | 0 |
| 百日咳 | 1 | 0 | 0 | 1 | 0 | 0 | 0 | 0 | 0 | 0 |
| ヘルパンギーナ | 100 | 9 | 14 | 16 | 0 | 10 | 3 | ○36 | ○11 | 1 |
| 流行性耳下腺炎 | 45 | △35 | 1 | 1 | 0 | 0 | 0 | 3 | ○5 | 0 |
| 急性出血性結膜炎 | 0 | 0 | - | - | - | - | - | 0 | - | - |
| 流行性角結膜炎 | 2 | 2 | - | - | - | - | - | 0 | - | - |
| 細菌性髄膜炎 | 0 | 0 | 0 | 0 | - | 0 | 0 | 0 | 0 | - |
| 無菌性髄膜炎 | 0 | 0 | 0 | 0 | - | 0 | 0 | 0 | 0 | - |
| マイコプラズマ肺炎 | 2 | 0 | 1 | 0 | - | 0 | 1 | 0 | 0 | - |
| クラミジア肺炎 | 0 | 0 | 0 | 0 | - | 0 | 0 | 0 | 0 | - |

2009年第31週 保健所別の定点当たり患者報告数 ※○印は警報、△印は注意報、-は定点医療機関なし

| 疾病名 | 和歌山県 | 和歌山市 | 岩出 | 橋本 | 海南 | 湯浅 | 御坊 | 田辺 | 新宮 | 新宮(串本) |
|---------------|------|-------|------|------|------|-------|------|-------|-------|--------|
| インフルエンザ | 0.49 | 0.60 | 0.00 | 0.17 | 0.00 | 0.20 | 1.00 | 1.43 | 0.00 | 0.00 |
| RSウイルス感染症 | 0.06 | 0.22 | 0.00 | 0.00 | 0.00 | 0.00 | 0.00 | 0.00 | 0.00 | 0.00 |
| 咽頭結膜熱 | 0.10 | 0.11 | 0.25 | 0.00 | 0.00 | 0.00 | 0.00 | 0.25 | 0.00 | 0.00 |
| A群溶血性レンサ球菌咽頭炎 | 0.29 | 0.56 | 0.75 | 0.00 | 0.00 | 0.00 | 0.00 | 0.25 | 0.00 | 0.00 |
| 感染性胃腸炎 | 2.00 | 4.33 | 2.25 | 1.25 | 2.00 | 1.00 | 0.00 | 0.25 | 0.50 | 0.00 |
| 水痘 | 0.81 | 0.44 | 1.00 | 0.00 | 0.50 | △4.00 | 0.50 | 0.50 | 0.50 | 0.00 |
| 手足口病 | 0.71 | 0.33 | 0.50 | 0.75 | 2.50 | 0.33 | 0.50 | 0.75 | 1.00 | 2.00 |
| 伝染性紅斑 | 0.03 | 0.00 | 0.25 | 0.00 | 0.00 | 0.00 | 0.00 | 0.00 | 0.00 | 0.00 |
| 突発性発疹 | 0.74 | 0.67 | 1.00 | 0.75 | 0.50 | 0.67 | 1.00 | 0.25 | 2.00 | 0.00 |
| 百日咳 | 0.03 | 0.00 | 0.00 | 0.25 | 0.00 | 0.00 | 0.00 | 0.00 | 0.00 | 0.00 |
| ヘルパンギーナ | 3.23 | 1.00 | 3.50 | 4.00 | 0.00 | 3.33 | 1.50 | ○9.00 | ○5.50 | 1.00 |
| 流行性耳下腺炎 | 1.45 | △3.89 | 0.25 | 0.25 | 0.00 | 0.00 | 0.00 | 0.75 | ○2.50 | 0.00 |
| 急性出血性結膜炎 | 0.00 | 0.00 | - | - | - | - | - | 0.00 | - | - |
| 流行性角結膜炎 | 0.50 | 0.67 | - | - | - | - | - | 0.00 | - | - |
| 細菌性髄膜炎 | 0.00 | 0.00 | 0.00 | 0.00 | - | 0.00 | 0.00 | 0.00 | 0.00 | - |
| 無菌性髄膜炎 | 0.00 | 0.00 | 0.00 | 0.00 | - | 0.00 | 0.00 | 0.00 | 0.00 | - |
| マイコプラズマ肺炎 | 0.18 | 0.00 | 1.00 | 0.00 | - | 0.00 | 1.00 | 0.00 | 0.00 | - |
| クラミジア肺炎 | 0.00 | 0.00 | 0.00 | 0.00 | - | 0.00 | 0.00 | 0.00 | 0.00 | - |

和歌山県感染症情報（WIDR）2009 年第 31 号

発行日：平成 21 年 8 月 5 日

発行元：和歌山県感染症情報センター

（和歌山県環境衛生研究センター内）

和歌山市砂山南 3-3-45

TEL 073-423-9570

E-mail e0318011@pref.wakayama.lg.jp

URL <http://www.pref.wakayama.lg.jp/prefg/031801/kishukko>

（お問い合わせ先）

和歌山県福祉保健部健康局難病・感染症対策課

和歌山市小松原通一丁目 1 番地

TEL 073-441-2643

E-mail e0503001@pref.wakayama.lg.jp

この WIDR は感染症新法に基づいて実施されている感染症発生动向調査から作成しています。ここに掲載した情報はあくまでも速報であり、今後の調査結果で訂正される可能性がありますのでご注意下さい。