

和歌山県感染症報告<速報>

Wakayama Infectious Diseases Report (WIDR)

2009年第28号(週報・月報合併号)

週報第28週(7月6日~7月12日)、月報6月

◆◆ 新型インフルエンザ関連情報 ◆◆

- [厚生労働省新型インフルエンザ対策関連情報](http://www-bm.mhlw.go.jp/bunya/kenkou/kekkaku-kansenshou04/index.html)
(<http://www-bm.mhlw.go.jp/bunya/kenkou/kekkaku-kansenshou04/index.html>)
- [和歌山県新型インフルエンザ対策本部を設置しました](http://www.pref.wakayama.lg.jp/prefg/011600/kikikanri/singatainhuruenza.html)
(<http://www.pref.wakayama.lg.jp/prefg/011600/kikikanri/singatainhuruenza.html>)

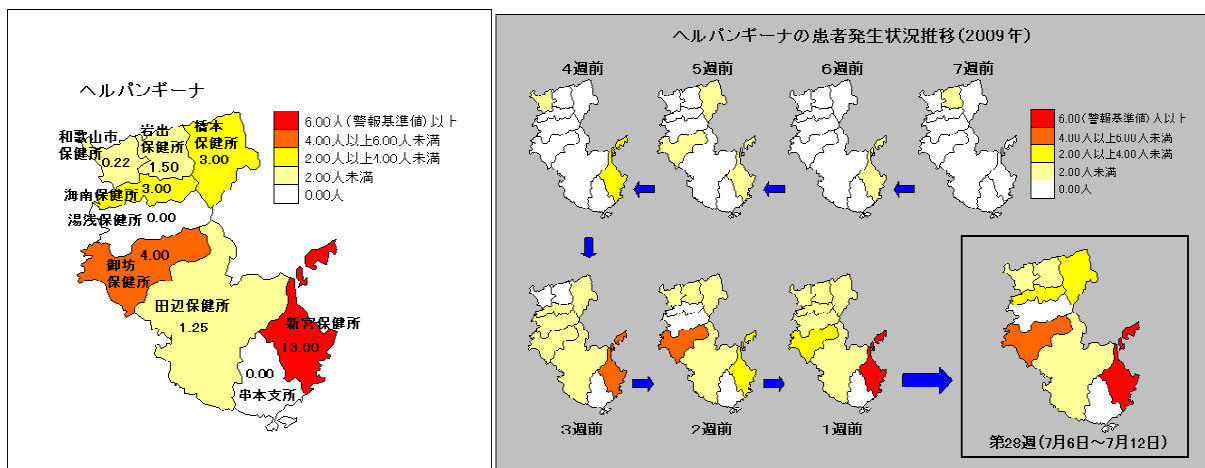
◆◆ 注目すべき感染症の動向 ◆◆

— ヘルパンギーナ : 新宮保健所管内の警報継続!! —

新宮保健所管内の定点当たり患者報告数は、13.00人(第27週:7.50人)で前週(第27週:6/29~7/5)から大きく増加しました。また、和歌山県全体の定点当たり患者報告数も2.10人(第27週:1.13人)と前週に比べ増加しています。

県全体の患者報告数は、過去5年間の同時期と比較して特に多くはありませんが、湯浅保健所、串本支所を除く全地域で患者報告数が増加していることから、今後の動向に注意が必要です。

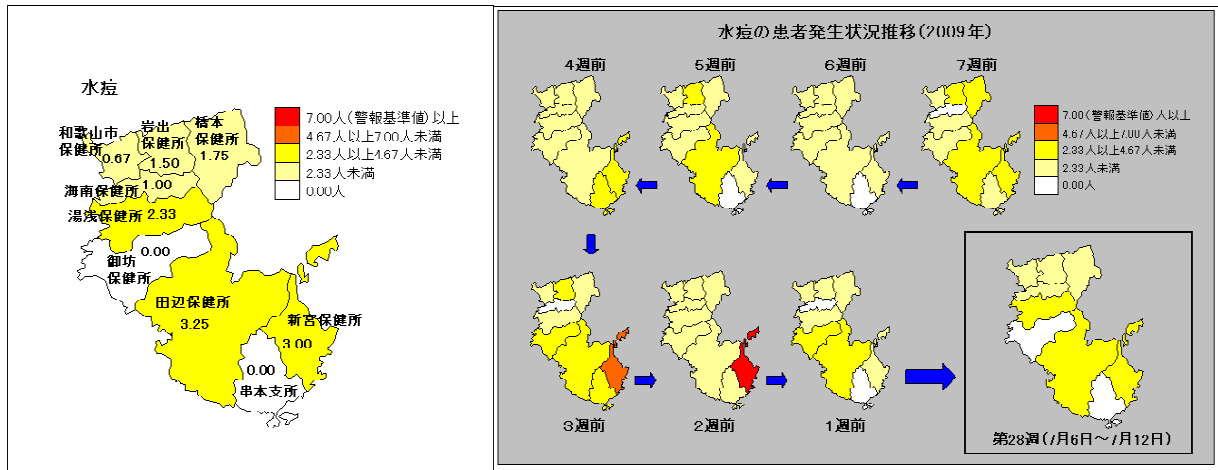
なお、ヘルパンギーナの警報については定点当たりの患者報告数が6.0人(解除は2.0人未満)に達したときに発令されます。



— 水痘 : 御坊保健所管内の注意報解除 —

御坊保健所管内の注意報は解除されました。和歌山県全体の患者報告数は、過去5年間の同時期と比較して特に多くはありません。

なお、水痘の警報については定点当たりの患者報告数が7.0人(解除は4.0人未満)、注意報については4.0人に達した時に発令されます。



◆◆ 全数把握感染症について ◆◆

＜届出状況＞ ※当該週に診断された感染症のみ掲載しています。

- 1類感染症：報告はありませんでした。
- 2類感染症：報告はありませんでした。
- 3類感染症：報告はありませんでした。
- 4類感染症：報告はありませんでした。
- 5類感染症：報告はありませんでした。

◆◆ 5 類定点把握感染症（月報）について ◆◆

＜STD感染症の動向＞

調査の対象となる感染症の中では、性器クラミジア感染症の最も多い状況が続いている。これは全国
の状況と同じである。性器クラミジア感染症についてはここ数年、年間150人程度の報告がみられる。
その他、性器ヘルペス感染症は減少傾向が見られ、今年も過去5年間と比較して少ない患者報告数で推移
している。尖圭コンジローマの6月までの累積患者数は過去5年間で最も多くなっている。

＜院内感染症の動向＞

調査の対象となる感染症の中では、メチシリン耐性黄色ブドウ球菌感染症が最も多い状況が続いている。
これは全国の状況と同じである。他の感染症の報告数については、和歌山県の場合、毎月0人から数人と
非常に少ない状況にある。

2009年6月のメチシリン耐性黄色ブドウ球菌感染症の患者報告で最も多い年齢階級層は70歳以上であり、
全報告数の82.9%を占めた。

◆◆ 5 類定点把握感染症（週報）について ◆◆

＜警報注意報発令状況＞

警報発令

ヘルパンギーナ（新宮保健所管内）

注意報発令

ありません。

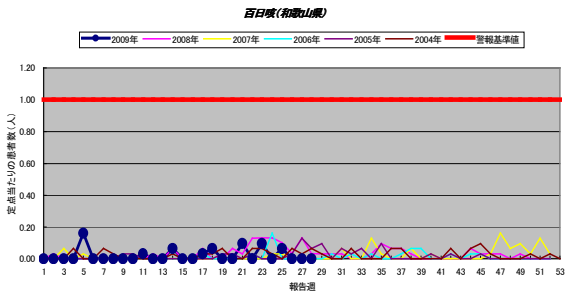
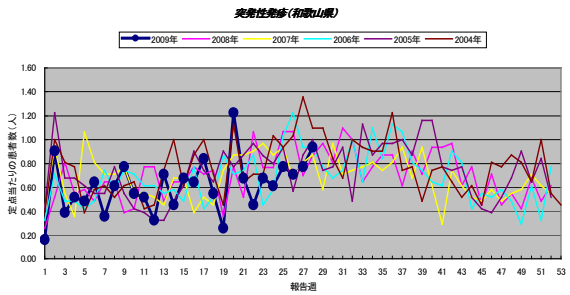
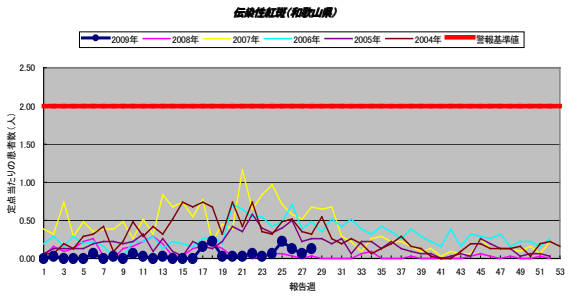
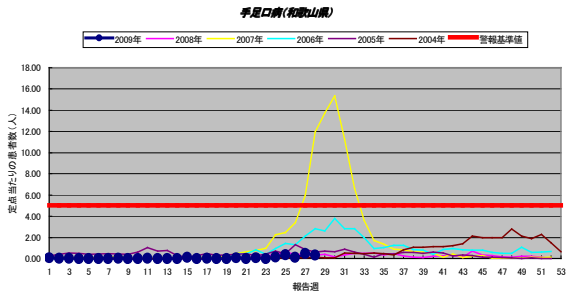
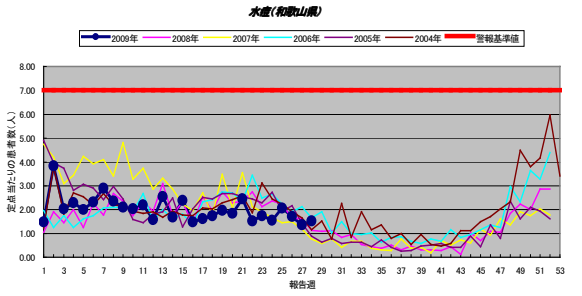
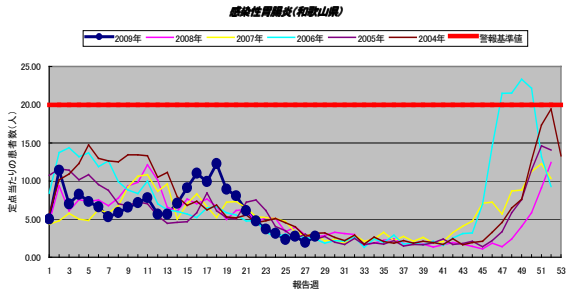
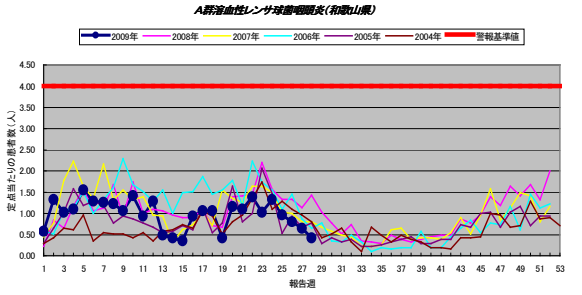
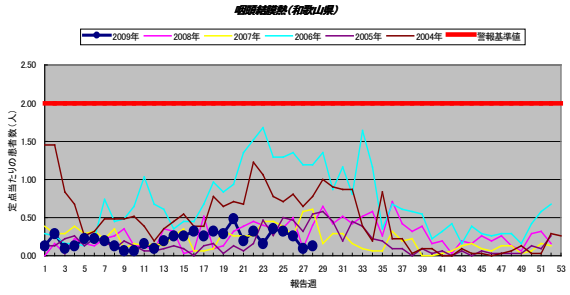
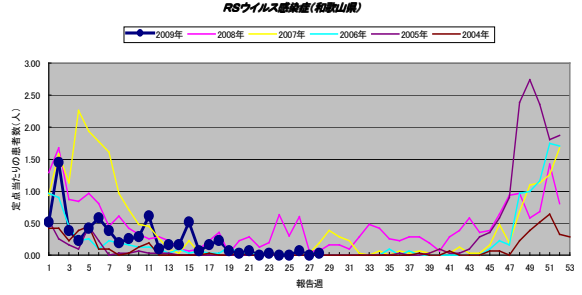
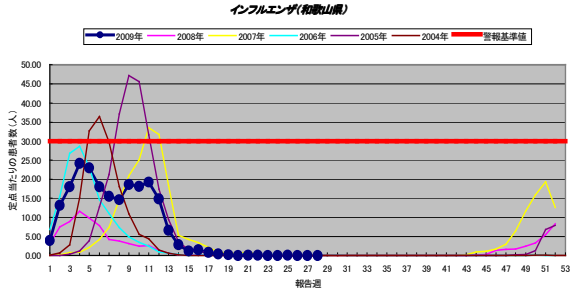
＜患者数上位5位＞

※（ ）内の数値は定点医療機関当たりの患者数

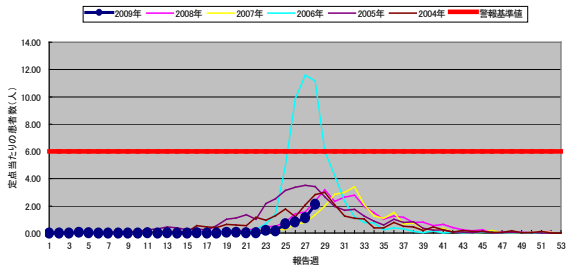
- 1位 感染性胃腸炎(2.77)
- 2位 ヘルパンギーナ(2.10)
- 3位 水痘(1.52)
- 4位 突発性発疹(0.94)
- 5位 流行性耳下腺炎(0.81)

＜週報定点グラフ総覧＞

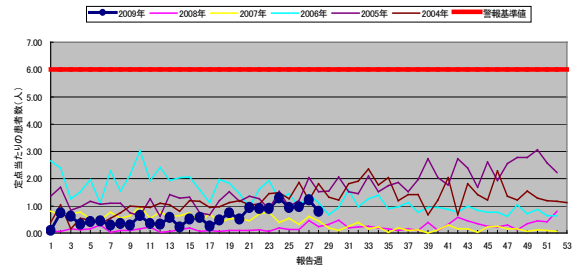
1. 患者数の推移（過去5年の推移と比較）



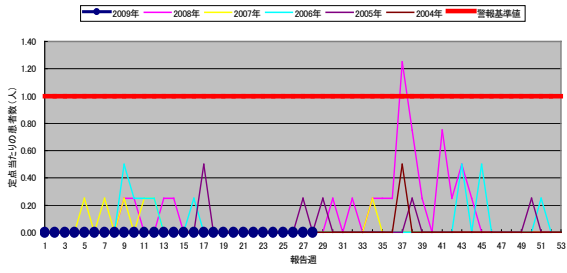
ヘルペシス(和歌山県)



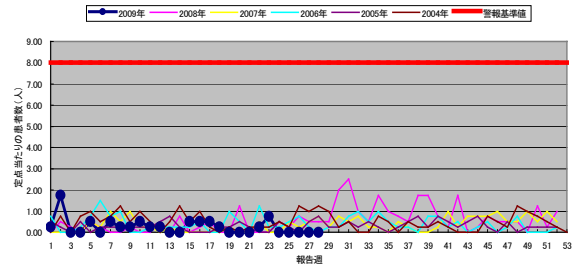
流行性耳下腺炎(和歌山県)



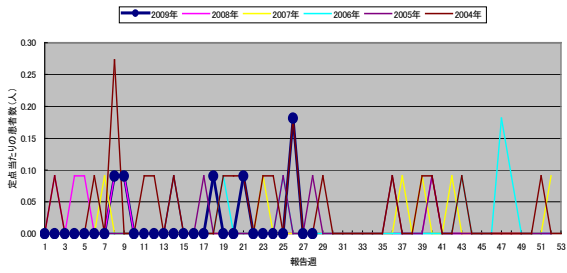
急性出血性結膜炎(和歌山県)



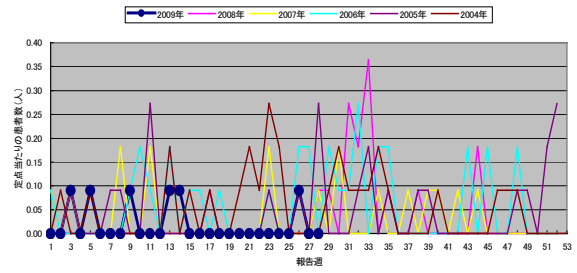
流行性角結膜炎(和歌山県)



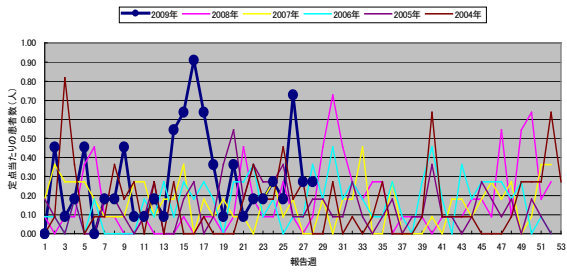
細菌性髄膜炎(和歌山県)



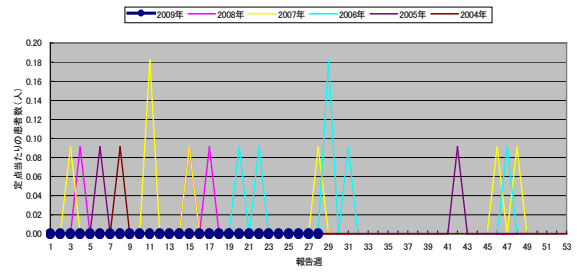
無菌性髄膜炎(和歌山県)



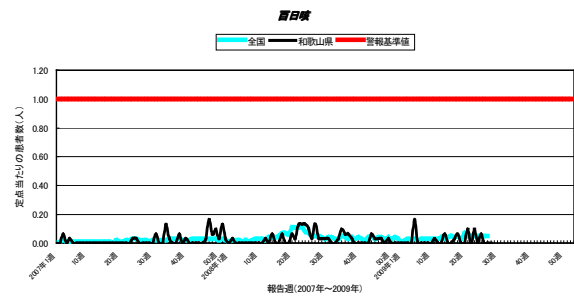
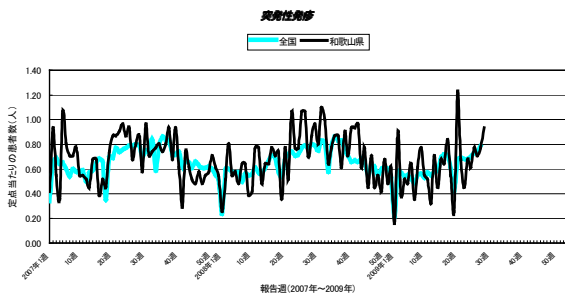
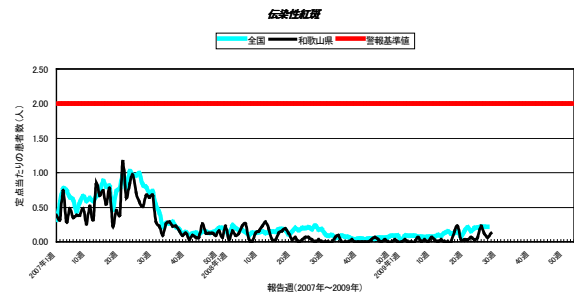
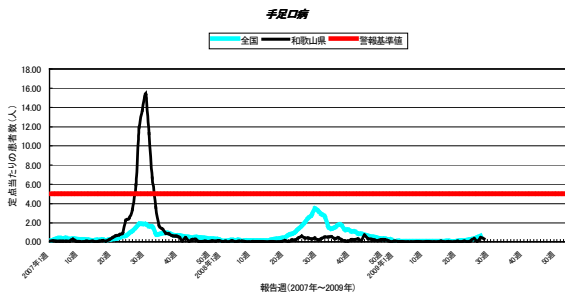
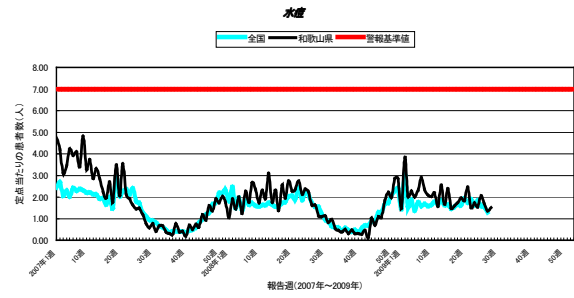
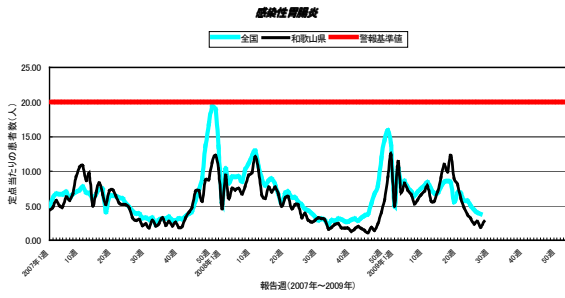
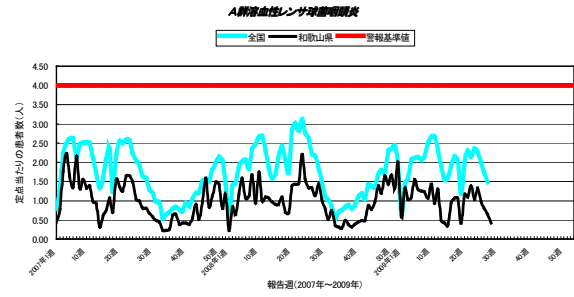
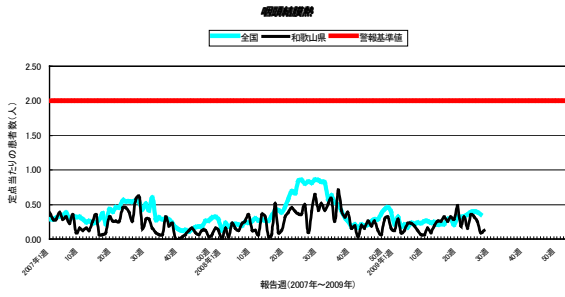
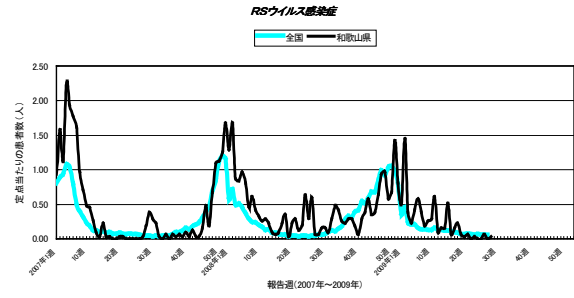
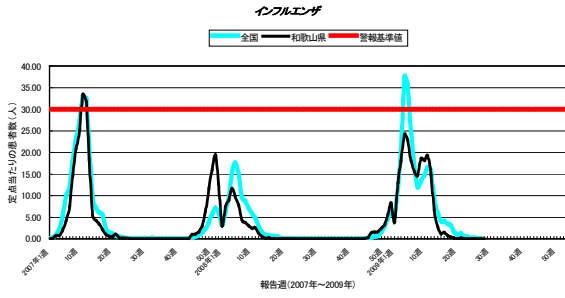
マイコプラズマ肺炎(和歌山県)

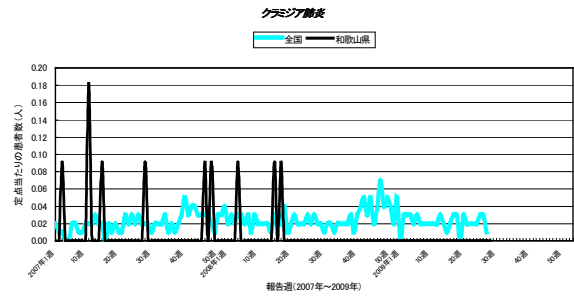
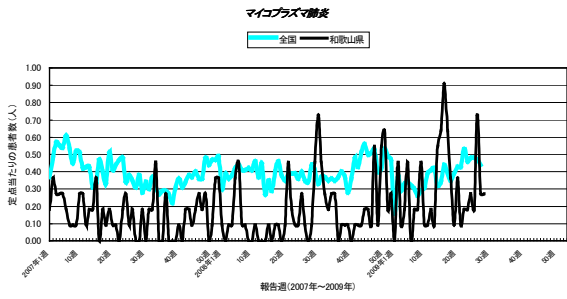
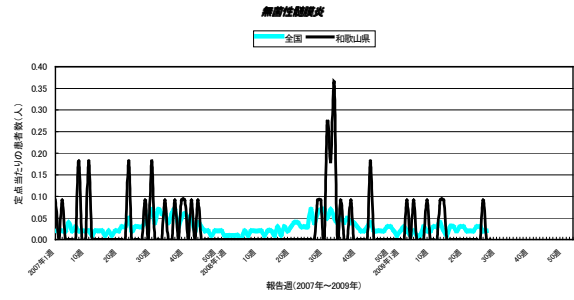
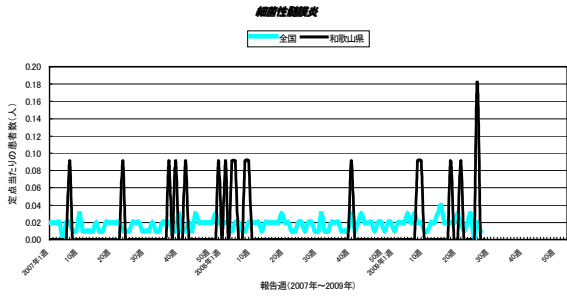
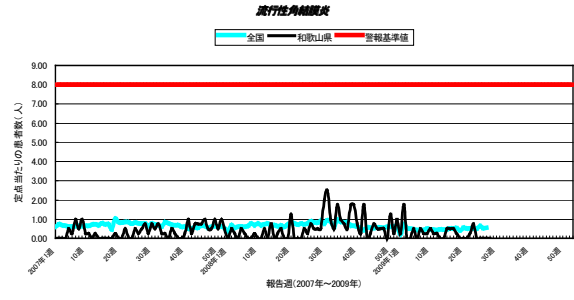
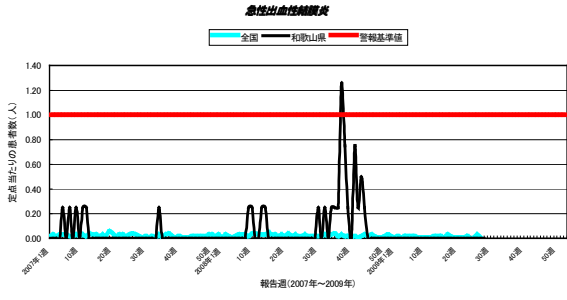
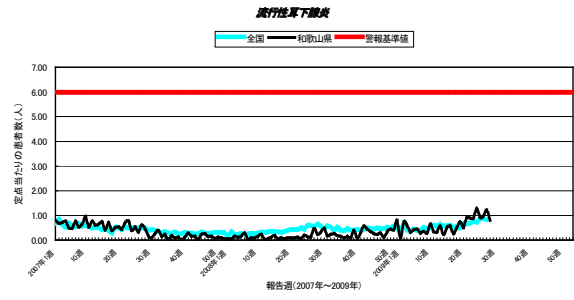
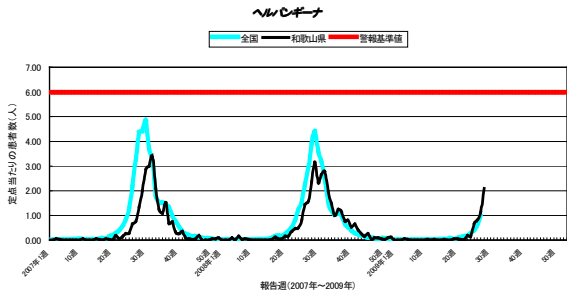


クラミジア肺炎(和歌山県)



2. 患者数の推移（全国と比較）





< 定点把握感染症（週報） >

10週分(2009年19週～2009年28週)の患者報告数(和歌山県) ※○印は警報、△印は注意報

疾病名	2009年19週	2009年20週	2009年21週	2009年22週	2009年23週	2009年24週	2009年25週	2009年26週	2009年27週	2009年28週
インフルエンザ	9	1	7	4	0	1	3	2	0	0
RSウイルス感染症	2	1	2	0	1	0	0	2	0	1
咽頭結膜熱	9	15	6	10	5	11	10	8	3	4
A群溶血性レンサ球菌咽頭炎	13	36	34	43	32	41	30	25	20	13
感染性胃腸炎	277	250	189	147	115	98	73	85	60	86
水痘	61	57	76	47	54	48	64	53	42	47
手足口病	0	2	0	2	0	4	11	3	14	10
伝染性紅斑	1	1	1	2	1	2	7	4	2	4
突発性発疹	8	38	21	14	21	19	24	22	24	29
百日咳	0	0	3	0	3	0	2	0	0	0
ヘルパンギーナ	2	2	1	1	6	5	21	25	35	65
流行性耳下腺炎	23	16	29	28	28	40	29	30	38	25
急性出血性結膜炎	0	0	0	0	0	0	0	0	0	0
流行性角結膜炎	0	0	0	1	3	0	0	0	0	0
細菌性髄膜炎	0	0	1	0	0	0	0	2	0	0
無菌性髄膜炎	0	0	0	0	0	0	0	1	0	0
マイコプラズマ肺炎	1	4	1	2	2	3	2	8	3	3
クラミジア肺炎	0	0	0	0	0	0	0	0	0	0

10週分(2009年19週～2009年28週)の定点当たり患者報告数(和歌山県) ※○印は警報、△印は注意報

疾病名	2009年19週	2009年20週	2009年21週	2009年22週	2009年23週	2009年24週	2009年25週	2009年26週	2009年27週	2009年28週
インフルエンザ	0.18	0.02	0.14	0.08	0.00	0.02	0.06	0.04	0.00	0.00
RSウイルス感染症	0.06	0.03	0.06	0.00	0.03	0.00	0.00	0.06	0.00	0.03
咽頭結膜熱	0.29	0.48	0.19	0.32	0.16	0.35	0.32	0.26	0.10	0.13
A群溶血性レンサ球菌咽頭炎	0.42	1.16	1.10	1.39	1.03	1.32	0.97	0.81	0.65	0.42
感染性胃腸炎	8.94	8.06	6.10	4.74	3.71	3.16	2.35	2.74	1.94	2.77
水痘	1.97	1.84	2.45	1.52	1.74	1.55	2.06	1.71	1.35	1.52
手足口病	0.00	0.06	0.00	0.06	0.00	0.13	0.35	0.10	0.45	0.32
伝染性紅斑	0.03	0.03	0.03	0.06	0.03	0.06	0.23	0.13	0.06	0.13
突発性発疹	0.26	1.23	0.68	0.45	0.68	0.61	0.77	0.71	0.77	0.94
百日咳	0.00	0.00	0.10	0.00	0.10	0.00	0.06	0.00	0.00	0.00
ヘルパンギーナ	0.06	0.06	0.03	0.03	0.19	0.16	0.68	0.81	1.13	2.10
流行性耳下腺炎	0.74	0.52	0.94	0.90	0.90	1.29	0.94	0.97	1.23	0.81
急性出血性結膜炎	0.00	0.00	0.00	0.00	0.00	0.00	0.00	0.00	0.00	0.00
流行性角結膜炎	0.00	0.00	0.00	0.25	0.75	0.00	0.00	0.00	0.00	0.00
細菌性髄膜炎	0.00	0.00	0.09	0.00	0.00	0.00	0.00	0.18	0.00	0.00
無菌性髄膜炎	0.00	0.00	0.00	0.00	0.00	0.00	0.00	0.09	0.00	0.00
マイコプラズマ肺炎	0.09	0.36	0.09	0.18	0.18	0.27	0.18	0.73	0.27	0.27
クラミジア肺炎	0.00	0.00	0.00	0.00	0.00	0.00	0.00	0.00	0.00	0.00

2009年第28週 保健所別の患者報告数 ※○印は警報、△印は注意報、-は定点医療機関なし

疾病名	和歌山県	和歌山市	岩出	橋本	海南	湯浅	御坊	田辺	新宮	新宮(串本)
インフルエンザ	0	0	0	0	0	0	0	0	0	0
RSウイルス感染症	1	1	0	0	0	0	0	0	0	0
咽頭結膜熱	4	0	1	1	0	0	0	2	0	0
A群溶血性レンサ球菌咽頭炎	13	4	7	0	0	0	0	2	0	0
感染性胃腸炎	86	44	10	5	11	9	0	3	4	0
水痘	47	6	6	7	2	7	0	13	6	0
手足口病	10	1	0	1	3	0	1	0	4	0
伝染性紅斑	4	2	2	0	0	0	0	0	0	0
突発性発疹	29	14	6	1	0	3	1	2	2	0
百日咳	0	0	0	0	0	0	0	0	0	0
ヘルパンギーナ	65	2	6	12	6	0	8	5	○26	0
流行性耳下腺炎	25	21	1	0	0	0	0	3	0	0
急性出血性結膜炎	0	0	-	-	-	-	-	0	-	-
流行性角結膜炎	0	0	-	-	-	-	-	0	-	-
細菌性髄膜炎	0	0	0	0	-	0	0	0	0	-
無菌性髄膜炎	0	0	0	0	-	0	0	0	0	-
マイコプラズマ肺炎	3	1	0	0	-	0	1	0	1	-
クラミジア肺炎	0	0	0	0	-	0	0	0	0	-

2009年第28週 保健所別の定点当たり患者報告数 ※○印は警報、△印は注意報、-は定点医療機関なし

疾病名	和歌山県	和歌山市	岩出	橋本	海南	湯浅	御坊	田辺	新宮	新宮(串本)
インフルエンザ	0.00	0.00	0.00	0.00	0.00	0.00	0.00	0.00	0.00	0.00
RSウイルス感染症	0.03	0.11	0.00	0.00	0.00	0.00	0.00	0.00	0.00	0.00
咽頭結膜熱	0.13	0.00	0.25	0.25	0.00	0.00	0.00	0.50	0.00	0.00
A群溶血性レンサ球菌咽頭炎	0.42	0.44	1.75	0.00	0.00	0.00	0.00	0.50	0.00	0.00
感染性胃腸炎	2.77	4.89	2.50	1.25	5.50	3.00	0.00	0.75	2.00	0.00
水痘	1.52	0.67	1.50	1.75	1.00	2.33	0.00	3.25	3.00	0.00
手足口病	0.32	0.11	0.00	0.25	1.50	0.00	0.50	0.00	2.00	0.00
伝染性紅斑	0.13	0.22	0.50	0.00	0.00	0.00	0.00	0.00	0.00	0.00
突発性発疹	0.94	1.56	1.50	0.25	0.00	1.00	0.50	0.50	1.00	0.00
百日咳	0.00	0.00	0.00	0.00	0.00	0.00	0.00	0.00	0.00	0.00
ヘルパンギーナ	2.10	0.22	1.50	3.00	3.00	0.00	4.00	1.25	○13.00	0.00
流行性耳下腺炎	0.81	2.33	0.25	0.00	0.00	0.00	0.00	0.75	0.00	0.00
急性出血性結膜炎	0.00	0.00	-	-	-	-	-	0.00	-	-
流行性角結膜炎	0.00	0.00	-	-	-	-	-	0.00	-	-
細菌性髄膜炎	0.00	0.00	0.00	0.00	-	0.00	0.00	0.00	0.00	-
無菌性髄膜炎	0.00	0.00	0.00	0.00	-	0.00	0.00	0.00	0.00	-
マイコプラズマ肺炎	0.27	0.33	0.00	0.00	-	0.00	1.00	0.00	1.00	-
クラミジア肺炎	0.00	0.00	0.00	0.00	-	0.00	0.00	0.00	0.00	-

2009年第28週 年齢階級層別の患者報告数(和歌山県)

疾病名	性別	～5ヶ月		～11ヶ月		1歳	2	3	4	5	6	7	8	9	10～14	15～19	20～29	30～39	40～49	50～59	60～69	70～79	80歳～	合計			
		男	女	男	女																						
インフルエンザ	男	0	0	0	0	0	0	0	0	0	0	0	0	0	0	0	0	0	0	0	0	0	0	0	0		
	女	0	0	0	0	0	0	0	0	0	0	0	0	0	0	0	0	0	0	0	0	0	0	0	0	0	
	計	0	0	0	0	0	0	0	0	0	0	0	0	0	0	0	0	0	0	0	0	0	0	0	0	0	
RSウイルス感染症	男	1	0	0	0	0	0	0	0	0	0	0	0	0	0	0	0	0	0	0	0	0	0	0	0	1	
	女	0	0	0	0	0	0	0	0	0	0	0	0	0	0	0	0	0	0	0	0	0	0	0	0	0	
	計	1	0	0	0	0	0	0	0	0	0	0	0	0	0	0	0	0	0	0	0	0	0	0	0	1	
咽頭結核熱	男	0	0	0	0	0	0	0	0	0	0	0	0	0	0	0	0	0	0	0	0	0	0	0	0	2	
	女	0	0	0	0	0	0	0	0	0	0	0	0	0	0	0	0	0	0	0	0	0	0	0	0	0	
	計	0	0	0	0	0	0	0	0	0	0	0	0	0	0	0	0	0	0	0	0	0	0	0	0	2	
A群溶血性レンサ球菌咽頭炎	男	0	0	0	0	0	0	0	0	0	0	0	0	0	0	0	0	0	0	0	0	0	0	0	0	0	
	女	0	0	0	0	0	0	0	0	0	0	0	0	0	0	0	0	0	0	0	0	0	0	0	0	0	
	計	0	0	0	0	0	0	0	0	0	0	0	0	0	0	0	0	0	0	0	0	0	0	0	0	0	
感染性胃腸炎	男	0	2	4	5	8	5	5	0	5	1	2	6	0	0	0	0	0	0	0	0	0	0	0	0	0	43
	女	0	3	8	3	4	3	3	5	3	5	2	3	1	0	0	0	0	0	0	0	0	0	0	0	0	43
	計	0	5	12	8	12	8	8	5	8	6	4	9	1	0	0	0	0	0	0	0	0	0	0	0	0	86
水痘	男	0	2	5	4	5	4	6	3	2	0	0	0	0	0	0	0	0	0	0	0	0	0	0	0	0	31
	女	0	1	4	4	5	2	0	0	0	0	0	0	0	0	0	0	0	0	0	0	0	0	0	0	0	16
	計	0	3	9	8	10	6	6	3	2	0	0	0	0	0	0	0	0	0	0	0	0	0	0	0	0	47
手足口病	男	0	0	1	2	3	0	0	0	0	0	0	0	0	0	0	0	0	0	0	0	0	0	0	0	0	5
	女	0	1	2	3	3	0	0	0	0	0	0	0	0	0	0	0	0	0	0	0	0	0	0	0	0	5
	計	0	1	3	5	6	0	0	0	0	0	0	0	0	0	0	0	0	0	0	0	0	0	0	0	0	10
伝染性紅斑	男	0	0	0	0	0	0	0	0	0	0	0	0	0	0	0	0	0	0	0	0	0	0	0	0	0	4
	女	0	0	0	0	0	0	0	0	0	0	0	0	0	0	0	0	0	0	0	0	0	0	0	0	0	0
	計	0	0	0	0	0	0	0	0	0	0	0	0	0	0	0	0	0	0	0	0	0	0	0	0	0	4
突発性発疹	男	1	7	8	0	0	0	0	0	0	0	0	0	0	0	0	0	0	0	0	0	0	0	0	0	0	16
	女	0	8	5	0	0	0	0	0	0	0	0	0	0	0	0	0	0	0	0	0	0	0	0	0	0	13
	計	1	15	13	0	0	0	0	0	0	0	0	0	0	0	0	0	0	0	0	0	0	0	0	0	0	29
百日咳	男	0	0	0	0	0	0	0	0	0	0	0	0	0	0	0	0	0	0	0	0	0	0	0	0	0	0
	女	0	0	0	0	0	0	0	0	0	0	0	0	0	0	0	0	0	0	0	0	0	0	0	0	0	0
	計	0	0	0	0	0	0	0	0	0	0	0	0	0	0	0	0	0	0	0	0	0	0	0	0	0	0
ヘルパンギーナ	男	1	5	10	7	6	2	4	1	1	0	0	0	0	0	0	0	0	0	0	0	0	0	0	0	0	38
	女	0	2	1	5	5	4	2	0	0	0	0	0	0	0	0	0	0	0	0	0	0	0	0	0	0	27
	計	1	7	11	12	11	7	6	1	1	0	0	0	0	0	0	0	0	0	0	0	0	0	0	0	0	65
流行性耳下腺炎	男	0	0	1	4	0	4	4	2	0	0	0	0	0	0	0	0	0	0	0	0	0	0	0	0	0	16
	女	0	0	0	1	3	2	3	0	0	0	0	0	0	0	0	0	0	0	0	0	0	0	0	0	0	9
	計	0	0	1	5	3	6	7	2	0	0	0	0	0	0	0	0	0	0	0	0	0	0	0	0	0	25

2009年第28週 年齢階級層別の定点当たり患者報告数(和歌山県)

疾病名	性別	～5ヶ月		～11ヶ月		1歳	2	3	4	5	6	7	8	9	10～14	15～19	20～29	30～39	40～49	50～59	60～69	70～79	80歳～	合計			
		男	女	男	女																						
インフルエンザ	男	0.00	0.00	0.00	0.00	0.00	0.00	0.00	0.00	0.00	0.00	0.00	0.00	0.00	0.00	0.00	0.00	0.00	0.00	0.00	0.00	0.00	0.00	0.00	0.00	0.00	
	女	0.00	0.00	0.00	0.00	0.00	0.00	0.00	0.00	0.00	0.00	0.00	0.00	0.00	0.00	0.00	0.00	0.00	0.00	0.00	0.00	0.00	0.00	0.00	0.00	0.00	0.00
	計	0.00	0.00	0.00	0.00	0.00	0.00	0.00	0.00	0.00	0.00	0.00	0.00	0.00	0.00	0.00	0.00	0.00	0.00	0.00	0.00	0.00	0.00	0.00	0.00	0.00	0.00
RSウイルス感染症	男	0.03	0.00	0.00	0.00	0.00	0.00	0.00	0.00	0.00	0.00	0.00	0.00	0.00	0.00	0.00	0.00	0.00	0.00	0.00	0.00	0.00	0.00	0.00	0.00	0.03	
	女	0.00	0.00	0.00	0.00	0.00	0.00	0.00	0.00	0.00	0.00	0.00	0.00	0.00	0.00	0.00	0.00	0.00	0.00	0.00	0.00	0.00	0.00	0.00	0.00	0.00	
	計	0.03	0.00	0.00	0.00	0.00	0.00	0.00	0.00	0.00	0.00	0.00	0.00	0.00	0.00	0.00	0.00	0.00	0.00	0.00	0.00	0.00	0.00	0.00	0.00	0.03	
咽頭結核熱	男	0.00	0.00	0.00	0.00	0.00	0.00	0.00	0.00	0.00	0.00	0.00	0.00	0.00	0.00	0.00	0.00	0.00	0.00	0.00	0.00	0.00	0.00	0.00	0.00	0.00	
	女	0.00	0.00	0.00	0.00	0.00	0.00	0.00	0.00	0.00	0.00	0.00	0.00	0.00	0.00	0.00	0.00	0.00	0.00	0.00	0.00	0.00	0.00	0.00	0.00	0.00	
	計	0.00	0.00	0.00	0.00	0.00	0.00	0.00	0.00	0.00	0.00	0.00	0.00	0.00	0.00	0.00	0.00	0.00	0.00	0.00	0.00	0.00	0.00	0.00	0.00	0.00	
A群溶血性レンサ球菌咽頭炎	男	0.00	0.00	0.00	0.00	0.00	0.00	0.00	0.00	0.00	0.00	0.00	0.00	0.00	0.00	0.00	0.00	0.00	0.00	0.00	0.00	0.00	0.00	0.00	0.00	0.00	
	女	0.00	0.00	0.00	0.00	0.00	0.00	0.00	0.00	0.00	0.00	0.00	0.00	0.00	0.00	0.00	0.00	0.00	0.00	0.00	0.00	0.00	0.00	0.00	0.00	0.00	
	計	0.00	0.00	0.00	0.00	0.00	0.00	0.00	0.00	0.00	0.00	0.00	0.00	0.00	0.00	0.00	0.00	0.00	0.00	0.00	0.00	0.00	0.00	0.00	0.00	0.00	
感染性胃腸炎	男	0.00	0.06	0.13	0.16	0.26	0.16	0.16	0.00	0.16	0.03	0.06	0.19	0.00	0.00	0.00	0.00	0.00	0.00	0.00	0.00	0.00	0.00	0.00	0.00	0.00	1.39
	女	0.00	0.10	0.26	0.10	0.13	0.10	0.10	0.16	0.10	0.16	0.06	0.10	0.03	0.00	0.00	0.00	0.00	0.00	0.00	0.00	0.00	0.00	0.00	0.00	0.00	1.39
	計	0.00	0.16	0.39	0.26	0.39	0.26	0.26	0.16	0.26	0.19	0.13	0.29	0.03	0.00	0.00	0.00	0.00	0.00	0.00	0.00	0.00	0.00	0.00	0.00	0.00	2.77
水痘	男	0.00	0.02	0.13	0.13	0.16	0.06	0.00	0.00	0.00	0.00	0.00	0.00	0.00	0.00	0.00	0.00	0.00	0.00	0.00	0.00	0.00	0.00	0.00	0.00	0.52	
	女	0.00	0.10																								

和歌山県感染症情報（WIDR）2009 年第 28 号

発行日：平成 21 年 7 月 15 日

発行元：和歌山県感染症情報センター

（和歌山県環境衛生研究センター内）

和歌山市砂山南 3-3-45

TEL 073-423-9570

E-mail e0318011@pref.wakayama.lg.jp

URL <http://www.pref.wakayama.lg.jp/prefg/031801/kishukko>

（お問い合わせ先）

和歌山県福祉保健部難病・感染症対策課

和歌山市小松原通一丁目 1 番地

TEL 073-441-2643

E-mail e0503001@pref.wakayama.lg.jp

この WIDR は感染症新法に基づいて実施されている感染症発生動向調査から作成しています。ここに掲載した情報はあくまでも速報であり、今後の調査結果で訂正される可能性がありますのでご注意ください。