

# 和歌山県感染症報告<速報>

Wakayama Infectious Diseases Report (WIDR)

2009年第20号(週報・月報合併号)

週報第20週(5月11日~5月17日)、月報4月

## ◆◆ 新型インフルエンザ関連情報 ◆◆

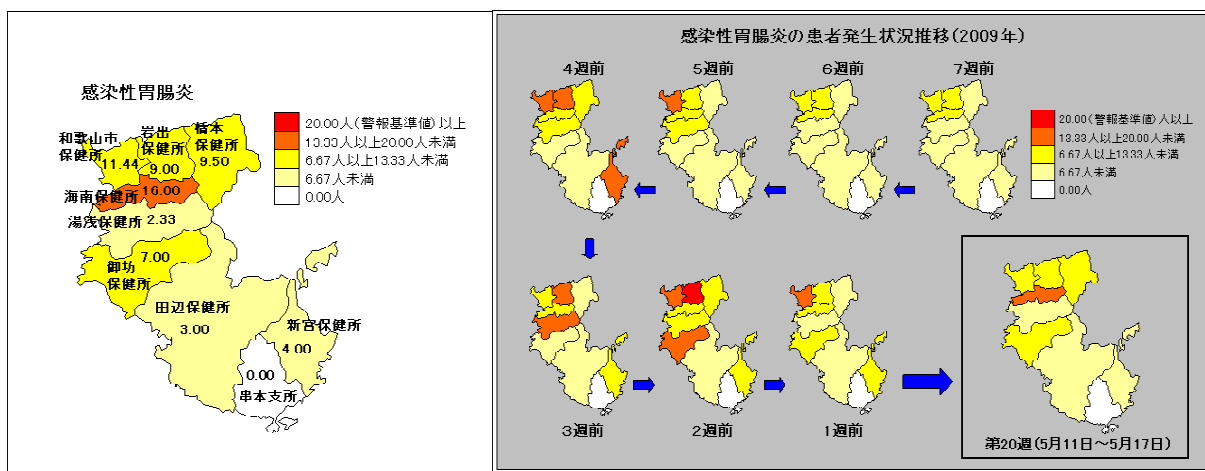
- [厚生労働省新型インフルエンザ対策関連情報](http://www-bm.mhlw.go.jp/bunya/kenkou/kekkaku-kansenshou04/index.html)  
(<http://www-bm.mhlw.go.jp/bunya/kenkou/kekkaku-kansenshou04/index.html>)
- [和歌山県新型インフルエンザ対策本部を設置しました](http://www.pref.wakayama.lg.jp/prefg/011600/kikikanri/singatainhuruenza.html)  
(<http://www.pref.wakayama.lg.jp/prefg/011600/kikikanri/singatainhuruenza.html>)

## ◆◆ 注目すべき感染症の動向 ◆◆

### 一 感染性胃腸炎 : 患者数減少、岩出保健所管内の警報解除 一

県内の定点医療機関当たり患者報告数は、2週連続で減少しているが、今週(第20週:5/11~5/17)は8.06人と依然として過去5年間と比較して多い状況が続いている。地域別の定点医療機関当たり患者報告数は、海南保健所管内が16.00人で最も多く、次いで和歌山市保健所管内が11.44人であった。岩出保健所管内に発令されていた警報は解除された。

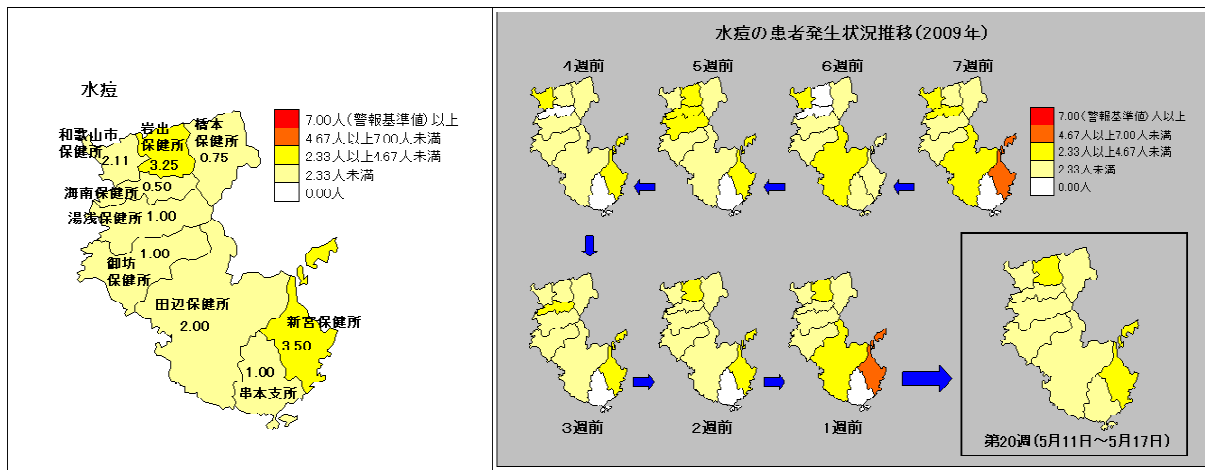
なお、警報は定点医療機関当たり報告数が20.0人に達したときに発令される(解除は12.0人未満)。



### 一 水痘 : 新宮保健所管内の注意報解除 一

県内の定点医療機関当たり患者報告数は、1.84人で大きな増減はなかった。地域別の定点医療機関当たり患者報告数は、新宮保健所管内が3.5人となり注意報は解除された。岩出保健所管内は3.25人であった。報告数は過去5年の同時期と比較して多くはないが、今後の動向に注意が必要である。

なお、水痘の警報については定点医療機関当たりの患者報告数が7.0人(解除は4.0人未満)、注意報については4.0人に達した時に発令される。



◆◆ 全数把握感染症について ◆◆

<届出状況> ※当該週に診断された感染症のみ掲載しています。

- 1類感染症：報告はありませんでした。
- 2類感染症：報告はありませんでした。
- 3類感染症：腸管出血性大腸菌感染症 1名
- 4類感染症：報告はありませんでした。
- 5類感染症：アメーバ赤痢 1名

## ◆◆ 5 類定点把握感染症（月報）について ◆◆

### <STD感染症の動向>

調査の対象となる感染症の中では、性器クラミジア感染症の最も多い状況が続いている。これは全国  
の状況と同じである。性器クラミジア感染症についてはここ数年、年間150人程度の報告がみられる。

性器ヘルペス感染症には減少傾向が見られる。2004年の患者報告数については74人であったが、徐々に  
減少して2008年は39人であった。

### <院内感染症の動向>

調査の対象となる感染症の中では、メチシリン耐性黄色ブドウ球菌感染症が最も多い状況が続いている。  
これは全国の状況と同じである。他の感染症の報告数については、和歌山県の場合、毎月0人から数人と  
非常に少ない状況にある。

2009年4月のメチシリン耐性黄色ブドウ球菌感染症の患者報告で最も多い年齢階級層は70歳以上であり、  
全報告数の75.0%を占めた。

## ◆◆ 5 類定点把握感染症（週報）について ◆◆

### <警報注意報発令状況>

#### 警報発令

ありません。

#### 注意報発令

ありません。

### <患者数上位5位>

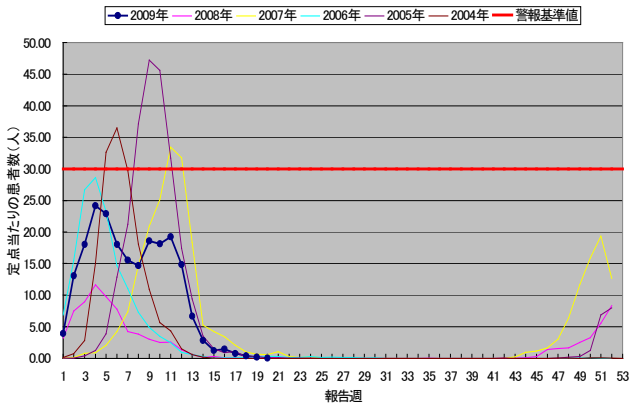
※（ ）内の数値は定点医療機関当たりの患者数

- 1位 感染性胃腸炎(8.06)
- 2位 水痘(1.84)
- 3位 突発性発疹(1.23)
- 4位 A群溶血性レンサ球菌咽頭炎(1.16)
- 5位 流行性耳下腺炎(0.52)

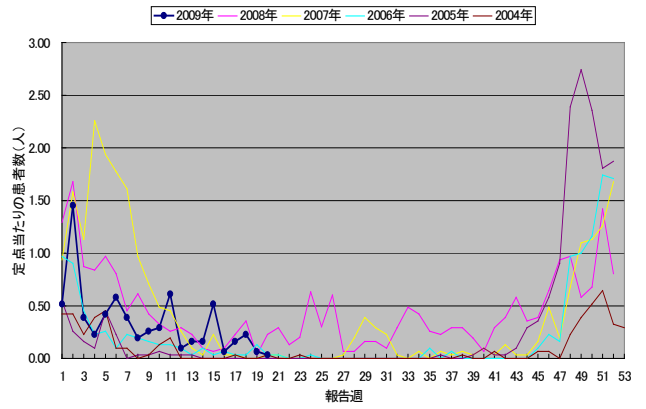
# ＜週報定点グラフ総覧＞

## 1. 患者数の推移（過去5年の推移と比較）

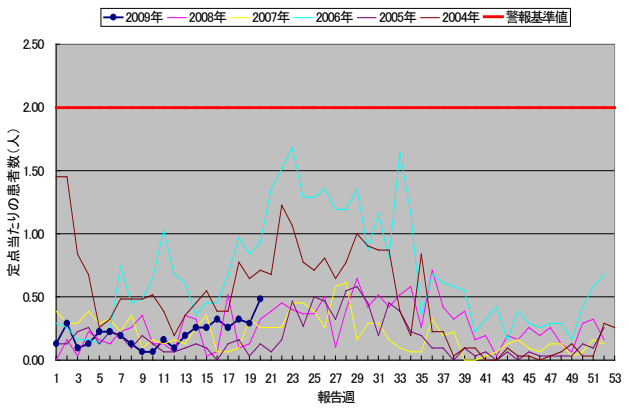
インフルエンザ(和歌山県)



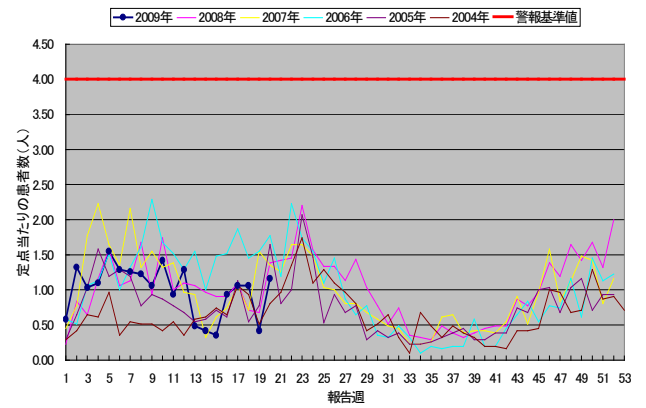
RSウイルス感染症(和歌山県)



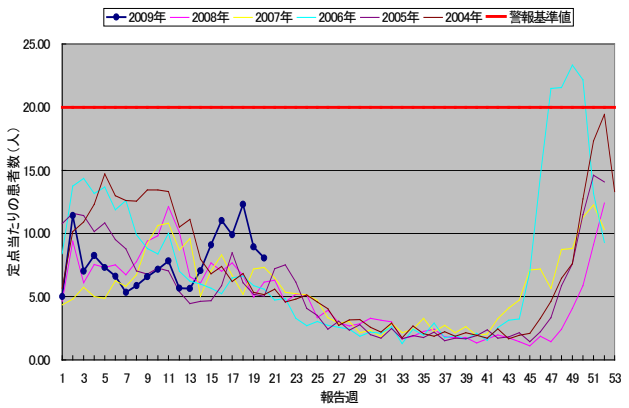
咽頭結核熱(和歌山県)



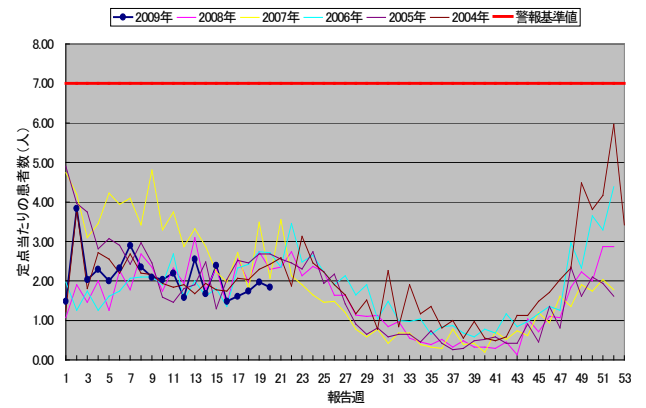
A群溶血性レンサ球菌咽頭炎(和歌山県)



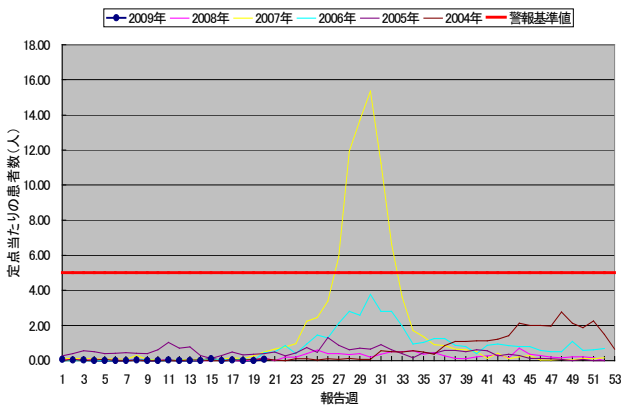
感染性胃腸炎(和歌山県)



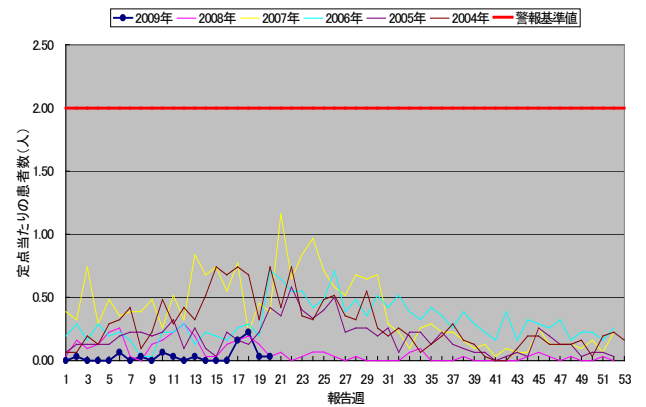
水痘(和歌山県)



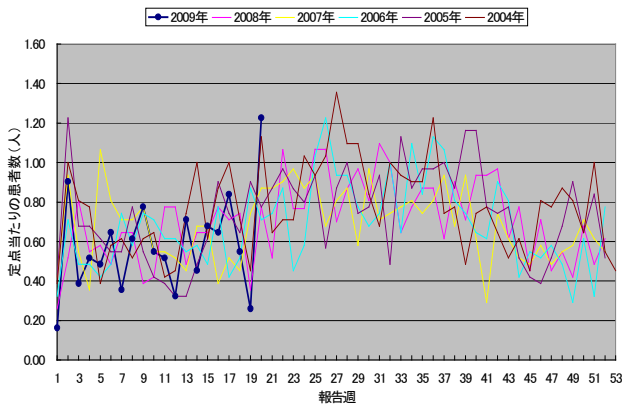
手足口病(和歌山県)



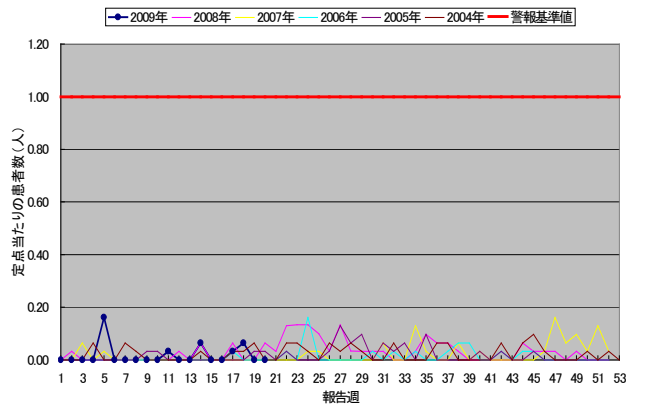
伝染性紅斑(和歌山県)



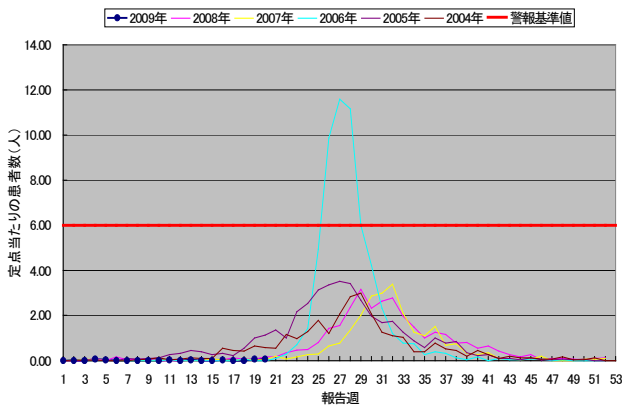
突発性発疹(和歌山県)



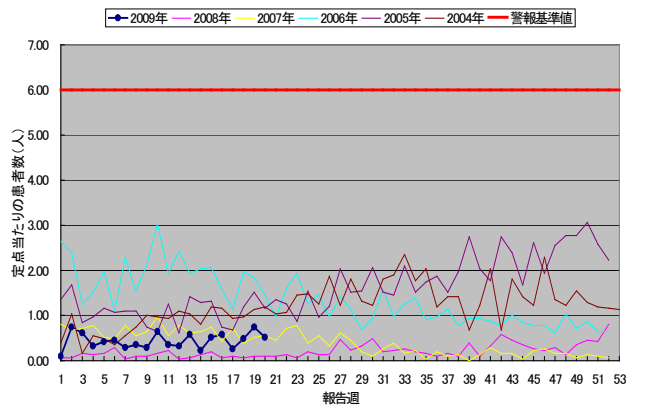
百日咳(和歌山県)



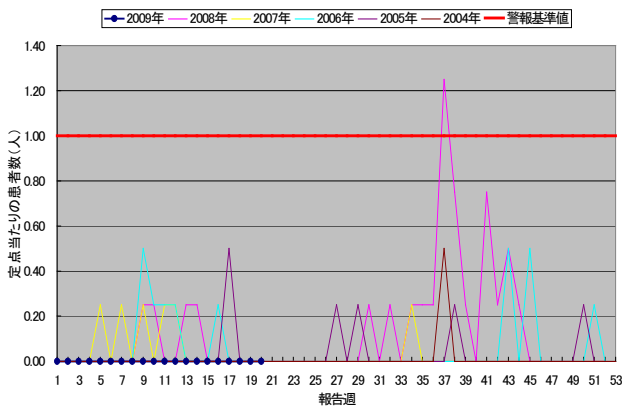
ヘルペギーナ(和歌山県)



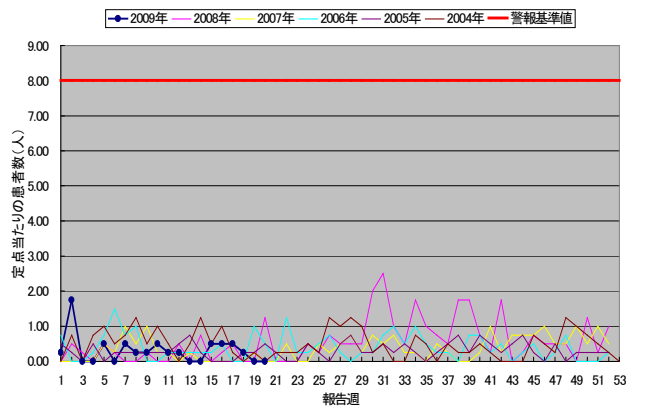
流行性耳下腺炎(和歌山県)



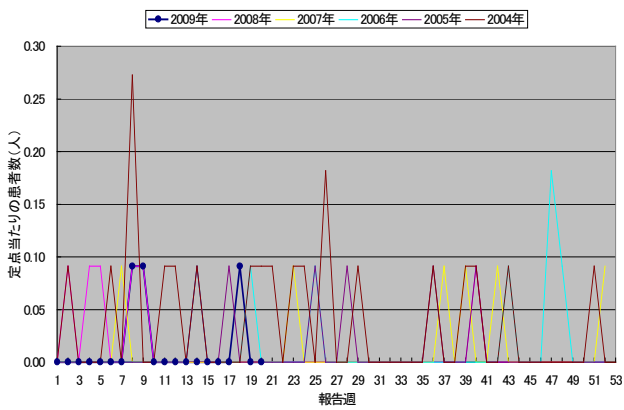
急性出血性結膜炎(和歌山県)



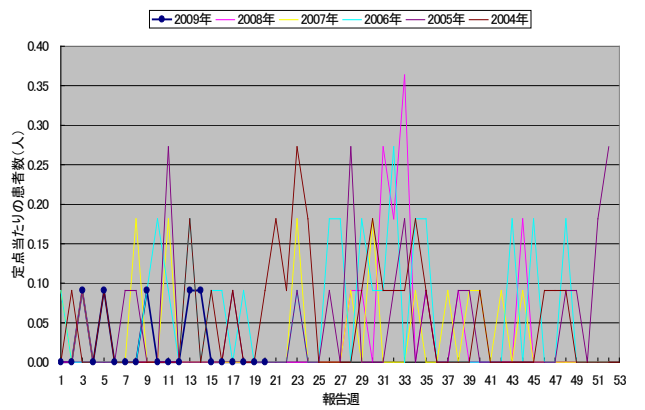
流行性角結膜炎(和歌山県)



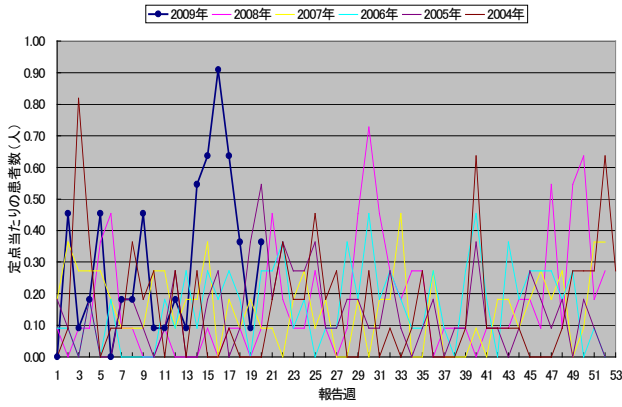
細菌性髄膜炎(和歌山県)



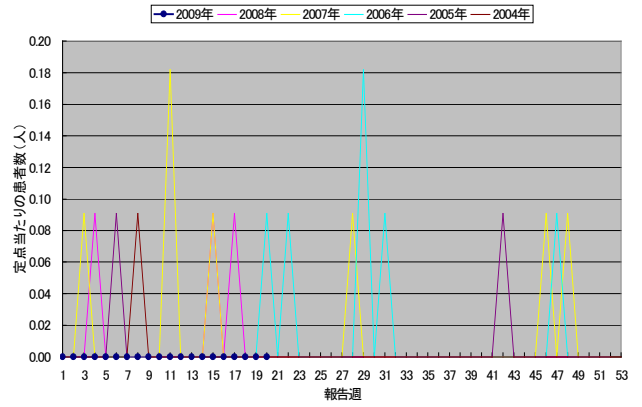
無菌性髄膜炎(和歌山県)



マイコプラズマ肺炎(和歌山県)

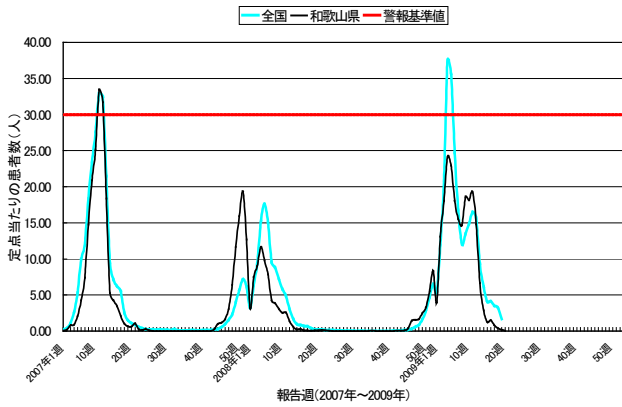


クラミジア肺炎(和歌山県)

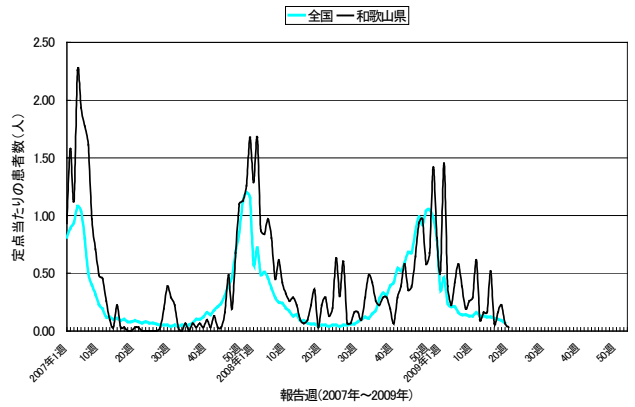


## 2. 患者数の推移 (全国と比較)

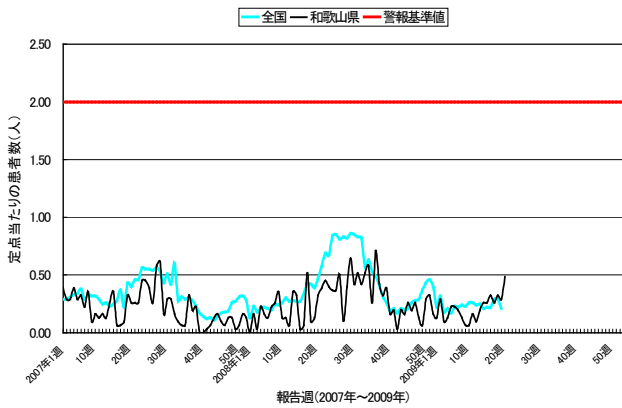
インフルエンザ



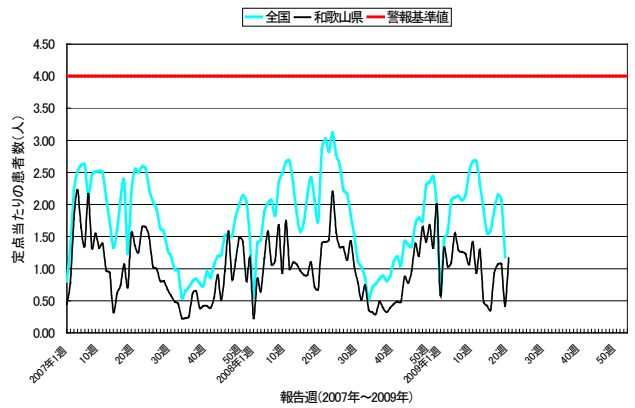
RSウイルス感染症



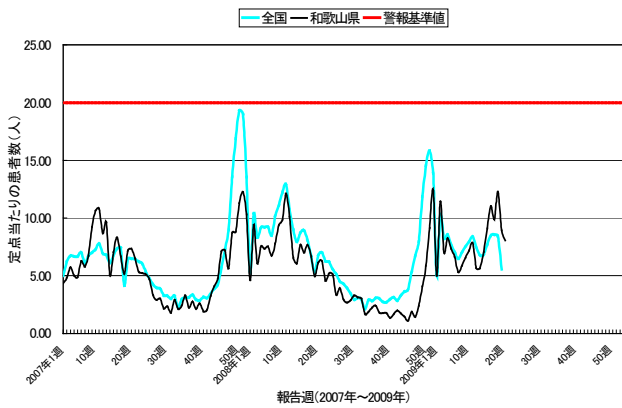
細菌性髄膜炎



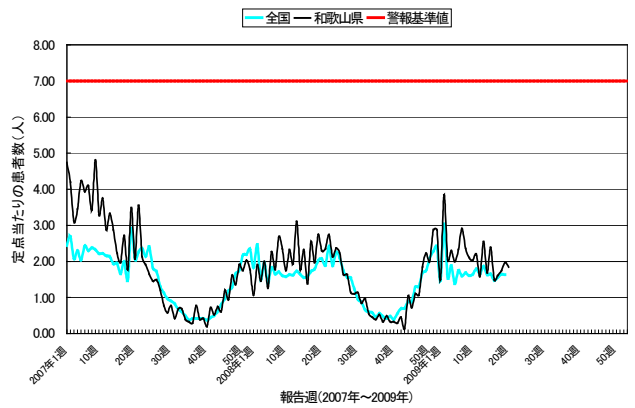
A群溶血性レンサ球菌感染症



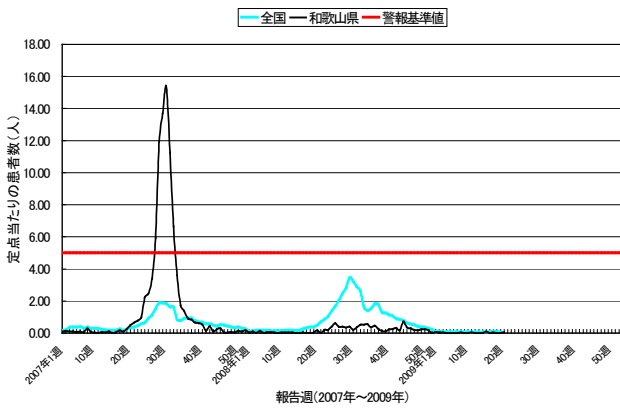
感染性胃腸炎



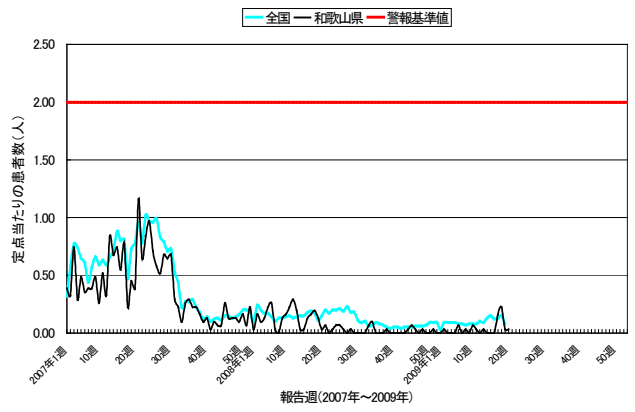
水痘



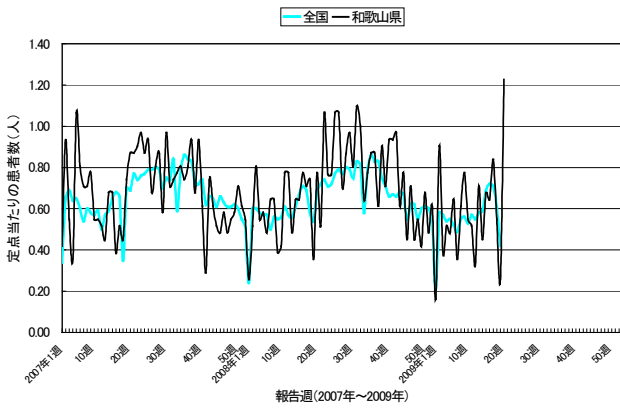
手足口病



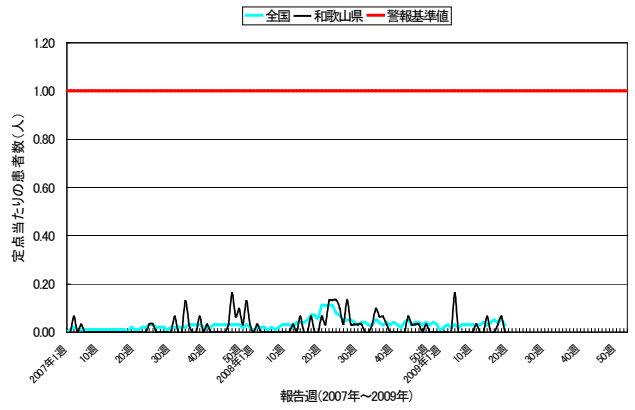
伝染性紅斑



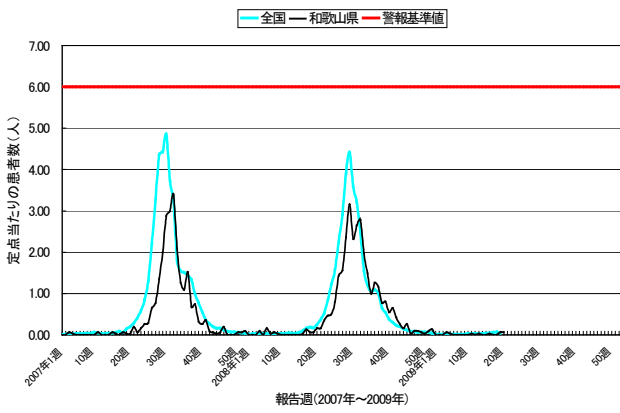
突発性発疹



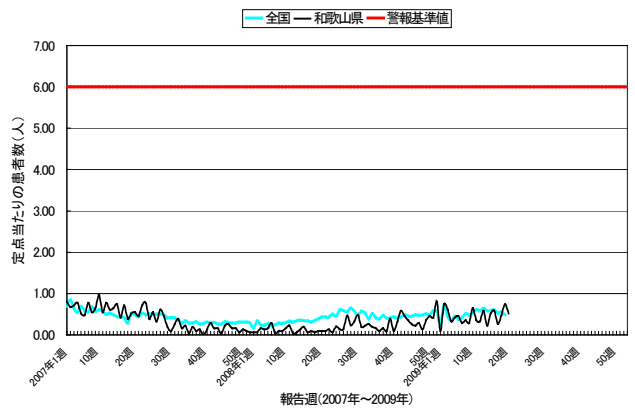
百日咳



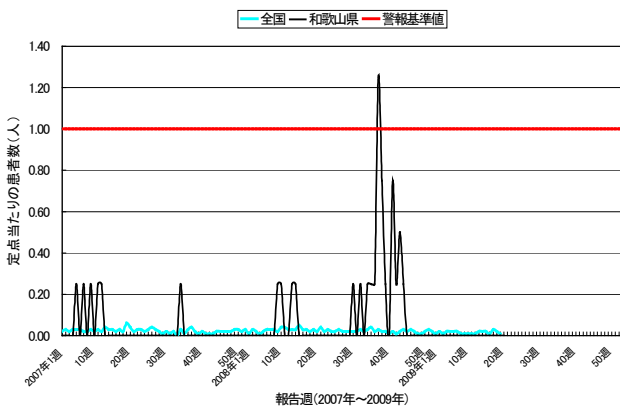
ヘルペシナ



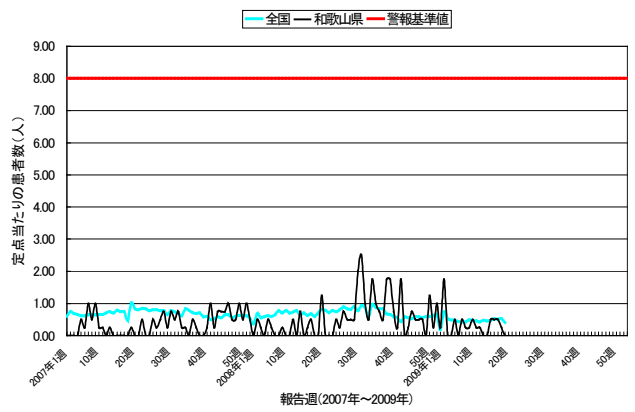
流行性耳下腺炎



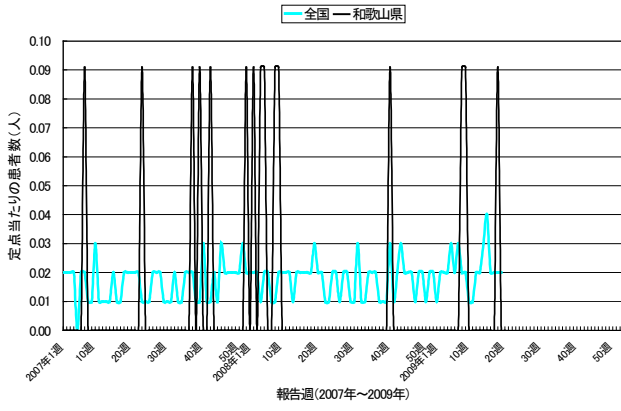
急性出血性結膜炎



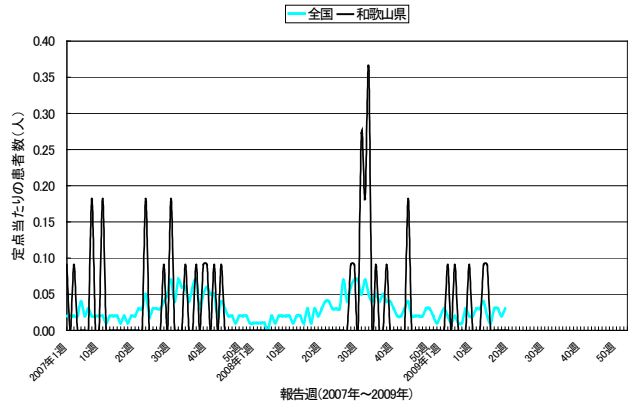
流行性角結膜炎



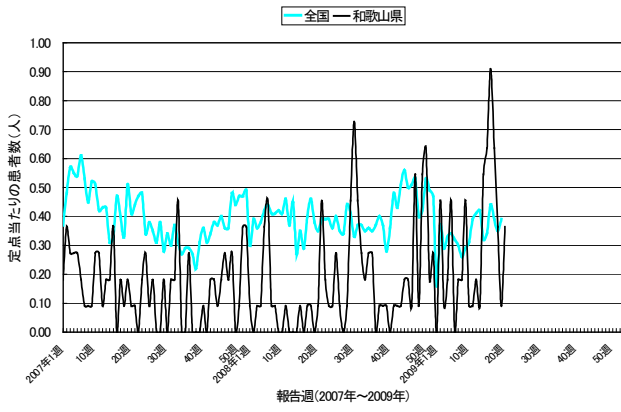
細菌性髄膜炎



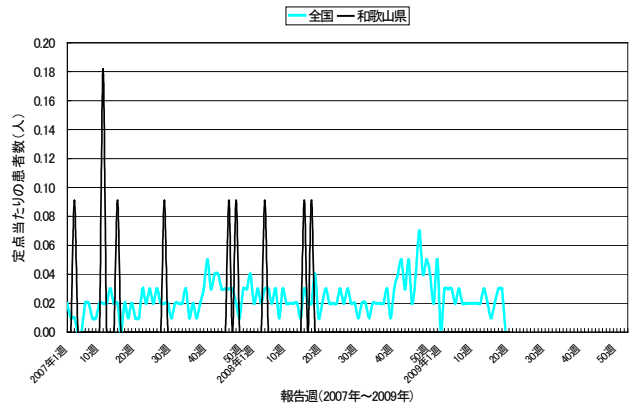
無菌性髄膜炎



マイコプラズマ肺炎



クラミジア肺炎









< 定点把握感染症（週報） >

10週分(2009年11週～2009年20週)の患者報告数(和歌山県) ※○印は警報、△印は注意報

疾病名	2009年11週	2009年12週	2009年13週	2009年14週	2009年15週	2009年16週	2009年17週	2009年18週	2009年19週	2009年20週
インフルエンザ	△963	△742	332	142	62	74	39	20	9	1
RSウイルス感染症	19	3	5	5	16	2	5	7	2	1
咽頭結膜熱	5	3	6	8	8	10	8	10	9	15
A群溶血性レンサ球菌咽頭炎	29	40	15	13	11	29	33	33	13	36
感染性胃腸炎	243	176	175	219	282	342	307	381	277	250
水痘	68	49	79	52	74	46	50	54	61	57
手足口病	1	0	0	0	3	0	1	0	0	2
伝染性紅斑	1	0	1	0	0	0	5	7	1	1
突発性発疹	16	10	22	14	21	20	26	17	8	38
百日咳	1	0	0	2	0	0	1	2	0	0
ヘルパンギーナ	1	0	1	0	0	1	0	0	2	2
流行性耳下腺炎	11	10	18	7	16	18	8	15	23	16
急性出血性結膜炎	0	0	0	0	0	0	0	0	0	0
流行性角結膜炎	1	1	0	0	2	2	2	1	0	0
細菌性髄膜炎	0	0	0	0	0	0	0	1	0	0
無菌性髄膜炎	0	0	1	1	0	0	0	0	0	0
マイコプラズマ肺炎	1	2	1	6	7	10	7	4	1	4
クラミジア肺炎	0	0	0	0	0	0	0	0	0	0

10週分(2009年11週～2009年20週)の定点当たり患者報告数(和歌山県) ※○印は警報△印は注意報

疾病名	2009年11週	2009年12週	2009年13週	2009年14週	2009年15週	2009年16週	2009年17週	2009年18週	2009年19週	2009年20週
インフルエンザ	△19.26	△14.84	6.64	2.84	1.24	1.48	0.78	0.40	0.18	0.02
RSウイルス感染症	0.61	0.10	0.16	0.16	0.52	0.06	0.16	0.23	0.06	0.03
咽頭結膜熱	0.16	0.10	0.19	0.26	0.26	0.32	0.26	0.32	0.29	0.48
A群溶血性レンサ球菌咽頭炎	0.94	1.29	0.48	0.42	0.35	0.94	1.06	1.06	0.42	1.16
感染性胃腸炎	7.84	5.68	5.65	7.06	9.10	11.03	9.90	12.29	8.94	8.06
水痘	2.19	1.58	2.55	1.68	2.39	1.48	1.61	1.74	1.97	1.84
手足口病	0.03	0.00	0.00	0.00	0.10	0.00	0.03	0.00	0.00	0.06
伝染性紅斑	0.03	0.00	0.03	0.00	0.00	0.00	0.16	0.23	0.03	0.03
突発性発疹	0.52	0.32	0.71	0.45	0.68	0.65	0.84	0.55	0.26	1.23
百日咳	0.03	0.00	0.00	0.06	0.00	0.00	0.03	0.06	0.00	0.00
ヘルパンギーナ	0.03	0.00	0.03	0.00	0.00	0.03	0.00	0.00	0.06	0.06
流行性耳下腺炎	0.35	0.32	0.58	0.23	0.52	0.58	0.26	0.48	0.74	0.52
急性出血性結膜炎	0.00	0.00	0.00	0.00	0.00	0.00	0.00	0.00	0.00	0.00
流行性角結膜炎	0.25	0.25	0.00	0.00	0.50	0.50	0.50	0.25	0.00	0.00
細菌性髄膜炎	0.00	0.00	0.00	0.00	0.00	0.00	0.00	0.09	0.00	0.00
無菌性髄膜炎	0.00	0.00	0.09	0.09	0.00	0.00	0.00	0.00	0.00	0.00
マイコプラズマ肺炎	0.09	0.18	0.09	0.55	0.64	0.91	0.64	0.36	0.09	0.36
クラミジア肺炎	0.00	0.00	0.00	0.00	0.00	0.00	0.00	0.00	0.00	0.00

2009年第20週 保健所別の患者報告数 ※○印は警報、△印は注意報、-は定点医療機関なし

疾病名	和歌山県	和歌山市	岩出	橋本	海南	湯淺	御坊	田辺	新宮	新宮(串本)
インフルエンザ	1	0	0	0	0	0	1	0	0	0
RSウイルス感染症	1	1	0	0	0	0	0	0	0	0
咽頭結膜熱	15	1	4	0	0	0	0	10	0	0
A群溶血性レンサ球菌咽頭炎	36	16	10	0	4	1	0	3	2	0
感染性胃腸炎	250	103	36	38	32	7	14	12	8	0
水痘	57	19	13	3	1	3	2	8	7	1
手足口病	2	1	1	0	0	0	0	0	0	0
伝染性紅斑	1	0	0	0	0	1	0	0	0	0
突発性発疹	38	10	9	2	0	6	3	2	6	0
百日咳	0	0	0	0	0	0	0	0	0	0
ヘルパンギーナ	2	0	1	0	1	0	0	0	0	0
流行性耳下腺炎	16	7	1	1	1	1	0	5	0	0
急性出血性結膜炎	0	0	-	-	-	-	-	0	-	-
流行性角結膜炎	0	0	-	-	-	-	-	0	-	-
細菌性髄膜炎	0	0	0	0	-	0	0	0	0	-
無菌性髄膜炎	0	0	0	0	-	0	0	0	0	-
マイコプラズマ肺炎	4	1	1	0	-	0	1	0	1	-
クラミジア肺炎	0	0	0	0	-	0	0	0	0	-

2009年第20週 保健所別の定点当たり患者報告数 ※○印は警報、△印は注意報、-は定点医療機関なし

疾病名	和歌山県	和歌山市	岩出	橋本	海南	湯淺	御坊	田辺	新宮	新宮(串本)
インフルエンザ	0.02	0.00	0.00	0.00	0.00	0.00	0.20	0.00	0.00	0.00
RSウイルス感染症	0.03	0.11	0.00	0.00	0.00	0.00	0.00	0.00	0.00	0.00
咽頭結膜熱	0.48	0.11	1.00	0.00	0.00	0.00	0.00	2.50	0.00	0.00
A群溶血性レンサ球菌咽頭炎	1.16	1.78	2.50	0.00	2.00	0.33	0.00	0.75	1.00	0.00
感染性胃腸炎	8.06	11.44	9.00	9.50	16.00	2.33	7.00	3.00	4.00	0.00
水痘	1.84	2.11	3.25	0.75	0.50	1.00	1.00	2.00	3.50	1.00
手足口病	0.06	0.11	0.25	0.00	0.00	0.00	0.00	0.00	0.00	0.00
伝染性紅斑	0.03	0.00	0.00	0.00	0.00	0.33	0.00	0.00	0.00	0.00
突発性発疹	1.23	1.11	2.25	0.50	0.00	2.00	1.50	0.50	3.00	0.00
百日咳	0.00	0.00	0.00	0.00	0.00	0.00	0.00	0.00	0.00	0.00
ヘルパンギーナ	0.06	0.00	0.25	0.00	0.50	0.00	0.00	0.00	0.00	0.00
流行性耳下腺炎	0.52	0.78	0.25	0.25	0.50	0.33	0.00	1.25	0.00	0.00
急性出血性結膜炎	0.00	0.00	-	-	-	-	-	0.00	-	-
流行性角結膜炎	0.00	0.00	-	-	-	-	-	0.00	-	-
細菌性髄膜炎	0.00	0.00	0.00	0.00	-	0.00	0.00	0.00	0.00	-
無菌性髄膜炎	0.00	0.00	0.00	0.00	-	0.00	0.00	0.00	0.00	-
マイコプラズマ肺炎	0.36	0.33	1.00	0.00	-	0.00	1.00	0.00	1.00	-
クラミジア肺炎	0.00	0.00	0.00	0.00	-	0.00	0.00	0.00	0.00	-

2009年第20週 年齢階級層別の患者報告数(和歌山県)

疾病名	性別	年齢		年齢階級																		
		～5ヶ月	～11ヶ月	1歳	2	3	4	5	6	7	8	9	10～14	15～19	20～29	30～39	40～49	50～59	60～69	70～79	80歳～	合計
インフルエンザ	男	0	0	0	0	0	0	0	0	0	0	0	0	0	0	0	0	0	0	0	0	0
	女	0	0	0	0	0	0	0	0	0	0	0	0	0	0	0	0	0	0	0	0	0
	計	0	0	0	0	0	0	0	0	0	0	0	0	0	0	0	0	0	0	0	0	0
RSウイルス感染症	男	0	0	0	0	0	0	0	0	0	0	0	0	0	0	0	0	0	0	0	0	0
	女	0	0	0	0	0	0	0	0	0	0	0	0	0	0	0	0	0	0	0	0	0
	計	0	0	0	0	0	0	0	0	0	0	0	0	0	0	0	0	0	0	0	0	0
咽頭結核熱	男	0	0	2	1	0	0	1	1	0	0	0	0	0	0	0	0	0	0	0	0	5
	女	0	0	4	1	1	2	0	0	0	1	0	1	0	0	0	0	0	0	0	0	10
	計	0	0	6	2	1	2	1	1	0	1	0	1	0	0	0	0	0	0	0	0	15
A群溶血性レンサ球菌咽頭炎	男	0	0	3	1	2	3	5	4	0	0	0	1	0	0	0	0	0	0	0	0	19
	女	0	0	0	1	2	0	2	3	2	4	1	0	0	0	2	1	0	0	0	0	17
	計	0	0	3	2	4	3	7	7	2	4	1	1	0	2	1	0	0	0	0	0	36
感染性胃腸炎	男	4	10	25	22	12	10	11	8	6	3	8	2	1	134							
	女	2	8	25	15	15	15	7	6	7	4	2	7	0	3	116						
	計	6	18	50	37	27	27	17	17	15	10	5	15	2	4	250						
水痘	男	0	0	3	7	6	3	2	0	2	2	0	0	0	25							
	女	2	1	9	6	8	4	0	1	0	0	0	0	0	32							
	計	2	1	12	13	14	7	2	1	2	3	0	0	0	57							
手足口病	男	0	0	0	0	0	0	0	0	0	0	0	0	0	2							
	女	0	0	0	0	0	0	0	0	0	0	0	0	0	0							
	計	0	0	0	0	0	0	0	0	0	0	0	0	0	0							
伝染性紅斑	男	0	0	0	0	0	0	0	0	0	0	0	0	0	1							
	女	0	0	0	0	0	0	0	0	0	0	0	0	0	0							
	計	0	0	0	0	0	0	0	0	0	0	0	0	0	0							
突発性発疹	男	0	8	5	0	0	1	0	0	0	0	0	0	0	14							
	女	0	10	12	2	0	0	0	0	0	0	0	0	0	24							
	計	0	18	17	2	0	1	0	0	0	0	0	0	0	38							
百日咳	男	0	0	0	0	0	0	0	0	0	0	0	0	0	0							
	女	0	0	0	0	0	0	0	0	0	0	0	0	0	0							
	計	0	0	0	0	0	0	0	0	0	0	0	0	0	0							
ヘルパンギーナ	男	0	0	0	0	2	0	0	0	0	0	0	0	0	2							
	女	0	0	0	0	0	0	0	0	0	0	0	0	0	0							
	計	0	0	0	0	2	0	0	0	0	0	0	0	0	2							
流行性耳下腺炎	男	0	0	0	1	1	2	1	1	0	0	0	0	0	6							
	女	0	0	0	1	2	3	2	0	0	0	1	0	1	10							
	計	0	0	0	2	3	5	3	1	0	0	1	0	1	16							
急性出血性結膜炎	男	0	0	0	0	0	0	0	0	0	0	0	0	0	0							
	女	0	0	0	0	0	0	0	0	0	0	0	0	0	0							
	計	0	0	0	0	0	0	0	0	0	0	0	0	0	0							
流行性角結膜炎	男	0	0	0	0	0	0	0	0	0	0	0	0	0	0							
	女	0	0	0	0	0	0	0	0	0	0	0	0	0	0							
	計	0	0	0	0	0	0	0	0	0	0	0	0	0	0							
細菌性髄膜炎	男	0	0	0	0	0	0	0	0	0	0	0	0	0	0							
	女	0	0	0	0	0	0	0	0	0	0	0	0	0	0							
	計	0	0	0	0	0	0	0	0	0	0	0	0	0	0							
無菌性髄膜炎	男	0	0	0	0	0	0	0	0	0	0	0	0	0	0							
	女	0	0	0	0	0	0	0	0	0	0	0	0	0	0							
	計	0	0	0	0	0	0	0	0	0	0	0	0	0	0							
マイコプラズマ肺炎	男	0	0	0	1	0	0	0	0	0	0	0	0	0	1							
	女	0	1	0	0	0	0	1	1	0	0	0	0	0	3							
	計	0	1	0	1	0	0	1	1	0	0	0	0	0	4							
クラミジア肺炎	男	0	0	0	0	0	0	0	0	0	0	0	0	0	0							
	女	0	0	0	0	0	0	0	0	0	0	0	0	0	0							
	計	0	0	0	0	0	0	0	0	0	0	0	0	0	0							

2009年第20週 年齢階級層別の定点当たり患者報告数(和歌山県)

疾病名	性別	年齢		年齢階級																		
		～5ヶ月	～11ヶ月	1歳	2	3	4	5	6	7	8	9	10～14	15～19	20～29	30～39	40～49	50～59	60～69	70～79	80歳～	合計
インフルエンザ	男	0.00	0.00	0.00	0.00	0.00	0.00	0.00	0.00	0.00	0.00	0.00	0.00	0.00	0.00	0.00	0.00	0.00	0.00	0.00	0.00	0.00
	女	0.00	0.00	0.00	0.00	0.00	0.00	0.00	0.00	0.00	0.00	0.00	0.00	0.00	0.00	0.02	0.00	0.00	0.00	0.00	0.00	0.00
	計	0.00	0.00	0.00	0.00	0.00	0.00	0.00	0.00	0.00	0.00	0.00	0.00	0.00	0.00	0.02	0.00	0.00	0.00	0.00	0.00	0.00
RSウイルス感染症	男	0.00	0.00	0.00	0.00	0.00	0.00	0.00	0.00	0.00	0.00	0.00	0.00	0.00	0.00							
	女	0.00	0.00	0.03	0.00	0.00	0.00	0.00	0.00	0.00	0.00	0.00	0.00	0.00	0.03							
	計	0.00	0.00	0.03	0.00	0.00	0.00	0.00	0.00	0.00	0.00	0.00	0.00	0.00	0.03							
咽頭結核熱	男	0.00	0.00	0.06	0.03	0.00	0.00	0.03	0.03	0.00	0.00	0.00	0.00	0.00	0.16							
	女	0.00	0.00	0.13	0.03	0.03	0.06	0.00	0.00	0.00	0.03	0.00	0.03	0.00	0.32							
	計	0.00	0.00	0.19	0.06	0.03	0.06	0.03	0.03	0.00	0.03	0.00	0.03	0.00	0.48							
A群溶血性レンサ球菌咽頭炎	男	0.00	0.00	0.10	0.03	0.06	0.10	0.16	0.13	0.00	0.00	0.00	0.03	0.00	0.61							
	女	0.00	0.00	0.00	0.03	0.06	0.00	0.06	0.10	0.06	0.13	0.03	0.00	0.00	0.55							
	計	0.00	0.00	0.10	0.06	0.13	0.10	0.23	0.23	0.06	0.13	0.03	0.03	0.00	1.16							
感染性胃腸炎	男	0.13	0.32	0.81	0.71	0.39	0.39	0.32	0.35	0.26	0.19	0.10	0.26	0.06	0.03	4.32						
	女	0.06	0.25	0.81	0.48	0.45	0.48	0.23	0.19	0.23	0.13	0.06	0.23	0.00	0.10	3.74						
	計	0.19	0.57	1.61	1.19	0.87	0.87	0.55	0.55	0.48	0.32	0.16	0.48	0.06	0.13	8.06						
水痘	男	0.00	0.00	0.10	0.23	0.19	0.10	0.06	0.00	0.06	0.06	0.00	0.00	0.00	0.61							
	女	0.06	0.03	0.29	0.19	0.26	0.13	0.00	0.03	0.00	0.03	0.00	0.00	0.00	1.03							
	計	0.06	0.03	0.39	0.42	0.45	0.23	0.06	0.03	0.06	0.10	0.00	0.00	0.00	1.64							
手足口病	男	0.00	0.00	0.00	0.00	0.00	0.00	0.00	0.00	0.00	0.00	0.00	0.00	0.00	0.06							
	女	0.00	0.00	0.00	0.00	0.00	0.00	0.00	0.00	0.00	0.00	0.00	0.00	0.00	0.00							
	計	0.00	0.00	0.00	0.00	0.00	0.00	0.00	0.00	0.00	0.00	0.00	0.00	0.00	0.00							
伝染性紅斑	男	0.00	0.00	0.00	0.00	0.00	0.00	0.03	0.00	0.00	0.00	0.00	0.00	0.00	0.03							
	女	0.00	0.00	0.00	0.00	0.00	0.00	0.03	0.00	0.00	0.00	0.00	0.00	0.00	0.00							
	計	0.00	0.00	0.00	0.00	0.00	0.00	0.03	0.00	0.00	0.00	0.00	0.00	0.00	0.03							
突発性発疹	男	0.00	0.26	0.16	0.00	0.00	0.03	0.00	0.00	0.00	0.00	0.00	0.00	0.00	0.45							
	女	0.00	0.32	0.39	0.06	0.00	0.00	0.00	0.00	0.00	0.00	0.00	0.00	0.00	0.77							
	計	0.00	0.58	0.55	0.06	0.00	0.03	0.00	0.00	0.00	0.00	0.00	0.00	0.00	1.23							
百日咳	男	0.00	0.00	0.00	0.00	0.00	0.00	0.00	0.00	0.00	0.00	0.00	0.00	0.00	0.00							
	女	0.00	0.00	0.00	0.00	0.00	0.00	0.00	0.00	0.00	0.00	0.00	0.00	0.00	0.00							
	計	0.00	0.00	0.00	0.00	0.00	0.00	0.00	0.00	0.00	0.00	0.00	0.00	0.00	0.00							
ヘルパンギーナ	男	0.00	0.00	0.00	0.00	0.06	0.00	0.00	0.00	0.00	0.00	0.00	0.00	0.00	0.06							
	女	0.00	0.00	0.00	0.00	0.00	0.00	0.00	0.00	0.00	0.00	0.00	0.00	0.00	0.00							
	計	0.00	0.00	0.00	0.00	0.06	0.00	0.00	0.00	0.00	0.00	0.00	0.00	0.00	0.06							
流行性耳下腺炎	男	0.00	0.00	0.00	0.03	0.03	0.06	0.03	0.03	0.00	0.00	0.00	0.00	0.00	0.19							
	女	0.00	0.00	0.00	0.03	0.06	0.10	0.06	0.00	0.00	0.00	0.00	0.03	0.00	0.32							
	計	0.00	0.00	0.00	0.06	0.10	0.16	0.10	0.03	0.00	0.00	0.00	0.03	0.00	0.52							
急性出血性結																						

## 和歌山県感染症情報（WIDR）2009年第20号

発行日：平成21年5月20日

発行元：和歌山県感染症情報センター

（和歌山県環境衛生研究センター内）

和歌山市砂山南3-3-45

TEL 073-423-9570

E-mail [e0318011@pref.wakayama.lg.jp](mailto:e0318011@pref.wakayama.lg.jp)

URL <http://www.pref.wakayama.lg.jp/prefg/031801/kishukko>

（お問い合わせ先）

和歌山県福祉保健部難病・感染症対策課

和歌山市小松原通一丁目1番地

TEL 073-441-2643

E-mail [e0503001@pref.wakayama.lg.jp](mailto:e0503001@pref.wakayama.lg.jp)

このWIDRは感染症新法に基づいて実施されている感染症発生動向調査から作成しています。ここに掲載した情報はあくまでも速報であり、今後の調査結果で訂正される可能性がありますのでご注意ください。