

和歌山県感染症報告<速報>

Wakayama Infectious Diseases Report (WIDR)

2009年第19号(週報)

2009年第19週(5月4日~5月10日)

◆◆ 新型インフルエンザ関連情報 ◆◆

- [厚生労働省新型インフルエンザ対策関連情報](http://www-bm.mhlw.go.jp/bunya/kenkou/kekkaku-kansenshou04/index.html)
(<http://www-bm.mhlw.go.jp/bunya/kenkou/kekkaku-kansenshou04/index.html>)
- [和歌山県新型インフルエンザ対策本部を設置しました](http://www.pref.wakayama.lg.jp/prefg/011600/kikikanri/singatainhuruenza.html)
(<http://www.pref.wakayama.lg.jp/prefg/011600/kikikanri/singatainhuruenza.html>)

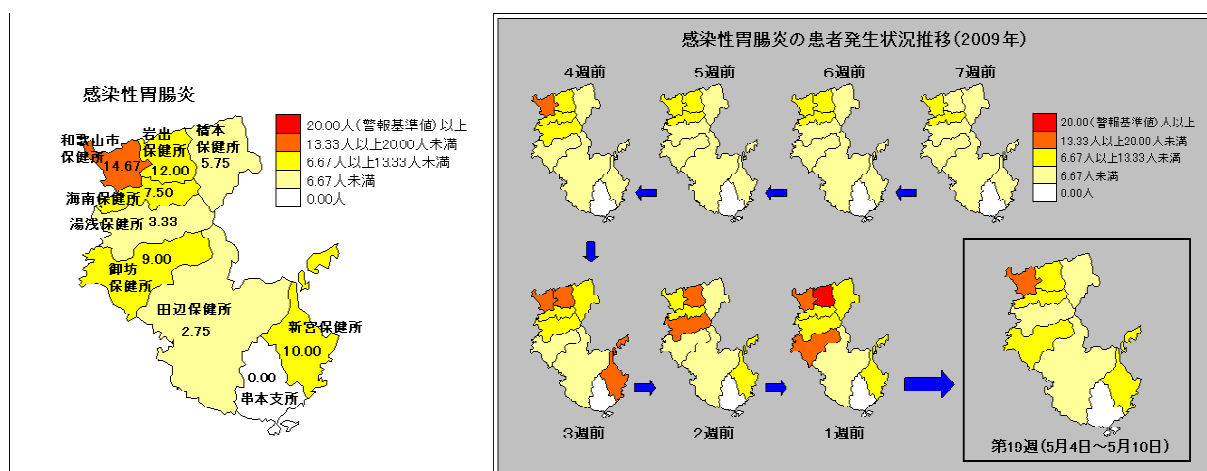
◆◆ 注目すべき感染症の動向 ◆◆

— 感染性胃腸炎 : 患者数減少するも、岩出保健所管内の警報継続 —

県内の定点医療機関当たり患者報告数は、第13週(3/23~3/29)以降、増加しており、第18週(4/27~5/3)は12.29人であった。今週(第19週:4/27~5/3)は8.94人と減少したが、過去5年の同時期と比較して患者報告数が多いため、今後の動向に注意が必要である。

地域別の定点医療機関当たり患者報告数は、和歌山市保健所管内が14.67人で最も多く、警報発令中の岩出保健所管内は12.00人であった。

なお、警報は定点医療機関当たり報告数が20.0人に達したときに発令される(解除は12.0人未満)。

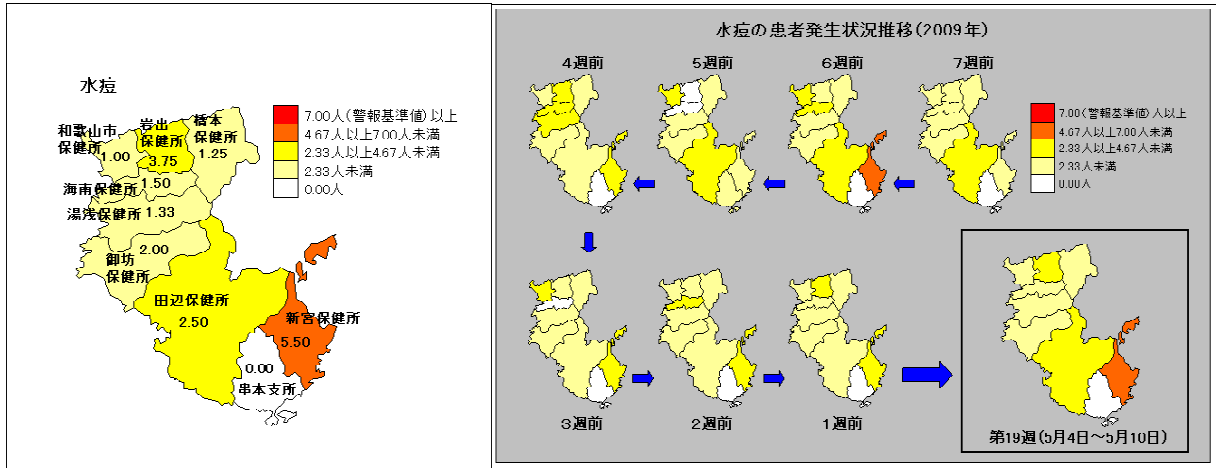


— 水痘 : 新宮保健所管内の注意報継続!! —

県内の定点医療機関当たり患者報告数は第18週(4/27~5/3)から増加し、1.97人となった。地域別の定点医療機関当たり患者報告数は、新宮保健所管内は5.50人、岩出保健所管内は3.75人であった。

報告数は過去5年の同時期と比較して多くはないが、今後の動向に注意が必要である。

なお、水痘の警報については定点医療機関当たりの患者報告数が7.0人(解除は4.0人未満)、注意報については4.0人に達した時に発令される。



◆◆ 全数把握感染症について ◆◆

<届出状況> ※当該週に診断された感染症のみ掲載しています。

- 1類感染症：報告はありませんでした。
- 2類感染症：報告はありませんでした。
- 3類感染症：報告はありませんでした。
- 4類感染症：報告はありませんでした。
- 5類感染症：報告はありませんでした。

◆◆ 5類定点把握感染症(週報)について ◆◆

<警報注意報発令状況>

警報発令

感染性胃腸炎(岩出保健所管内)

注意報発令

水痘(新宮保健所管内)

<患者数上位5位>

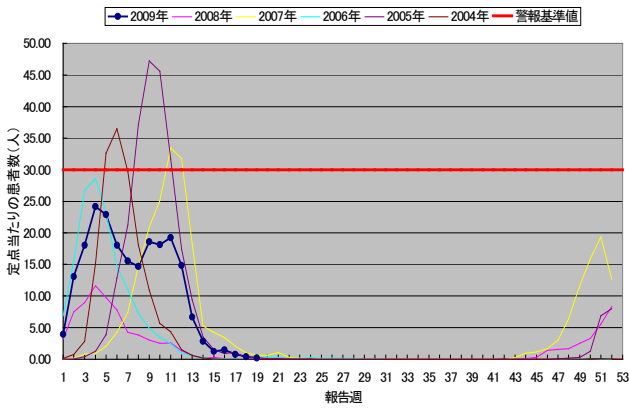
※()内の数値は定点医療機関当たりの患者数

- 1位 感染性胃腸炎(8.94)
- 2位 水痘(1.97)
- 3位 流行性耳下腺炎(0.74)
- 4位 A群溶血性レンサ球菌咽頭炎(0.42)
- 5位 咽頭結膜熱(0.29)

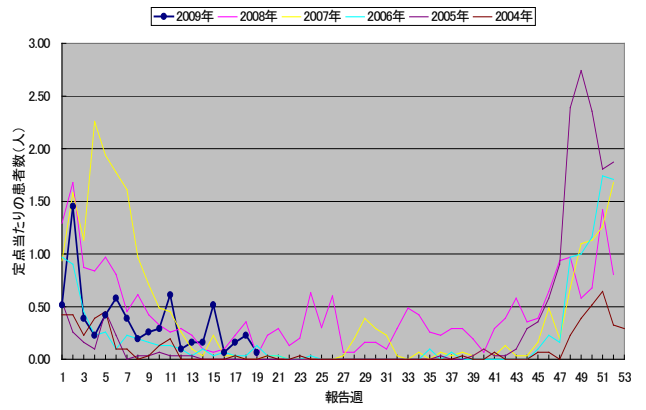
＜週報定点グラフ総覧＞

1. 患者数の推移（過去5年の推移と比較）

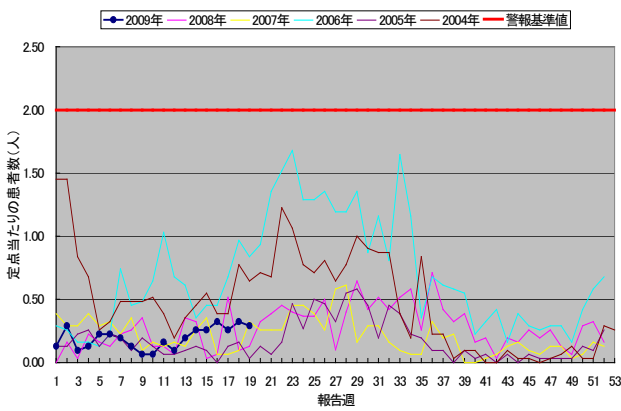
インフルエンザ(和歌山県)



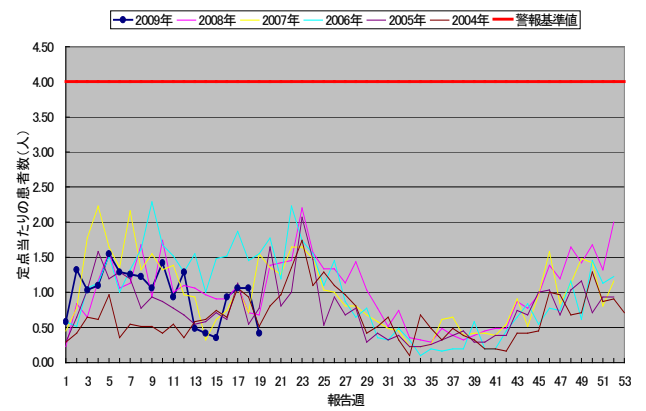
RSウイルス感染症(和歌山県)



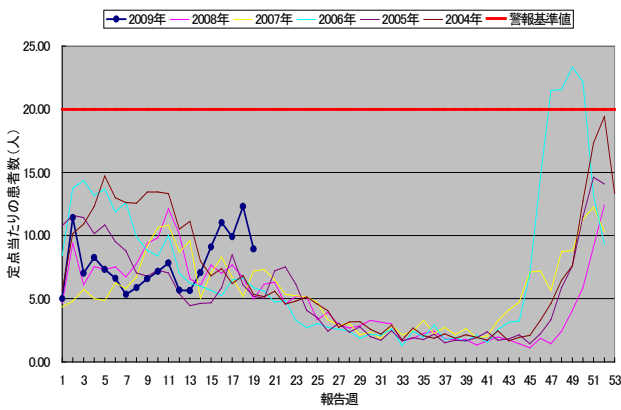
咽頭結核菌感染(和歌山県)



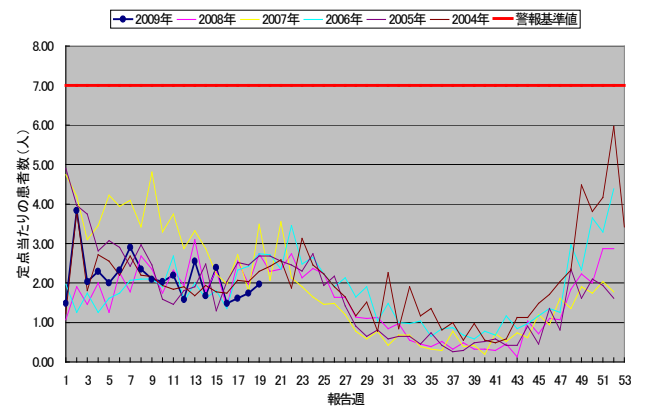
A群溶血性レンガ球菌咽頭炎(和歌山県)



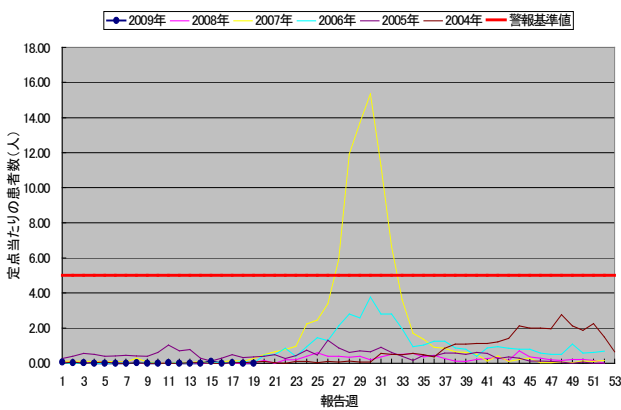
感染性胃腸炎(和歌山県)



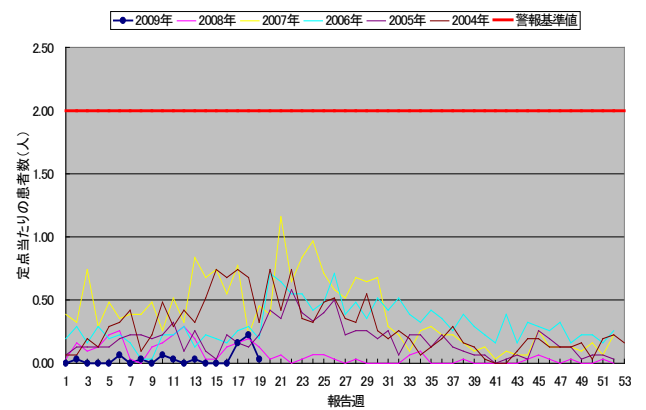
水痘(和歌山県)



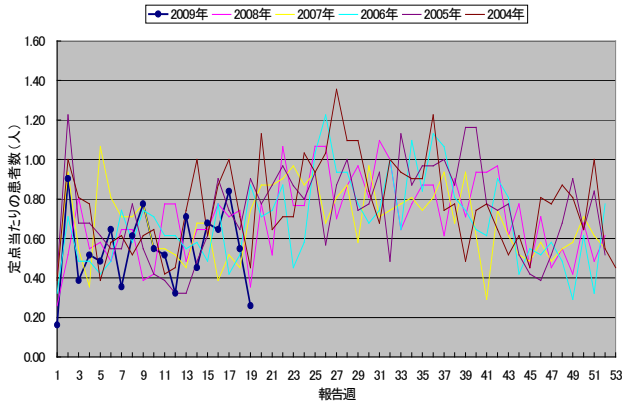
手足口病(和歌山県)



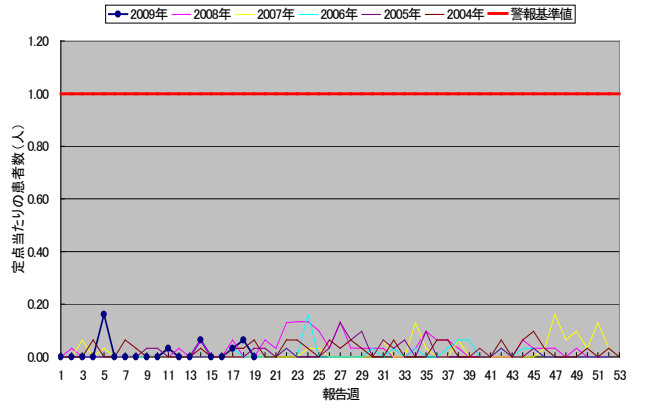
伝染性紅斑(和歌山県)



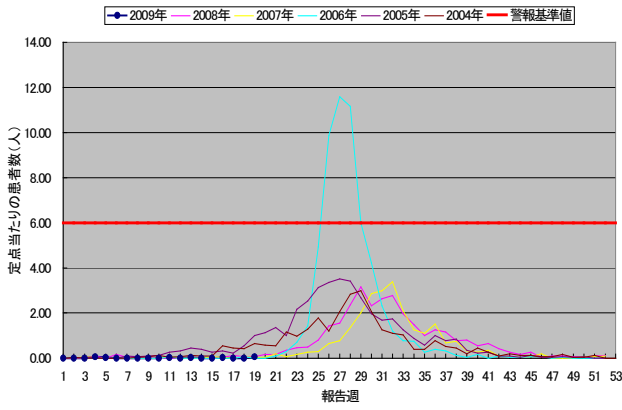
突発性発疹(和歌山県)



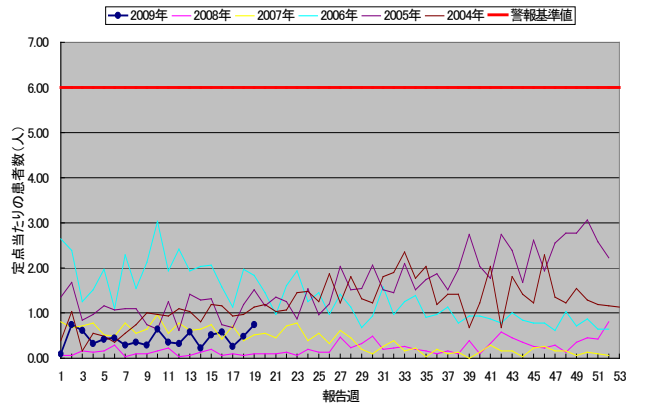
百日咳(和歌山県)



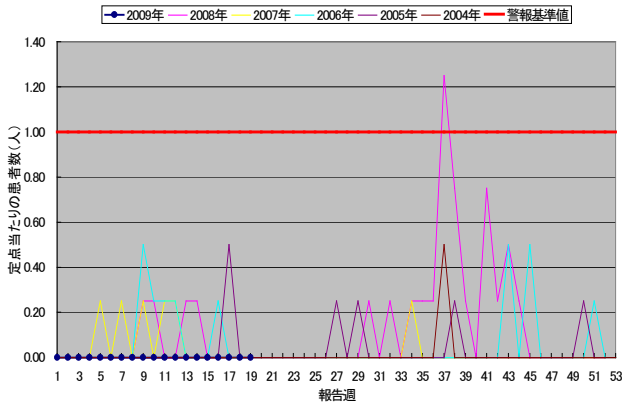
ヘルペギナ(和歌山県)



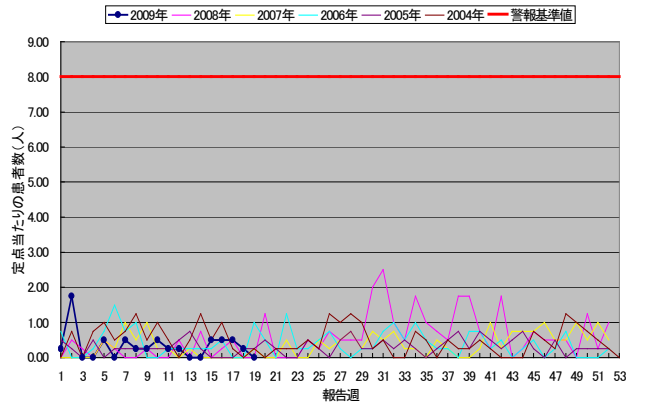
流行性耳下腺炎(和歌山県)



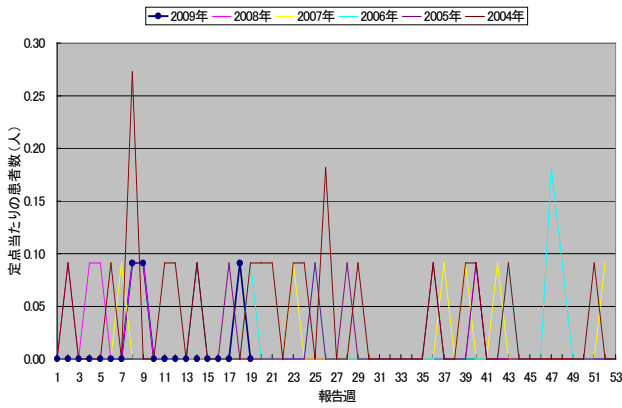
急性出血性結膜炎(和歌山県)



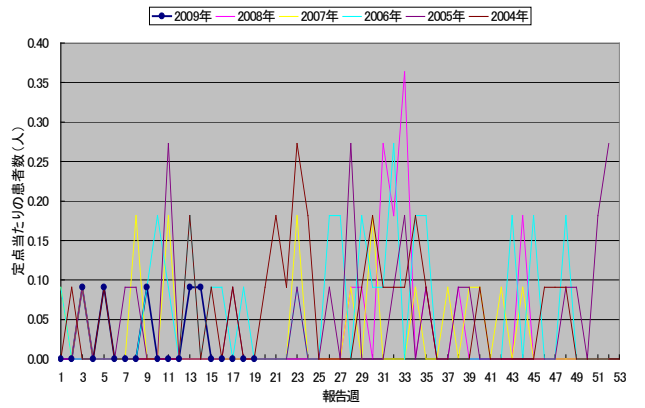
流行性角結膜炎(和歌山県)



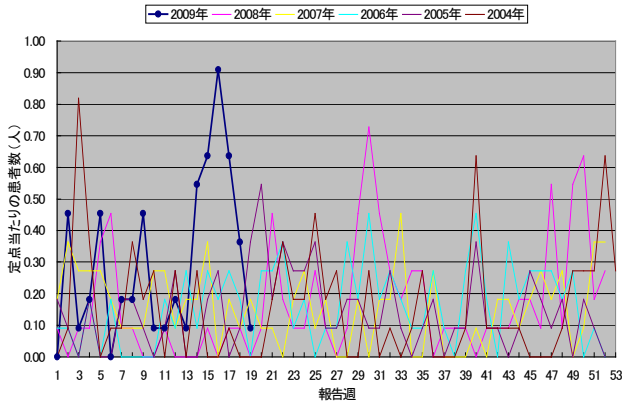
細菌性髄膜炎(和歌山県)



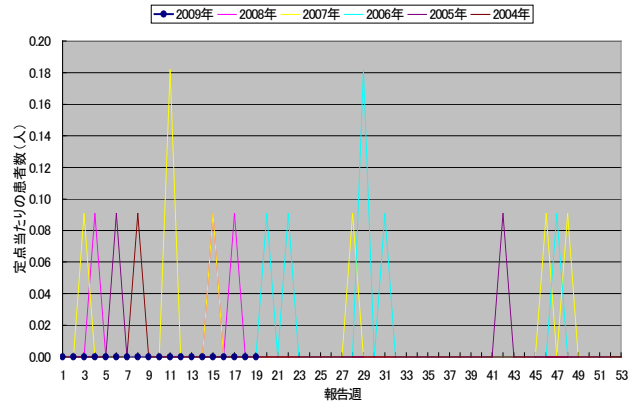
無菌性髄膜炎(和歌山県)



マイコプラズマ肺炎(和歌山県)

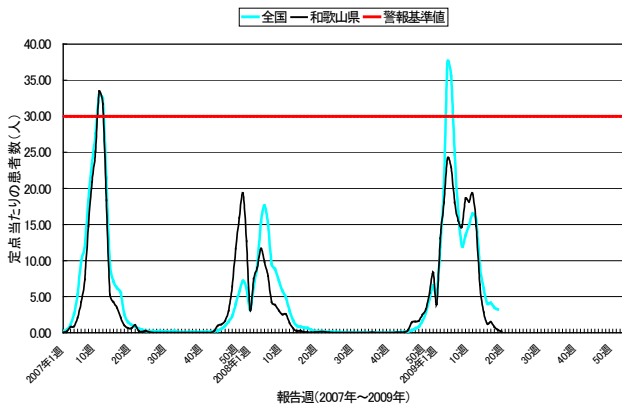


クラジシ肺炎(和歌山県)

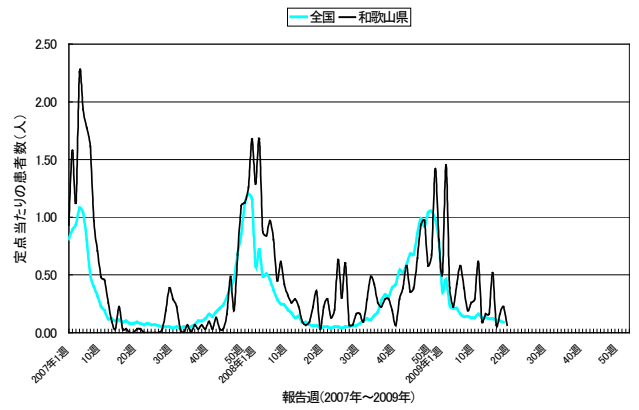


2. 患者数の推移 (全国と比較)

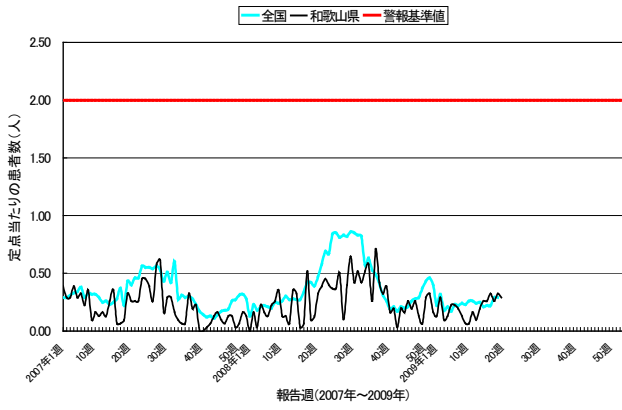
インフルエンザ



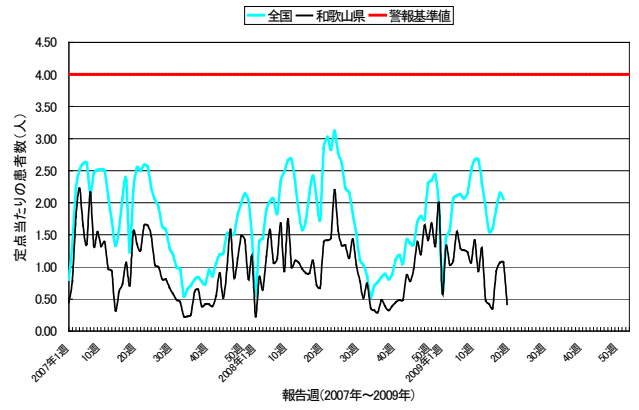
RSウイルス感染症



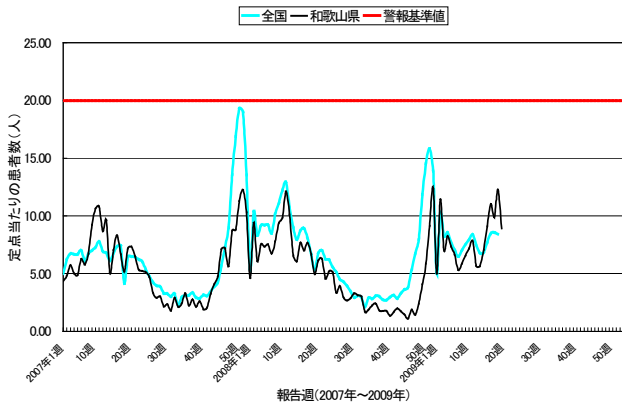
腺炎腺炎



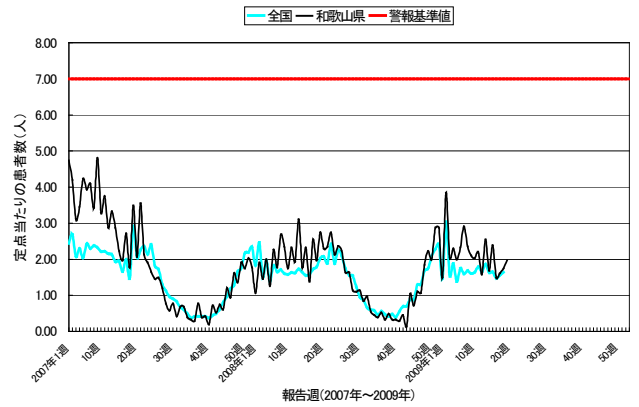
A群溶血性レンサ球菌咽頭炎



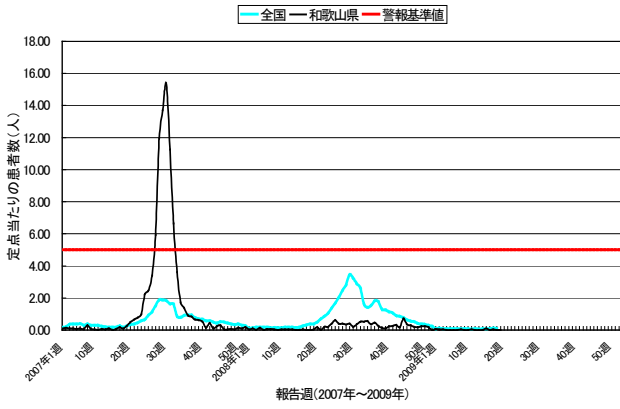
感染性胃腸炎



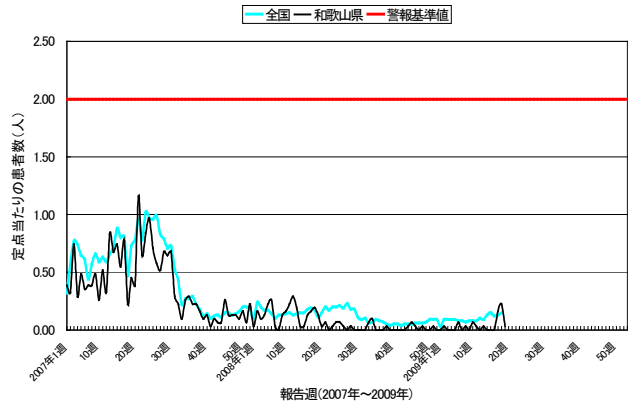
水痘



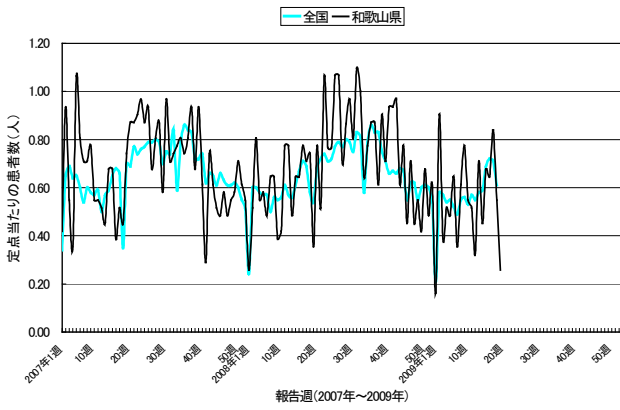
手足口病



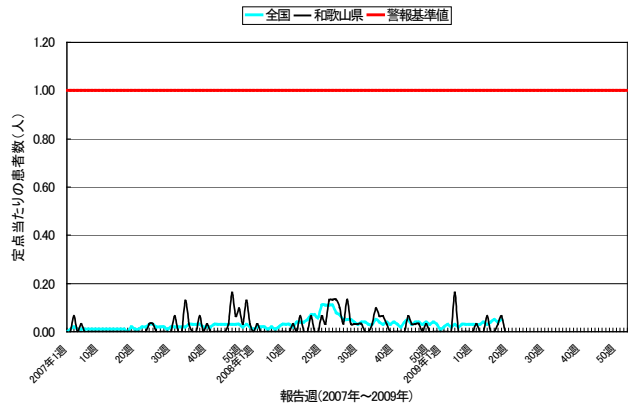
伝染性紅斑



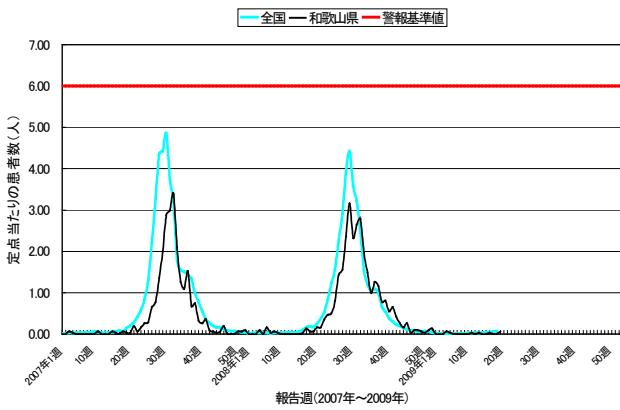
突発性発疹



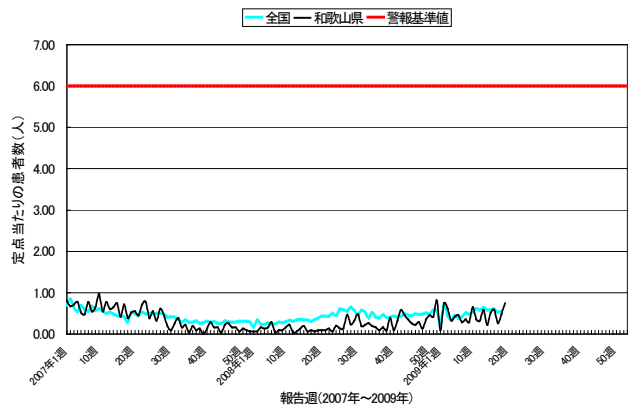
百日咳



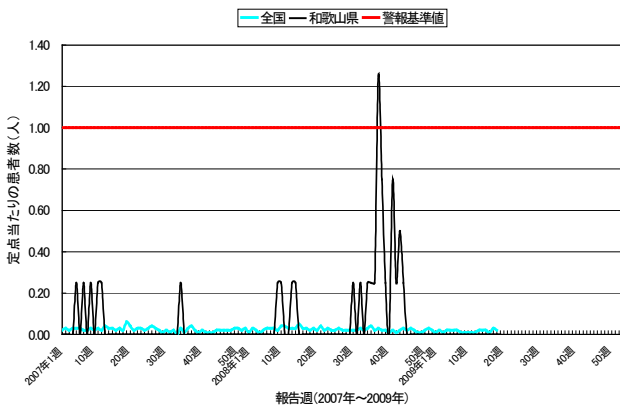
ヘルペシナ



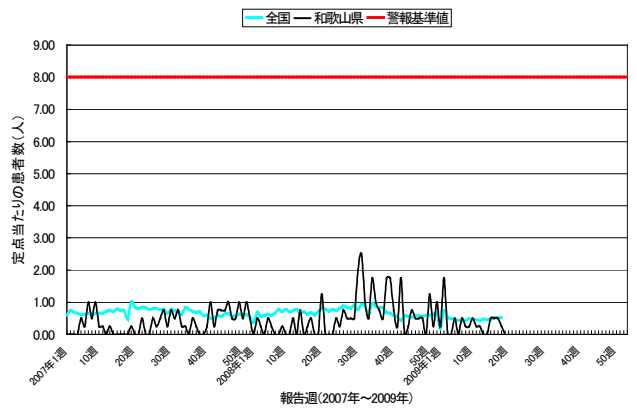
流行性耳下腺炎



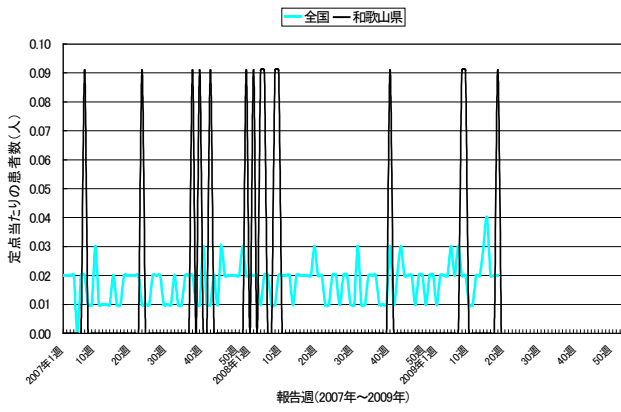
急性出血性結膜炎



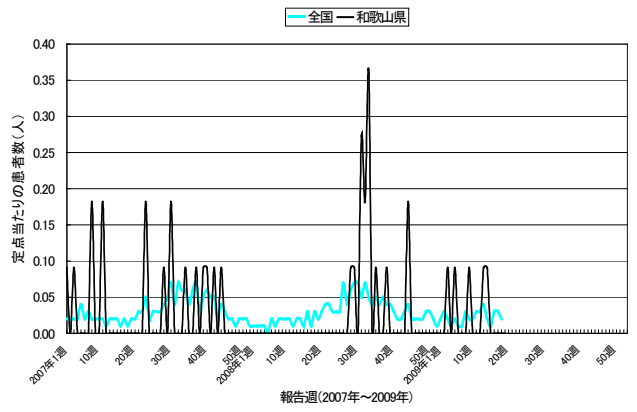
流行性角結膜炎



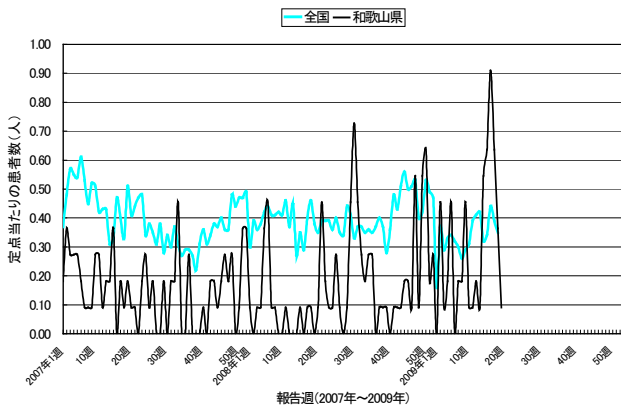
細菌性髄膜炎



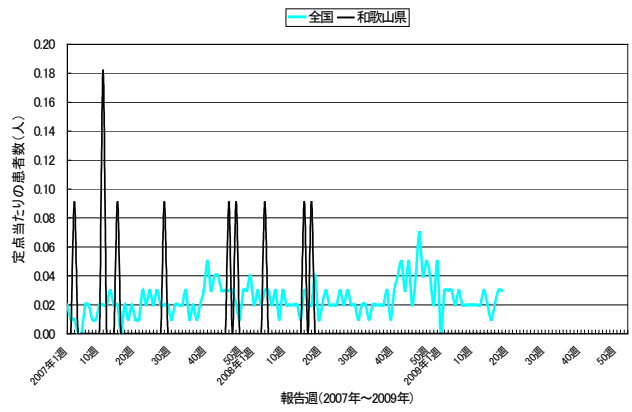
無菌性髄膜炎



マイコプラズマ肺炎



クラミジア肺炎



< 定点把握感染症（週報） >

10週分（2009年10週～2009年19週）の患者報告数（和歌山県） ※○印は警報、△印は注意報

疾病名	2009年10週	2009年11週	2009年12週	2009年13週	2009年14週	2009年15週	2009年16週	2009年17週	2009年18週	2009年19週
インフルエンザ	△907	△963	△742	332	142	62	74	39	20	9
RSウイルス感染症	9	19	3	5	5	16	2	5	7	2
咽頭結膜熱	2	5	3	6	8	8	10	8	10	9
A群溶血性レンサ球菌咽頭炎	44	29	40	15	13	11	29	33	33	13
感染性胃腸炎	222	243	176	175	219	282	342	307	381	277
水痘	63	68	49	79	52	74	46	50	54	61
手足口病	0	1	0	0	0	3	0	1	0	0
伝染性紅斑	2	1	0	1	0	0	0	5	7	1
突発性発疹	17	16	10	22	14	21	20	26	17	8
百日咳	0	1	0	0	2	0	0	1	2	0
ヘルパンギーナ	0	1	0	1	0	0	1	0	0	2
流行性耳下腺炎	20	11	10	18	7	16	18	8	15	23
急性出血性結膜炎	0	0	0	0	0	0	0	0	0	0
流行性角結膜炎	2	1	1	0	0	2	2	2	1	0
細菌性髄膜炎	0	0	0	0	0	0	0	0	1	0
無菌性髄膜炎	0	0	0	1	1	0	0	0	0	0
マイコプラズマ肺炎	1	1	2	1	6	7	10	7	4	1
クラミジア肺炎	0	0	0	0	0	0	0	0	0	0

10週分（2009年10週～2009年19週）の定点当たり患者報告数（和歌山県） ※○印は警報△印は注意報

疾病名	2009年10週	2009年11週	2009年12週	2009年13週	2009年14週	2009年15週	2009年16週	2009年17週	2009年18週	2009年19週
インフルエンザ	△18.14	△19.26	△14.84	6.64	2.84	1.24	1.48	0.78	0.40	0.18
RSウイルス感染症	0.29	0.61	0.10	0.16	0.16	0.52	0.06	0.16	0.23	0.06
咽頭結膜熱	0.06	0.16	0.10	0.19	0.26	0.26	0.32	0.26	0.32	0.29
A群溶血性レンサ球菌咽頭炎	1.42	0.94	1.29	0.48	0.42	0.35	0.94	1.06	1.06	0.42
感染性胃腸炎	7.16	7.84	5.68	5.65	7.06	9.10	11.03	9.90	12.29	8.94
水痘	2.03	2.19	1.58	2.55	1.68	2.39	1.48	1.61	1.74	1.97
手足口病	0.00	0.03	0.00	0.00	0.00	0.10	0.00	0.03	0.00	0.00
伝染性紅斑	0.06	0.03	0.00	0.03	0.00	0.00	0.00	0.16	0.23	0.03
突発性発疹	0.55	0.52	0.32	0.71	0.45	0.68	0.65	0.84	0.55	0.26
百日咳	0.00	0.03	0.00	0.00	0.06	0.00	0.00	0.03	0.06	0.00
ヘルパンギーナ	0.00	0.03	0.00	0.03	0.00	0.00	0.03	0.00	0.00	0.06
流行性耳下腺炎	0.65	0.35	0.32	0.58	0.23	0.52	0.58	0.26	0.48	0.74
急性出血性結膜炎	0.00	0.00	0.00	0.00	0.00	0.00	0.00	0.00	0.00	0.00
流行性角結膜炎	0.50	0.25	0.25	0.00	0.00	0.50	0.50	0.50	0.25	0.00
細菌性髄膜炎	0.00	0.00	0.00	0.00	0.00	0.00	0.00	0.00	0.09	0.00
無菌性髄膜炎	0.00	0.00	0.00	0.09	0.09	0.00	0.00	0.00	0.00	0.00
マイコプラズマ肺炎	0.09	0.09	0.18	0.09	0.55	0.64	0.91	0.64	0.36	0.09
クラミジア肺炎	0.00	0.00	0.00	0.00	0.00	0.00	0.00	0.00	0.00	0.00

2009年第19週 保健所別の患者報告数 ※○印は警報、△印は注意報、-は定点医療機関なし

疾病名	和歌山県	和歌山市	岩出	橋本	海南	湯浅	御坊	田辺	新宮	新宮(串本)
インフルエンザ	9	2	0	1	0	3	3	0	0	0
RSウイルス感染症	2	1	1	0	0	0	0	0	0	0
咽頭結膜熱	9	0	5	2	0	0	0	2	0	0
A群溶血性レンサ球菌咽頭炎	13	5	5	0	1	0	1	1	0	0
感染性胃腸炎	277	132	○48	23	15	10	18	11	20	0
水痘	61	9	15	5	3	4	4	10	△11	0
手足口病	0	0	0	0	0	0	0	0	0	0
伝染性紅斑	1	1	0	0	0	0	0	0	0	0
突発性発疹	8	1	3	0	0	2	1	1	0	0
百日咳	0	0	0	0	0	0	0	0	0	0
ヘルパンギーナ	2	0	0	0	1	0	0	1	0	0
流行性耳下腺炎	23	13	2	0	1	1	0	1	5	0
急性出血性結膜炎	0	0	-	-	-	-	-	0	-	-
流行性角結膜炎	0	0	-	-	-	-	-	0	-	-
細菌性髄膜炎	0	0	0	0	-	0	0	0	0	-
無菌性髄膜炎	0	0	0	0	-	0	0	0	0	-
マイコプラズマ肺炎	1	0	1	0	-	0	0	0	0	-
クラミジア肺炎	0	0	0	0	-	0	0	0	0	-

2009年第19週 保健所別の定点当たり患者報告数 ※○印は警報、△印は注意報、-は定点医療機関なし

疾病名	和歌山県	和歌山市	岩出	橋本	海南	湯浅	御坊	田辺	新宮	新宮(串本)
インフルエンザ	0.18	0.13	0.00	0.17	0.00	0.60	1.00	0.00	0.00	0.00
RSウイルス感染症	0.06	0.11	0.25	0.00	0.00	0.00	0.00	0.00	0.00	0.00
咽頭結膜熱	0.29	0.00	1.25	0.50	0.00	0.00	0.00	0.50	0.00	0.00
A群溶血性レンサ球菌咽頭炎	0.42	0.56	1.25	0.00	0.50	0.00	0.50	0.25	0.00	0.00
感染性胃腸炎	8.94	14.67	○12.00	5.75	7.50	3.33	9.00	2.75	10.00	0.00
水痘	1.97	1.00	3.75	1.25	1.50	1.33	2.00	2.50	△5.50	0.00
手足口病	0.00	0.00	0.00	0.00	0.00	0.00	0.00	0.00	0.00	0.00
伝染性紅斑	0.03	0.11	0.00	0.00	0.00	0.00	0.00	0.00	0.00	0.00
突発性発疹	0.26	0.11	0.75	0.00	0.00	0.67	0.50	0.25	0.00	0.00
百日咳	0.00	0.00	0.00	0.00	0.00	0.00	0.00	0.00	0.00	0.00
ヘルパンギーナ	0.06	0.00	0.00	0.00	0.50	0.00	0.00	0.25	0.00	0.00
流行性耳下腺炎	0.74	1.44	0.50	0.00	0.50	0.33	0.00	0.25	2.50	0.00
急性出血性結膜炎	0.00	0.00	-	-	-	-	-	0.00	-	-
流行性角結膜炎	0.00	0.00	-	-	-	-	-	0.00	-	-
細菌性髄膜炎	0.00	0.00	0.00	0.00	-	0.00	0.00	0.00	0.00	-
無菌性髄膜炎	0.00	0.00	0.00	0.00	-	0.00	0.00	0.00	0.00	-
マイコプラズマ肺炎	0.09	0.00	1.00	0.00	-	0.00	0.00	0.00	0.00	-
クラミジア肺炎	0.00	0.00	0.00	0.00	-	0.00	0.00	0.00	0.00	-

和歌山県感染症情報（WIDR）2009年第19号

発行日：平成21年5月13日

発行元：和歌山県感染症情報センター

（和歌山県環境衛生研究センター内）

和歌山市砂山南3-3-45

TEL 073-423-9570

E-mail e0318011@pref.wakayama.lg.jp

URL <http://www.pref.wakayama.lg.jp/prefg/031801/kishukko>

（お問い合わせ先）

和歌山県福祉保健部健康局難病・感染症対策課

和歌山市小松原通一丁目1番地

TEL 073-441-2643

E-mail e0503001@pref.wakayama.lg.jp

このWIDRは感染症新法に基づいて実施されている感染症発生动向調査から作成しています。ここに掲載した情報はあくまでも速報であり、今後の調査結果で訂正される可能性がありますのでご注意下さい。