

# 和歌山県感染症報告<速報>

Wakayama Infectious Diseases Report (WIDR)

2009年第17号(週報)

2009年第17週(4月20日~4月26日)

## ◆◆ 新型インフルエンザ関連情報 ◆◆

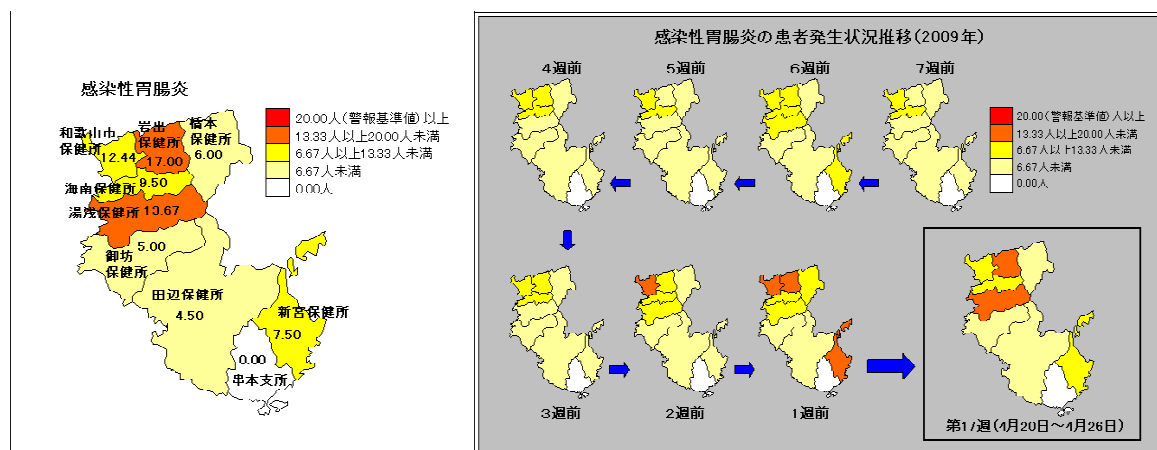
- [厚生労働省新型インフルエンザ対策関連情報](http://www-bm.mhlw.go.jp/bunya/kenkou/kekkaku-kansenshou04/index.html)  
(<http://www-bm.mhlw.go.jp/bunya/kenkou/kekkaku-kansenshou04/index.html>)
- [和歌山県新型インフルエンザ対策本部を設置しました](http://www.pref.wakayama.lg.jp/prefg/011600/kikikanri/singatainhuruenza.html)  
(<http://www.pref.wakayama.lg.jp/prefg/011600/kikikanri/singatainhuruenza.html>)

## ◆◆ 注目すべき感染症の動向 ◆◆

### — 感染性胃腸炎 : 患者報告数は減少も、過去5年間の同時期で最も多い —

県内の定点医療機関当たり患者報告数は、第2週以降は10名以下の患者報告数で推移していたが、第13週(3/23~3/29)以降、患者報告数は継続して増加した。今週(第17週:4/20~4/26)は減少し、9.90人となっている。過去5年の同時期と比較して患者報告数も多く、今後の動向に注意が必要と思われる。

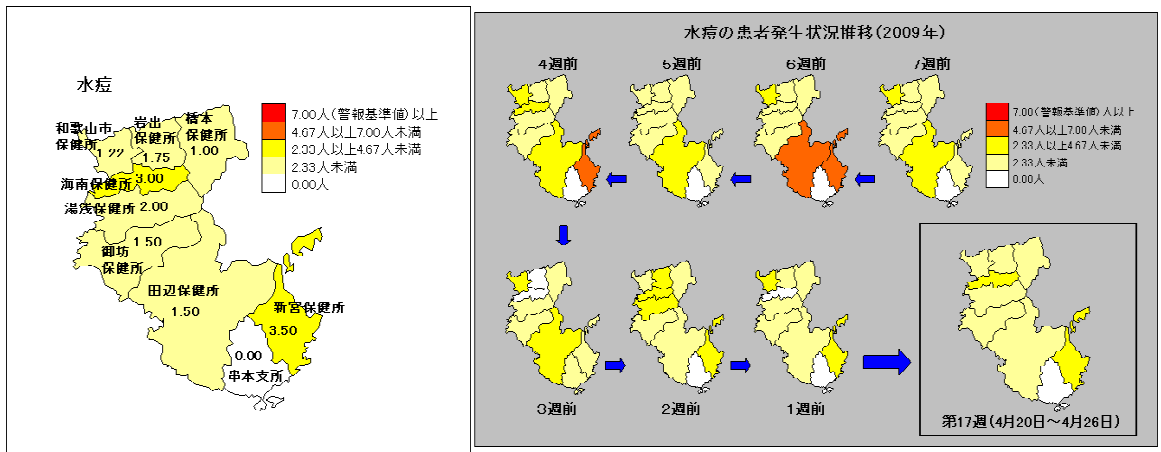
地域別の定点医療機関当たり患者報告数は、和歌山市保健所管内(12.44人)、岩出保健所管内(17.00人)、湯浅保健所管内(13.67人)が、他地域と比較して多い状況であった。なお、警報は定点医療機関当たり報告数が20.0人に達したときに発令される(解除は12.0人未満)。



### — 水痘 : 患者報告数は横ばい —

県内の定点医療機関当たり患者報告数は1.61人と前週(第16週:4/13~4/19)と比べ、大きな変化はなかった。患者報告数は例年、12月から7月にかけて多く、8月から11月に減少するという傾向があります。

なお、水痘の警報については定点医療機関当たりの患者報告数が7.0人(解除は4.0人未満)、注意報については4.0人に達した時に発令される。



◆◆ 全数把握感染症について ◆◆

<届出状況> ※当該週に診断された感染症のみ掲載しています。

- 1類感染症：報告はありませんでした。
- 2類感染症：結核 5名
- 3類感染症：腸管出血性大腸菌感染症 1名
- 4類感染症：報告はありませんでした。
- 5類感染症：風しん 1名、麻しん 2名

◆◆ 5類定点把握感染症(週報)について ◆◆

<警報注意報発令状況>

**警報発令**

ありません。

**注意報発令**

ありません。

<患者数上位5位>

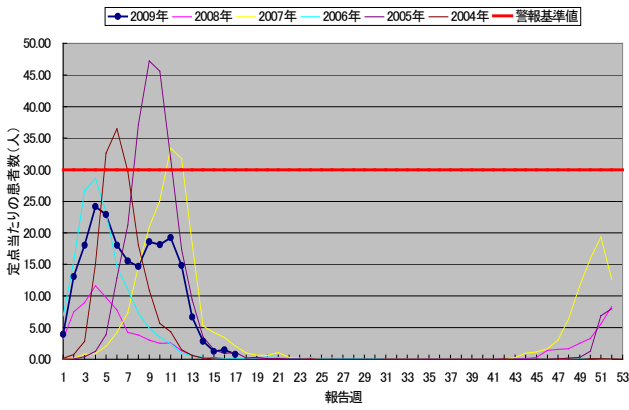
※ ( ) 内の数値は定点医療機関当たりの患者数

- 1位 感染性胃腸炎(9.90)
- 2位 水痘(1.61)
- 3位 A群溶血性レンサ球菌咽頭炎(1.06)
- 4位 突発性発疹(0.84)
- 5位 インフルエンザ(0.78)

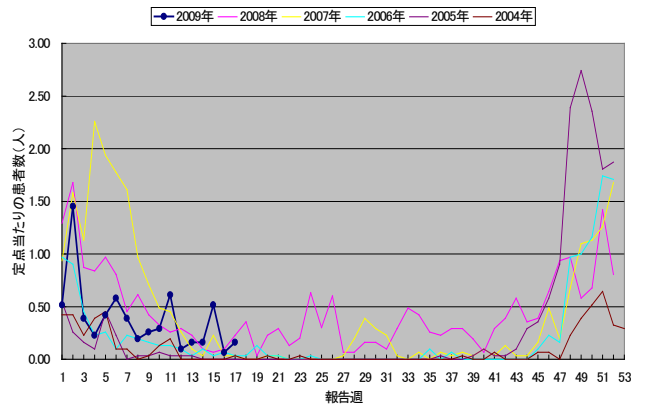
# ＜週報定点グラフ総覧＞

## 1. 患者数の推移（過去5年の推移と比較）

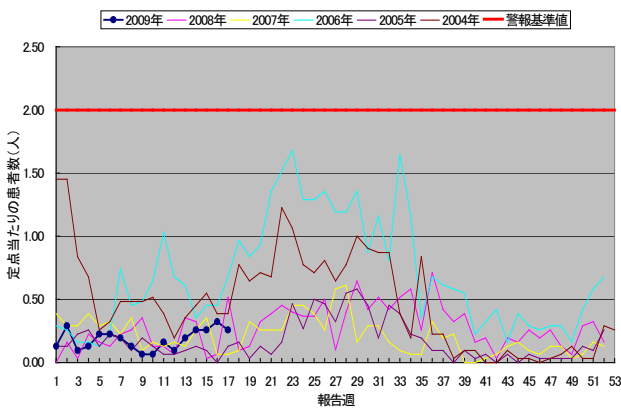
インフルエンザ(和歌山県)



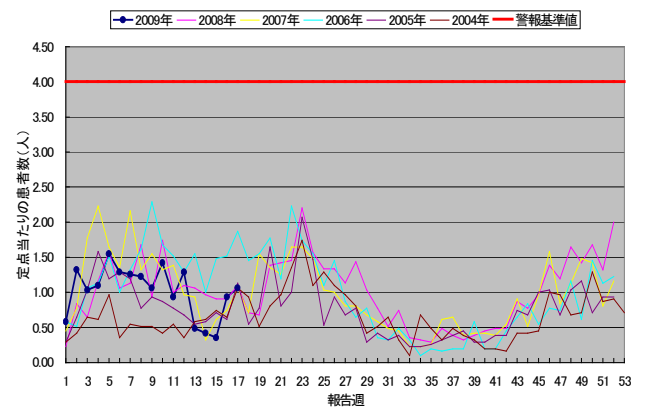
RSウイルス感染症(和歌山県)



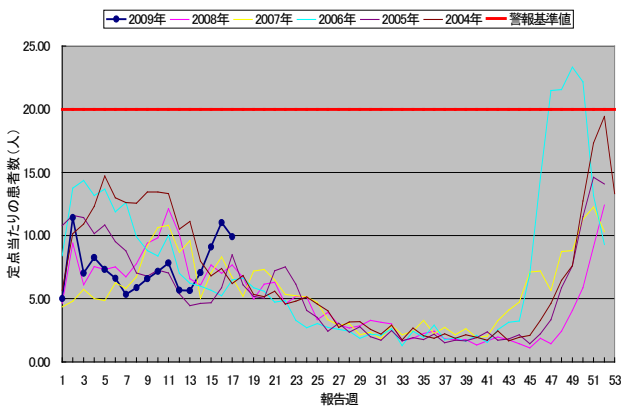
咽頭結核菌感染(和歌山県)



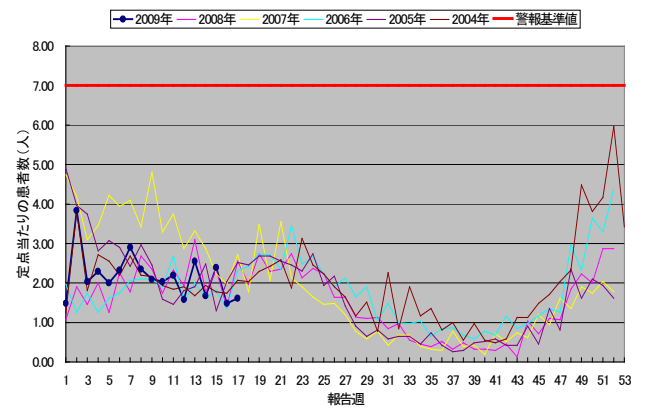
A群溶血性レンガ球菌咽頭炎(和歌山県)



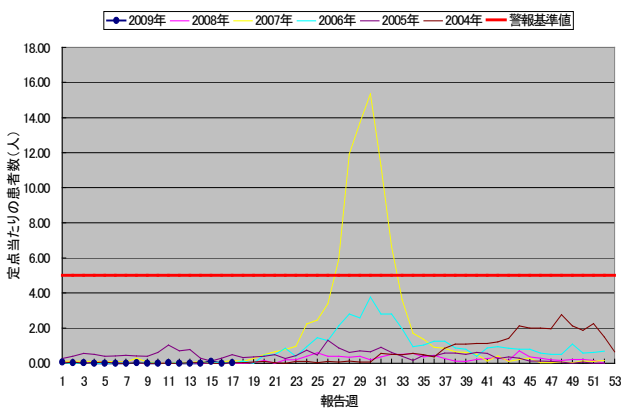
感染性胃腸炎(和歌山県)



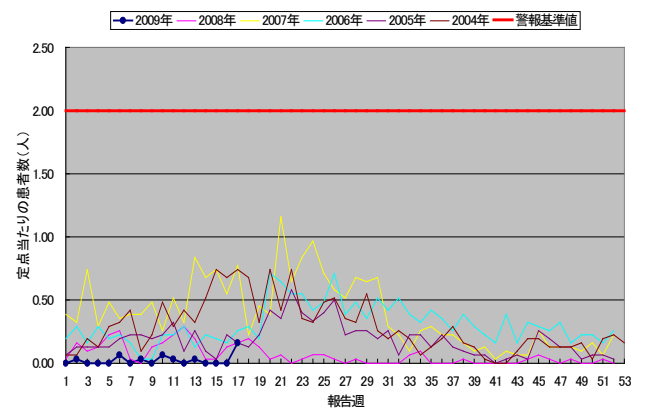
水痘(和歌山県)



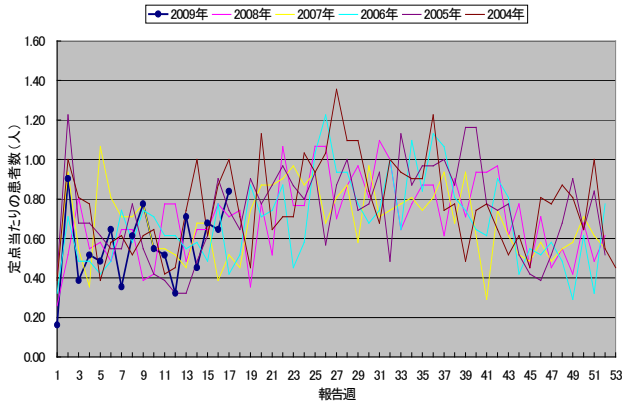
手足口病(和歌山県)



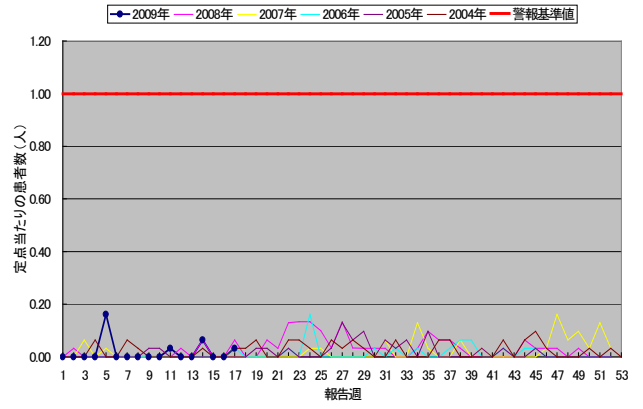
伝染性紅斑(和歌山県)



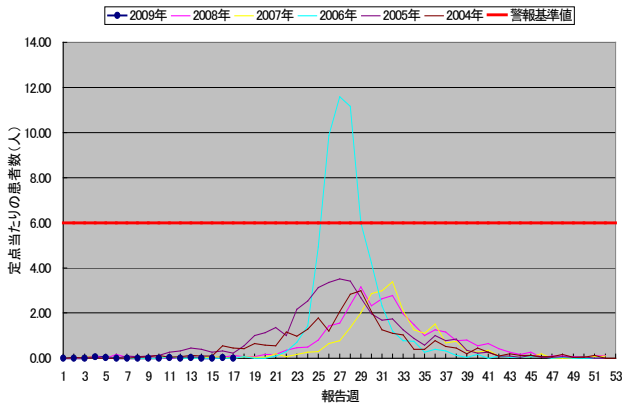
突発性発疹(和歌山県)



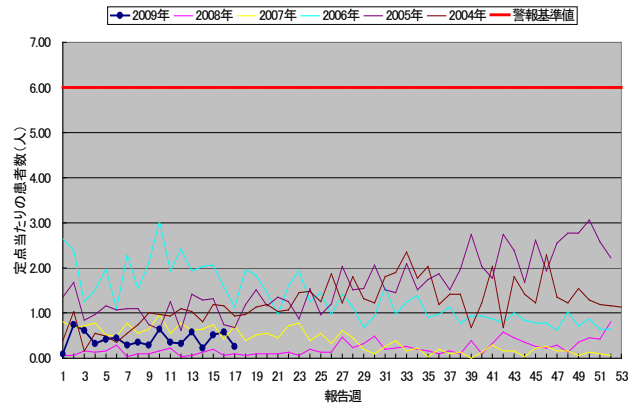
百日咳(和歌山県)



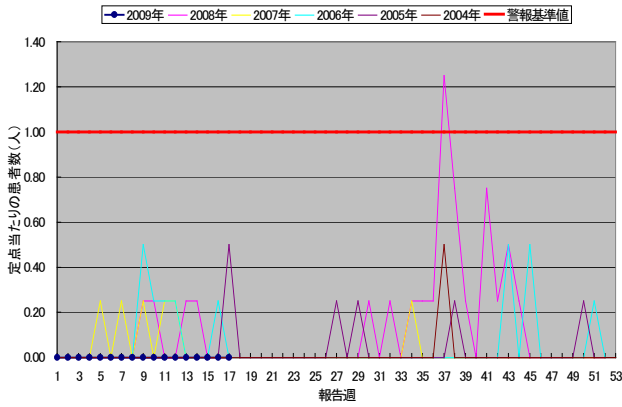
ヘルシギーナ(和歌山県)



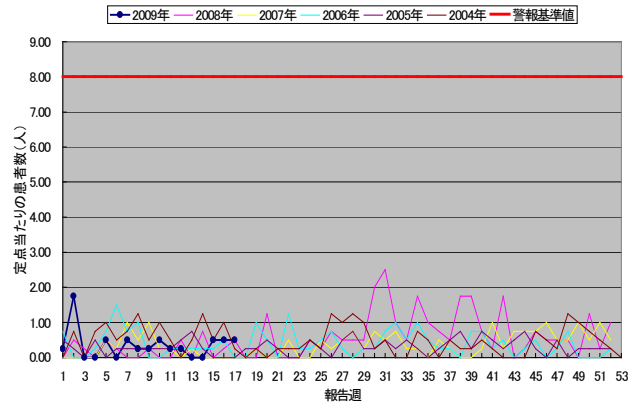
流行性耳下腺炎(和歌山県)



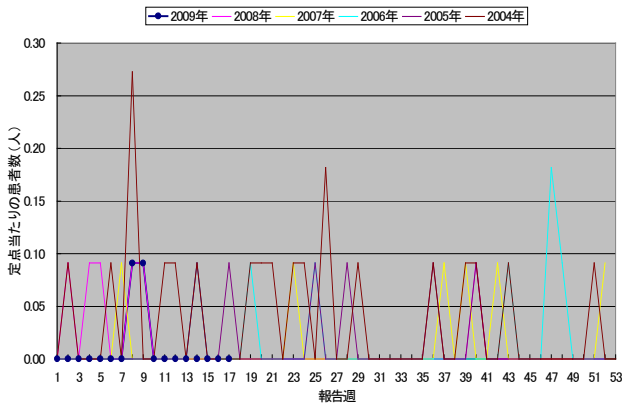
急性出血性結膜炎(和歌山県)



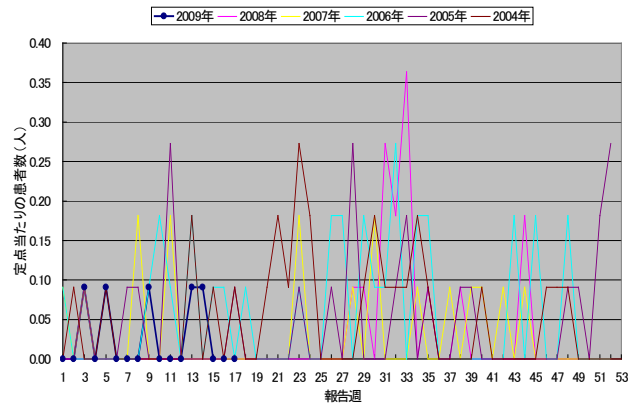
流行性角結膜炎(和歌山県)



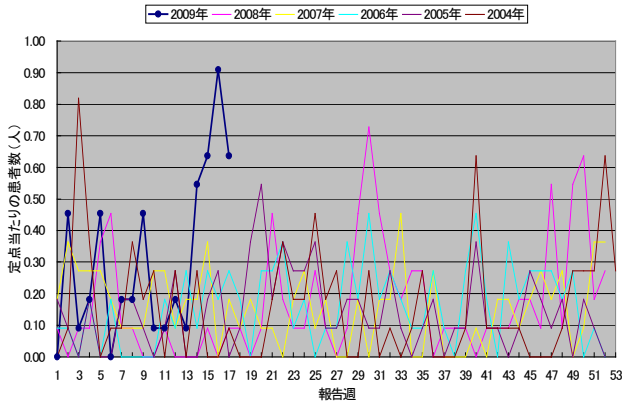
細菌性髄膜炎(和歌山県)



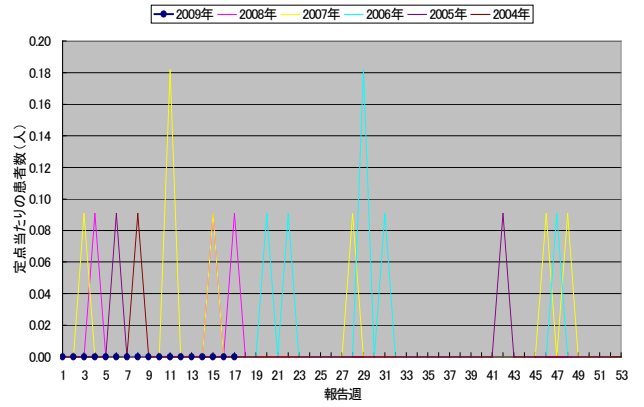
無菌性髄膜炎(和歌山県)



マイコプラズマ肺炎(和歌山県)

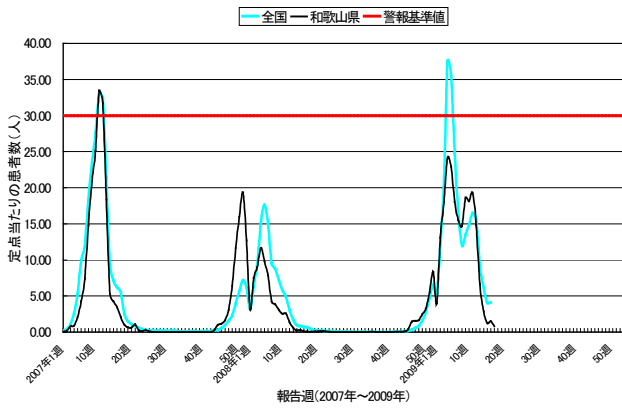


クラミジア肺炎(和歌山県)

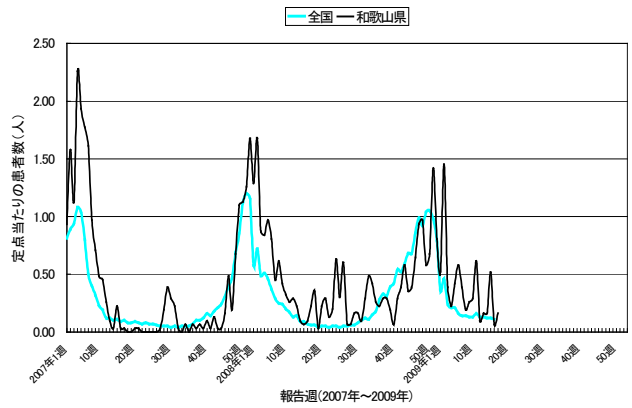


## 2. 患者数の推移 (全国と比較)

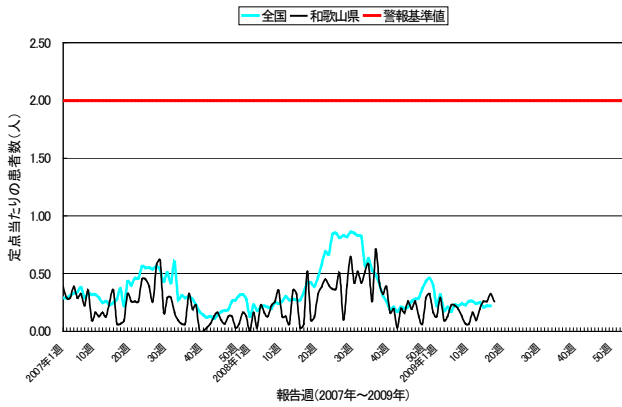
インフルエンザ



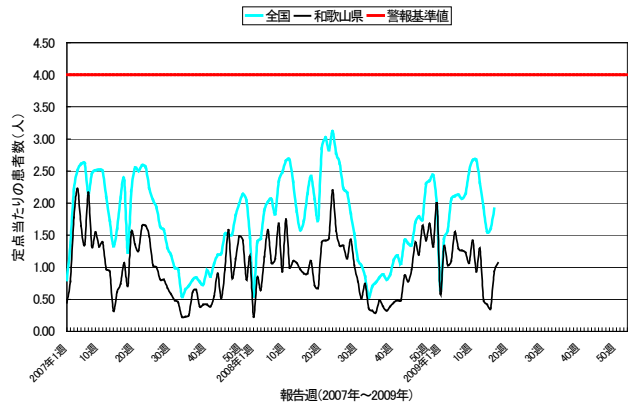
RSウイルス感染症



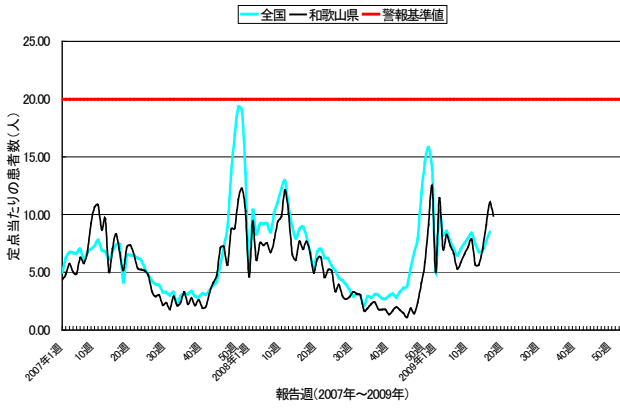
咽頭結核熱



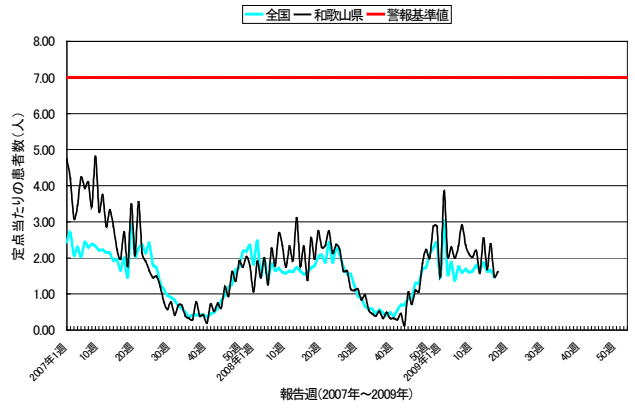
A群溶血性レンガ球菌咽頭炎



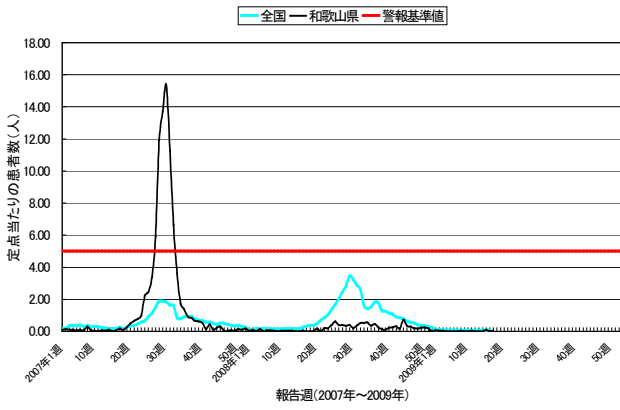
### 感染性胃腸炎



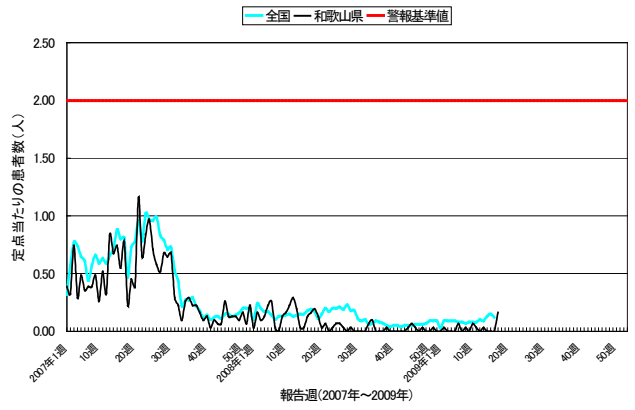
### 水痘



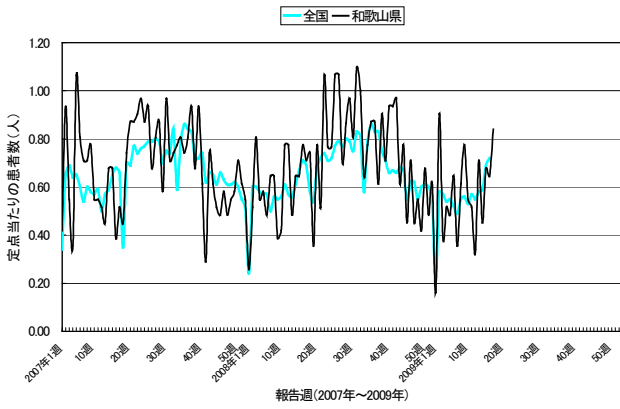
### 手足口病



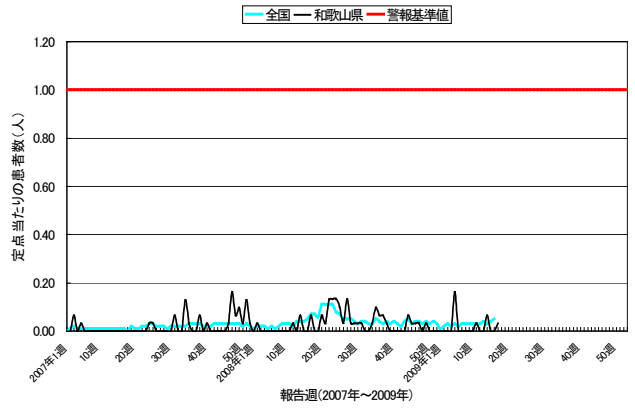
### 伝染性紅斑



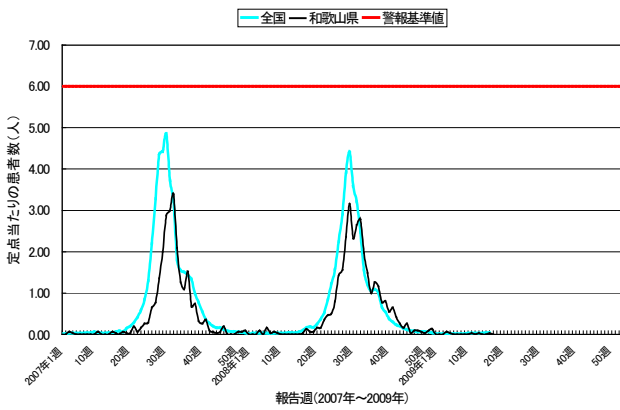
### 突発性発疹



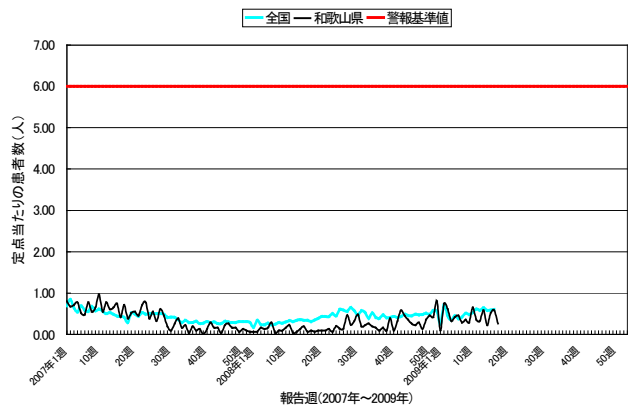
### 百日咳



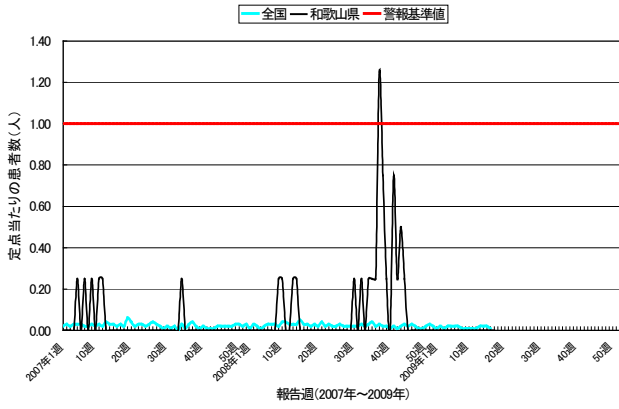
### ヘルペギナ



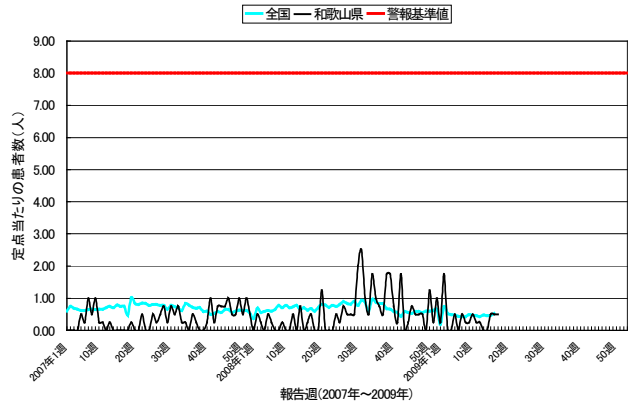
### 流行性耳下腺炎



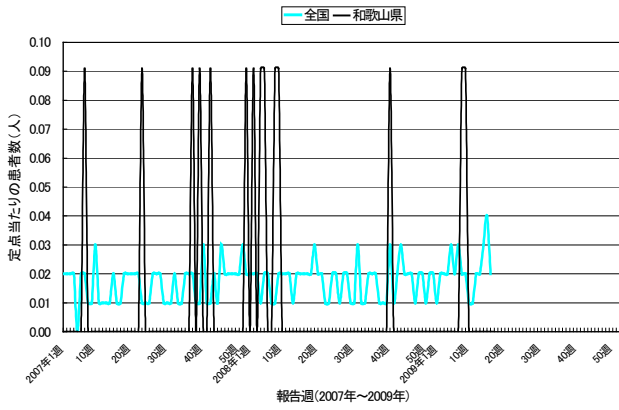
### 急性出血性結膜炎



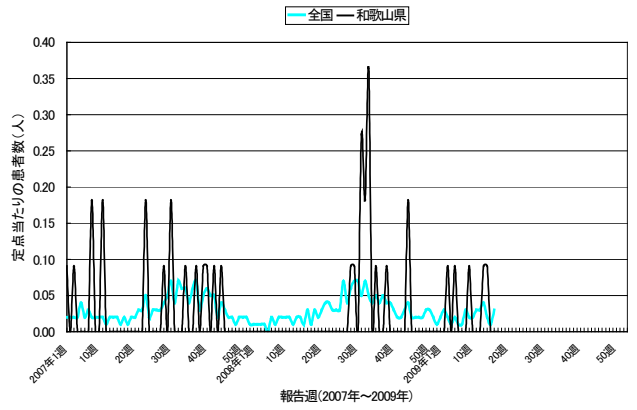
### 流行性角結膜炎



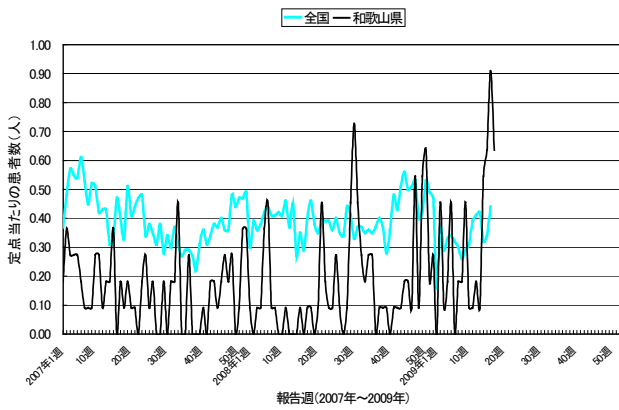
### 細菌性結膜炎



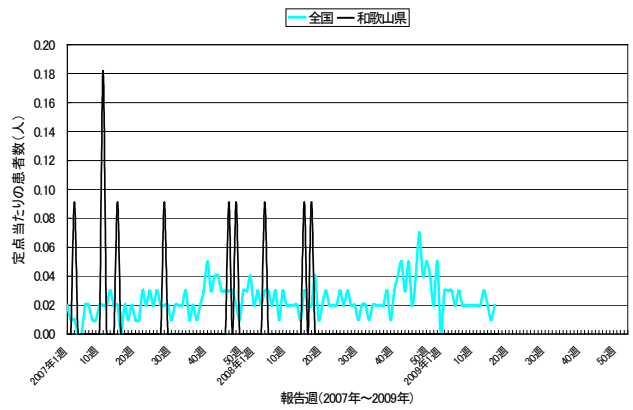
### 無菌性結膜炎



### マイコプラズマ肺炎



### クラミジア肺炎







< 定点把握感染症（週報） >

10週分（2009年08週～2009年17週）の患者報告数（和歌山県） ※○印は警報、△印は注意報

疾病名	2009年08週	2009年09週	2009年10週	2009年11週	2009年12週	2009年13週	2009年14週	2009年15週	2009年16週	2009年17週
インフルエンザ	△733	△930	△907	△963	△742	332	142	62	74	39
RSウイルス感染症	6	8	9	19	3	5	5	16	2	5
咽頭結膜熱	4	2	2	5	3	6	8	8	10	8
A群溶血性レンサ球菌咽頭炎	38	33	44	29	40	15	13	11	29	33
感染性胃腸炎	182	204	222	243	176	175	219	282	342	307
水痘	73	65	63	68	49	79	52	74	46	50
手足口病	1	0	0	1	0	0	0	3	0	1
伝染性紅斑	1	0	2	1	0	1	0	0	0	5
突発性発疹	19	24	17	16	10	22	14	21	20	26
百日咳	0	0	0	1	0	0	2	0	0	1
ヘルパンギーナ	0	0	0	1	0	1	0	0	1	0
流行性耳下腺炎	11	9	20	11	10	18	7	16	18	8
急性出血性結膜炎	0	0	0	0	0	0	0	0	0	0
流行性角結膜炎	1	1	2	1	1	0	0	2	2	2
細菌性髄膜炎	1	1	0	0	0	0	0	0	0	0
無菌性髄膜炎	0	1	0	0	0	1	1	0	0	0
マイコプラズマ肺炎	2	5	1	1	2	1	6	7	10	7
クラミジア肺炎	0	0	0	0	0	0	0	0	0	0

10週分（2009年08週～2009年17週）の定点当たり患者報告数（和歌山県） ※○印は警報△印は注意報

疾病名	2009年08週	2009年09週	2009年10週	2009年11週	2009年12週	2009年13週	2009年14週	2009年15週	2009年16週	2009年17週
インフルエンザ	△14.66	△18.60	△18.14	△19.26	△14.84	6.64	2.84	1.24	1.48	0.78
RSウイルス感染症	0.19	0.26	0.29	0.61	0.10	0.16	0.16	0.52	0.06	0.16
咽頭結膜熱	0.13	0.06	0.06	0.16	0.10	0.19	0.26	0.26	0.32	0.26
A群溶血性レンサ球菌咽頭炎	1.23	1.06	1.42	0.94	1.29	0.48	0.42	0.35	0.94	1.06
感染性胃腸炎	5.87	6.58	7.16	7.84	5.68	5.65	7.06	9.10	11.03	9.90
水痘	2.35	2.10	2.03	2.19	1.58	2.55	1.68	2.39	1.48	1.61
手足口病	0.03	0.00	0.00	0.03	0.00	0.00	0.00	0.10	0.00	0.03
伝染性紅斑	0.03	0.00	0.06	0.03	0.00	0.03	0.00	0.00	0.00	0.16
突発性発疹	0.61	0.77	0.55	0.52	0.32	0.71	0.45	0.68	0.65	0.84
百日咳	0.00	0.00	0.00	0.03	0.00	0.00	0.06	0.00	0.00	0.03
ヘルパンギーナ	0.00	0.00	0.00	0.03	0.00	0.03	0.00	0.00	0.03	0.00
流行性耳下腺炎	0.35	0.29	0.65	0.35	0.32	0.58	0.23	0.52	0.58	0.26
急性出血性結膜炎	0.00	0.00	0.00	0.00	0.00	0.00	0.00	0.00	0.00	0.00
流行性角結膜炎	0.25	0.25	0.50	0.25	0.25	0.00	0.00	0.50	0.50	0.50
細菌性髄膜炎	0.09	0.09	0.00	0.00	0.00	0.00	0.00	0.00	0.00	0.00
無菌性髄膜炎	0.00	0.09	0.00	0.00	0.00	0.09	0.09	0.00	0.00	0.00
マイコプラズマ肺炎	0.18	0.45	0.09	0.09	0.18	0.09	0.55	0.64	0.91	0.64
クラミジア肺炎	0.00	0.00	0.00	0.00	0.00	0.00	0.00	0.00	0.00	0.00

2009年第17週 保健所別の患者報告数 ※○印は警報、△印は注意報、-は定点医療機関なし

疾病名	和歌山県	和歌山市	岩出	橋本	海南	湯浅	御坊	田辺	新宮	新宮(串本)
インフルエンザ	39	9	2	24	0	0	2	2	0	0
RSウイルス感染症	5	2	2	0	0	0	0	1	0	0
咽頭結膜熱	8	0	0	2	2	0	0	4	0	0
A群溶血性レンサ球菌咽頭炎	33	8	9	0	2	0	3	6	5	0
感染性胃腸炎	307	112	68	24	19	41	10	18	15	0
水痘	50	11	7	4	6	6	3	6	7	0
手足口病	1	0	0	1	0	0	0	0	0	0
伝染性紅斑	5	2	0	0	0	3	0	0	0	0
突発性発疹	26	10	5	1	1	3	0	2	4	0
百日咳	1	0	0	0	0	0	0	0	1	0
ヘルパンギーナ	0	0	0	0	0	0	0	0	0	0
流行性耳下腺炎	8	4	0	0	0	0	0	0	4	0
急性出血性結膜炎	0	0	-	-	-	-	-	0	-	-
流行性角結膜炎	2	1	-	-	-	-	-	1	-	-
細菌性髄膜炎	0	0	0	0	-	0	0	0	0	-
無菌性髄膜炎	0	0	0	0	-	0	0	0	0	-
マイコプラズマ肺炎	7	1	6	0	-	0	0	0	0	-
クラミジア肺炎	0	0	0	0	-	0	0	0	0	-

2009年第17週 保健所別の定点当たり患者報告数 ※○印は警報、△印は注意報、-は定点医療機関なし

疾病名	和歌山県	和歌山市	岩出	橋本	海南	湯浅	御坊	田辺	新宮	新宮(串本)
インフルエンザ	0.78	0.60	0.33	4.00	0.00	0.00	0.67	0.29	0.00	0.00
RSウイルス感染症	0.16	0.22	0.50	0.00	0.00	0.00	0.00	0.25	0.00	0.00
咽頭結膜熱	0.26	0.00	0.00	0.50	1.00	0.00	0.00	1.00	0.00	0.00
A群溶血性レンサ球菌咽頭炎	1.06	0.89	2.25	0.00	1.00	0.00	1.50	1.50	2.50	0.00
感染性胃腸炎	9.90	12.44	17.00	6.00	9.50	13.67	5.00	4.50	7.50	0.00
水痘	1.61	1.22	1.75	1.00	3.00	2.00	1.50	1.50	3.50	0.00
手足口病	0.03	0.00	0.00	0.25	0.00	0.00	0.00	0.00	0.00	0.00
伝染性紅斑	0.16	0.22	0.00	0.00	0.00	1.00	0.00	0.00	0.00	0.00
突発性発疹	0.84	1.11	1.25	0.25	0.50	1.00	0.00	0.50	2.00	0.00
百日咳	0.03	0.00	0.00	0.00	0.00	0.00	0.00	0.00	0.50	0.00
ヘルパンギーナ	0.00	0.00	0.00	0.00	0.00	0.00	0.00	0.00	0.00	0.00
流行性耳下腺炎	0.26	0.44	0.00	0.00	0.00	0.00	0.00	0.00	2.00	0.00
急性出血性結膜炎	0.00	0.00	-	-	-	-	-	0.00	-	-
流行性角結膜炎	0.50	0.33	-	-	-	-	-	1.00	-	-
細菌性髄膜炎	0.00	0.00	0.00	0.00	-	0.00	0.00	0.00	0.00	-
無菌性髄膜炎	0.00	0.00	0.00	0.00	-	0.00	0.00	0.00	0.00	-
マイコプラズマ肺炎	0.64	0.33	6.00	0.00	-	0.00	0.00	0.00	0.00	-
クラミジア肺炎	0.00	0.00	0.00	0.00	-	0.00	0.00	0.00	0.00	-

2009年第17週 年齢階級層別の患者報告数(和歌山県)

Table showing patient counts by age group and gender for various diseases. Columns include disease names, gender, age ranges (e.g., ~5ヶ月, 1歳, 2, 3, 4, 5, 6, 7, 8, 9, 10~14, 15~19, 20~29, 30~39, 40~49, 50~59, 60~69, 70~79, 80歳~, 合計).

2009年第17週 年齢階級層別の定点当たり患者報告数(和歌山県)

Table showing per capita patient counts by age group and gender for various diseases. Columns include disease names, gender, age ranges, and the total count. This table provides a more granular view of patient distribution across age groups.

## 和歌山県感染症情報（WIDR）2009 年第 17 号

発行日：平成 21 年 5 月 1 日

発行元：和歌山県感染症情報センター

（和歌山県環境衛生研究センター内）

和歌山市砂山南 3-3-45

TEL 073-423-9570

E-mail [e0318011@pref.wakayama.lg.jp](mailto:e0318011@pref.wakayama.lg.jp)

URL <http://www.pref.wakayama.lg.jp/prefg/031801/kishukko>

（お問い合わせ先）

和歌山県福祉保健部健康局難病・感染症対策課

和歌山市小松原通一丁目 1 番地

TEL 073-441-2643

E-mail [e0503001@pref.wakayama.lg.jp](mailto:e0503001@pref.wakayama.lg.jp)

この WIDR は感染症新法に基づいて実施されている感染症発生动向調査から作成しています。ここに掲載した情報はあくまでも速報であり、今後の調査結果で訂正される可能性がありますのでご注意下さい。