和歌山県感染症報告＜速報＞

Wakayama Infectious Diseases Report（WIDR）

2015年第1号(週報・月報合併号)

2015年第1週（12月29日～1月4日)、月報12月

◆◆　注目すべき感染症の動向　◆◆

－　インフルエンザ　：　　和歌山市、岩出保健所管内で警報レベル！！－

今週の和歌山県全体定点当たり患者報告数は11.68人（前週：20.14人）でした。

保健所別では和歌山市、岩出保健所管内で引き続き警報レベルです。橋本、田辺及び新宮保健所管内は注意報レベルとなっています。今後さらに患者報告数は増加すると思われ、例年より早く流行期に入ったため流行期間が長くなることも考えられますので、今後の動向に注意して下さい。

全国的にも定点当たりの患者報告数は急激に増加しており大流行しています。(第52週：26.63人)

感染を予防するために、予防接種を受けたり、うがい・手洗いの励行、マスクの着用等による咳エチケットを心がけてください。

インフルエンザに関する説明はこちら：(厚生労働省HP)
(http://www.mhlw.go.jp/stf/seisakunitsuite/bunya/kenkou_iryou/kenkou/kekkaku-kansenshou/infulenza/index.html)

インフルエンザ(和歌山県全体)

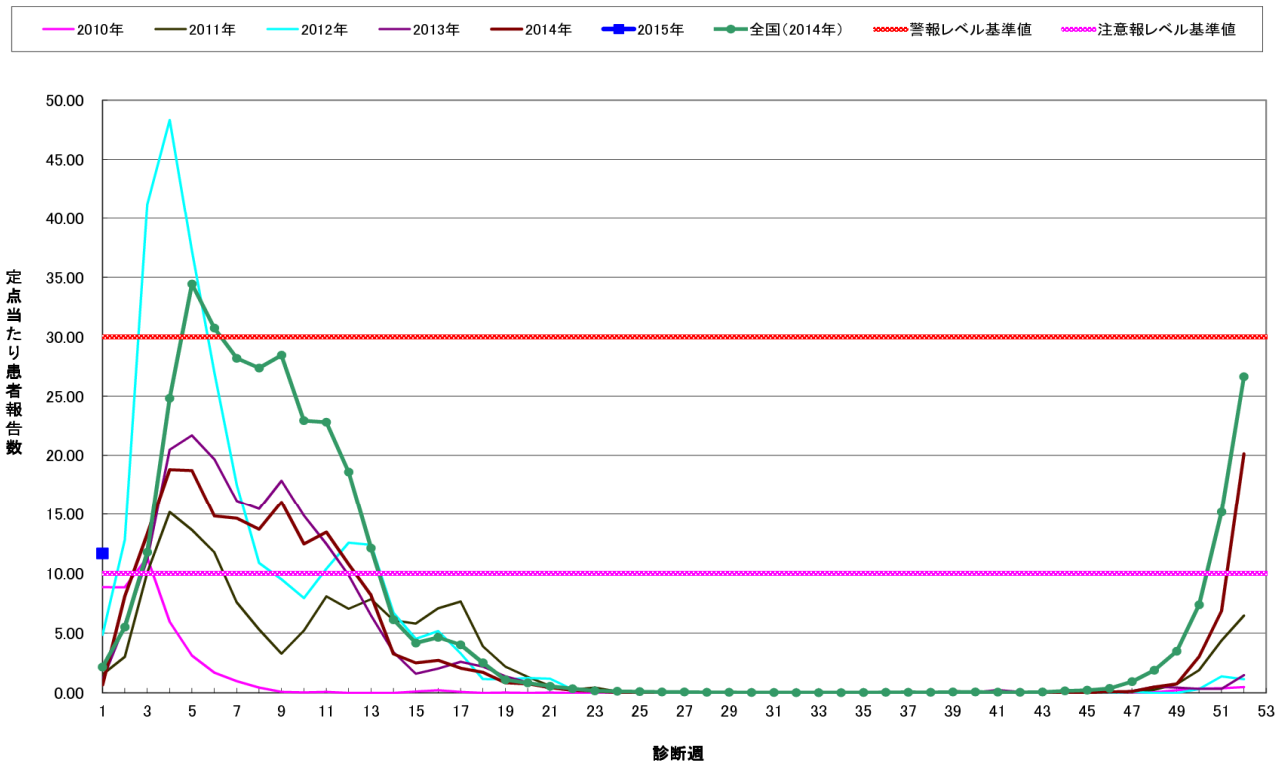

ー　A群溶血性レンサ球菌咽頭炎　ー

A群溶血性レンサ球菌咽頭炎とは、A群溶血性レンサ球菌による上気道感染症で、突然の発熱と全身倦怠感、咽頭痛によって発症し、しばしば嘔吐を伴う細菌性の感染症です。

和歌山県全体の定点当たり患者報告数は、0.32人（前週：1.32人）でした。

保健所別では、岩出保健所管内が1.00人（前週：1.25人）と最も多くなっています。

全国的には患者報告数は減少しましたが、過去5年間の同時期に比べ多い状況が続いています。(第52週：2.31人)

主な感染経路は飛沫感染と接触感染であることから、手洗い、うがいを徹底し、感染者とのタオルの共有は避ける等、予防に努めましょう。また、せきの症状がある場合はマスクを着用する等、せきエチケットを心がけてください。

A群溶血性レンサ球菌咽頭炎に関する説明はこちら：(国立感染症研究所HP)
(http://www.nih.go.jp/niid/ja/kansennohanashi/340-group-a-streptococcus-intro.html)

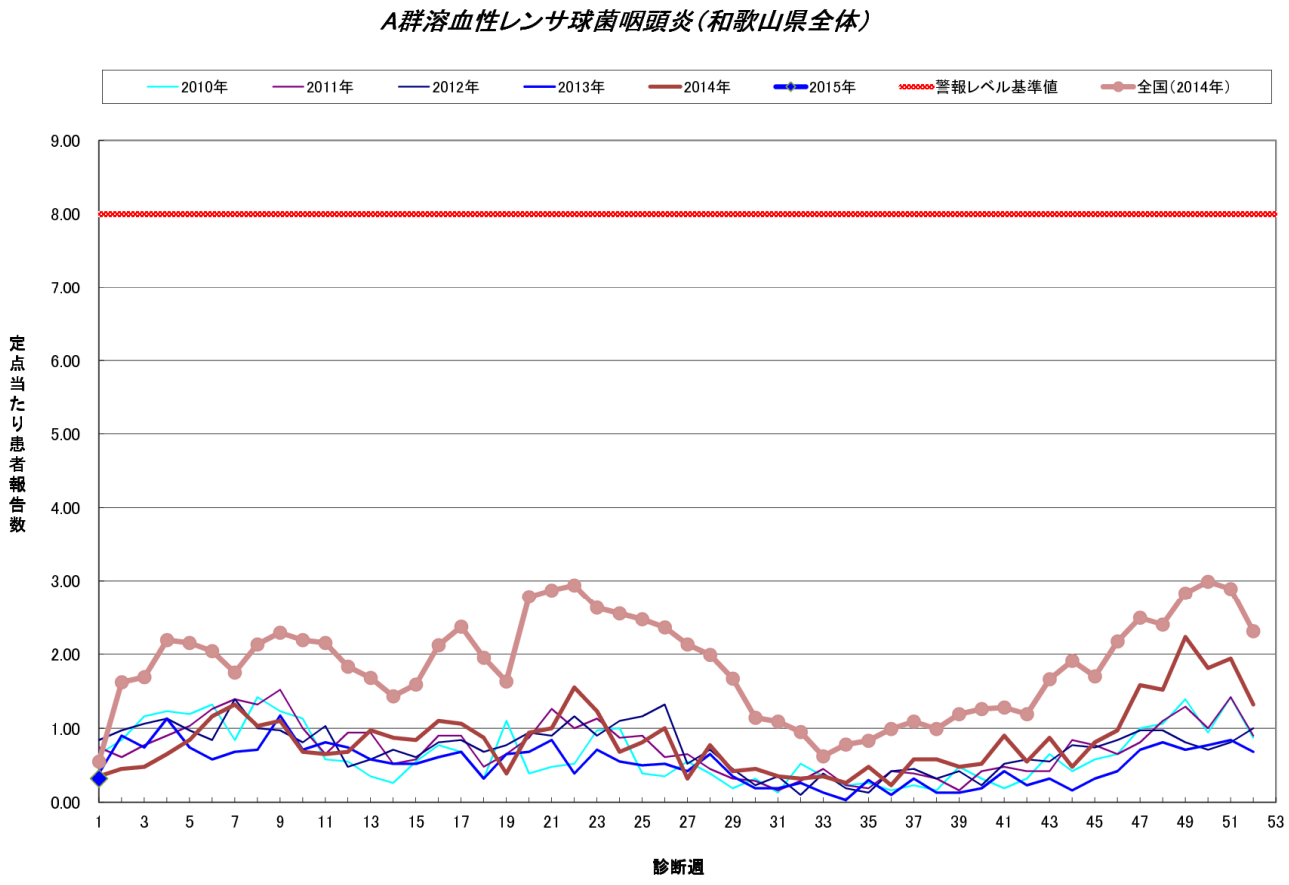

ー　RSウイルス感染症　　ー

RSウイルス感染症はRSウイルスを原因とする呼吸器感染症で、2歳までにほぼ100%の子供が初感染を受けるとされています。また、生涯にわたり感染を繰り返す感染症です。

和歌山県全体の定点当たり患者報告数は、1.06人（前週：1.84人）でした。

保健所別では、岩出保健所管内が2.25人（前週：2.25人）と最も多くなっています。

全国的には2週連続患者報告数が大きく減少しました。しかしながら依然として過去5年間の同時期に比べ非常に多い状況です。（第52週：6110人）

主な感染経路は飛沫感染と接触感染であることから、感染予防対策としては手洗い、うがいが基本です。

また、せきの症状がある場合はマスクを着用する等、せきエチケットを心がけてください。

なお、RSウイルス感染症に警報・注意報レベル基準値は設定されていません。

RSウイルス感染症の詳しい説明はこちら：（厚生労働省HP）
（http://www.mhlw.go.jp/bunya/kenkou/kekkaku-kansenshou19/rs_qa.html）

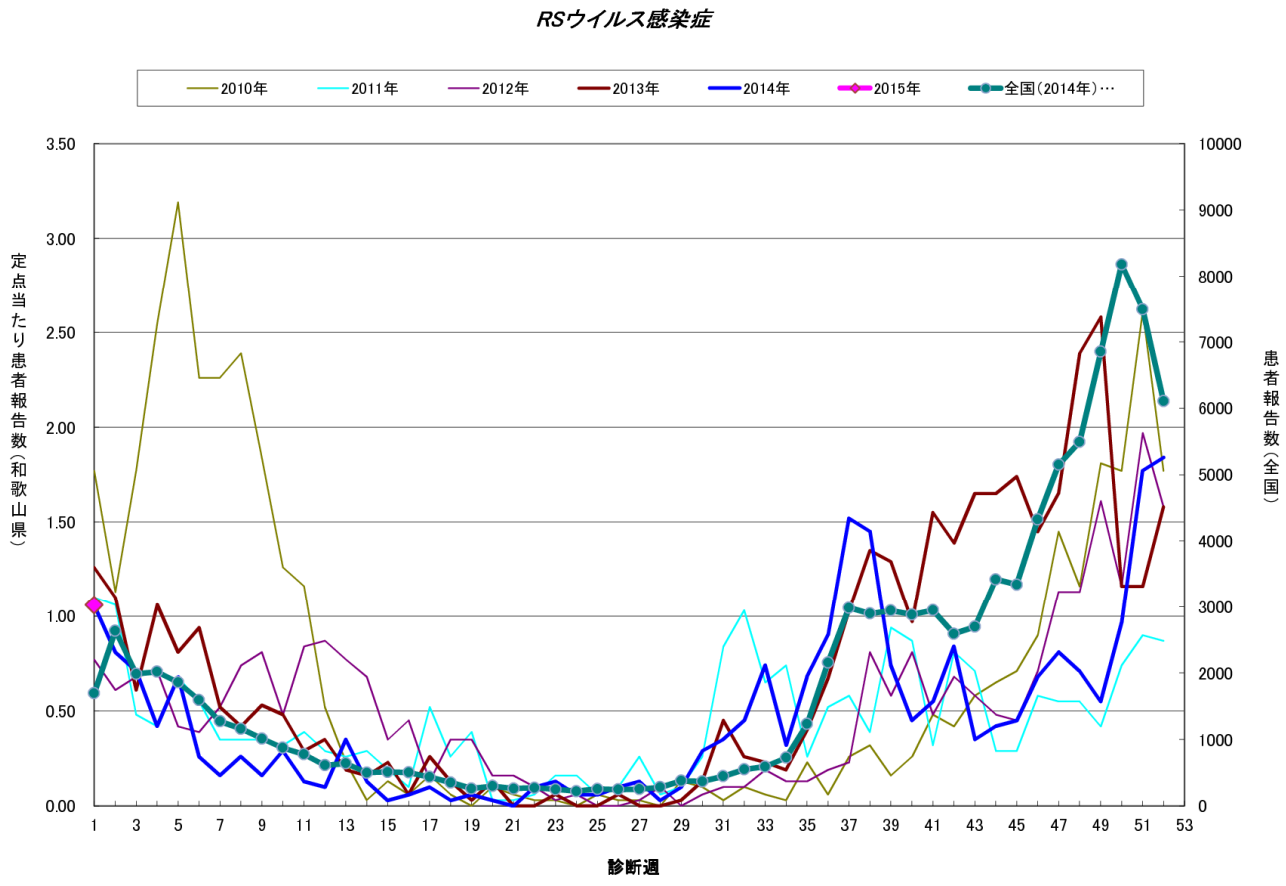

◆◆　これから注意が必要な感染症　◆◆

ー　感染性胃腸炎　ー

感染性胃腸炎は、細菌やウイルス等による感染症で、発熱、嘔吐、下痢等が主な症状です。
例年は10月頃から患者報告数が増加し、年末から年始にかけてピークを迎えます。
和歌山県全体の定点当たり患者報告数は1.39人（前週：5.26人）でした。
全国的には定点当たりの患者報告数は減少しました。（第52週：10.26人）
冬季の流行はウイルス感染によるものが多く、原因となる病原体は流行期前半ではノロウイルスが多いと言われています。ノロウイルスの感染力は強く、患者の吐物・便から手指を介して感染することも多く、その取り扱いに注意が必要です。

感染性胃腸炎の感染予防としては、次のようなポイントがあります。

○手を洗いましょう。
外出先から帰った後や、トイレの後、調理の前には、消毒液や石けんで十分手を洗いましょう。
タオルは共有せず専用のものにしましょう。

○食品の取り扱いに注意しましょう。
加熱する場合は、食品の中心まで火が通る(85℃、１分）ようにしましょう。
まな板、包丁、ふきん、タオル等も熱湯(85℃以上）で１分以上の加熱が有効です。

○患者の吐物等の処理に注意しましょう。
マスク、使い捨てビニール手袋等を着用し、ペーパータオル等で拭き取った後、ビニール袋などに入れて外に漏れないようにして捨てましょう。汚染された床は、約200倍程度に薄めた塩素系漂白剤を用いて消毒しましょう。
※塩素剤の取り扱いは、ビニール手袋などして、十分換気しましょう。
※塩素系消毒剤は金属の腐食を起こすので、消毒後十分拭き取りましょう。

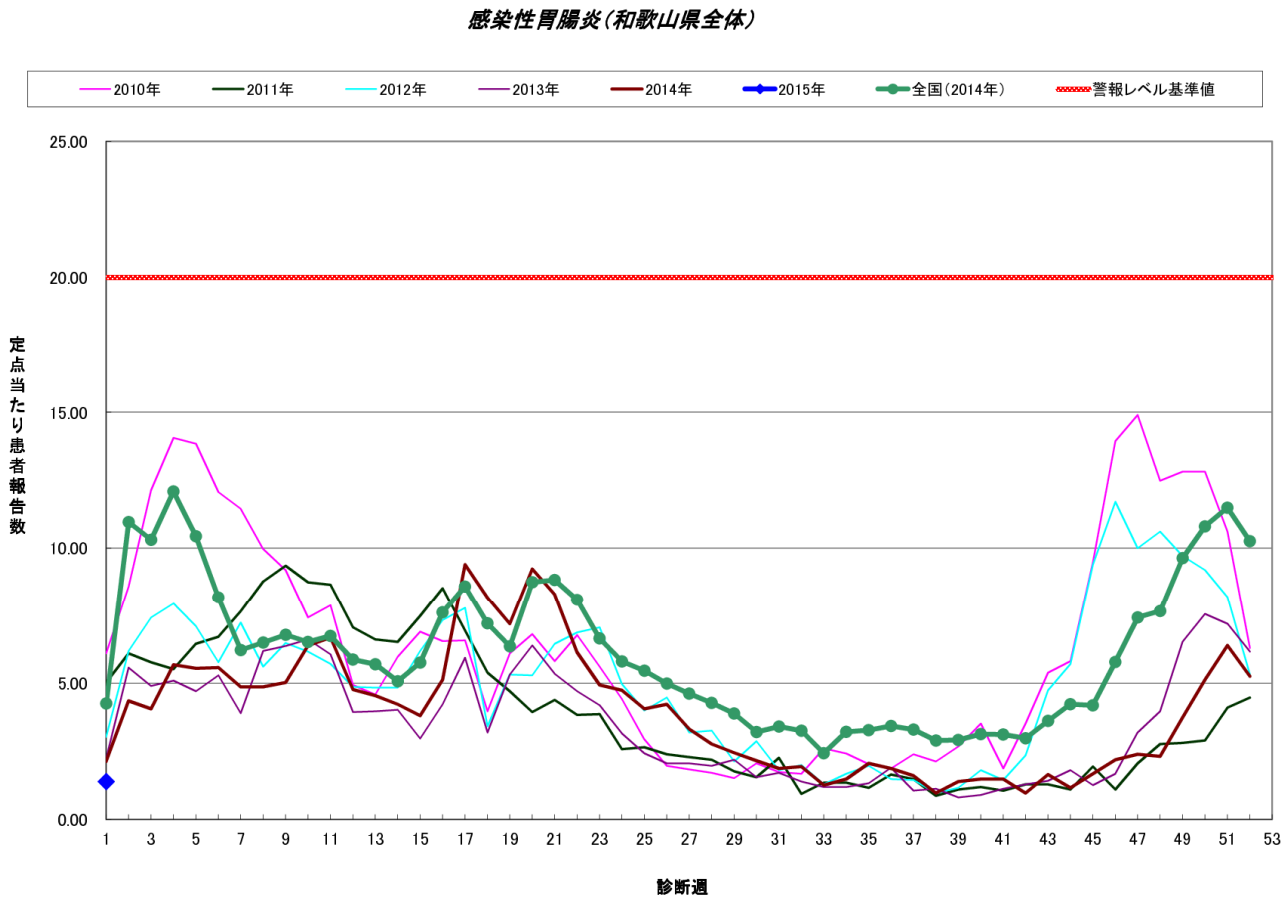

風しんワクチン接種に対する助成制度について

和歌山県では、県内の 19 歳以上 50 歳未満の妊娠を希望する女性と妊婦の夫を対象とした風しんワクチン接種費用の助成をおこなっています。
詳しくは、現在お住まいの各市町村の保健福祉関係課へお問い合わせください。

助成期間： 平成 26 年 4 月 1 日～平成 27 年 3 月 31 日

○ 定点把握感染症の警報・注意報レベル基準値について

疾病	警報レベル		注意報レベル
	開始基準値	終息基準値	基準値
インフルエンザ	30	10	10
咽頭結膜熱	3	1	－
A群溶血性レンサ球菌咽頭炎	8	4	－
感染性胃腸炎	20	12	－
水痘	7	4	4
手足口病	5	2	－
伝染性紅斑	2	1	－
百日咳	1	0.1	－
ヘルパンギーナ	6	2	－
流行性耳下腺炎	6	2	3
急性出血性結膜炎	1	0.1	－
流行性角結膜炎	8	4	－

基準値はすべて定点当たりの報告数です。 注意報の「－」は対象としないことを意味します。

◆◆　全数把握感染症について　◆◆

＜届出状況＞

１）当該週に診断された感染症のみ掲載しています。

１類感染症：報告はありませんでした。
２類感染症：報告はありませんでした。
３類感染症：報告はありませんでした。
４類感染症：報告はありませんでした。
５類感染症：報告はありませんでした。

◆◆　５類定点把握感染症（週報）について　◆◆

＜各保健所の警報注意報レベル状況＞

警報レベル

インフルエンザ（和歌山市保健所管内、岩出保健所管内）

注意報レベル

インフルエンザ（橋本保健所管内、田辺保健所管内、新宮保健所管内）

＜年齢階級層別の患者報告数（和歌山県）＞

（インフルエンザ）

		総数	～5ヶ月	～11ヶ月	1歳	2	3	4	5	6	7	8	9	10～14	15～19	20～29	30～39	40～49	50～59	60～69	70～79	80歳～
インフルエンザ	報告	584	10	18	37	30	20	32	32	19	25	25	24	97	28	38	50	35	23	17	12	12
	定当	11.68	0.2	0.36	0.74	0.6	0.4	0.64	0.64	0.38	0.5	0.5	0.48	1.94	0.56	0.76	1	0.7	0.46	0.34	0.24	0.24

（小児科定点対象感染症）

		総数	～5ヶ月	～11ヶ月	1歳	2	3	4	5	6	7	8	9	10～14	15～19	20歳～
RSウイルス感染症	報告	33	8	10	10	2	2	1	－	－	－	－	－	－	－	－
	定当	1.06	0.26	0.32	0.32	0.06	0.06	0.03	－	－	－	－	－	－	－	－
咽頭結膜熱	報告	7	－	－	3	－	2	1	1	－	－	－	－	－	－	－
	定当	0.23	－	－	0.1	－	0.06	0.03	0.03	－	－	－	－	－	－	－
A群溶血性レンサ球菌咽頭炎	報告	10	－	－	1	－	2	1	4	－	－	1	－	1	－	－
	定当	0.32	－	－	0.03	－	0.06	0.03	0.13	－	－	0.03	－	0.03	－	－
感染性胃腸炎	報告	43	1	1	6	5	10	4	5	1	2	1	－	7	－	－
	定当	1.39	0.03	0.03	0.19	0.16	0.32	0.13	0.16	0.03	0.06	0.03	－	0.23	－	－
水痘	報告	16	－	－	3	1	1	1	3	2	－	3	－	1	1	－
	定当	0.52	－	－	0.1	0.03	0.03	0.03	0.1	0.06	－	0.1	－	0.03	0.03	－
手足口病	報告	4	－	－	2	2	－	－	－	－	－	－	－	－	－	－
	定当	0.13	－	－	0.06	0.06	－	－	－	－	－	－	－	－	－	－
伝染性紅斑	報告	－	－	－	－	－	－	－	－	－	－	－	－	－	－	－
	定当	－	－	－	－	－	－	－	－	－	－	－	－	－	－	－
突発性発しん	報告	1	－	－	1	－	－	－	－	－	－	－	－	－	－	－
	定当	0.03	－	－	0.03	－	－	－	－	－	－	－	－	－	－	－
百日咳	報告	－	－	－	－	－	－	－	－	－	－	－	－	－	－	－
	定当	－	－	－	－	－	－	－	－	－	－	－	－	－	－	－
ヘルパンギーナ	報告	－	－	－	－	－	－	－	－	－	－	－	－	－	－	－
	定当	－	－	－	－	－	－	－	－	－	－	－	－	－	－	－
流行性耳下腺炎	報告	－	－	－	－	－	－	－	－	－	－	－	－	－	－	－
	定当	－	－	－	－	－	－	－	－	－	－	－	－	－	－	－

（眼科定点対象感染症）

		総数	～5ヶ月	～11ヶ月	1歳	2	3	4	5	6	7	8	9	10～14	15～19	20～29	30～39	40～49	50～59	60～69	70歳～
急性出血性結膜炎	報告	－	－	－	－	－	－	－	－	－	－	－	－	－	－	－	－	－	－	－	－
	定当	－	－	－	－	－	－	－	－	－	－	－	－	－	－	－	－	－	－	－	－
流行性角結膜炎	報告	－	－	－	－	－	－	－	－	－	－	－	－	－	－	－	－	－	－	－	－
	定当	－	－	－	－	－	－	－	－	－	－	－	－	－	－	－	－	－	－	－	－

（基幹定点対象感染症）

		総数	0歳	1～4	5～9	10～14	15～19	20～24	25～29	30～34	35～39	40～44	45～49	50～54	55～59	60～64	65～69	70歳～
細菌性髄膜炎	報告	－	－	－	－	－	－	－	－	－	－	－	－	－	－	－	－	－
	定当	－	－	－	－	－	－	－	－	－	－	－	－	－	－	－	－	－
無菌性髄膜炎	報告	－	－	－	－	－	－	－	－	－	－	－	－	－	－	－	－	－
	定当	－	－	－	－	－	－	－	－	－	－	－	－	－	－	－	－	－
マイコプラズマ肺炎	報告	1	－	1	－	－	－	－	－	－	－	－	－	－	－	－	－	－
	定当	0.09	－	0.09	－	－	－	－	－	－	－	－	－	－	－	－	－	－
クラミジア肺炎	報告	－	－	－	－	－	－	－	－	－	－	－	－	－	－	－	－	－
	定当	－	－	－	－	－	－	－	－	－	－	－	－	－	－	－	－	－
感染性胃腸炎（ロタウイルス）	報告	－	－	－	－	－	－	－	－	－	－	－	－	－	－	－	－	－
	定当	－	－	－	－	－	－	－	－	－	－	－	－	－	－	－	－	－

＜保健所別の患者報告数（和歌山県）＞

（−:患者報告がない、…:保健所管内に定点が存在しない）

		和歌山市	海南	岩出	橋本	湯浅	御坊	田辺	新宮	串本
インフルエンザ	報告	205	28	97	75	34	24	77	44	−
	定当	13.67	9.33	16.17	12.5	6.8	8	11	14.67	−
RSウイルス感染症	報告	14	−	9	1	−	1	8	−	−
	定当	1.56	−	2.25	0.25	−	0.5	2	−	−
咽頭結膜熱	報告	1	−	2	−	−	1	2	1	−
	定当	0.11	−	0.5	−	−	0.5	0.5	0.5	−
A群溶血性レンサ球菌咽頭炎	報告	1	−	4	3	2	−	−	−	−
	定当	0.11	−	1	0.75	0.67	−	−	−	−
感染性胃腸炎	報告	26	2	5	4	1	1	2	2	−
	定当	2.89	1	1.25	1	0.33	0.5	0.5	1	−
水痘	報告	4	1	4	1	2	2	2	−	−
	定当	0.44	0.5	1	0.25	0.67	1	0.5	−	−
手足口病	報告	1	−	2	1	−	−	−	−	−
	定当	0.11	−	0.5	0.25	−	−	−	−	−
伝染性紅斑	報告	−	−	−	−	−	−	−	−	−
	定当	−	−	−	−	−	−	−	−	−
突発性発しん	報告	−	−	−	1	−	−	−	−	−
	定当	−	−	−	0.25	−	−	−	−	−
百日咳	報告	−	−	−	−	−	−	−	−	−
	定当	−	−	−	−	−	−	−	−	−
ヘルパンギーナ	報告	−	−	−	−	−	−	−	−	−
	定当	−	−	−	−	−	−	−	−	−
流行性耳下腺炎	報告	−	−	−	−	−	−	−	−	−
	定当	−	−	−	−	−	−	−	−	−
急性出血性結膜炎	報告	−	…	…	…	…	…	−	…	…
	定当	−	…	…	…	…	…	−	…	…
流行性角結膜炎	報告	−	…	…	…	…	…	−	…	…
	定当	−	…	…	…	…	…	−	…	…
細菌性髄膜炎	報告	−	…	−	−	−	−	−	−	…
	定当	−	…	−	−	−	−	−	−	…
無菌性髄膜炎	報告	−	…	−	−	−	−	−	−	…
	定当	−	…	−	−	−	−	−	−	…
マイコプラズマ肺炎	報告	1	…	−	−	−	−	−	−	…
	定当	0.33	…	−	−	−	−	−	−	…
クラミジア肺炎	報告	−	…	−	−	−	−	−	−	…
	定当	−	…	−	−	−	−	−	−	…
感染性胃腸炎（ロタウイルス）	報告	−	…	−	−	−	−	−	−	…
	定当	−	…	−	−	−	−	−	−	…

＜保健所別の定点当たり報告数と警報・注意報レベル状況＞

インフルエンザ・和歌山県(2015 年第 01 週)

○：警報レベル、△：注意報レベル、－：警報・注意報レベルなし

	今週		1 週前		2 週前		3 週前		4 週前		5 週前		6 週前		7 週前		8 週前		9 週前	
	定当	状況	定当	状況	定当	状況	定当	状況	定当	状況	定当	状況	定当	状況	定当	状況	定当	状況	定当	状況
和歌山市	13.67	○	32.07	○	10.53	△	3.87	－	0.87	－	0.47	－	0.07	－	0.13	－	－	－	－	－
海南	9.33	－	12.33	△	1.33	－	2.33	－	1.00	－	0.33	－	0.33	－	－	－	－	－	－	－
岩出	16.17	○	30.83	○	13.50	△	5.33	－	2.00	－	0.83	－	0.33	－	－	－	－	－	－	－
橋本	12.50	△	20.50	△	8.67	－	5.83	－	1.33	－	1.17	－	0.33	－	－	－	－	－	－	－
湯浅	6.80	－	16.20	△	6.00	－	1.60	－	0.20	－	0.40	－	－	－	－	－	－	－	0.20	－
御坊	8.00	－	7.00	－	3.33	－	1.33	－	－	－	0.67	－	－	－	－	－	－	－	－	－
田辺	11.00	△	7.43	－	0.86	－	0.83	－	－	－	－	－	－	－	0.29	－	0.14	－	－	－
新宮	14.67	△	9.00	－	0.67	－	－	－	－	－	－	－	－	－	－	－	－	－	－	－
串本	－	－	－	－	－	－	－	－	－	－	－	－	－	－	－	－	－	－	－	－

咽頭結膜熱・和歌山県(2015 年第 01 週)

○：警報レベル、－：警報レベルなし（この疾病には注意報はありません）

	今週		1 週前		2 週前		3 週前		4 週前		5 週前		6 週前		7 週前		8 週前		9 週前	
	定当	状況	定当	状況	定当	状況	定当	状況	定当	状況	定当	状況	定当	状況	定当	状況	定当	状況	定当	状況
和歌山市	0.11	-	0.22	-	0.11	-	0.11	-	0.67	-	0.22	-	0.22	-	0.11	-	-	-	0.22	-
海南	-	-	-	-	-	-	-	-	-	-	-	-	-	-	-	-	-	-	-	-
岩出	0.50	-	0.50	-	0.25	-	0.75	-	0.25	-	-	-	0.25	-	-	-	-	-	0.25	-
橋本	-	-	0.25	-	0.25	-	-	-	-	-	-	-	-	-	-	-	-	-	-	-
湯浅	-	-	-	-	-	-	-	-	-	-	-	-	-	-	-	-	-	-	-	-
御坊	0.50	-	-	-	0.50	-	1.00	-	-	-	0.50	-	0.50	-	-	-	0.50	-	-	-
田辺	0.50	-	2.00	-	1.00	-	1.50	-	1.50	-	0.50	-	0.50	-	0.25	-	0.50	-	-	-
新宮	0.50	-	-	-	0.50	-	-	-	-	-	-	-	-	-	-	-	-	-	-	-
串本	-	-	-	-	-	-	-	-	-	-	-	-	-	-	-	-	-	-	-	-

A群溶血性レンサ球菌咽頭炎・和歌山県(2015 年第 01 週)

○：警報レベル、－：警報レベルなし（この疾病には注意報はありません）

	今週		1 週前		2 週前		3 週前		4 週前		5 週前		6 週前		7 週前		8 週前		9 週前	
	定当	状況	定当	状況	定当	状況	定当	状況	定当	状況	定当	状況	定当	状況	定当	状況	定当	状況	定当	状況
和歌山市	0.11	－	0.56	－	1.44	－	1.78	－	1.33	－	0.44	－	0.11	－	0.22	－	0.11	－	0.22	－
海南	－	－	0.50	－	1.50	－	－	－	1.00	－	0.50	－	1.00	－	－	－	－	－	－	－
岩出	1.00	－	1.25	－	2.50	－	1.25	－	4.00	－	3.25	－	3.25	－	2.75	－	1.75	－	0.75	－
橋本	0.75	－	1.25	－	2.50	－	2.25	－	4.25	－	1.75	－	2.25	－	1.25	－	0.75	－	0.75	－
湯浅	0.67	－	2.33	－	4.00	－	2.33	－	0.33	－	0.67	－	1.00	－	0.67	－	1.67	－	－	－
御坊	－	－	0.50	－	－	－	1.50	－	0.50	－	1.00	－	1.00	－	0.50	－	1.00	－	－	－
田辺	－	－	4.25	－	3.00	－	4.00	－	5.00	－	4.50	－	4.50	－	2.00	－	1.75	－	1.75	－
新宮	－	－	－	－	－	－	－	－	－	－	－	－	0.50	－	0.50	－	－	－	－	－
串本	－	－	－	－	－	－	－	－	－	－	－	－	－	－	－	－	－	－	－	－

感染性胃腸炎・和歌山県(2015 年第 01 週)

○:警報レベル、ー:警報レベルなし(この疾病には注意報はありません)

	今週		1 週前		2 週前		3 週前		4 週前		5 週前		6 週前		7 週前		8 週前		9 週前	
	定当	状況	定当	状況	定当	状況	定当	状況	定当	状況	定当	状況	定当	状況	定当	状況	定当	状況	定当	状況
和歌山市	2.89	−	8.67	−	10.56	−	8.78	−	7.22	−	4.22	−	4.78	−	5.56	−	3.78	−	2.33	−
海南	1.00	−	10.00	−	7.50	−	6.00	−	3.50	−	3.00	−	2.50	−	2.00	−	1.00	−	1.00	−
岩出	1.25	−	8.75	−	11.75	−	7.75	−	4.75	−	1.50	−	3.25	−	2.00	−	1.75	−	2.75	−
橋本	1.00	−	1.75	−	3.50	−	5.25	−	3.25	−	4.00	−	3.00	−	1.00	−	1.75	−	0.50	−
湯浅	0.33	−	3.67	−	5.00	−	3.33	−	2.00	−	1.00	−	0.33	−	−	−	0.67	−	−	−
御坊	0.50	−	1.00	−	1.00	−	−	−	1.00	−	−	−	−	−	0.50	−	−	−	−	−
田辺	0.50	−	0.50	−	−	−	0.75	−	0.50	−	0.75	−	−	−	−	−	−	−	−	−
新宮	1.00	−	3.50	−	4.00	−	0.50	−	0.50	−	−	−	−	−	0.50	−	−	−	−	−
串本	−	−	1.00	−	2.00	−	2.00	−	1.00	−	−	−	−	−	−	−	−	−	−	−

水痘・和歌山県(2015 年第 01 週)

○:警報レベル、△:注意報レベル、ー:警報・注意報レベルなし

	今週		1 週前		2 週前		3 週前		4 週前		5 週前		6 週前		7 週前		8 週前		9 週前	
	定当	状況	定当	状況	定当	状況	定当	状況	定当	状況	定当	状況	定当	状況	定当	状況	定当	状況	定当	状況
和歌山市	0.44	−	0.33	−	1.89	−	0.89	−	1.67	−	1.67	−	1.56	−	1.11	−	1.33	−	0.67	−
海南	0.50	−	1.50	−	0.50	−	3.00	−	1.50	−	3.50	−	1.00	−	2.50	−	2.50	−	2.00	−
岩出	1.00	−	0.25	−	0.50	−	0.25	−	−	−	0.75	−	1.75	−	1.00	−	0.75	−	0.50	−
橋本	0.25	−	0.50	−	0.75	−	0.25	−	1.25	−	0.75	−	0.50	−	0.75	−	0.75	−	0.50	−
湯浅	0.67	−	3.00	−	−	−	0.67	−	1.33	−	0.67	−	3.33	−	1.33	−	4.33	△	0.33	−
御坊	1.00	−	0.50	−	0.50	−	0.50	−	1.00	−	0.50	−	1.00	−	−	−	1.00	−	0.50	−
田辺	0.50	−	1.75	−	0.50	−	1.75	−	0.75	−	0.75	−	0.50	−	0.75	−	1.00	−	1.25	−
新宮	−	−	−	−	−	−	−	−	0.50	−	−	−	−	−	−	−	0.50	−	1.00	−
串本	−	−	−	−	−	−	−	−	−	−	−	−	−	−	−	−	−	−	−	−

手足口病・和歌山県(2015 年第 01 週)

○:警報レベル、ー:警報レベルなし(この疾病には注意報はありません)

	今週		1 週前		2 週前		3 週前		4 週前		5 週前		6 週前		7 週前		8 週前		9 週前	
	定当	状況	定当	状況	定当	状況	定当	状況	定当	状況	定当	状況	定当	状況	定当	状況	定当	状況	定当	状況
和歌山市	0.11	−	2.11	−	2.56	−	2.11	−	2.00	−	1.89	−	1.78	−	3.44	−	1.56	−	1.89	−
海南	−	−	−	−	−	−	1.00	−	0.50	−	1.00	−	1.00	−	0.50	−	1.00	−	0.50	−
岩出	0.50	−	1.00	−	1.00	−	3.00	−	1.50	−	2.25	−	3.50	−	2.75	−	1.50	−	1.75	−
橋本	0.25	−	1.75	−	2.50	−	0.75	−	0.25	−	−	−	−	−	−	−	−	−	−	−
湯浅	−	−	−	−	−	−	0.33	−	−	−	0.33	−	0.33	−	−	−	−	−	0.33	−
御坊	−	−	−	−	−	−	−	−	−	−	−	−	−	−	−	−	−	−	−	−
田辺	−	−	0.50	−	−	−	0.25	−	0.25	−	−	−	−	−	0.25	−	−	−	−	−
新宮	−	−	−	−	−	−	−	−	−	−	−	−	−	−	−	−	−	−	−	−
串本	−	−	−	−	−	−	−	−	−	−	−	−	−	−	−	−	−	−	−	−

伝染性紅斑・和歌山県(2015 年第 01 週)

○:警報レベル、ー:警報レベルなし(この疾病には注意報はありません)

	今週		1 週前		2 週前		3 週前		4 週前		5 週前		6 週前		7 週前		8 週前		9 週前	
	定当	状況	定当	状況	定当	状況	定当	状況	定当	状況	定当	状況	定当	状況	定当	状況	定当	状況	定当	状況
和歌山市	−	−	−	−	−	−	−	−	−	−	−	−	−	−	−	−	−	−	−	−
海南	−	−	−	−	−	−	−	−	−	−	−	−	−	−	−	−	−	−	−	−
岩出	−	−	−	−	−	−	−	−	−	−	−	−	−	−	−	−	−	−	0.25	−
橋本	−	−	−	−	−	−	−	−	−	−	−	−	−	−	−	−	−	−	−	−
湯浅	−	−	−	−	−	−	−	−	−	−	−	−	−	−	−	−	−	−	−	−
御坊	−	−	−	−	−	−	−	−	−	−	−	−	−	−	−	−	−	−	−	−
田辺	−	−	−	−	−	−	0.25	−	−	−	−	−	0.25	−	−	−	−	−	0.25	−
新宮	−	−	−	−	−	−	−	−	−	−	−	−	−	−	−	−	−	−	−	−
串本	−	−	−	−	−	−	−	−	−	−	−	−	−	−	−	−	−	−	−	−

百日咳・和歌山県(2015 年第 01 週)

○:警報レベル、ー:警報レベルなし(この疾病には注意報はありません)

	今週		1 週前		2 週前		3 週前		4 週前		5 週前		6 週前		7 週前		8 週前		9 週前	
	定当	状況	定当	状況	定当	状況	定当	状況	定当	状況	定当	状況	定当	状況	定当	状況	定当	状況	定当	状況
和歌山市	−	−	−	−	−	−	−	−	−	−	−	−	−	−	−	−	−	−	−	−
海南	−	−	−	−	−	−	−	−	−	−	−	−	−	−	−	−	−	−	−	−
岩出	−	−	−	−	−	−	−	−	−	−	−	−	−	−	−	−	−	−	−	−
橋本	−	−	−	−	−	−	−	−	−	−	−	−	−	−	−	−	−	−	−	−
湯浅	−	−	−	−	−	−	−	−	−	−	−	−	−	−	−	−	−	−	−	−
御坊	−	−	−	−	−	−	−	−	−	−	−	−	−	−	−	−	−	−	−	−
田辺	−	−	−	−	−	−	−	−	−	−	−	−	−	−	−	−	−	−	−	−
新宮	−	−	−	−	−	−	−	−	−	−	−	−	−	−	−	−	−	−	−	−
串本	−	−	−	−	−	−	−	−	−	−	−	−	−	−	−	−	−	−	−	−

ヘルパンギーナ・和歌山県(2015 年第 01 週)

○:警報レベル、ー:警報レベルなし(この疾病には注意報はありません)

	今週		1 週前		2 週前		3 週前		4 週前		5 週前		6 週前		7 週前		8 週前		9 週前	
	定当	状況	定当	状況	定当	状況	定当	状況	定当	状況	定当	状況	定当	状況	定当	状況	定当	状況	定当	状況
和歌山市	−	−	−	−	−	−	−	−	−	−	−	−	−	−	−	−	−	−	−	−
海南	−	−	−	−	−	−	−	−	−	−	−	−	−	−	−	−	−	−	0.50	−
岩出	−	−	−	−	−	−	−	−	−	−	−	−	−	−	−	−	0.25	−	−	−
橋本	−	−	−	−	−	−	−	−	−	−	−	−	−	−	−	−	−	−	−	−
湯浅	−	−	−	−	−	−	−	−	−	−	−	−	−	−	−	−	0.67	−	1.33	−
御坊	−	−	−	−	−	−	−	−	1.00	−	−	−	−	−	−	−	−	−	−	−
田辺	−	−	−	−	−	−	−	−	−	−	−	−	−	−	−	−	−	−	−	−
新宮	−	−	−	−	−	−	−	−	0.50	−	0.50	−	−	−	1.00	−	−	−	−	−
串本	−	−	−	−	−	−	−	−	−	−	−	−	−	−	−	−	−	−	−	−

流行性耳下腺炎・和歌山県(2015 年第 01 週)

○:警報レベル、△:注意報レベル、ー:警報・注意報レベルなし

	今週		1 週前		2 週前		3 週前		4 週前		5 週前		6 週前		7 週前		8 週前		9 週前	
	定当	状況	定当	状況	定当	状況	定当	状況	定当	状況	定当	状況	定当	状況	定当	状況	定当	状況	定当	状況
和歌山市	−	−	−	−	0.22	−	0.11	−	0.22	−	−	−	−	−	0.11	−	0.22	−	−	−
海南	−	−	−	−	−	−	−	−	−	−	−	−	−	−	−	−	−	−	−	−
岩出	−	−	−	−	−	−	−	−	−	−	−	−	−	−	−	−	0.25	−	−	−
橋本	−	−	−	−	−	−	−	−	−	−	−	−	−	−	−	−	−	−	−	−
湯浅	−	−	−	−	−	−	−	−	−	−	−	−	−	−	−	−	−	−	−	−
御坊	−	−	−	−	−	−	−	−	−	−	−	−	−	−	−	−	−	−	−	−
田辺	−	−	−	−	−	−	−	−	−	−	0.25	−	−	−	0.25	−	−	−	−	−
新宮	−	−	−	−	0.50	−	−	−	−	−	−	−	−	−	−	−	−	−	−	−
串本	−	−	−	−	−	−	−	−	−	−	−	−	−	−	−	−	−	−	−	−

急性出血性結膜炎・和歌山県(2015 年第 01 週)

○:警報レベル、ー:警報レベルなし(この疾病には注意報はありません)

	今週		1 週前		2 週前		3 週前		4 週前		5 週前		6 週前		7 週前		8 週前		9 週前	
	定当	状況	定当	状況	定当	状況	定当	状況	定当	状況	定当	状況	定当	状況	定当	状況	定当	状況	定当	状況
和歌山市	−	−	−	−	−	−	−	−	−	−	−	−	−	−	−	−	−	−	−	−
海南	…	−	…	−	…	−	…	−	…	−	…	−	…	−	…	−	…	−	…	−
岩出	…	−	…	−	…	−	…	−	…	−	…	−	…	−	…	−	…	−	…	−
橋本	…	−	…	−	…	−	…	−	…	−	…	−	…	−	…	−	…	−	…	−
湯浅	…	−	…	−	…	−	…	−	…	−	…	−	…	−	…	−	…	−	…	−
御坊	…	−	…	−	…	−	…	−	…	−	…	−	…	−	…	−	…	−	…	−
田辺	−	−	−	−	−	−	1.00	○	−	−	1.00	○	−	−	−	−	−	−	−	−
新宮	…	−	…	−	…	−	…	−	…	−	…	−	…	−	…	−	…	−	…	−
串本	…	−	…	−	…	−	…	−	…	−	…	−	…	−	…	−	…	−	…	−

流行性角結膜炎・和歌山県(2015 年第 01 週)

○:警報レベル、ー:警報レベルなし(この疾病には注意報はありません)

	今週		1 週前		2 週前		3 週前		4 週前		5 週前		6 週前		7 週前		8 週前		9 週前	
	定当	状況	定当	状況	定当	状況	定当	状況	定当	状況	定当	状況	定当	状況	定当	状況	定当	状況	定当	状況
和歌山市	−	−	0.67	−	−	−	1.00	−	0.33	−	0.33	−	1.00	−	−	−	−	−	0.33	−
海南	…	−	…	−	…	−	…	−	…	−	…	−	…	−	…	−	…	−	…	−
岩出	…	−	…	−	…	−	…	−	…	−	…	−	…	−	…	−	…	−	…	−
橋本	…	−	…	−	…	−	…	−	…	−	…	−	…	−	…	−	…	−	…	−
湯浅	…	−	…	−	…	−	…	−	…	−	…	−	…	−	…	−	…	−	…	−
御坊	…	−	…	−	…	−	…	−	…	−	…	−	…	−	…	−	…	−	…	−
田辺	−	−	−	−	1.00	−	−	−	−	−	−	−	−	−	−	−	−	−	−	−
新宮	…	−	…	−	…	−	…	−	…	−	…	−	…	−	…	−	…	−	…	−
串本	…	−	…	−	…	−	…	−	…	−	…	−	…	−	…	−	…	−	…	−

◆ 5類定点把握感染症（月報）について ◆◆

＜STD感染症の動向＞

12 月の定点当たり患者報告数は、男性は淋菌感染症（1.25 人）、女性は性器クラミジア感染症（1.13 人）が最も多くなっています。

【12月の性別・年齢階級層別の患者報告数（和歌山県）】

（男女合計）		総数	0歳	1～4	5～9	10～14	15～19	20～24	25～29	30～34	35～39	40～44	45～49	50～54	55～59	60～64	65～69	70 歳～
性器クラミジア感染症	報告	17	－	－	－	－	4	7	3	2	1	－	－	－	－	－	－	－
	定当	2.13	－	－	－	－	0.5	0.88	0.38	0.25	0.13	－	－	－	－	－	－	－
性器ヘルペスウイルス感染症	報告	6	－	－	－	－	1	1	1	1	－	1	－	1	－	－	－	－
	定当	0.75	－	－	－	－	0.13	0.13	0.13	0.13	－	0.13	－	0.13	－	－	－	－
尖圭コンジローマ	報告	4	－	－	－	－	－	1	1	－	－	－	1	－	－	1	－	－
	定当	0.5	－	－	－	－	－	0.13	0.13	－	－	－	0.13	－	－	0.13	－	－
淋菌感染症	報告	10	－	－	－	－	－	2	－	－	3	1	2	1	1	－	－	－
	定当	1.25	－	－	－	－	－	0.25	－	－	0.38	0.13	0.25	0.13	0.13	－	－	－

（男性）		総数	0歳	1～4	5～9	10～14	15～19	20～24	25～29	30～34	35～39	40～44	45～49	50～54	55～59	60～64	65～69	70 歳～
性器クラミジア感染症	報告	8	－	－	－	－	－	4	3	－	1	－	－	－	－	－	－	－
	定当	1	－	－	－	－	－	0.5	0.38	－	0.13	－	－	－	－	－	－	－
性器ヘルペスウイルス感染症	報告	4	－	－	－	－	1	－	1	1	－	－	－	1	－	－	－	－
	定当	0.5	－	－	－	－	0.13	－	0.13	0.13	－	－	－	0.13	－	－	－	－
尖圭コンジローマ	報告	4	－	－	－	－	－	1	1	－	－	－	1	－	－	1	－	－
	定当	0.5	－	－	－	－	－	0.13	0.13	－	－	－	0.13	－	－	0.13	－	－
淋菌感染症	報告	10	－	－	－	－	－	2	－	－	3	1	2	1	1	－	－	－
	定当	1.25	－	－	－	－	－	0.25	－	－	0.38	0.13	0.25	0.13	0.13	－	－	－

（女性）		総数	0歳	1～4	5～9	10～14	15～19	20～24	25～29	30～34	35～39	40～44	45～49	50～54	55～59	60～64	65～69	70 歳～
性器クラミジア感染症	報告	9	－	－	－	－	4	3	－	2	－	－	－	－	－	－	－	－
	定当	1.13	－	－	－	－	0.5	0.38	－	0.25	－	－	－	－	－	－	－	－
性器ヘルペスウイルス感染症	報告	2	－	－	－	－	－	1	－	－	－	1	－	－	－	－	－	－
	定当	0.25	－	－	－	－	－	0.13	－	－	－	0.13	－	－	－	－	－	－
尖圭コンジローマ	報告	－	－	－	－	－	－	－	－	－	－	－	－	－	－	－	－	－
	定当	－	－	－	－	－	－	－	－	－	－	－	－	－	－	－	－	－
淋菌感染症	報告	－	－	－	－	－	－	－	－	－	－	－	－	－	－	－	－	－
	定当	－	－	－	－	－	－	－	－	－	－	－	－	－	－	－	－	－

＜院内感染症の動向＞

12月の定点当たり患者報告数は、メチシリン耐性黄色ブドウ球菌感染症が2.64人（先月：2.91人）となっています。メチシリン耐性黄色ブドウ球菌感染症で患者報告数が最も多い年齢階級層は、70歳以上で全体の約83%となっています。

【12 月の年齢階級層別の患者報告数（和歌山県）】

		総数	0歳	1～4	5～9	10～14	15～19	20～24	25～29	30～34	35～39	40～44	45～49	50～54	55～59	60～64	65～69	70 歳～
メチシリン耐性黄色ブドウ球菌感染症	報告	29	－	1	－	－	－	－	－	－	－	－	1	－	1	2	－	24
	定当	2.64	－	0.09	－	－	－	－	－	－	－	－	0.09	－	0.09	0.18	－	2.18
ペニシリン耐性肺炎球菌感染症	報告	－	－	－	－	－	－	－	－	－	－	－	－	－	－	－	－	－
	定当	－	－	－	－	－	－	－	－	－	－	－	－	－	－	－	－	－
薬剤耐性緑膿菌感染症	報告	－	－	－	－	－	－	－	－	－	－	－	－	－	－	－	－	－
	定当	－	－	－	－	－	－	－	－	－	－	－	－	－	－	－	－	－

和歌山県感染症情報（WIDR）2015 年第 1 号

発行日：平成 27 年 1 月 13 日

発行元：和歌山県感染症情報センター
（和歌山県環境衛生研究センター内）
和歌山市砂山南３－３－４５
TEL　０７３－４２３－９５７０
E-mail　e0318011@pref.wakayama.lg.jp
URL　http://www.pref.wakayama.lg.jp/prefg/031801/kishukko

（お問い合せ先）
和歌山県福祉保健部健康局健康推進課
和歌山市小松原通一丁目１番地
TEL　０７３－４４１－２６５７
E-mail　e0412003@pref.wakayama.lg.jp

この WIDR は感染症新法に基づいて実施されている感染症発生動向調査から作成しています。ここに掲載した情報はあくまでも速報であり、今後の調査結果で訂正される可能性がありますのでご注意下さい。