

和歌山県の一般廃棄物

令和2年度実績

和歌山県

- 本冊子は、令和2年度における和歌山県内の一般廃棄物の処理状況をまとめたものである。
- 全国状況は「日本の廃棄物処理 令和2年度版」(環境省廃棄物適正処理推進課)による。
- 端数整理のため、合計が合わないことがある。

目 次

I ごみ処理

1. ごみの排出状況	1
○ごみ総排出量の推移	1
○1人1日あたりのごみ排出量の推移	2
○生活系ごみと事業系ごみの割合（令和2年度実績）	2
○生活系ごみと事業系ごみの内訳の推移（和歌山県）	3
○生活系ごみと事業系ごみの内訳の推移（全国）	3
○出口側の循環利用率の推移	4
○最終処分量の推移	4
2. ごみ処理フローシート（令和2年度実績）	5

II し尿処理

1. し尿処理形態別人口	6
○し尿処理形態別人口の推移	6
○水洗化率の推移	6
2. し尿処理フローシート（令和2年度実績）	7
3. し尿処理状況の推移	8

III 市町村別処理事業データ

1. ごみ処理	9
○ごみ排出及び処理の状況	9
○ごみ搬入量の状況	10
○ごみ分別数・収集品目	11
○ごみ収集運搬の状況【生活系ごみ】回数・方式	12
○ごみ収集運搬の状況【生活系ごみ】直営・委託・許可	14
○ごみ収集運搬の状況【事業系ごみ】回数・方式	16
○ごみ収集運搬の状況【事業系ごみ】直営・委託・許可	18
○ごみ手数料の状況【生活系ごみ】	20
○ごみ手数料の状況【事業系ごみ】	22
○ごみ有料化の状況【生活系及び事業系ごみ】	24
○高齢者等を対象としたごみ出し支援制度の状況	28
○家庭用生ごみ処理機器購入補助状況	29
○集団回収への助成制度の状況	30
2. し尿処理	31
○水洗化人口等の状況	31
○し尿収集及び処理の状況	32
3. 一般廃棄物処理事業	33
○従事職員数	33
○収集運搬機材の状況（ごみ処理）	34
○収集運搬機材の状況（し尿処理）	35
○委託・許可の状況	36
○一般廃棄物処分業許可状況	37
○事業経費（ごみ処理）	38
○事業経費（し尿処理）	39
4. 一般廃棄物処理施設	40
○焼却処理施設・ごみ燃料化施設	40
○焼却処理施設・ごみ燃料化施設の所在地	41
○粗大ごみ処理施設・資源化等を行う施設	42
○粗大ごみ処理施設・資源化等を行う施設の所在地	43
○最終処分場	44
○最終処分場の所在地	45
○し尿処理施設・汚泥再生処理センター	46
○し尿処理施設・汚泥再生処理センターの所在地	47
○一般廃棄物処理施設	48
5. 市町村・事務組合	49
○一般廃棄物市町村担当部局・一般廃棄物処理事務組合	49

1. ごみの排出状況

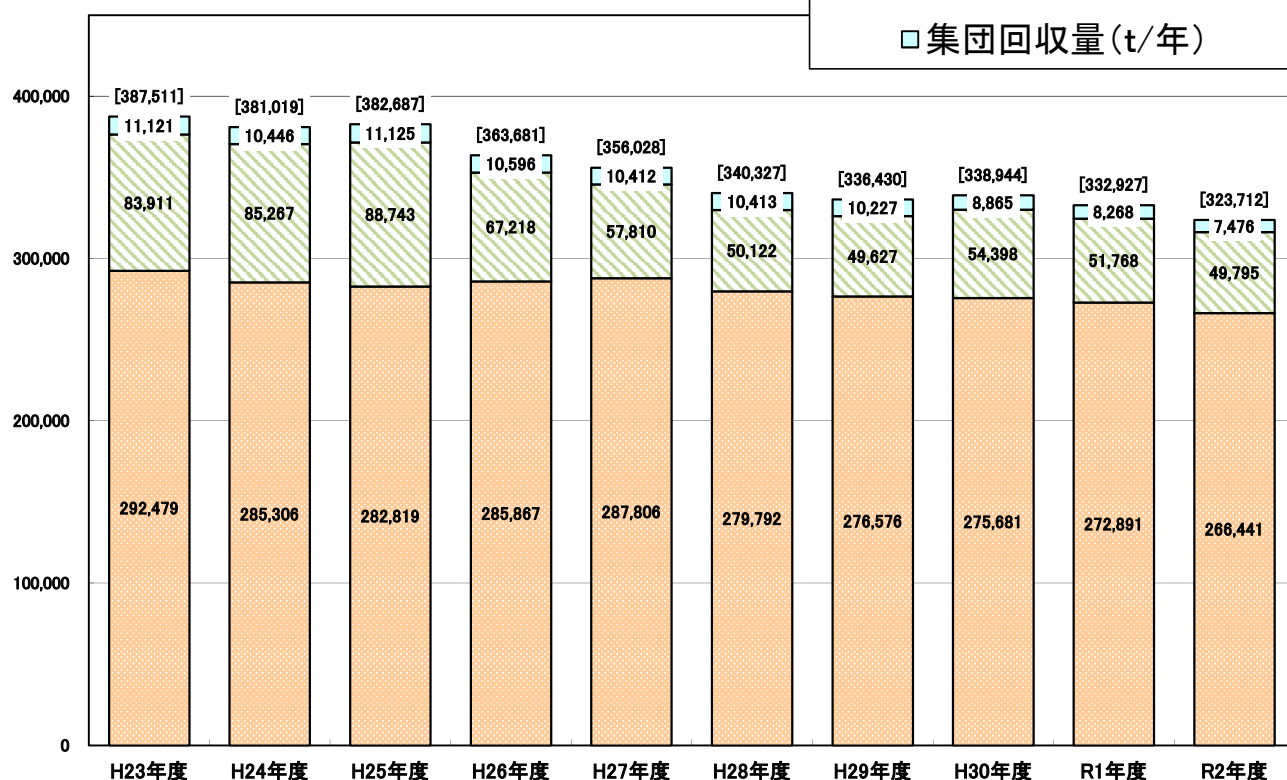
区分	年度	H23年度	H24年度	H25年度	H26年度	H27年度	H28年度	H29年度	H30年度	R1年度	R2年度
	ごみ総排出量(t/年)		387,511	381,019	382,687	363,681	356,028	340,327	336,430	338,944	332,927
計画収集量(t/年)		292,479	285,306	282,819	285,867	287,806	279,792	276,576	275,681	272,891	266,441
直接搬入量(t/年)		83,911	85,267	88,743	67,218	57,810	50,122	49,627	54,398	51,768	49,795
集団回収量(t/年)		11,121	10,446	11,125	10,596	10,412	10,413	10,227	8,865	8,268	7,476
総人口(人)		1,023,744	1,021,473	1,013,459	1,004,761	995,133	986,024	978,223	965,353	955,561	945,467
計画処理区域内人口(人)		1,023,744	1,021,473	1,013,459	1,004,761	995,133	986,024	978,223	965,353	955,561	945,467
計画収集人口(人)		1,023,627	1,021,370	1,013,360	1,004,683	995,044	985,934	978,142	965,278	955,492	945,403
自家処理人口(人)		117	103	99	78	89	90	81	75	69	64
1人1日あたりのごみ排出量(g/人・日)		1,034	1,022	1,035	992	978	946	942	962	952	938

注)・ごみ総排出量＝計画収集量＋直接搬入量＋集団回収量

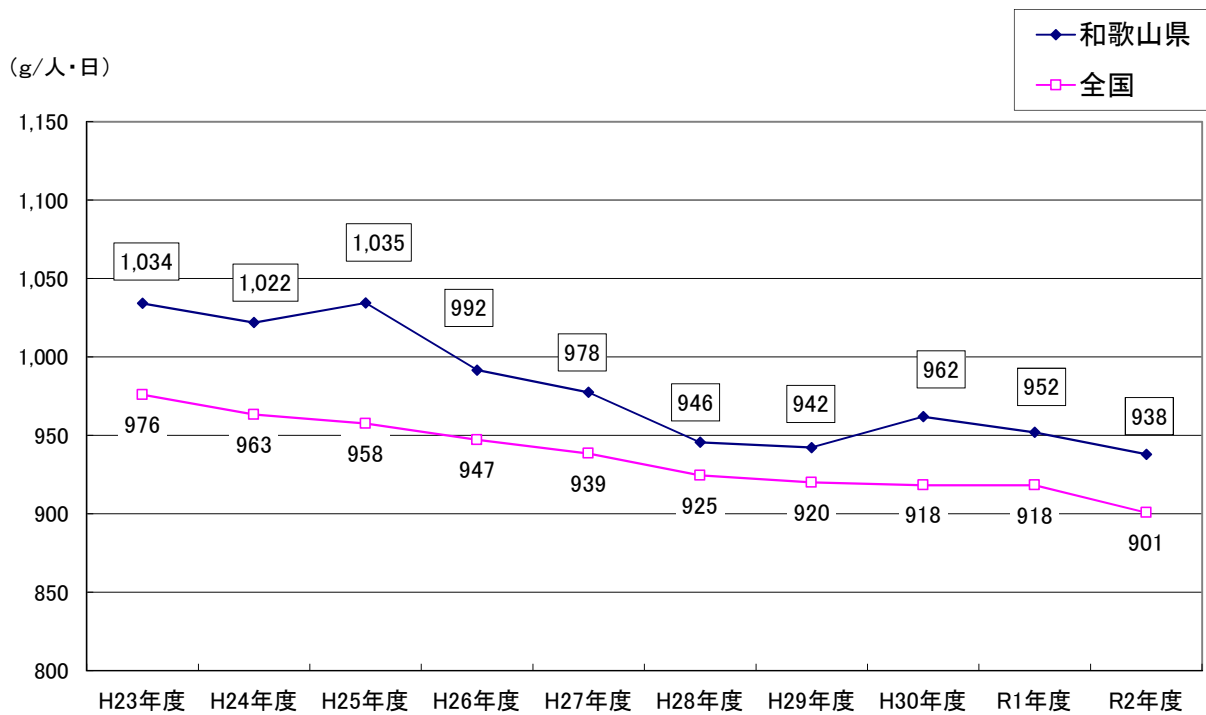
- ・ 1人1日あたりのごみ排出量＝(計画収集量＋直接搬入量＋集団回収量)÷総人口÷365または366
- ・ 四捨五入により合計が一致しない場合がある。

○ ごみ総排出量の推移

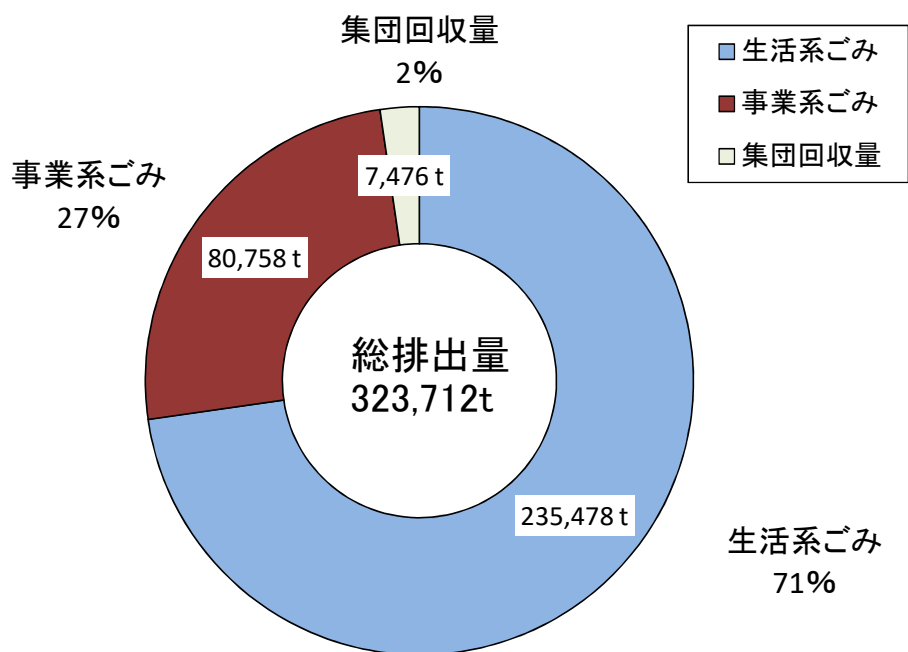
ごみ総排出量
(t/年)



○1人1日あたりのごみ排出量の推移

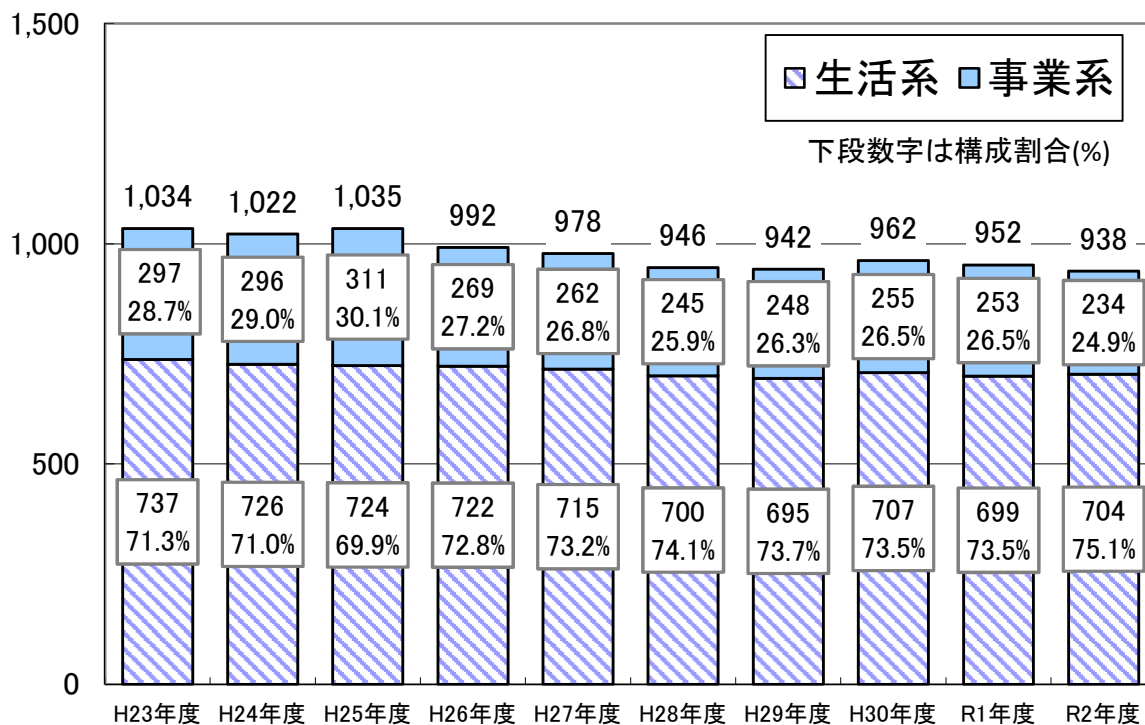


○生活系ごみと事業系ごみの割合(令和2年度実績)



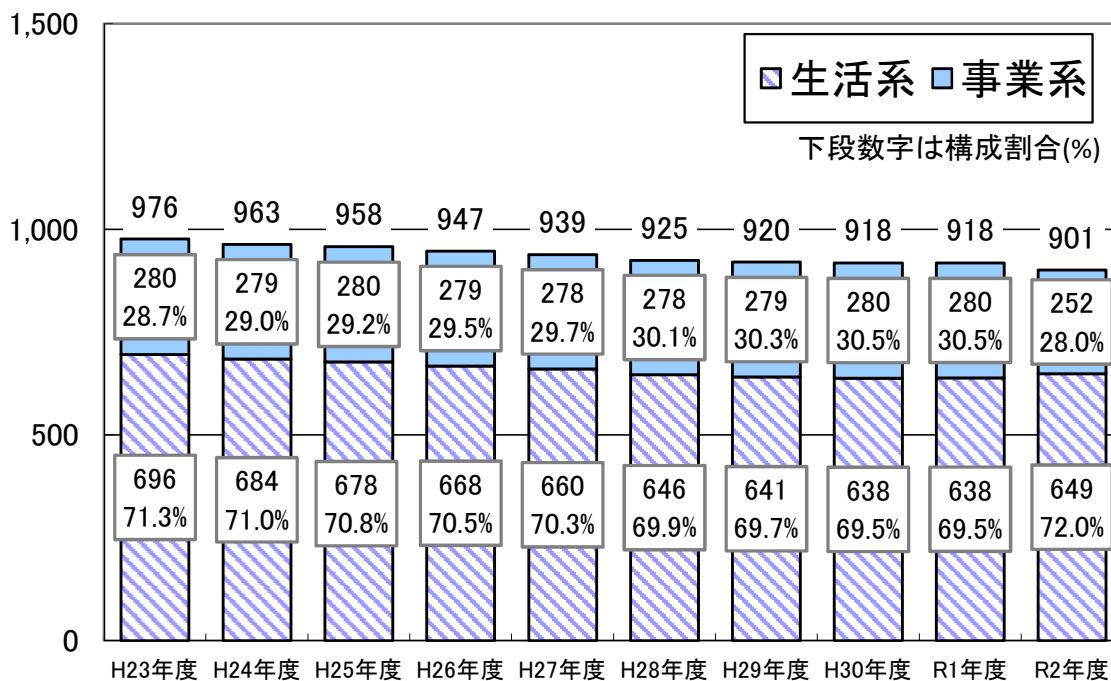
○生活系ごみと事業系ごみの内訳の推移(和歌山県)

(g/人・日)

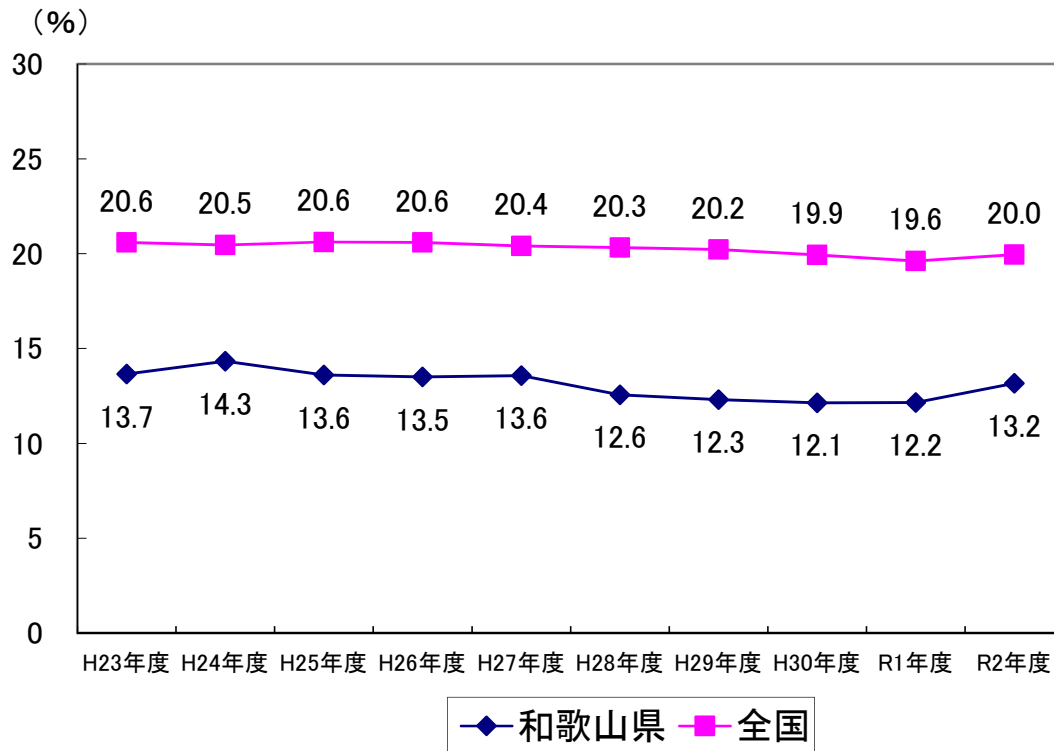


○生活系ごみと事業系ごみの内訳の推移(全国)

(g/人・日)



○出口側の循環利用率の推移

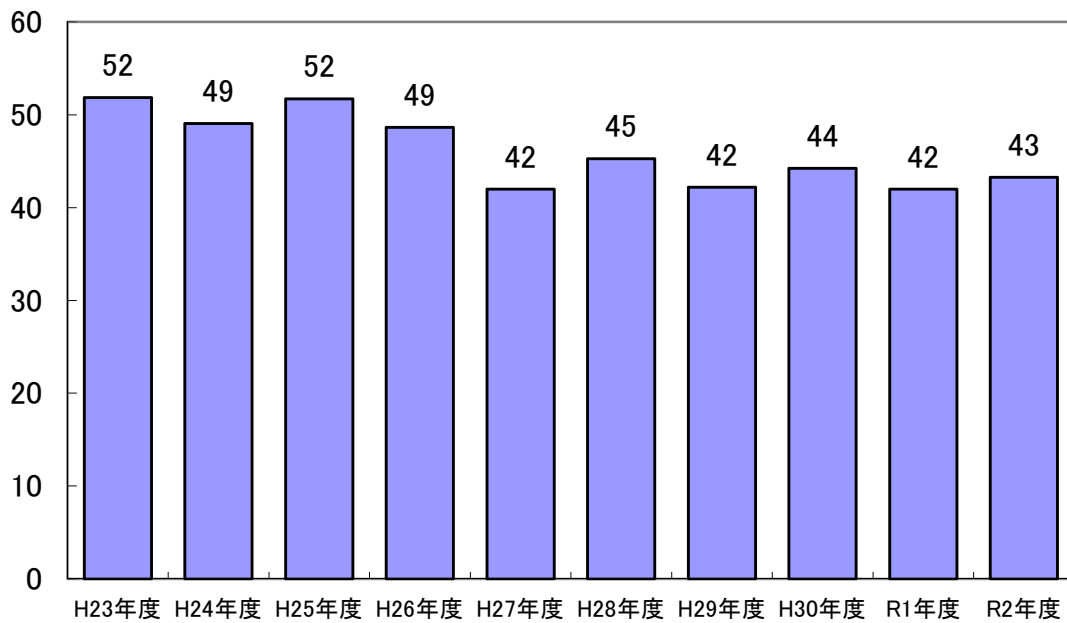


※出口側の循環利用率は再生利用の指標

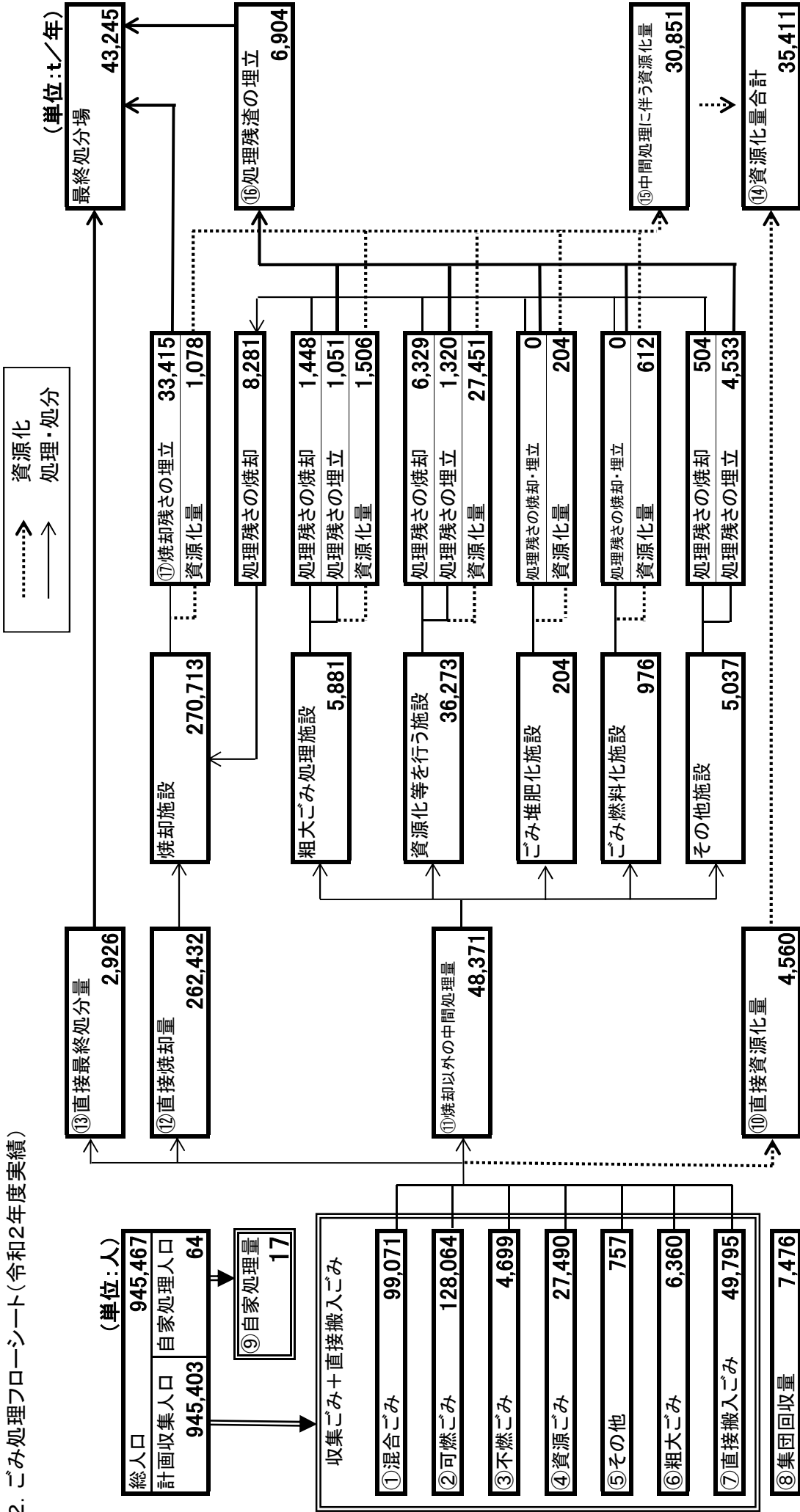
$$\text{出口側の循環利用率} = \frac{\text{循環利用量}}{\text{廃棄物等発生量}}$$

○最終処分量の推移

(千トン)



2. ごみ処理フローシート(令和2年度実績)



・収集ごみ ①+②+③+④+⑤+⑥=

・収集ごみ+直接搬入ごみ ①+②+③+④+⑤+⑥+⑦=

・ごみ総排出量 ①+②+③+④+⑤+⑥+⑦+⑧=

・1人1日あたり排出量 ①+②+③+④+⑤+⑥+⑦+⑧/総人口/365=

・ごみ処理量 ⑩+⑪+⑫+⑬=

・総資源化量 ⑧+⑭=

・リサイクル率 ⑩/⑧=

・再生利用率 ⑩+⑫+⑬/⑧+⑭=

・中間処理による減量化量 ⑮+⑯-⑰-⑱=

・総資源化量/ごみ総排出量=

・総資源化量/ごみ総排出量=

・リサイクル率 ⑩+⑫+⑬/⑧+⑭=

・再生利用率 ⑩+⑫+⑬/⑧+⑭=

・中間処理に伴う資源化量 ⑮=

・資源化量合計 ⑯=

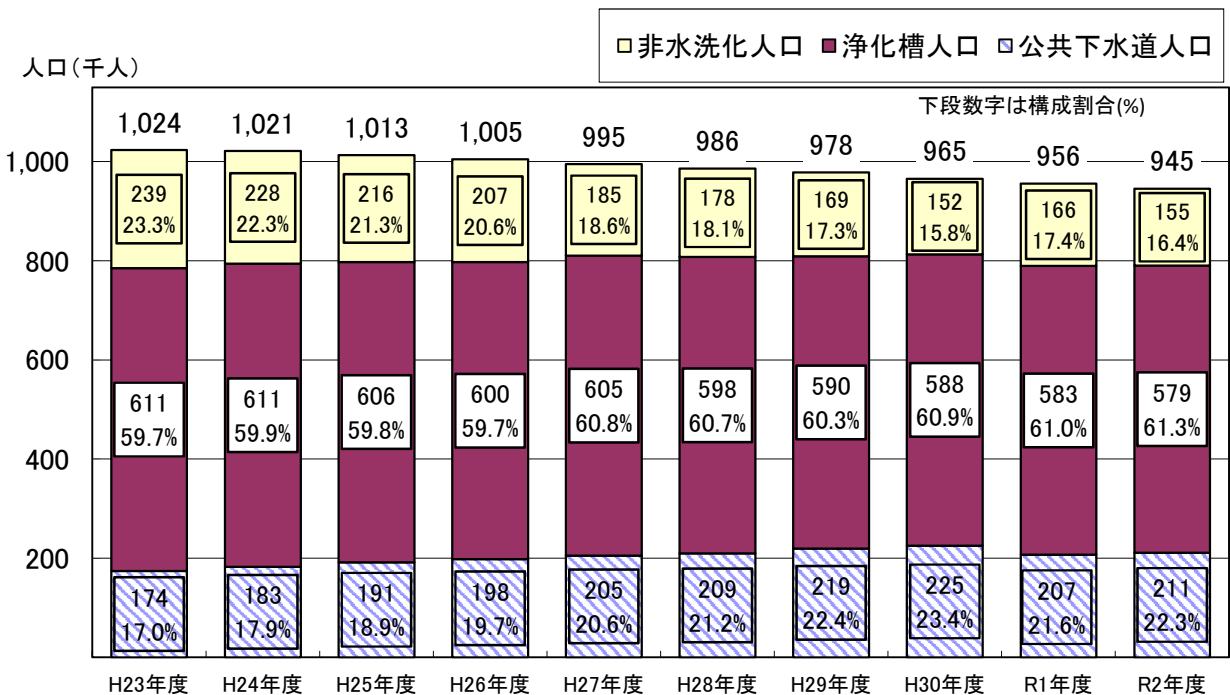
II し尿処理

1. し尿処理形態別人口

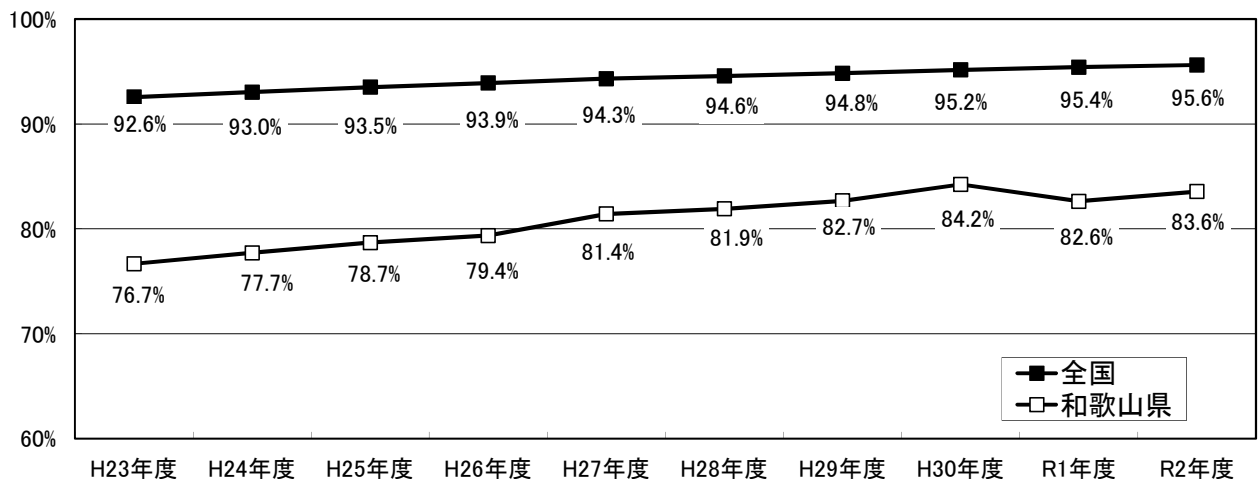
	H23年度	H24年度	H25年度	H26年度	H27年度	H28年度	H29年度	H30年度	R1年度	R2年度	
総人口(人)	1,023,744	1,021,473	1,013,459	1,004,761	995,133	986,024	978,223	965,353	955,561	945,467	
計画処理区域内人口(人)	1,023,744	1,021,473	1,013,459	1,004,761	995,133	986,024	978,223	965,353	955,561	945,467	
人水 洗 口 化	公共下水道人口(人)	173,879	182,503	191,376	197,505	205,227	209,346	218,880	225,115	206,649	210,722
	浄化槽人口(人)	611,137	611,364	606,136	599,974	605,089	598,300	589,845	588,057	582,884	579,376
	うち合併処理(人)	297,160	315,372	325,508	328,151	334,702	338,809	364,034	343,162	350,403	356,484
	合計(人)	785,016	793,867	797,512	797,479	810,316	807,646	808,725	813,172	789,533	790,098
非 人 水 洗 口 化	計画収集人口(人)	237,066	226,023	215,378	206,733	184,271	177,833	169,021	151,722	165,548	154,869
	自家処理人口(人)	1,662	1,583	569	549	546	545	477	459	480	500
合計(人)	238,728	227,606	215,947	207,282	184,817	178,378	169,498	152,181	166,028	155,369	
水洗化率(%)	76.7%	77.7%	78.7%	79.4%	81.4%	81.9%	82.7%	84.2%	82.6%	83.6%	
非水洗化率(%)	23.3%	22.3%	21.3%	20.6%	18.6%	18.1%	17.3%	15.8%	17.4%	16.4%	
公共下水道水洗化率(%)	17.0%	17.9%	18.9%	19.7%	20.6%	21.2%	22.4%	23.3%	21.6%	22.3%	
浄化槽水洗化率(%)		59.7%	59.9%	59.8%	59.7%	60.8%	60.7%	60.3%	60.9%	61.0%	61.3%
	うち合併処理(%)	29.0%	30.9%	32.1%	32.7%	33.6%	34.4%	37.2%	35.5%	36.7%	37.7%

注)・「浄化槽人口」の「うち合併処理」とは、合併処理浄化槽人口とコミュニティ・プラント人口を合わせたもの
 ・四捨五入により合計が一致しない場合がある。

○し尿処理形態別人口の推移

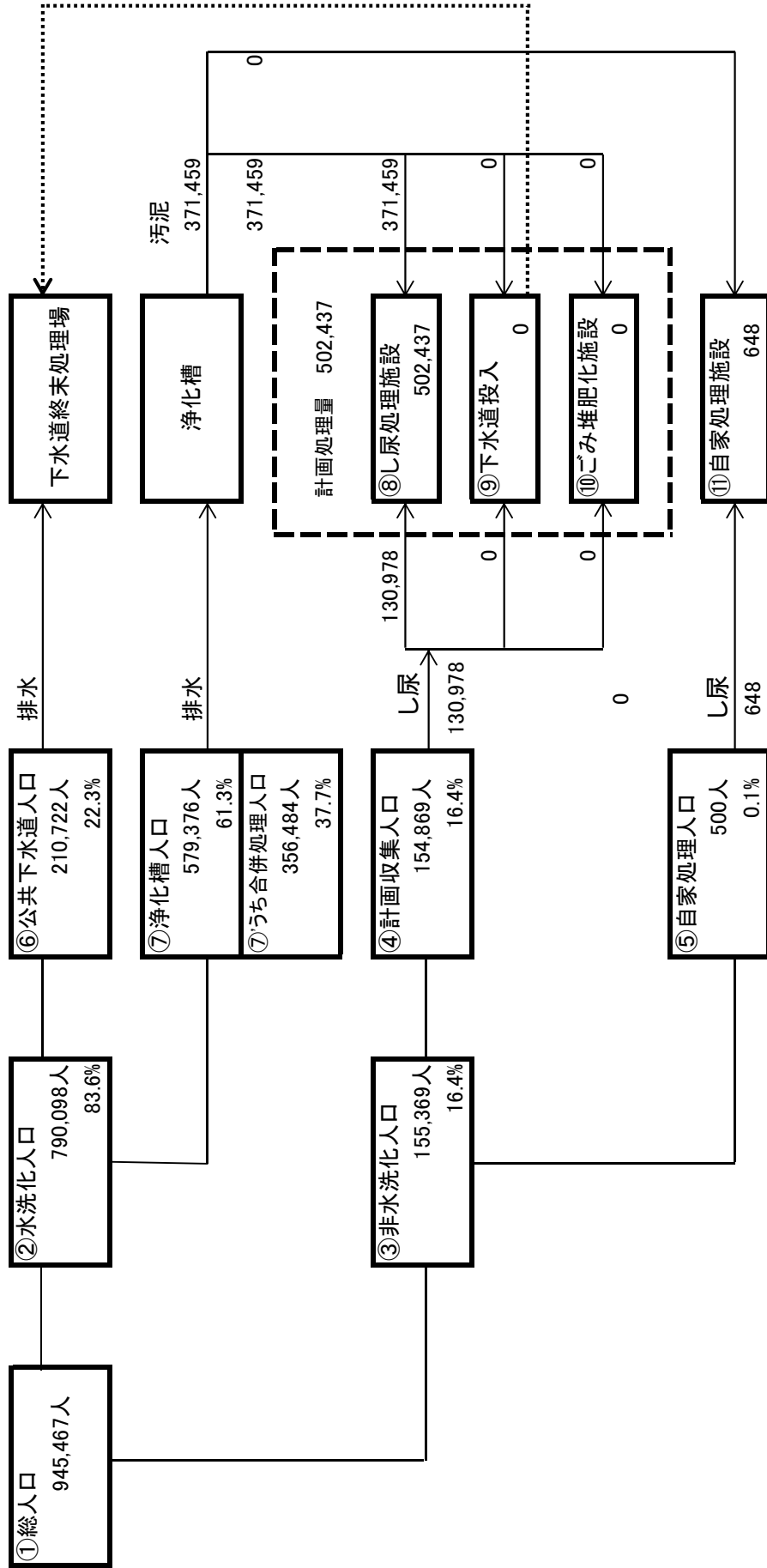


○水洗化率の推移



2. し尿処理フローシート(令和2年度実績)

(単位:kL/年)



- ・水洗化率 ②/① = 83.6%
- ・非水洗化率 ③/① = 16.4%
- ・公共下水道水洗化率 ⑥/① = 22.3%
- ・浄化槽水洗化率 ⑦/① = 61.3%
- ・うち合併処理 ⑦/① = 37.7%
- ・非水洗化率人口における計画収集率 ④/③ = 99.7%
- ・非水洗化率人口における自家処理率 ⑤/③ = 0.3%
- ・計画処理量(含浄化槽汚泥) $(8+9+10)/365 = 1,377 \text{ kL/日} \dots\dots a$
- ・総処理量(計画処理量+自家処理量) $(8+9+10+11)/365 = 1,378 \text{ kL/日} \dots\dots b$
- ・し尿処理施設及び下水道投入による処理率 $(8+9)/(8+9+10) = 100.0\%$
- ・1人1日あたりし尿計画処理量 $(a - [\text{汚泥} 371,459 / 365]) / 4 = 2.32 \text{ L/人日}$
- ・1人1日あたりし尿排出量 $(b - [\text{汚泥} 371,459 / 365]) / 3 = 2.32 \text{ L/人日}$
- ・1人1日あたり浄化槽汚泥計画処理量 $[\text{汚泥} 371,459 / 365] / 7 = 1.76 \text{ L/人日}$
- ・1人1日あたり浄化槽汚泥排出量 $[\text{汚泥} 371,459 / 365] / 7 = 1.76 \text{ L/人日}$

3. し尿処理状況の推移

(単位:kL/年)

区分		年度											
		平成 23年度	平成 24年度	平成 25年度	平成 26年度	平成 27年度	平成 28年度	平成 29年度	平成 30年度	令和 1年度	令和 2年度		
総処理量	計画処理量	し尿処理施設	529,604 (99.7%)	520,061 (99.7%)	518,658 (99.9%)	513,890 (99.9%)	513,110 (99.9%)	510,155 (99.9%)	509,763 (99.9%)	505,533 (99.9%)	503,229 (99.9%)	502,437 (99.9%)	
		くみ取りし尿	181,841	168,115	155,768	149,389	146,039	138,654	133,404	129,716	131,236	130,978	
		浄化槽汚泥	347,763	351,946	362,890	364,501	367,071	371,501	376,359	375,817	371,993	371,459	
		ごみ堆肥化施設	0 (0.0%)	0 (0.0%)	0 (0.0%)	0 (0.0%)	0 (0.0%)	0 (0.0%)	0 (0.0%)	0 (0.0%)	0 (0.0%)	0 (0.0%)	0 (0.0%)
		くみ取りし尿	0	0	0	0	0	0	0	0	0	0	
		浄化槽汚泥	0	0	0	0	0	0	0	0	0	0	
		下水道投入	407 (0.1%)	380 (0.1%)	0 (0.0%)	349 (0.1%)	0 (0.0%)	0 (0.0%)	0 (0.0%)	0 (0.0%)	0 (0.0%)	0 (0.0%)	0 (0.0%)
		くみ取りし尿	108	97	0	78	0	0	0	0	0	0	
		浄化槽汚泥	299	283	0	271	0	0	0	0	0	0	
		農地還元	0 (0.0%)	0 (0.0%)	0 (0.0%)	0 (0.0%)	0 (0.0%)	0 (0.0%)	0 (0.0%)	0 (0.0%)	0 (0.0%)	0 (0.0%)	0 (0.0%)
		くみ取りし尿	0	0	0	0	0	0	0	0	0	0	
		浄化槽汚泥	0	0	0	0	0	0	0	0	0	0	
		小計	530,011 (99.8%)	520,441 (99.8%)	518,658 (99.9%)	514,239 (99.9%)	513,110 (99.9%)	510,155 (99.9%)	509,763 (99.9%)	505,533 (99.9%)	503,229 (99.9%)	502,437 (99.9%)	
		くみ取りし尿	181,949	168,212	155,768	149,467	146,039	138,654	133,404	129,716	131,236	130,978	
		浄化槽汚泥	348,062	352,229	362,890	364,772	367,071	371,501	376,359	375,817	371,993	371,459	
自家処理量	1,000 (0.2%)	948 (0.2%)	310 (0.1%)	300 (0.1%)	298 (0.1%)	284 (0.1%)	300 (0.1%)	563 (0.1%)	619 (0.1%)	648 (0.1%)			
くみ取りし尿	1,000	948	310	300	298	284	300	563	619	648			
浄化槽汚泥	0	0	0	0	0	0	0	0	0	0			
合計	531,011 (100.0%)	521,389 (100.0%)	518,968 (100.0%)	514,539 (100.0%)	513,408 (100.0%)	510,439 (100.0%)	510,063 (100.0%)	506,096 (100.0%)	503,848 (100.0%)	503,085 (100.0%)			
くみ取りし尿	182,949	169,160	156,078	149,767	146,337	138,938	133,704	130,279	131,855	131,626			
浄化槽汚泥	348,062	352,229	362,890	364,772	367,071	371,501	376,359	375,817	371,993	371,459			
1人1日あたりし尿計画処理量 (L/人日)		2.10	2.04	1.98	1.98	2.17	2.14	2.16	2.34	2.17	2.32		
1人1日あたりし尿排出量 (L/人日)		2.09	2.04	1.98	1.98	2.16	2.13	2.16	2.35	2.17	2.32		
1人1日あたり浄化槽汚泥計画処理量 (L/人日)		1.56	1.58	1.64	1.67	1.66	1.70	1.75	1.75	1.74	1.76		
1人1日あたり浄化槽汚泥排出量 (L/人日)		1.56	1.58	1.64	1.67	1.66	1.70	1.75	1.75	1.74	1.76		

注) ・「し尿処理施設」:嫌気性消化処理、化学処理、好気性処理及び湿式酸化処理方式等によりし尿を処理する施設

・「ごみ堆肥化施設」:収集したし尿または浄化槽汚泥を堆肥化する施設

・「下水道投入」:終末処理場のある下水道に圧送または投入するもの

・「農地還元」:収集したし尿または浄化槽汚泥を農地に還元するものをいい、肥料として使用しているもの

・()内の数値は、合計に占める割合

Ⅲ 市町村別処理事業データ

1. ごみ処理

① ① ② ③ ④ ⑤ ⑥ ⑦ ⑧ ⑨ ⑩ ⑪ ⑫ ⑬ ⑭ ⑮ ⑯ ⑰ ⑱ ⑲ ⑳ ㉑ ㉒ ㉓ ㉔ ㉕ ㉖ ㉗ ㉘ ㉙ ㉚ ㉛ ㉜ ㉝ ㉞ ㉟ ㊱ ㊲ ㊳ ㊴ ㊵ ㊶ ㊷ ㊸ ㊹ ㊺ ㊻ ㊼ ㊽ ㊾ ㊿

(令和2年度実績)

市町村名	総人口 (人)	ごみ総排出量		1人1日あたりの排出量 (ごみ総排出量*10 ⁴ /総人口 (365))		自家処理量		ごみ処理量						減量処理率 (%)					リサイクル率 (%)			最終処分量			合計			
		計画 収集量	直接 搬入量	直接 搬入量	集団 回収量	生活系 ごみ (集団回 収量を 含む)		事業系 ごみ	直接 焼却量	直接 最終 処分量	焼却以外の中間処理 合計	粗大ご み処理 施設	資源化 等を行 う施設	ごみ たい肥 施設	ごみ 燃料化 施設	その他 の施設	直接 資源化 量	合計	減量 処理率 (※1)	中間処 理後 再生利 用量	リサイ クル率 (※2)	再生利 用率 (※3)	直接 最終 処分量	焼却 残量		処理 残量		
						(t)	(t)																				(g/人日)	(g/人日)
和歌山市	365,418	109,293	11,822	715	121,830	913	666	247	0	105,518	274	15,323	0	15,323	0	0	0	0	0	121,115	99.8	10,118	8.9	8.9	274	15,439	0	15,713
海南市	49,692	13,762	4,583	424	18,769	1,035	737	298	0	15,001	1,101	2,246	0	2,246	0	0	0	0	0	18,348	94.0	2,246	14.2	14.2	1,101	1,846	0	2,947
橋本市	61,552	14,817	3,001	2,234	20,052	893	620	273	0	15,091	716	1,882	0	1,882	0	0	0	0	0	17,818	96.0	1,050	17.0	17.0	716	1,921	0	2,637
有田市	27,345	7,979	994	384	9,357	937	881	56	0	6,913	0	1,982	1,242	740	0	0	0	0	0	8,895	100.0	896	13.8	13.8	0	872	409	1,281
御坊市	22,567	6,581	2,351	264	9,196	1,116	917	199	0	7,627	0	1,179	0	332	0	117	730	126	8,932	100.0	449	9.1	9.1	0	755	528	1,283	
田辺市	72,143	22,110	3,422	1,513	27,045	1,027	729	298	0	18,559	0	5,043	0	1,922	0	3,121	1,930	25,532	100.0	1,922	19.8	19.8	0	2,661	3,121	5,782		
新宮市	27,927	5,926	4,892	0	10,818	1,061	733	328	0	9,475	0	724	47	677	0	0	0	331	10,530	100.0	724	10.0	10.0	0	1,002	0	1,002	
紀の川市	61,184	15,033	3,646	201	18,880	845	686	160	0	16,865	128	1,686	0	1,686	0	0	0	0	18,679	99.3	1,361	8.3	8.3	128	2,105	271	2,504	
岩出市	53,946	15,146	4,029	195	19,370	984	717	267	0	15,519	0	5,542	2,869	2,673	0	0	0	0	21,061	100.0	3,908	19.3	19.3	0	1,101	563	1,664	
紀美野町	8,559	1,803	439	0	2,242	718	567	150	0	1,858	0	448	0	448	0	0	0	0	2,306	100.0	175	7.6	7.6	0	245	63	308	
かつらぎ町	16,432	3,353	747	276	4,376	730	654	76	0	3,385	67	641	0	641	0	0	0	7	4,100	98.4	480	17.4	17.4	67	435	2	504	
九度山町	4,044	1,185	128	47	1,360	921	885	37	17	978	0	335	213	122	0	0	0	0	1,313	100.0	136	13.5	13.5	0	124	149	273	
高野町	2,873	1,190	100	0	1,290	1,230	643	587	0	940	41	73	69	4	0	0	0	173	1,227	96.7	0	14.1	14.1	41	160	0	201	
湯淺町	11,688	2,893	347	176	3,416	801	719	81	0	2,470	0	770	0	770	0	0	0	0	3,240	100.0	770	27.7	27.7	0	0	0	0	
広川町	6,876	1,374	101	193	1,668	665	624	40	0	1,238	0	238	0	147	0	0	91	0	1,476	100.0	314	30.4	30.4	0	0	91	91	
有田川町	26,164	5,869	1,682	0	7,551	791	561	230	0	5,821	0	2,575	1,414	957	204	0	0	0	8,396	100.0	1,339	15.9	15.9	0	690	466	1,156	
美浜町	6,978	1,925	551	249	2,725	1,070	901	168	0	2,132	0	326	0	95	0	31	200	18	2,476	100.0	126	14.4	14.4	0	211	140	351	
日高町	7,923	1,688	346	0	2,034	703	633	70	0	1,697	0	311	0	109	0	22	180	26	2,034	100.0	131	7.7	7.7	0	168	132	300	
由良町	5,497	1,400	582	0	1,982	988	773	215	0	1,660	0	297	0	91	0	26	180	25	1,982	100.0	171	7.2	7.2	0	164	134	298	
印南町	8,144	2,043	426	122	2,591	872	782	89	0	1,996	0	442	0	141	0	30	271	31	2,469	100.0	171	12.5	12.5	0	198	192	390	
みなべ町	12,379	2,498	371	61	2,930	648	524	125	0	2,203	76	590	0	590	0	0	0	0	2,869	97.4	575	21.7	21.7	76	362	0	438	
日高川町	9,743	2,156	498	296	2,950	830	761	69	0	2,183	0	436	0	144	0	28	264	35	2,654	100.0	172	17.1	17.1	0	216	195	411	
白浜町	20,867	9,502	1,227	3	10,732	1,409	644	765	0	7,952	47	1,948	0	1,948	0	0	0	789	10,736	99.6	1,134	17.9	17.9	47	854	143	1,044	
上富田町	15,600	4,283	553	0	4,836	849	849	0	0	3,425	476	0	0	0	0	0	0	940	4,841	90.2	0	19.4	19.4	476	540	0	1,016	
すさみ町	3,720	1,209	159	123	1,491	1,098	1,048	50	0	1,085	0	92	0	92	0	0	0	0	1,177	100.0	92	16.5	16.5	0	168	0	168	
那智勝浦町	14,674	4,324	1,489	0	5,813	1,085	877	209	0	5,081	0	871	0	871	0	0	0	0	5,982	100.0	732	12.3	12.3	0	440	139	579	
太地町	3,011	937	290	0	1,227	1,116	1,045	72	0	0	0	951	0	229	0	722	0	0	951	100.0	587	61.7	24.1	0	0	0	0	
古座川町	2,587	633	168	0	801	848	735	113	0	565	0	236	0	236	0	0	0	0	801	100.0	208	26.0	26.0	0	72	0	72	
北山村	426	157	0	0	157	1,010	1,010	0	0	109	0	48	27	21	0	0	0	0	157	100.0	21	13.4	13.4	0	16	27	43	
串本町	15,508	5,372	851	0	6,223	1,099	1,023	77	0	5,086	0	1,136	0	1,136	0	0	0	0	6,222	100.0	897	14.4	14.4	0	650	139	789	
合計	945,467	266,441	49,795	7,476	323,712	938	704	234	171	262,432	2,926	48,371	5,881	36,273	204	976	5,037	4,560	318,289	99.1	30,851	13.2	13.1	2,926	33,415	6,904	43,245	

※1 減量処理率(直接資源化量+直接焼却量+焼却以外の中間処理量)/ごみ処理量*100

※2 リサイクル率(直接資源化量+中間処理後再生利用量+集団回収量)/ごみ処理量*100

※3 再生利用率(直接資源化量+中間処理後再生利用量+集団回収量+直接搬入量+集団回収量)*100

〇ごみ分別数・収集品目

(令和4年4月現在)

市町村	ごみの分別数	分別収集品目				
和歌山市	10	一般ごみ ペットボトル	かん 小型家電等	びん 白色トレイ	紙 粗大ごみ	布 蛍光管等
海南市	11	燃やせるごみ 古紙 水銀使用廃製品	埋立ごみ 金属くず	カン・びん 粗大ごみ	ペットボトル 乾電池	その他プラスチック 使用済み小型家電
橋本市	17	可燃ごみ 有害危険ごみ その他の色のビン(食用) ダンボール	その他プラ製容器包装 粗大ごみ ペットボトル	破碎選別ごみ 廃食用油 アルミ缶(食用)	スチール缶(食用) 無色ビン(食用) 古紙類	埋立ごみ 茶色ビン(食用) 古布類
有田市	14	燃えるごみ 粗大ごみ 古布(拠点回収)	缶・金属類 その他不燃物 紙パック(拠点回収)	ペットボトル 段ボール(拠点回収) 小型家電(拠点回収)	プラスチック類 雑誌(拠点回収) 乾電池(拠点回収)	ビン類 新聞(拠点回収)
御坊市	6	燃えるごみ 燃えない大型ごみ	資源ごみ	小型プラスチックごみ	燃えないごみ	燃える大型ごみ
田辺市	15	燃えるごみ ダンボール(拠点回収) 無色びん(拠点回収)	資源ごみ 雑誌(拠点回収) 茶色びん(拠点回収)	プラスチックごみ 新聞(拠点回収) その他びん(拠点回収)	埋立ごみ アルミ缶(拠点回収) ペットボトル	粗大ごみ(随時) スチール缶(拠点回収) 乾電池・体温計・蛍光灯
新宮市	19	燃やせるごみ 無色透明ビン 雑誌・その他紙類 粗大ごみ	スチール缶 茶色ビン 紙パック 乾電池	アルミ缶 着色ビン 布・衣類 蛍光灯類	金属・金属付プラスチック 新聞紙 ペットボトル 燃やせないごみ	活きビン 段ボール その他プラスチック類
紀の川市	17	もやすごみ 牛乳パック ビン・ガラス類 不燃性粗大ごみ	新聞 ペットボトル 乾電池 使用済み小型家電	雑誌 白色トレイ 電球・蛍光灯	段ボール カン・プラスチック製容器包装類 セトモノ類	紙箱 金属類 可燃性粗大ごみ
岩出市	11	可燃ごみ 資源ごみ(衣類) 不燃性粗大ごみ	不燃ごみ 資源ごみ(紙パック)	資源ごみ(ペットボトル) 資源ごみ(新聞)	資源ごみ(その他プラ) 資源ごみ(雑誌チラシ)	資源ごみ(ダンボール) 可燃性粗大ごみ
紀美野町	10	もやすごみ その他不燃ごみ	缶・金属類 粗大ごみ	ビン類 古紙類(新聞)	プラ製容器包装類 古紙類(雑誌類)	ペットボトル 古紙類(段ボール)
かつらぎ町	21	一般可燃ごみ 雑誌・カタログ スチール缶 有害危険ごみ(蛍光灯・電球・水銀体温計) 粗大(破碎選別)ごみ	粗大(可燃)ごみ 段ボール 茶色ビン 有害危険ごみ(乾電池)	ペットボトル 牛乳パック 無色ビン 有害危険ごみ(ライター)	プラスチック製容器包装類 古紙類、シーツ、毛布 ペットボトル 有害危険ごみ(カセットボンベ・スプレー缶)	新聞紙 アルミ缶 破碎選別ごみ 陶器ガラス類
九度山町	12	燃えるごみ 無色のビン 破碎選別ごみ	ペットボトル 茶色のビン 粗大ごみ	プラスチック製容器包装 無色茶色以外の色のビン	アルミ缶 有害危険ごみ	スチール缶 埋立ごみ
高野町	17	可燃ごみ 粗大ごみ(不燃) 無色ビン 古紙類	その他プラスチック製容器包装 有害・危険ごみ 茶色ビン 飲料用紙パック	埋立ごみ その他ビン ペットボトル	古布類 アルミ缶 破碎選別ごみ	粗大ごみ(可燃) スチール缶 ダンボール
湯浅町	10	燃えるごみ 本・雑誌・雑紙類	プラスチックごみ 古着	空き缶 ペットボトル	空きビン 新聞	ダンボール 燃えないごみ
広川町	7	もえるごみ その他の不燃物	プラスチック ふとん類	空き缶	ビン	ペットボトル
有田川町	13	燃えるゴミ あきビン 粗大ゴミ	燃えないゴミ ダンボール 古着	プラスチック 新聞 乾電池	ペットボトル 雑誌・チラシ等	あき缶 雑がみ
美浜町	6	燃えるゴミ 資源ゴミ	燃える大型ゴミ	(小型)プラスチックゴミ	燃えないゴミ	燃えない大型ゴミ
日高町	6	焼却ごみ 燃えない大型ごみ	小型プラスチックごみ	燃えない複雑ごみ	資源ごみ(カン、ビン)	燃える大型ごみ
由良町	6	可燃 不燃粗大	不燃	資源	プラスチック	可燃粗大
印南町	6	燃えるゴミ 燃えない複雑ゴミ	燃える大型ゴミ	燃えない大型ゴミ	小型プラスチックごみ	資源ゴミ
みなべ町	19	可燃ごみ 衣類 新聞紙 テープ類	缶・金属類 乾電池 雑誌・ざつ紙	ビン類 蛍光灯 ペットボトル	プラスチック類 体温計 トレイ	埋立ごみ 段ボール 紙パック
日高川町	6	焼却ごみ 資源ごみ	小型プラスチックごみ	燃えない複雑ごみ	燃える大型ごみ	燃えない大型ごみ
白浜町	21	もえるごみ 茶色ビン 布類(衣類・ポロ等) 蛍光灯類 使用済み小型家電	アルミ缶 緑・黒・青・その他ビン 金属類 ペットボトル	スチール缶 ダンボール 不燃物類(陶磁器類、ガラス類) 可燃性粗大ごみ	生きビン 新聞 食用廃油 容器包装プラスチック類	無色透明ビン 雑誌・チラシ等 乾電池・小型充電式電池 不燃性粗大ごみ
上富田町	14	燃えるごみ 新聞(拠点回収) 混合ビン(拠点回収)	資源ごみ 雑誌(拠点回収) プラスチックごみ	埋立てごみ アルミ缶(拠点回収) 乾電池(拠点回収)	粗大ごみ スチール缶(拠点回収) 蛍光管(拠点回収)	ダンボール(拠点回収) ペットボトル(拠点回収)
すさみ町	7	燃えるゴミ 鉄類	埋立ゴミ 有害ゴミ	飲料用ビン	アルミ製品	ペットボトル
那智勝浦町	7	可燃ごみ 廃蛍光管・廃体温計	金属類 廃乾電池	ガラス類	古紙類	ペットボトル
太地町	12	可燃ごみ ビン・ガラス陶器類 蛍光灯類	アルミホイール プラスチック(金属付き含む) 可燃粗大ゴミ(衣類・小型ゴム皮製品・履物類含む)	貝類 ペットボトル 皮製品・履物類含む)	乾電池 紙類(新聞・チラシ・段ボール・雑誌・書物) 金属類(缶類・家電製品含む)	天ぷら油・固形物 雑誌・書物
古座川町	11	可燃ごみ 段ボール ビン・陶器・ガラス類	廃プラ トレイ・発泡スチロール	鉄・缶類 ペットボトル	新聞 乾電池	雑誌 廃蛍光灯
北山村	9	燃えるごみ 雑誌類	ガラス・瀬戸物 新聞紙	ダンボール 粗大・不燃物	かん ペットボトル	ビン
串本町	14	可燃ゴミ(生ゴミ・紙くず等) ビニール・廃プラスチック(ビニール袋・プラスチック容器類) 紙パック 可燃粗大ゴミ	資源ゴミ(生ゴミ・紙くず等) 新聞・チラシ 不燃粗大ゴミ	資源ゴミ(ビン・缶) ペットボトル 書籍・雑誌	埋立ゴミ(陶器・ガラス・ゴム類) 発泡スチロール 乾電池	小型家電製品) ダンボール 蛍光灯

〇ごみ収集運搬の状況【生活系ごみ】回数・方式

(令和2年度実績)

令和2年度 実績	資源ごみ											
	混合ごみ	可燃ごみ	不燃ごみ	紙(紙パック、紙製 容器包装を除く)	紙ハック	紙製容器包装	金属類	ガラス類	ペットボトル	白色トレイ		
	収集回数 (回/週)	収集 方式	収集回数 (回/月)	収集 方式	収集回数 (回/月)	収集 方式	収集回数 (回/月)	収集 方式	収集回数 (回/月)	収集 方式	収集回数 (回/月)	収集 方式
和歌山市	2回	ステーション	-	-	2回	併用	2回	ステーション	2回	ステーション	2回	ステーション
海南市	-	-	2回	併用	-	-	2回	併用	4回	併用	-	-
橋本市	-	-	2回	ステーション	1回未満	ステーション	1回	ステーション	2回	ステーション	4回	ステーション
有田市	-	-	2回	ステーション	2回	ステーション	2回	ステーション	2回	ステーション	2回	ステーション
御坊市	-	-	2回	併用	1回	ステーション	1回	ステーション	不定期	ステーション	1回	ステーション
田辺市	-	-	2回	併用	1回	併用	7回以上	併用	7回以上	ステーション	2回	併用
新宮市	-	-	2回	各戸収集	2回	ステーション	2回	ステーション	2回	ステーション	2回	ステーション
紀の川市	-	-	2回	ステーション	1回	ステーション	2回	ステーション	2回	ステーション	4回	ステーション
岩出市	-	-	2回	併用	2回	ステーション	4回	ステーション	4回	併用	-	-
紀美野町	-	-	2回	ステーション	1回	ステーション	1回	ステーション	1回	ステーション	4回	ステーション
かつらぎ町	-	-	2回	ステーション	1回	ステーション	1回	ステーション	1回	ステーション	2回	ステーション
九度山町	-	-	2回	ステーション	1回	ステーション	1回	ステーション	1回	ステーション	1回	ステーション
高野町	-	-	2回	各戸収集	1回	各戸収集	1回	ステーション	1回	各戸収集	1回未満	各戸収集
湯浅町	-	-	2回	併用	2回	併用	4回	併用	2回	併用	3回	併用
広川町	-	-	2回	併用	2回	併用	1回	その他	2回	ステーション	4回	併用
有田川町	-	-	2回	併用	2回	併用	2回	併用	2回	併用	2回	併用
美浜町	-	-	2回	各戸収集	2回	その他	-	-	1回	各戸収集	4回	ステーション
日高町	-	-	2回	ステーション	3回	ステーション	-	-	2回	ステーション	不定期	その他
由良町	-	-	2回	併用	1回	併用	-	-	1回	併用	1回	-
印南町	-	-	2回	ステーション	1回	ステーション	2回	併用	1回	ステーション	1回	-
みなべ町	-	-	2回	併用	2回	併用	2回	併用	2回	ステーション	2回	ステーション
日高川町	-	-	2回	ステーション	1回未満	ステーション	1回	ステーション	-	-	1回	ステーション
白浜町	-	-	2回	ステーション	1回	ステーション	不定期	ステーション	1回	ステーション	不定期	その他
上富田町	-	-	2回	各戸収集	1回	各戸収集	-	-	1回	併用	1回	併用
すさみ町	-	-	3回	併用	2回	併用	2回	併用	1回	併用	1回	併用
那智勝浦町	-	-	2回	ステーション	-	-	2回	ステーション	2回	ステーション	2回	ステーション
太地町	-	-	4回	ステーション	2回	併用	2回	ステーション	2回	ステーション	2回	ステーション
古座川町	-	-	1回	併用	1回	併用	1回	併用	1回	併用	1回	併用
北山村	-	-	2回	ステーション	1回	ステーション	-	-	1回	ステーション	1回未満	ステーション
串本町	-	-	2回	ステーション	2回	ステーション	2回	ステーション	2回	ステーション	1回未満	ステーション
合計	1	29	28	19	13	14	30	29	29	29	17	17
収集有	29	1	2	11	17	16	0	1	1	1	13	13
収集無	29	1	2	11	17	16	0	1	1	1	13	13

市町村名	資源ごみ										その他のごみ	粗大ごみ		
	容器包装プラスチック(白色トレイを除く)	プラスチック類(白色トレイ、容器包装プラスチックを除く)	布類	生ごみ	廃食用油	剪定枝	小型家電*	その他	収集回数(回/月)	収集方式			収集回数(回/月)	収集方式
和歌山市	-	-	2回	-	-	-	1回未満	その他	-	-	-	-	不定期	各戸収集
海南市	4回	併用	-	-	-	-	4回	併用	-	-	2回	併用	4回	各戸収集
橋本市	4回	ステーション	-	-	1回	ステーション	-	-	-	1回	ステーション	1回	未未満	ステーション
有田市	2回	ステーション	不定期	-	-	-	不定期	ステーション	-	-	-	-	不定期	各戸収集
御坊市	1回	ステーション	-	-	-	-	-	-	-	-	-	-	1回	ステーション
田辺市	2回	併用	-	-	-	-	1回	併用	-	-	-	-	不定期	各戸収集
新宮市	2回	ステーション	2回	-	-	-	2回	ステーション	2回	ステーション	2回	ステーション	不定期	その他
紀の川市	4回	ステーション	-	-	不定期	ステーション	2回	ステーション	1回	ステーション	-	-	7回以上	各戸収集
岩出市	4回	ステーション	4回	-	-	ステーション	-	-	-	-	-	-	1回	ステーション
紀美野町	4回	ステーション	-	-	-	-	-	-	-	-	-	-	1回	ステーション
かつらぎ町	2回	ステーション	-	-	-	-	-	-	-	-	-	-	1回	併用
九度山町	2回	ステーション	-	-	-	-	-	-	-	-	-	-	1回	ステーション
高野町	1回未満	各戸収集	1回	各戸収集	-	-	-	-	-	-	-	-	1回	ステーション
湯浅町	7回以上	併用	4回	併用	-	-	2回	併用	-	-	-	-	-	-
広川町	4回	併用	1回	その他	-	-	2回	ステーション	-	-	-	-	-	-
有田川町	4回	併用	2回	併用	-	-	不定期	その他	-	-	-	-	不定期	その他
美浜町	-	-	-	-	-	-	-	-	-	-	-	-	不定期	ステーション
日高町	-	-	-	-	-	-	1回	ステーション	-	-	-	-	1回	未未満
由良町	-	-	-	-	-	-	-	-	-	-	-	-	1回	未未満
印南町	-	-	-	-	-	-	-	-	-	-	-	-	2回	ステーション
みなべ町	4回	併用	1回	併用	不定期	その他	2回	併用	不定期	その他	不定期	その他	不定期	その他
日高川町	-	-	1回	各戸収集	-	-	不定期	その他	-	-	-	-	2回	ステーション
白浜町	1回	ステーション	1回	併用	1回	その他	不定期	各戸収集	1回	ステーション	-	-	不定期	各戸収集
上富田町	2回	各戸収集	2回	各戸収集	-	-	-	-	-	-	-	-	不定期	ステーション
すさみ町	-	-	-	-	-	-	-	-	-	-	-	-	-	-
那智勝浦町	-	-	-	-	-	-	-	-	-	-	-	-	2回	ステーション
太地町	2回	ステーション	2回	ステーション	-	-	2回	ステーション	1回	ステーション	1回	ステーション	1回	ステーション
古座川町	1回	併用	-	-	-	-	-	-	1回	その他	-	-	-	-
北山村	-	-	-	-	-	-	-	-	-	-	-	-	1回	ステーション
串本町	4回	ステーション	4回	ステーション	-	-	-	-	-	-	-	-	不定期	各戸収集
合計	21	17	11	0	4	1	14	8	11	25				
収集無	9	13	19	30	26	29	16	22	19	5				

※排出段階で分別収集を行っている場合を記載

〇ごみ収集運搬の状況【生活系ごみ】直営・委託・許可

(令和2年度実績)

令和2年度実績	混合ごみ		可燃ごみ		不燃ごみ		資源ごみ																							
	直営	委託・許可	直営	委託・許可	直営	委託・許可	紙(紙パック、紙製容器包装を除く)	紙パック	紙製容器包装	金属類	ガラス類	ペットボトル	白色トレイ																	
和歌山市	〇	〇					〇	〇	〇	〇	〇	〇																		
海南市			〇		〇		〇					〇																		
橋本市			〇	〇	〇							〇	〇	〇																
有田市			〇	〇	〇		〇					〇	〇	〇																
御坊市			〇	〇	〇							〇	〇	〇																
田辺市			〇	〇	〇		〇					〇	〇	〇																
新宮市			〇	〇	〇		〇	〇				〇	〇	〇																
紀の川市			〇	〇	〇		〇	〇				〇	〇	〇																
岩出市			〇	〇	〇		〇	〇				〇	〇	〇																
紀美野町			〇	〇	〇		〇	〇				〇	〇	〇																
かつらぎ町			〇	〇	〇							〇	〇	〇																
九度山町			〇	〇	〇							〇	〇	〇																
高野町			〇	〇	〇		〇	〇				〇	〇	〇																
湯浅町			〇	〇	〇		〇	〇				〇	〇	〇																
広川町			〇	〇	〇							〇	〇	〇																
有田川町			〇	〇	〇		〇	〇				〇	〇	〇																
美浜町			〇	〇	〇							〇	〇	〇																
日高町			〇	〇	〇							〇	〇	〇																
由良町			〇	〇	〇							〇	〇	〇																
印南町			〇	〇	〇							〇	〇	〇																
みなべ町			〇	〇	〇		〇	〇				〇	〇	〇																
日高川町			〇	〇	〇							〇	〇	〇																
白浜町			〇	〇	〇		〇	〇				〇	〇	〇																
上富田町			〇	〇	〇		〇	〇				〇	〇	〇																
すさみ町			〇	〇	〇							〇	〇	〇																
那智勝浦町			〇	〇	〇		〇	〇				〇	〇	〇																
太地町			〇	〇	〇		〇	〇				〇	〇	〇																
古座川町			〇	〇	〇		〇	〇				〇	〇	〇																
北山村			〇	〇	〇		〇	〇				〇	〇	〇																
串本町			〇	〇	〇		〇	〇				〇	〇	〇																
合計	1	1	0	9	24	0	8	23	0	9	12	0	4	10	0	4	10	0	9	24	0	9	23	0	14	19	0	6	13	0

〇ごみ収集運搬の状況【事業系ごみ】回数・方式

(令和2年度実績)

令和2年度 実績	資源ごみ											
	混合ごみ	可燃ごみ	不燃ごみ	紙・紙パック、紙製 容器包装を除く	紙/パック	紙製容器包装	金属類	ガラス類	ペットボトル	白色トレイ		
	収集回数 (回/週)	収集 方式	収集回数 (回/月)	収集 方式	収集回数 (回/月)	収集 方式	収集回数 (回/月)	収集 方式	収集回数 (回/月)	収集 方式	収集回数 (回/月)	収集 方式
和歌山市	-	不定期	各戸収集	-	-	-	-	-	-	-	-	-
海南市	-	2回	各戸収集	-	-	-	2回	各戸収集	2回	各戸収集	-	-
橋本市	-	不定期	各戸収集	-	-	-	-	不定期	各戸収集	-	-	-
有田市	-	2回	各戸収集	-	-	-	2回	各戸収集	2回	各戸収集	2回	各戸収集
御坊市	-	2回	併用	-	7回以上	併用	1回	ステーション	不定期	ステーション	1回	ステーション
田辺市	-	不定期	各戸収集	不定期	各戸収集	各戸収集	不定期	各戸収集	不定期	各戸収集	不定期	各戸収集
新宮市	-	不定期	各戸収集	不定期	各戸収集	各戸収集	不定期	各戸収集	不定期	各戸収集	不定期	各戸収集
紀の川市	-	不定期	併用	-	4回	ステーション	4回	ステーション	4回	ステーション	-	-
岩出市	-	2回	各戸収集	2回	各戸収集	併用	4回	各戸収集	4回	併用	-	-
紀美野町	-	2回	ステーション	-	1回	各戸収集	-	-	-	-	-	-
かつらぎ町	-	不定期	各戸収集	-	-	-	-	-	-	-	-	-
九度山町	-	-	-	-	-	-	-	-	-	-	-	-
高野町	-	-	-	-	-	-	-	-	-	-	-	-
湯浅町	-	2回	併用	-	-	-	-	-	-	-	-	7回以上 併用
広川町	-	-	-	-	-	-	-	-	-	-	-	-
有田川町	-	不定期	その他	不定期	その他	不定期	不定期	その他	不定期	その他	不定期	その他
美浜町	-	2回	各戸収集	2回	各戸収集	-	1回	各戸収集	1回	各戸収集	-	-
日高町	-	-	-	-	-	-	-	-	不定期	その他	-	-
由良町	-	2回	併用	1回	併用	-	1回	併用	1回	併用	-	-
印南町	-	2回	ステーション	1回	ステーション	-	-	-	1回	ステーション	-	-
みなべ町	-	不定期	各戸収集	不定期	各戸収集	不定期	不定期	各戸収集	不定期	各戸収集	不定期	ステーション
日高川町	-	2回	ステーション	1回未滿	ステーション	-	1回	ステーション	-	ステーション	-	-
白浜町	-	不定期	各戸収集	不定期	各戸収集	不定期	不定期	各戸収集	不定期	各戸収集	不定期	各戸収集
上富田町	-	-	-	-	-	-	-	-	-	-	-	-
すさみ町	-	3回	併用	2回	併用	-	2回	併用	1回	併用	-	-
那智勝浦町	-	2回	ステーション	-	-	-	2回	ステーション	-	ステーション	-	-
太地町	-	-	-	-	-	-	-	-	-	-	-	-
古座川町	-	-	-	-	-	-	-	-	-	-	-	-
北山村	-	-	-	-	-	-	-	-	-	-	-	-
串本町	-	不定期	その他	不定期	その他	-	-	-	不定期	その他	不定期	その他
合計	1	21	15	8	7	7	14	15	16	8	8	8
収集無	29	9	15	22	23	23	16	15	14	22	14	22

市町村名	資源ごみ										その他	その他のごみ		粗大ごみ															
	容器包装プラスチック(白色トレイを除く)	プラスチック類(白色トレイ、容器包装プラスチックを除く)	布類	生ごみ	廃食油	剪定枝	小型家電※	その他	収集回数(回/月)	収集方式		収集回数(回/月)	収集方式		収集回数(回/月)	収集方式													
和歌山市	-	-	-	-	-	-	-	-	-	-	-	-	-	-	-	-	-	-	-										
海南市	6回	各戸収集	-	-	-	-	-	-	-	-	-	-	-	-	-	-	-	-	-										
橋本市	-	-	-	-	不定期:各戸収集	-	-	-	-	-	-	-	-	-	-	-	-	-	-										
有田市	2回	各戸収集	-	-	-	不定期:ステーション	-	-	-	-	-	-	-	-	-	-	-	-	-										
御坊市	1回	ステーション	-	7回以上	-	-	-	-	-	-	-	-	-	-	-	-	-	-	1回	ステーション									
田辺市	不定期	各戸収集	-	-	-	-	-	-	-	-	-	-	-	-	-	-	-	-	-	不定期	各戸収集								
新宮市	不定期	各戸収集	不定期	各戸収集	不定期	各戸収集	-	-	-	-	-	-	-	-	-	-	-	-	-	-	不定期	各戸収集							
紀の川市	-	-	-	-	-	-	-	-	-	-	-	-	-	-	-	-	-	-	-	-	-	-							
岩出市	4回	併用	4回	併用	-	-	-	-	-	-	-	-	-	-	-	-	-	-	-	-	-	-							
紀美野町	-	-	-	-	-	-	-	-	-	-	-	-	-	-	-	-	-	-	-	-	-	-							
かつらぎ町	-	-	-	-	-	-	-	-	-	-	-	-	-	-	-	-	-	-	-	-	-	-							
九度山町	-	-	-	-	-	-	-	-	-	-	-	-	-	-	-	-	-	-	-	-	-	-							
高野町	-	-	-	-	-	-	-	-	-	-	-	-	-	-	-	-	-	-	-	-	-	-							
湯浅町	7回以上	併用	7回以上	併用	-	-	-	-	-	-	-	-	-	-	-	-	-	-	-	-	-	-							
広川町	-	-	-	不定期	不定期	不定期	不定期	不定期	不定期	不定期	不定期	不定期	不定期	不定期	不定期	不定期	不定期	不定期	不定期	不定期	不定期	不定期	不定期						
有田川町	不定期	その他	不定期	その他	不定期	その他	-	-	-	-	-	-	-	-	-	-	-	-	-	-	-	-	不定期	その他					
美浜町	-	-	-	-	-	-	-	-	-	-	-	-	-	-	-	-	-	-	-	-	-	-	-	-					
日高町	-	-	-	-	-	-	-	-	-	-	-	-	-	-	-	-	-	-	-	-	-	-	-	-					
由良町	-	-	-	-	-	-	-	-	-	-	-	-	-	-	-	-	-	-	-	-	-	-	-	1回未満	併用				
印南町	-	-	-	-	-	-	-	-	-	-	-	-	-	-	-	-	-	-	-	-	-	-	-	-	-				
みなべ町	不定期	各戸収集	不定期	各戸収集	不定期	各戸収集	-	-	-	-	-	-	-	-	-	-	-	-	-	-	-	-	-	-	不定期	各戸収集			
日高川町	-	-	-	1回	ステーション	-	-	-	-	-	-	不定期	その他	-	-	-	-	-	-	-	-	-	-	-	-	2回	ステーション		
白浜町	-	-	-	-	-	不定期	各戸収集	-	-	-	不定期	各戸収集	-	-	-	-	-	-	-	-	-	-	-	-	-	-	不定期	各戸収集	
上富田町	-	-	-	-	-	-	-	-	-	-	-	-	-	-	-	-	-	-	-	-	-	-	-	-	-	-	-	-	
すさみ町	-	-	-	-	-	-	-	-	-	-	-	-	-	-	-	-	-	-	-	-	-	-	-	-	-	-	-	-	
那智勝浦町	-	-	-	-	-	-	-	-	-	-	-	-	-	-	-	-	-	-	-	-	-	-	-	-	-	-	-	-	
太地町	-	-	-	-	-	-	-	-	-	-	-	-	-	-	-	-	-	-	-	-	-	-	-	-	-	-	-	-	
古座川町	-	-	-	-	-	-	-	-	-	-	-	-	-	-	-	-	-	-	-	-	-	-	-	-	-	-	-	-	
北山村	-	-	-	-	-	-	-	-	-	-	-	-	-	-	-	-	-	-	-	-	-	-	-	-	-	-	-	-	
串本町	不定期	その他	不定期	その他	-	-	-	-	-	-	-	-	-	-	-	-	-	-	-	-	-	-	-	-	-	-	-	不定期	その他
合計	10	11	5	1	1	4	3	2	9																				
収集無	20	19	25	29	29	26	27	28	21																				

※排出段階で分別収集を行っている場合を記載

〇ごみ収集運搬の状況【事業系ごみ】直営・委託・許可

(令和2年度実績)

令和2年度実績	混合ごみ			可燃ごみ			不燃ごみ			資源ごみ																			
	直営	委託	許可	直営	委託	許可	直営	委託	許可	紙(紙バック、紙製容器包装を除く)	紙バック	紙製容器包装	金属類	ガラス類	ペットボトル	白色トレイ													
和歌山市			○																										
海南市			○																										
橋本市					○																								
有田市				○	○	○							○	○	○	○	○												
御坊市				○	○	○							○	○	○	○	○												
田辺市					○	○							○	○	○	○	○												
新宮市					○	○							○	○	○	○	○												
紀の川市				○	○	○							○	○	○	○	○												
岩出市				○	○	○							○	○	○	○	○												
紀美野町				○	○	○																							
かつらぎ町						○																							
九度山町																													
高野町																													
湯浅町				○												○													
広川町																													
有田川町					○	○							○	○	○	○	○												
美浜町					○	○							○	○	○	○	○												
日高町					○	○																							
由良町					○	○							○	○	○	○	○												
印南町					○	○																							
みなべ町					○	○							○	○	○	○	○												
日高川町					○	○							○	○	○	○	○												
白浜町					○	○							○	○	○	○	○												
上富田町																													
すさみ町					○	○							○	○	○	○	○												
那智勝浦町					○	○							○	○	○	○	○												
太地町																													
古座川町																													
北山村																													
串本町						○										○	○												
合計	0	0	1	6	8	10	2	7	7	1	1	6	1	2	3	1	1	4	3	6	4	5	7	4	6	7	1	3	5

(令和2年度実績)

市町村名	資源ごみ												その他			その他のごみ			粗大ごみ							
	容器包装プラスチック(白色トレイを除く)		プラスチック類(白色トレイ、容器包装プラスチックを除く)		布類		生ごみ		廃食用油		剪定枝		小型家電※		その他		直営		委託		許可					
	直営	委託	直営	委託	直営	委託	直営	委託	直営	委託	直営	委託	直営	委託	直営	委託	直営	委託	直営	委託	直営	委託	許可			
和歌山市																										
海南市	○																									
橋本市									○																	
有田市	○	○	○	○									○													
御坊市	○	○	○	○																					○	
田辺市	○	○	○	○																						○
新宮市	○	○	○	○									○										○			○
紀の川市																										
岩出市	○										○															
紀美野町																										
かつらぎ町																										
九度山町																										
高野町																										
湯浅町	○				○																					
広川町																										
有田川町	○	○	○	○										○												○
美浜町																										
日高町																										
由良町																										○
印南町																										
みなべ町	○	○	○	○											○											○
日高川町															○											○
白浜町															○											○
上富田町																										
すさみ町																										
那智勝浦町																										
太地町																										
古座川町																										
北山村																										
串本町	○	○	○	○																						○
合計	2	3	6	2	3	6	0	1	4	0	0	0	0	1	0	0	0	1	0	0	2	0	0	3	0	6

※排出段階で分別し収集を行っている場合を記載

〇ごみ手数料の状況【生活系ごみ】

(令和2年度実績)

令和2年度 実績	混合ごみ			可燃ごみ			不燃ごみ			資源ごみ					
	収集	直接搬入	収集	直接搬入	収集	直接搬入	紙パック、紙製 容器包装を除く	紙/パック	紙製容器包装	金属類	ガラス類	ペットボトル	白色トレイ		
和歌山市	無料	無料	-	無料	無料	-	無料	無料	無料	無料	無料	無料	-		
海南市	-	-	単純	無料	無料	-	無料	-	-	無料	無料	無料	-		
橋本市	-	-	単純	単純	単純	-	-	-	-	無料	無料	無料	-		
有田市	-	-	単純	単純	単純	-	-	-	-	無料	無料	無料	-		
御坊市	-	-	単純	単純	単純	-	-	-	-	無料	無料	無料	-		
田辺市	-	-	単純	単純	単純	-	-	-	-	無料	無料	無料	-		
新宮市	-	-	単純	単純	単純	-	-	-	-	無料	無料	無料	-		
紀の川市	-	-	単純	単純	単純	-	-	-	-	無料	無料	無料	-		
岩出市	-	-	単純	単純	単純	-	-	-	-	無料	無料	無料	-		
紀美野町	-	-	単純	単純	単純	-	-	-	-	無料	無料	無料	-		
かつらぎ町	-	-	単純	単純	単純	-	-	-	-	無料	無料	無料	-		
九度山町	-	-	単純	単純	単純	-	-	-	-	無料	無料	無料	-		
高野町	-	-	単純	単純	単純	-	-	-	-	無料	無料	無料	-		
湯浅町	-	-	単純	単純	単純	-	-	-	-	無料	無料	無料	-		
広川町	-	-	単純	単純	単純	-	-	-	-	無料	無料	無料	-		
有田川町	-	-	単純	単純	単純	-	-	-	-	無料	無料	無料	-		
美浜町	-	-	単純	単純	単純	-	-	-	-	無料	無料	無料	-		
日高町	-	-	単純	単純	単純	-	-	-	-	無料	無料	無料	-		
由良町	-	-	単純	単純	単純	-	-	-	-	無料	無料	無料	-		
印南町	-	-	単純	単純	単純	-	-	-	-	無料	無料	無料	-		
みなべ町	-	-	単純	単純	単純	-	-	-	-	無料	無料	無料	-		
日高川町	-	-	単純	単純	単純	-	-	-	-	無料	無料	無料	-		
白浜町	-	-	単純	単純	単純	-	-	-	-	無料	無料	無料	-		
上富田町	-	-	単純	単純	単純	-	-	-	-	無料	無料	無料	-		
すさみ町	-	-	単純	単純	単純	-	-	-	-	無料	無料	無料	-		
那智勝浦町	-	-	単純	単純	単純	-	-	-	-	無料	無料	無料	-		
太地町	-	-	単純	単純	単純	-	-	-	-	無料	無料	無料	-		
古座川町	-	-	単純	単純	単純	-	-	-	-	無料	無料	無料	-		
北山村	-	-	単純	単純	単純	-	-	-	-	無料	無料	無料	-		
串本町	-	-	単純	単純	単純	-	-	-	-	無料	無料	無料	-		
無料	1	1	2	3	9	6	18	13	7	13	7	13	4		
単純			25	16	19	15	1	1	1	17	13	11	12		
多段階															
一定量無料			2	3		1		2	2				1		
定額/従量				4		3		3	3				4		
その他				2		2			1				1		
-	29	29	1	2	2	3	11	17	17	2	2	1	13		
													8		
													7		
													12		
													6		
													1		
													4		
													13		
													15		

(注) 単純とは排出量単純比例型、多段階とは排出量多段階比例型、一定量無料とは一定量無料型、定額/従量とは定額制従量制併用型のこと

市町村名	資源ごみ										その他収集ごみ		粗大ごみ			
	容器包装プラスチック(白色トレイを除く)		プラスチック類(白色トレイ、容器包装プラスチックを除く)		布類		生ごみ		廃食用油		剪定枝		小型家電*		その他	
	収集	直接搬入	収集	直接搬入	収集	直接搬入	収集	直接搬入	収集	直接搬入	収集	直接搬入	収集	直接搬入	収集	直接搬入
和歌山市	-	-	-	-	無料	-	-	-	-	-	-	-	-	-	-	-
海南市	無料	無料	無料	無料	-	-	-	-	-	-	-	-	-	-	無料	-
橋本市	単純	定額/従量	無料	定額/従量	-	-	-	-	無料	-	-	-	-	-	無料	無料
有田市	単純	単純	単純	単純	無料	-	-	-	-	-	-	-	-	-	無料	定額/従量
御坊市	単純	単純	単純	単純	-	-	-	-	-	-	-	-	-	-	無料	単純
田辺市	単純	その他	単純	その他	-	-	-	-	-	-	-	-	-	-	無料	その他
新宮市	無料	定額/従量	無料	定額/従量	無料	定額/従量	-	-	-	-	-	-	-	無料	定額/従量	定額/従量
紀の川市	単純	単純	-	-	-	-	-	-	無料	無料	-	-	-	無料	単純	単純
岩出市	無料	無料	-	-	無料	-	-	-	-	-	-	-	-	-	無料	無料
紀美野町	単純	単純	-	-	-	-	-	-	-	-	-	-	-	-	無料	単純
かつらぎ町	単純	定額/従量	単純	定額/従量	無料	定額/従量	-	-	-	-	-	-	-	無料	定額/従量	定額/従量
九度山町	定額/従量	定額/従量	定額/従量	定額/従量	無料	定額/従量	-	-	-	-	-	-	-	無料	定額/従量	定額/従量
高野町	単純	定額/従量	単純	定額/従量	無料	定額/従量	-	-	-	-	-	-	-	無料	定額/従量	定額/従量
湯淺町	単純	-	単純	-	無料	-	-	-	-	-	-	-	-	無料	-	-
広川町	単純	単純	単純	単純	無料	-	-	-	-	-	-	-	-	無料	単純	単純
有田川町	単純	単純	単純	単純	無料	-	-	-	-	-	-	-	-	無料	単純	単純
美浜町	-	-	-	-	-	-	-	-	-	-	-	-	-	-	-	-
日高町	-	-	-	-	-	-	-	-	-	-	-	-	-	-	-	-
由良町	-	-	-	-	-	-	-	-	-	-	-	-	-	-	-	-
印南町	-	-	-	-	-	-	-	-	-	-	-	-	-	-	-	-
みなべ町	単純	単純	単純	単純	無料	無料	-	-	無料	無料	-	-	-	無料	単純	単純
日高川町	-	-	単純	その他	-	-	-	-	-	-	-	-	-	単純	単純	その他
白浜町	無料	無料	無料	無料	無料	無料	-	-	無料	無料	-	-	-	無料	単純	単純
上富田町	単純	-	単純	-	-	-	-	-	-	-	-	-	-	単純	その他	単純
すさみ町	-	-	-	-	-	-	-	-	-	-	-	-	-	-	-	-
那智勝浦町	-	定額/従量	-	-	-	-	-	-	-	-	-	-	-	-	無料	定額/従量
太地町	無料	-	無料	-	無料	-	-	-	-	-	-	-	-	無料	単純	無料
古座川町	無料	無料	無料	無料	-	-	-	-	-	-	-	-	-	-	無料	無料
北山村	-	-	-	-	-	-	-	-	-	-	-	-	-	-	無料	無料
串本町	単純	単純	単純	単純	-	-	-	-	-	-	-	-	-	-	その他	単純
無料	6	4	6	3	11	5	4	2	1	6	3	10	3	9	6	
単純	14	8	11	6					1	2	2	1	3	13	14	
多段階																
一定額/従量	1	2	1	1										1	1	
定額/従量		4	3	3										3	4	
その他	9	11	13	15	19	21	26	28	29	27	22	19	19	2	3	
-														5	2	

(注) 単純とは排出量単純比例型、多段階とは排出量多段階比例型、一定額/従量とは一定額/従量型、定額/従量とは定額/従量併用型のこと
※ 排出段階で分別し収集を行っている場合を記載

〇ごみ手数料の状況【事業系ごみ】

(令和2年度実績)

令和2年度 実績	資源ごみ									
	混合ごみ	可燃ごみ	不燃ごみ	紙類(紙/パック、紙製 容器包装を除く)	紙/パック	紙製容器包装	金属類	ガラス類	ペットボトル	白色トレイ
	収集：直接搬入 その他：単純	収集：直接搬入	収集：直接搬入	収集：直接搬入	収集：直接搬入	収集：直接搬入	収集：直接搬入	収集：直接搬入	収集：直接搬入	収集：直接搬入
和歌山市	-	-	-	-	-	-	-	-	-	-
海南市	-	単純	単純	単純	-	-	単純	単純	単純	-
橋本市	-	単純	-	-	-	-	定額/従量	単純	単純	-
有田市	-	単純	単純	単純	-	-	単純	単純	単純	単純
御坊市	-	単純	単純	単純	-	-	単純	単純	無料	単純
田辺市	-	単純	単純	単純	その他	-	その他	その他	その他	その他
新宮市	-	単純	単純	単純	単純	単純	単純	単純	単純	単純
紀の川市	-	単純	-	-	単純	単純	-	単純	単純	-
岩出市	-	単純	単純	単純	無料	無料	単純	単純	無料	-
紀美野町	-	単純	単純	単純	単純	-	-	-	-	-
かつらぎ町	-	単純	単純	単純	定額/従量	-	-	-	-	-
九度山町	-	定額/従量	定額/従量	定額/従量	定額/従量	定額/従量	定額/従量	定額/従量	定額/従量	-
高野町	-	定額/従量	定額/従量	定額/従量	定額/従量	定額/従量	-	-	-	-
湯淺町	-	単純	単純	単純	-	-	-	-	-	単純
広川町	-	単純	単純	単純	-	-	-	-	-	-
有田川町	-	単純	単純	単純	単純	単純	単純	単純	単純	単純
美浜町	-	単純	単純	単純	単純	-	単純	単純	-	-
日高町	-	単純	単純	単純	単純	-	単純	単純	-	-
由良町	-	単純	単純	単純	単純	-	単純	単純	-	-
印南町	-	単純	単純	単純	単純	-	単純	単純	-	-
みなべ町	-	単純	単純	単純	単純	-	単純	単純	単純	-
日高川町	-	単純	単純	単純	単純	無料	無料	無料	無料	無料
白浜町	-	単純	単純	単純	その他	-	その他	その他	その他	-
上富田町	-	単純	単純	単純	単純	単純	単純	単純	無料	-
すさみ町	-	単純	単純	単純	単純	-	単純	単純	単純	-
那智勝浦町	-	単純	単純	単純	定額/従量	-	定額/従量	定額/従量	定額/従量	-
太地町	-	単純	単純	単純	単純	-	単純	-	-	-
古座川町	-	単純	単純	無料	無料	-	無料	-	無料	無料
北山村	-	-	-	-	-	-	-	-	-	-
串本町	-	単純	単純	単純	単純	-	単純	単純	単純	単純
無料	-	-	-	-	-	-	-	-	-	-
単純	1	21	15	6	2	2	1	5	4	1
多段階	-	-	-	-	-	-	-	-	-	-
一定量無料	-	-	-	-	-	-	-	-	-	-
定額/従量	-	5	-	3	3	3	3	4	4	-
その他	1	2	2	1	2	2	2	2	2	1
-	29	9	15	22	24	24	16	14	12	22
無料	-	-	-	-	-	-	-	-	-	-
単純	1	21	15	6	2	2	1	5	4	1
多段階	-	-	-	-	-	-	-	-	-	-
一定量無料	-	-	-	-	-	-	-	-	-	-
定額/従量	-	5	-	3	3	3	3	4	4	-
その他	1	2	2	1	2	2	2	2	2	1
-	29	9	15	22	24	24	16	14	12	22
無料	-	-	-	-	-	-	-	-	-	-
単純	1	21	15	6	2	2	1	5	4	1
多段階	-	-	-	-	-	-	-	-	-	-
一定量無料	-	-	-	-	-	-	-	-	-	-
定額/従量	-	5	-	3	3	3	3	4	4	-
その他	1	2	2	1	2	2	2	2	2	1
-	29	9	15	22	24	24	16	14	12	22

(注) 単純とは排出量単純比例型、多段階とは排出量多段階比例型、一定量無料とは一定量無料型、定額/従量とは定額制従量制併用型のこと

(令和2年度実績)

市町村名	資源ごみ										その他収集ごみ		粗大ごみ			
	資源ごみ		生ごみ		廃食用油		剪定枝		小型家電※		その他		その他収集ごみ		粗大ごみ	
	資源ごみ プラスチック(白色) トレイを除く	資源ごみ プラスチック類(白色トレイ、容器 包装プラスチックを除く)	収集	直接搬入	収集	直接搬入	収集	直接搬入	収集	直接搬入	収集	直接搬入	収集	直接搬入	収集	直接搬入
和歌山市	-	-	-	-	-	-	-	-	-	-	-	-	-	-	-	-
海南市	単純	単純	-	-	-	-	-	-	-	-	-	-	-	-	-	単純
橋本市	-	-	-	-	-	-	-	-	-	-	-	-	-	-	-	定額/従量
有田市	単純	単純	-	-	-	-	-	-	-	無料	-	-	-	-	-	単純
御坊市	単純	単純	-	-	-	-	-	-	-	無料	-	-	-	-	-	単純
田辺市	単純	その他	-	-	-	-	-	-	-	-	-	-	-	-	-	その他
新宮市	単純	単純	-	-	-	-	-	-	-	単純	単純	単純	単純	単純	単純	単純
紀の川市	-	-	-	-	-	-	-	-	-	-	-	-	-	-	-	単純
岩出市	無料	無料	-	-	-	-	-	-	-	無料	-	-	-	-	-	単純
紀美野町	-	-	-	-	-	-	-	-	-	-	-	-	-	-	-	-
かつらぎ町	-	-	-	-	-	-	-	-	-	-	-	-	-	-	-	-
九度山町	-	-	-	-	-	-	-	-	-	定額/従量	-	-	-	-	-	定額/従量
高野町	-	-	-	-	-	-	-	-	-	-	-	-	-	-	-	-
湯浅町	単純	単純	-	-	-	-	-	-	-	-	-	-	-	-	-	-
広川町	-	単純	-	-	-	-	-	-	-	-	-	-	-	-	-	-
有田川町	単純	単純	-	-	-	-	-	-	-	単純	-	-	-	-	-	単純
美浜町	-	-	-	-	-	-	-	-	-	-	-	-	-	-	-	単純
日高町	-	-	-	-	-	-	-	-	-	-	-	-	-	-	-	単純
由良町	-	-	-	-	-	-	-	-	-	-	-	-	-	-	-	単純
印南町	-	-	-	-	-	-	-	-	-	-	-	-	-	-	-	-
みなべ町	単純	単純	-	-	-	-	-	-	-	無料	-	-	-	-	-	単純
日高川町	-	単純	-	-	-	-	-	-	-	単純	その他	その他	その他	その他	その他	その他
白浜町	-	-	-	-	-	-	-	-	-	単純	単純	単純	単純	単純	単純	単純
上富田町	-	-	-	-	-	-	-	-	-	-	-	-	-	-	-	-
すさみ町	-	単純	-	-	-	-	-	-	-	-	-	-	-	-	-	単純
那智勝浦町	-	-	-	-	-	-	-	-	-	定額/従量	-	-	-	-	-	定額/従量
太地町	-	-	-	-	-	-	-	-	-	-	-	-	-	-	-	その他
古座川町	-	無料	-	-	-	-	-	-	-	-	-	-	-	-	-	無料
北山村	-	-	-	-	-	-	-	-	-	-	-	-	-	-	-	-
串本町	単純	単純	-	-	-	-	-	-	-	-	-	-	-	-	-	単純
無料	1	2	16	20	18	25	24	29	29	1	1	1	1	1	1	1
単純	9	10	10	10	9	3	3	1	1	1	2	3	3	2	8	14
多段階	-	-	-	-	-	-	-	-	-	-	-	-	-	-	-	-
一定量無料	-	-	-	-	-	-	-	-	-	-	-	-	-	-	-	-
定額/従量	-	1	-	-	-	1	-	-	-	-	-	-	-	1	-	2
その他	-	1	-	-	2	-	-	-	-	-	-	-	-	-	-	3
-	20	16	20	20	18	25	24	29	29	29	29	28	26	21	10	10

(注)単純とは排出量単純比例型、多段階とは排出量多段階比例型、一定量無料とは一定量無料型、定額/従量とは定額制従量制併用型のこと
※排出段階で分別し収集を行っている場合を記載

○ごみ有料化の状況【生活系ごみ及び事業系ごみ】

(令和4年4月1日現在)

市町村名	区 分	単価 (円/枚)	有料化した 年月日	有料化 の 方法 ※1	ごみ袋価格への 処理費用の転嫁 の有無 ※2	転嫁している場合の 価格	備 考
和歌山市	家庭系(12L, 20L, 45L)	/	/	/	×	/	袋の製造業者を指定するのみ
	事業系(20L, 45L)				×		袋の製造業者を指定するのみ
	事業系ごみ処理手数料				/		処理手数料(収集運搬込み) 600kg/月まで15,600円・以降10kg を超えるごとに260円 処分費用(自己搬入) 10kgにつき130円
海南市	事業系(45L)	51	H21.9.1	単純 従量制	○	42.2円	
	事業系(25L)	30	H21.9.1		○	23.9円	
	家庭系燃やせるごみ・埋立ごみ(45L)	26	H24.4.1		○	19.1円	
	// (25L)	17	H24.4.1		○	12.2円	
	// (15L)	10	H24.4.1		○	6.8円	
	粗大ごみ処理券(1枚)	200	H23.4.1		○	198.4円	
橋本市	可燃ごみ(30L)	30	H18.3.1	単純 従量制	○	19.05円	転嫁している場合の価格は、「単 価-販売手数料-製造単価」で算 出 (埋立ごみ(15L)は製造単価が 販売単価を上回っているため、無 転嫁)
	可燃ごみ(45L)	51	H18.3.1		○	38.065円	
	可燃ごみ(臭気対策用)(45L)	66	R1.12.18		○	34.5円	
	リサイクルごみ(45L)	15	R1.12.18		○	3.965円	
	埋立ごみ(15L)	15	H21.8.1		×	/	
	粗大ごみ指定シール(黄)	102	H18.3.1		○	81.88円	
	粗大ごみ指定シール(赤)	204	H18.3.1		○	172.144円	
有田市	可燃ごみ(15L)	15	H7.4.1	単純 従量制	○	4.5円	転嫁している場合の価格は「単価 -製造単価-販売委託料」で算 出で算出
	// (30L)	20	H7.4.1		○	7.8円	
	// (45L)	30	H7.4.1		○	14.3円	
	びん・缶・プラ・その他不燃(20L)	15	H7.4.1		○	0.93円	
	// (40L)	25	H7.4.1		○	10.22円	
御坊市	家庭用燃えるごみ・燃えないごみ(20L)	25	H8.4.1	単純 従量制	○	17.9円	転嫁している場合の価格は「単価 -販売委託料(10%) -製造単 価」で算出
	家庭用燃えるごみ(45L)	50	H7.10.1		○	37.15円	
	家庭用燃えないごみ(45L)	50	H7.10.1		○	35.55円	
	事業所用燃えるごみ(45L)	80	H7.10.1		○	63.75円	
	事業所用燃えないごみ(45L)	80	H7.10.1		○	57.5円	
	事業所用燃えるごみ(70L)	120	H16.4.1		○	92.75円	
田辺市	家庭系可燃ごみ(15L)	11	H9.4.1	単純 従量制	○	6.93円	転嫁している場合の価格は、「指 定袋の単価-製造単価-取扱 委託手数料」で算出
	// (30L)	22	H7.10.1		○	15.45円	
	// (50L)	44	H7.10.1		○	32.95円	
	資源ごみ(30L)	22	H7.10.1		○	13.06円	
	// (50L)	44	H7.10.1		○	29.41円	
	プラスチックごみ(30L)	22	H7.10.1		○	15.15円	
	// (50L)	44	H7.10.1		○	32.61円	
	埋立ごみ(15L)	11	H24.1.1		○	4.54円	
	// (30L)	22	H7.10.1		○	11.87円	
	// (50L)	44	H7.10.1		○	27.96円	
	事業系可燃ごみ(50L)	88	H7.10.1		○	78.85円	
	事業系プラスチックごみ(50L)	88	H7.10.1		○	78.00円	
	事業系資源ごみ(50L)	88	H7.10.1		○	76.81円	
	事業系埋立ごみ(50L)	88	H7.10.1		○	76.81円	
新宮市	家庭系可燃ごみ(8L)	11	H15.9.1	超過分 有料制	○	11円	
	// (15L)	22	H15.9.1		○	22円	
	// (30L)	44	H15.9.1		○	44円	
	// (45L)	66	H15.9.1		○	66円	
	事業系可燃ごみ(30L)	88	H15.9.1		○	88円	
	// (45L)	132	H15.9.1		○	132円	
紀の川市	家庭用もやすごみ(80*65)	25	H17.11.7	単純 従量制	○	250円/10枚	H29.7.1から150円⇒250円
	// (70*50)	17.8	H17.11.7		○	250円/14枚	H29.7.1から150円⇒250円
	// (55*40)	7.5	H21.4.1		○	150円/20枚	
	資源ごみ(80*65)	25	H17.11.7		○	250円/10枚	H29.7.1から150円⇒250円
	// (70*50)	17.8	H17.11.7		○	250円/14枚	H29.7.1から150円⇒250円
	せともの(60*45)	10	H17.11.7		○	100円/10枚	
	事業系もやすごみ(80*65)	50	H18.10.1		○	500円/10枚	H29.7.1から300円⇒500円
	事業系資源ごみ(80*65)	50	H18.10.1		○	500円/10枚	H29.7.1から300円⇒500円
	粗大(可燃・不燃)ステッカー(1枚)	300	H18.10.1		○	300円/枚	

市町村名	区 分	単価 (円/枚)	有料化した 年月日	有料化 の 方法 ※1	ごみ袋価格への 処理費用の転嫁 の有無 ※2	転嫁している場合の 価格	備 考	
岩出市	家庭系可燃ごみ(20L)	20	H24.7.1	超過分 有料制	○	200円/10枚		
	家庭系可燃ごみ(30L)	30	H24.7.1		○	300円/10枚		
	家庭系可燃ごみ(45L)	45	H24.7.1		○	450円/10枚		
	事業系可燃ごみ(20L)	20	H24.7.1	単純 従量制	○	200円/10枚		
	事業系可燃ごみ(30L)	30	H24.7.1		○	300円/10枚		
	事業系可燃ごみ(45L)	45	H24.7.1		○	450円/10枚		
紀美野町	家庭系もやすごみ(84*65)	40	H18.1.1	単純 従量制	○	22.8円		
	家庭系もやすごみ(70*50)	30	H18.1.1		○	19.0円		
	家庭系リサイクルごみ(70*50)	40	H18.1.1		○	22.4円		
	家庭系リサイクルごみ(84*66)	30	H18.1.1		○	15.2円		
	家庭系その他不燃ごみ(70*50)	30	H18.1.1		○	14.7円		
	事業系もやすごみ(84*65)	90	H28.3.1		○	68.9円		
	事業系リサイクルごみ(84*65)	90	H28.3.1		○	68.9円		
	事業系その他不燃ごみ(70*50)	80	H28.3.1		○	60.9円		
かつらぎ町	可燃ごみ(45L)	50	S54.4.1	単純 従量制	○	43.1円		
	〃 (30L)	25	H9.1.20		○	20.6円		
	ペットボトル・プラスチック用	50	H10.7.1		○	44.0円		
	可燃粗大ごみ	300	H23.4.1		×		ごみ1点につき300円 (但し10点まで)	
九度山町	燃えるゴミ用(45L)	50	S55年 以前	単純 従量制	○	32.504円	有料化した年月日が昭和55年以前となっているのは、昭和55年時点で有料化しているのは事実だが、それ以前は資料が残っておらず、断定できない。	
	〃 (30L)	35			○	23.228円		
	ペットボトル用	50	H21.4.1	超過分 有料制	○	37.688円		
	プラスチック用	50	H21.4.1	超過分 有料制	○	37.688円		
	粗大ごみ	220	R3.10.1	品目別 定額制	×			ごみステーションからの収集運搬を実施。1点につき220円の指定シールを添付
高野町	可燃ごみ用(45L)	70	H20.4.1	単純 従量制	○	52.4円		
	〃 (30L)	50	H20.4.1		○	37.0円		
	プラスチック類(45L)	70	H20.4.1		○	52.4円		
	〃 (30L)	50	H20.4.1		○	37.0円		
	ペットボトル専用(45L)	70	H20.4.1		○	52.4円		
	アスベスト専用処理袋(45L)	150	H17.8.1		×			
湯浅町	家庭用可燃ごみ(15L)	12	H14.4.1	単純 従量制	×			
	〃 (30L)	17	H14.4.1		×			
	〃 (45L)	20	H14.4.1		×			
	家庭用プラスチック(15L)	12	H19.10.1		×			
	〃 (30L)	17	H18.7.1		×			
	〃 (45L)	20	H18.7.1		×			
	事業系可燃ごみ(70L)	30	H14.4.1		×			
	事業系プラスチック(70L)	30	H18.7.1		×			
広川町	家庭用可燃ごみ(15L)	12	H14.4.1	単純 従量制	×			
	〃 (30L)	17	H14.4.1		×			
	〃 (45L)	20	H14.4.1		×			
	家庭用プラスチック(15L)	12	H18.5.1		×			
	〃 (30L)	17	H18.5.1		×			
	〃 (45L)	20	H18.5.1		×			
	缶(45L)	20	H12.6.1		×			
	びん(20L)	15	H12.6.1		×			
	びん(30L)	18	H26.6.1		×			
	びん(45L)	20	H12.6.1		×			
	ペットボトル(45L)	15	H12.6.1		×			
	不燃物(20L)	15	H12.6.1		×			
	不燃物(45L)	20	H12.6.1		×			
	ふとん類(70L)	40	H26.6.1		×			

市町村名	区 分	単価 (円/枚)	有料化した 年月日	有料化 の 方法 ※1	ごみ袋価格への 処理費用の転嫁 の有無 ※2	転嫁している場合の 価格	備 考
有田川町	可燃ごみ(15L)	13	H18.1.1	単純 従量制	○		トータルとして転嫁
	〃(30L)	18	H18.1.1		○	5.7円	
	〃(45L)	25	H18.1.1		○	8.4円	
	不燃物(30L)	10	H18.1.1		○	-0.7円	
	〃(40L)	15	H18.1.1		○	2.3円	
	プラスチック(30L)	10	H18.1.1		○	-0.7円	
	〃(40L)	15	H18.1.1		○	0.4円	
	〃(45L)	18	H18.1.1		○	1.7円	
	缶・ペットボトル(30L)	10	H18.1.1		○	0.2円	
	〃(40L)	15	H18.1.1		○	3.6円	
	ビン(20L)	8	H18.1.1		○		
〃(30L)	10	H18.1.1	○	-2.2円			
美浜町	可燃ごみ袋(45L)	50	H9.4.1	単純 従量制	○	36.50円	転嫁している場合の価格は、単 価－製造単価－販売手数料で算 出
	可燃ごみ袋(30L)	40	H9.4.1		○	28.50円	
	不燃ごみ袋(45L)	50	H9.4.1		○	37.00円	
	不燃ごみ袋(30L)	40	H9.4.1		○	28.00円	
日高町	可燃ごみ袋(50L)	50	H8.6.1	単純 従量制	○	32.08円	作成費用については、 すべて平成25年度予算単価 (袋単価－製造単価－販売手 数料＝処理費用)
	〃(30L)	40	H8.6.1		○	26.65円	
	可燃ごみステッカー(1枚)	40	H8.6.1		○	32.58円	
	不燃ごみ袋(45L)	50	H8.6.1		○	24.82円	
	不燃ごみ袋ステッカー(1枚)	50	H8.6.1		○	42.58円	
粗大ごみステッカー(1枚)	100	H8.6.1	○	92.58円			
由良町	可燃ごみ袋(50L)	50	S55.4.1	単純 従量制	○	41.85円	
	〃(30L)	30	S55.4.1		○	24.60円	
	不燃ごみ・プラスチックごみ袋	50	S55.4.1		○	34.35円	
	資源ごみ袋	10	H10.4.1		×		
粗大(可燃ごみ・不燃ごみ)ステッカー(1枚)	100	H10.4.1	○	70.60円			
日高川町	可燃ごみ袋(45L)	50	H9.4.1	単純 従量制	○	35.06円	袋単価－製造単価－販売手 数料＝処理費用
	可燃ごみ袋(30L)	40	H9.4.1		○	29.04円	
	資源ごみ袋(45L)	50	H9.4.1		○	32.04円	
	資源ごみ袋(30L)	40	H29.9.1		○	23.33円	
	複雑ごみ袋(45L)	50	H9.4.1		○	26.69円	
	複雑ごみ袋(30L)	40	R3.7.1		○	25.35円	
	プラスチックごみ袋(45L)	50	H9.4.1		○	32.70円	
	プラスチックごみ袋(30L)	40	R3.7.1		○	25.50円	
粗大ごみステッカー	50	H9.4.1	○	42.01円			
印南町	可燃ごみ(45L)	50	H21.7.1	単純 従量制	○	袋単価－仕入れ値－販 売手数料(1枚5円)＝ 転嫁額	
	可燃ごみ(30L)	30	H21.7.1		○		
	可燃ごみ(20L)	20	H21.7.1		○		
	不燃・資源ごみ(45L)	50	H21.7.1		○		
	不燃・資源ごみ(30L)	30	H21.7.1		○		
	事業系可燃ごみ(70L)	120	H21.4.1		○		
	事業系可燃ごみ(45L)	100	H21.4.1		○		
事業系不燃・資源ごみ(45L)	100	H21.4.1	○				
みなべ町	家庭系可燃ごみ(15L)	20	H17.10.1	単純 従量制	○	袋単価－製造単価－ 販売手数料＝処理費 用	処理費用(収集運搬含む)
	〃(30L)	30			○		
	〃(45L)	45			○		
	資源ごみ(15L)	18			○		
	〃(30L)	25			○		
	〃(45L)	35			○		
	埋立ごみ(15L)	20			○		
	〃(30L)	30			○		
	事業系可燃ごみ(45L)	85			○		
	事業系資源ごみ(30L)	50			○		
	〃(45L)	75			○		
事業系埋立ごみ(30L)	60		○				
〃(45L)	85		○				
							処理費用のみ

市町村名	区 分	単価 (円/枚)	有料化した 年月日	有料化 の 方法 ※1	ごみ袋価格への 処理費用の転嫁 の有無 ※2	転嫁している場合の 価格	備 考
白浜町	可燃ごみ(15L)	15	H18.3.1	単純 従量制	○	手数料額－ 仕切値－ 販売手数料 ＝処理費用(転嫁額)	収集合む
	〃(30L)	20			○		収集合む
	〃(45L)	31			○		収集合む
	事業系可燃ごみ(45L)	41			○		収集合む、処分手数料のみ
上富田町	可燃ごみ(30L)	31	H4.4.1	単純 従量制	○	袋単価－仕切値－販 売手数料＝転嫁額	
	〃(40L)	46	H4.4.1		○		
	資源ごみ(45L)	46	H4.4.1		○		
	埋立てごみ(45L)	46	H4.4.1		○		
	プラスチックごみ(45L)	46	H4.4.1		○		
すさみ町	燃えるごみ(15L)	16.5	H16.4.1	単純 従量制	○	-	
	〃(30L)	22			○	-	
	〃(45L)	33			○	-	
	燃えないごみ(45L)	33			○	-	
那智勝浦町	家庭用可燃ごみ(20L)	10	H19.4.1	単純 従量制	○	-	袋単価-仕入れ値-販売手数料 = 転嫁額
	〃(30L)	15	H19.4.1		○	-	
	〃(45L)	20	H19.4.1		○	-	
	家庭用不燃ごみ(20L)	10	H19.4.1		○	-	
	〃(30L)	15	H19.4.1		○	-	
	事業用可燃ごみ(45L)	60	H19.4.1		○	-	
	事業系不燃ごみ(30L)	45	H19.4.1		○	-	
太地町	指定袋なし						
古座川町	可燃ごみ用(15L)	6	H18.4.1	単純 従量制	○	単価-製造単価=転嫁額	
	〃(30L)	12	H18.4.1		○		
	〃(50L)	20	H18.4.1		○		
北山村	指定袋なし						
串本町	可燃ごみ用(15L)	8	H17.4.1	単純 従量制	○	単価-製造単価=転嫁額	処理費用(収集運搬含む)
	〃(30L)	12	H15.4.1		○		
	〃(50L)	20	H15.4.1		○		
	資源ごみ(缶・びん)用(30L)	12	H17.4.1		○		
	〃(50L)	20	H17.4.1		○		
	埋立ごみ(不燃ごみ)用(30L)	12	H17.4.1		○		
	〃(50L)	20	H17.4.1		○		
	ビニール・廃プラ用(30L)	12	H17.4.1		○		
〃(50L)	20	H15.4.1	○				

※1 有料化の方式については、以下のとおり

- 単純従量制 : 指定ごみ袋等の料金を1枚目から有料とし、容量が同じであれば1枚あたりの単価は何枚使っても変わらない方式
- 超過分有料制 : 指定ごみ袋等を一定枚数まで無料配布し、無料配布分がなくなったら有料とする方式
- 累進従量制 : 1枚目から有料だが、一定枚数までは金額を安く設定し、それを超えた分は単価を高くする方式
- 定額制 : 指定袋の枚数に関わりなく、世帯ごとに月額いくらというふうに、一定額のごみ処理手数料を徴収する方式
- 品目別定額制 : ふとんは1枚いくら、タンスは1ついくらというふうに、品目ごとに処理手数料を定める方式

※2 ごみ袋価格への処理費用の転嫁の有無とは、ごみ袋の価格が原価のみであるか、処理費用分も転嫁されているかどうかを表す。

○高齢者等を対象としたごみ出し支援制度の状況

市町村名	支援制度有無		制度名称	対象者	対象ごみ	利用世帯数
	有	無				
和歌山市	○		ふれあい収集	高齢者、障害者(要件あり)	一般ごみ、かん、びん、紙、布、ペットボトル	222
海南市	○		サポート収集制度	要介護者、高齢者、その他市長が必要と認める者	燃やせるごみ、埋立ごみ、カン・びん、ペットボトル、その他プラスチック、古紙、金属くず、粗大ごみ、乾電池、使用済み小型家電、水銀使用廃棄	163
橋本市	○		福祉収集	要介護認定を受けた者、障害1級2級、療育手帳A、精神障害1級いずれかに該当する者のみで構成される世帯	粗大ごみ以外の、市が収集するごみ	64
有田市		○				
御坊市		○				
田辺市		○				
新宮市		○	ふれあい収集	障害者・要介護高齢者等	資源ごみ	280
紀の川市		○				
岩出市		○	ふれあい収集	要介護者、障害者、その他市長が必要と認める者	可燃ごみ、不燃ごみ、資源ごみ、粗大ごみ	25
紀美野町		○	家庭用ごみ 特別ステーション	要介護者等	可燃ごみ、資源ごみ、粗大ごみ、不燃ごみ等	37
かつらぎ町		○				
九度山町		○				
高野町		○				
湯浅町		○				
広川町		○				
有田川町		○				
美浜町		○				
日高町		○				
由良町		○				
印南町		○				
みなべ町		○				
日高川町		○				
白浜町		○	白浜町ふれあい収集事業	○要介護者 ○要支援者 ○身体障害者 ○療育手帳、精神障害者保健福祉手帳の交付を受けている者 ○その他町長が必要と認める者(高齢者等)	可燃ごみ、資源ごみ	174
上富田町		○				
すさみ町		○				
那智勝浦町		○				
太地町		○				
古座川町		○				
北山村		○				
串本町		○	高齢者特別収集	○高齢者(70歳以上)のみの世帯 ○生活保護世帯 ○重度(1・2級)の障害者手帳又は重度(A判定)の療育手帳の交付を受けている者を構成員に有する世帯	家庭系粗大ごみ	151
合計	8	22				

○家庭用生ごみ処理機器購入補助状況

(補助制度:令和4年4月1日現在)

市町村	補助対象機器						令和3年度 補助実績 合計		備考
	コンポスト		EM容器		電気式処理機		件数	補助額 (円)	
	補助基準	補助限度 額(円)	補助基準	補助限度 額(円)	補助基準	補助限度 額(円)			
和歌山市									
海南市	購入金額の1/2	30,000	購入金額の1/2	30,000	購入金額の1/2	30,000	16	294,700	
橋本市	6割	60,000	6割	60,000	6割	60,000	50	2,204,296	
有田市	購入価格の1/2	3,000			購入価格の1/2	20,000	12	164,400	
御坊市									
田辺市	1/2以内	20,000	1/2以内	20,000	1/2以内	20,000	37	322,400	消費税及び配達料を除く本体価格の1/2以内で上限20,000円
新宮市	150%以下	1個あたり 2,000	1個あたり 販売価格の 2分の1	4,000	1個あたり 本体価格 (消費税除く) の2分の1	20,000	11	98,830	・新宮市の基本台帳に登録されているか、又は外国人登録をしている者 ・新宮市内の販売店で購入すること ・補助金交付を受ける容器の個数は、1世帯あたり2個まで ・市町村税等を完納している者
	150%超	1個あたり 4,000							
紀の川市									
岩出市	3/4		3/4		購入金額の1/2	30,000	32	169,687	
紀美野町	1/2 2個まで	1個あたり 5,000			1/2	30,000	5	125,000	
かつらぎ町	購入価格 (消費税除く)	3,000			本体価格の1/2	30,000	7	80,600	
九度山町	本体価格 (消費税除く)	3,000			本体価格 (消費税除く) の1/2	30,000	3	52,400	
高野町	1/2	30,000	1/2	30,000	1/2	30,000	1	3,000	
湯浅町	1基につき	3,000			購入費の1/2	20,000	3	60,000	購入先は町が指定する業者(町内業者)
広川町	購入金額	3,000			購入金額の2分の1	50,000	2	40,400	購入先は町内業者に限る
有田川町	購入金額の1/2以内	4,000/基	購入金額の1/2以内	4,000/基	購入金額の1/2以内	30,000/基	7	182,800	コンポストについては、別途無償貸与制度あり1,036世帯に1,666個貸与
美浜町	購入金額の1/2	20,000	購入金額の1/2	20,000	購入金額の1/2	20,000	3	26,185	
日高町	1/2	10,000	1/2	10,000	1/2	10,000	1	10,000	
由良町									
印南町	購入価格の1/2	3,000	購入価格の1/2	3,000	購入価格の1/2	20,000	3	43,000	上限金額を設定
みなべ町					設置費用の1/2	50,000	5	190,600	
日高川町	1/2	30,000	1/2	30,000	1/2	30,000	7	105,800	
白浜町	2基まで	40,000	2基まで	40,000	1基まで	40,000	2	24,100	世帯主、補助率3/4以内 消費税額は含まない
上富田町					1/3	20,000	5	69,993	
すさみ町	1/2	30,000			1/2	30,000	1	23,650	設置費用及び配達料を除いた価格の1/2 過去5年間に当該補助を受けていない者
那智勝浦町	同一年度において 1世帯2個 (購入金額の1/2)		同一年度において 1世帯2個	1個あたり 3,000	同一年度において 1世帯1台 (購入金額の1/2)		3	25,300	・消費税、配達料等は補助対象外 ・100円未満は切り捨て
太地町			1世帯2個まで 1/2	1,576			1	1,000	その他補助 ・EM培養液 1,000円 ・糖みつ 410円
古座川町	購入金額の1/2	3,000	購入金額の1/2	3,000	購入金額の1/2	20,000	5	33,853	
北山村	購入金額の1/2	3,000	購入金額の1/2	2,000	購入金額の2/3	20,000	0	0	
串本町	1世帯1個 販売価格の1/2	3,000	1世帯2個まで 1個あたりの 販売価格の1/2	1個につき 3,000	1世帯1個 販売価格の1/2	20,000	2	21,600	100円未満は切り捨て
補助実績の合計件数と補助額							224	4,373,594	

○集団回収への助成制度の状況

市町村名	助成制度有無		助成対象	助成対象の詳細	助成内容
	有	無			
和歌山市	○		団体	自治会・婦人会・PTA・子供会・老人クラブ等の市民団体	紙類、布類、金属類、瓶類及びペットボトルについて、回収団体が回収事業者に売り渡し若しくは引き渡した有価物の質量に応じて奨励金を交付。また、市で回収した団体に對して回収した資源物をリサイクル業者に引き渡し、回収量に応じて通常の奨励金に上乗せして回収団体に交付
海南市	○		団体	自治会や子供会等	対象品目：紙類〔新聞、段ボール、雑誌〕、紙ハック、ジュレター紙、古布類、飲料用アルミ缶及びスチール缶 回収した資源量に4円/kgを乗じた額を補助、上限額は50万円
橋本市		○	団体		
有田市		○	団体	営利を目的としない団体	紙類・布類・アルミ缶・ビン(白ビン、茶ビン)1kgにつき3円
御坊市		○			
田辺市	○		団体・業者	団体：子供クラブ他 業者：古紙回収業者	子供クラブ等の集団回収実施団体が古紙類(びんボール、雑誌、雑紙、新聞)及び布類について回収した場合、回収量1kgあたり4円を補助する。 また、回収実施団体が回収した古紙類をヤード業者まで運搬する古紙回収業者に対して、1kgあたり3円を補助する。
新宮市		○			
紀の川市		○			
岩出市	○		団体	団体(区・自治会、子ども会、老人会、PTAその他営利を目的としないボランティア団体等)	新聞、雑誌、チラシ、段ボール、紙ハック、ペットボトル、衣類(ウエス)、アルミ缶、スチール缶の回収量1kg当たり4円の奨励金を交付
紀美野町		○			
かつらぎ町	○		団体	各自治区	古紙等の資源回収に対する奨励金として、各自治区に1kgあたり15円ずつ給付している。
九度山町		○			
高野町		○			
湯浅町	○		団体	町内の自治会、老人クラブ、婦人会、子供クラブ、PTA等営利を目的としない団体	紙類及びアルミ缶 重量に1キログラムあたり16円を乗じて得た額を交付する。
広川町	○		団体	町内12団体	紙類等資源物の回収を年間12回以上実施し、かつ年間回収量2000kg以上の団体については5万円
有田川町	○		団体	非営利団体の町内組織	紙類等資源物の回収を年間12回未満または年間の回収量が2000kg未満の場合は4万円
美浜町	○		団体	町内の子どもクラブ、福祉団体等の営利を目的としない団体(要登録)	資源ごみ(紙・布・空き缶類)回収量1kg当り7円の奨励金を交付する。
日高町	○		団体	町内の各地区、子供クラブ、婦人会、老人クラブ、PTA、福祉団体等営利を目的としない団体	資源ごみの重量に1キログラムあたり8円を乗じて得た額(上限なし)
由良町		○			実施団体が資源ごみを回収業者に引き渡し、その資源ごみの重量に1キログラムあたり15円を乗じて得た額
印南町	○		団体	町内各地区、PTA、営利を目的としない団体(要登録)	
みなべ町	○		団体	町内の町内会、子どもクラブ、婦人会、老人クラブ、PTA等、営利を目的としない団体	新聞・雑誌・段ボールの回収に奨励金を交付 1kgあたり15円(一団体当たり20万円を上限とする)
日高川町	○		団体	子供クラブ・女性会・老人クラブ・PTA・福祉団体	資源ごみ集団回収奨励金 紙類 3円/kg 環境美化リサイクル運動推進助成金 資源ごみ 3万円/団体 資源ごみの重量1キログラムあたり12円・予算の範囲内
白浜町		○			
上富田町	○		団体	小学校	資源ごみ(古紙類)回収量1kg当り2円の奨励金を交付する。
すさみ町	○		団体	区、婦人会等	古紙 1kgあたり7円の補助
那智勝浦町		○			
太地町		○			
古座川町		○			
北山村		○			
串本町		○			
合計	16	14			

2. し尿処理

○水洗化人口等の状況

(令和2年度実績)

市町村名	総人口										手数料														
	非水洗化人口					水洗化人口					水洗化率					くみ取りし尿					浄化槽汚泥				
	合計 (人)	非水洗 化率 (%)	計画 収集 人口 (人)	自家 処理 人口 (人)	合計 (人)	水洗化率 (水洗化人 口) (%)	公共下水 道人口 (人)	水洗化率 (公共下水 道) (%)	コミュニティ プラント人口 (人)	水洗化率 (コミュニ ティ プラント) (%)	浄化槽 人口 (人)	合併処理 浄化槽人口 (人)	水洗化率 (浄化槽 人口) (%)	従量制 回数制	定額制 (人頭制 世帯制)	従量制 回数制	定額制 (人頭制 世帯制)								
和歌山市	365,418	14.0	51,006	256	314,156	86.0	112,195	30.7	1,149	0.3	200,812	111,539	55.0												
海南市	49,692	28.8	14,328	0	35,364	71.2	0	0.0	0	0.0	35,364	20,262	71.2												
橋本市	61,552	8.4	5,152	0	56,400	91.6	33,745	54.8	0	0.0	22,655	16,965	36.8												
有田市	27,345	6.2	1,695	0	25,650	93.8	0	0.0	0	0.0	25,650	9,600	93.8												
御坊市	22,567	16.2	3,659	0	18,908	83.8	445	2.0	0	0.0	18,463	9,210	81.8	○			○								
田辺市	72,143	7.87	7,887	0	64,256	89.1	88	0.1	0	0.0	64,168	34,825	88.9	○			○								
新宮市	27,927	3.123	3,123	0	24,804	88.8	0	0.0	857	3.1	23,947	16,113	85.7	○			○								
紀の川市	61,184	24.2	14,800	0	46,384	75.8	8,025	13.1	400	0.7	37,959	28,238	62.0	○			○								
岩出市	53,946	24.4	13,164	0	40,782	75.6	15,359	28.5	0	0.0	25,423	20,585	47.1	○			○								
紀美野町	8,559	28.1	2,409	0	6,150	71.9	0	0.0	0	0.0	6,150	4,814	71.9												
かつらぎ町	16,432	3.404	3,404	0	13,028	79.3	6,436	39.2	0	0.0	6,592	3,770	40.1	○			○								
九度山町	4,044	526	13.0	459	67	3,518	87.0	2,320	57.4	0	1,198	491	29.6	○											
高野町	2,873	282	9.8	259	23	2,591	90.2	2,215	77.1	0	376	236	13.1	○			○								
湯浅町	11,688	2.487	2,487	0	9,201	78.7	0	0.0	0	0.0	9,201	3,291	78.7												
広川町	6,876	1.452	21.1	1,452	0	5,424	78.9	129	1.9	0	5,295	3,030	77.0	○			○								
有田川町	26,164	8.928	34.1	8,928	0	17,236	65.9	7,849	30.0	0	9,387	9,387	35.9	○			○								
美浜町	6,978	628	9.0	628	0	6,350	91.0	2,674	38.3	0	3,676	3,495	52.7	○			○								
日高町	7,923	1,046	13.2	1,046	0	6,877	86.8	0	0.0	0	6,877	6,763	86.8	○			○								
由良町	5,497	503	9.2	503	0	4,994	90.8	2,254	41.0	0	2,740	1,641	49.8	○			○								
印南町	8,144	2,219	27.2	2,219	0	5,925	72.8	0	0.0	0	5,925	3,994	72.8	○			○								
みなべ町	12,379	426	3.4	426	0	11,953	96.6	9,713	78.5	0	2,240	984	18.1	○			○								
日高川町	9,743	708	7.3	708	0	9,035	92.7	0	0.0	0	9,035	8,600	92.7												
白浜町	20,867	3,248	15.6	3,248	0	17,619	84.4	2,695	12.9	0	14,924	12,344	71.5	○			○								
上富田町	15,600	1,507	9.7	1,507	0	14,093	90.3	2,450	15.7	0	11,643	9,483	74.6	○			○								
すさみ町	3,720	1,260	33.9	1,260	0	2,460	66.1	0	0.0	0	2,460	1,927	66.1	○			○								
那智勝浦町	14,674	3,427	23.4	3,302	125	11,247	76.6	109	0.7	0	11,138	4,848	75.9	○			○								
太地町	3,011	575	19.1	575	0	2,436	80.9	1,427	47.4	0	1,009	789	33.5	○			○								
古座川町	2,587	118	4.6	89	29	2,469	95.4	0	0.0	0	2,469	1,676	95.4	○			○								
北山村	426	60	14.1	60	0	366	85.9	0	0.0	0	366	284	85.9	○			○								
串本町	15,508	5,086	32.8	5,086	0	10,422	67.2	594	3.8	0	9,828	4,894	63.4	○			○								
合計	945,467	155,369	16.4	154,869	500	790,098	83.6	210,722	22.3	2,406	576,970	354,078	61.0	22	1	17	5								

○し尿収集及び処理の状況

令和2年度 実績	し尿収集量												し尿処理量												
	直営				委託				許可				し尿				浄化槽汚泥				自家処理量				
	合計	し尿	浄化槽汚泥	合計	し尿	浄化槽汚泥	合計	し尿	浄化槽汚泥	合計	し尿	浄化槽汚泥	合計	し尿	浄化槽汚泥	合計	し尿	浄化槽汚泥	合計	し尿	浄化槽汚泥	合計	し尿	浄化槽汚泥	
	(k)	(k)	(k)	(k)	(k)	(k)	(k)	(k)	(k)	(k)	(k)	(k)	(k)	(k)	(k)	(k)	(k)	(k)	(k)	(k)	(k)	(k)	(k)	(k)	(k)
和歌山市	168,433	0	0	0	0	0	168,433	34,124	134,309	168,601	34,124	0	0	134,309	134,309	34,124	0	0	168	168	0	0	0	0	0
海南市	36,191	0	0	0	0	0	36,191	11,709	24,482	36,191	11,709	0	0	24,482	24,482	11,709	0	0	0	0	0	0	0	0	0
橋本市	19,144	42	0	0	0	0	19,102	5,904	13,198	19,144	5,946	0	0	13,198	13,198	5,946	0	0	0	0	0	0	0	0	0
有田市	22,100	0	0	0	0	0	22,100	2,301	19,799	22,100	2,301	0	0	19,799	19,799	2,301	0	0	0	0	0	0	0	0	0
御坊市	17,158	0	0	0	0	0	17,158	4,623	12,535	17,158	4,623	0	0	12,535	12,535	4,623	0	0	0	0	0	0	0	0	0
田辺市	37,027	0	0	0	0	0	37,027	7,250	29,777	37,027	7,250	0	0	29,777	29,777	7,250	0	0	0	0	0	0	0	0	0
新宮市	18,851	0	0	0	0	0	18,851	2,805	16,046	18,851	2,805	0	0	16,046	16,046	2,805	0	0	0	0	0	0	0	0	0
紀の川市	37,703	3,106	1,649	1,457	0	0	34,597	15,568	19,029	37,703	17,217	0	0	20,486	20,486	17,217	0	0	0	0	0	0	0	0	0
岩出市	28,516	0	0	0	0	0	28,516	8,742	19,774	28,516	8,742	0	0	19,774	19,774	8,742	0	0	0	0	0	0	0	0	0
紀美野町	7,494	0	0	0	0	0	7,494	2,404	5,090	7,494	2,404	0	0	5,090	5,090	2,404	0	0	0	0	0	0	0	0	0
かつらぎ町	7,787	0	0	0	0	0	7,787	3,800	3,987	7,787	3,800	0	0	3,987	3,987	3,800	0	0	0	0	0	0	0	0	0
九度山町	1,587	586	494	92	0	0	1,001	68	933	1,611	562	0	0	1,025	1,025	562	0	0	24	24	0	0	0	24	0
高野町	478	0	0	0	0	0	478	43	435	503	43	0	0	435	435	43	0	0	25	25	0	0	25	0	
湯淺町	7,092	0	0	0	0	0	7,092	4,265	2,827	7,092	4,265	0	0	2,827	2,827	4,265	0	0	0	0	0	0	0	0	0
広川町	4,528	0	0	0	0	0	4,528	2,666	1,862	4,528	2,666	0	0	1,862	1,862	2,666	0	0	0	0	0	0	0	0	0
有田川町	14,362	0	0	0	0	0	14,362	6,194	8,168	14,362	6,194	0	0	8,168	8,168	6,194	0	0	0	0	0	0	0	0	0
美浜町	1,584	0	0	0	0	0	1,584	620	964	1,584	620	0	0	964	964	620	0	0	0	0	0	0	0	0	0
日高町	3,749	0	0	0	0	0	3,749	455	3,294	3,749	455	0	0	3,294	3,294	455	0	0	0	0	0	0	0	0	0
由良町	2,319	0	0	0	0	0	2,319	522	1,797	2,319	522	0	0	1,797	1,797	522	0	0	0	0	0	0	0	0	0
印南町	6,217	0	0	0	0	0	6,217	1,573	4,644	6,217	1,573	0	0	4,644	4,644	1,573	0	0	0	0	0	0	0	0	0
みなべ町	4,702	0	0	0	0	0	4,702	1,249	3,453	4,702	1,249	0	0	3,453	3,453	1,249	0	0	0	0	0	0	0	0	0
日高川町	7,918	0	0	0	0	0	7,918	1,040	6,878	7,918	1,040	0	0	6,878	6,878	1,040	0	0	0	0	0	0	0	0	0
白浜町	11,169	0	0	0	0	0	11,169	2,619	8,550	11,169	2,619	0	0	8,550	8,550	2,619	0	0	0	0	0	0	0	0	0
上富田町	5,594	0	0	0	0	0	5,594	1,125	4,469	5,594	1,125	0	0	4,469	4,469	1,125	0	0	0	0	0	0	0	0	0
すさみ町	2,938	0	0	0	0	0	2,938	1,035	1,903	2,938	1,035	0	0	1,903	1,903	1,035	0	0	0	0	0	0	0	0	0
那智勝浦町	11,116	0	0	0	0	0	11,116	2,467	8,649	11,537	2,467	0	0	8,649	8,649	2,467	0	0	421	421	0	0	421	0	
太地町	1,174	0	0	0	0	0	1,174	87	1,087	1,174	87	0	0	1,087	1,087	87	0	0	0	0	0	0	0	0	0
古座川町	1,924	0	0	0	0	0	1,924	794	1,130	1,934	794	0	0	1,130	1,130	794	0	0	10	10	0	0	10	0	
北山村	327	0	0	0	0	0	327	67	260	327	67	0	0	260	260	67	0	0	0	0	0	0	0	0	
串本町	13,255	0	0	0	0	0	13,255	2,674	10,581	13,255	2,674	0	0	10,581	10,581	2,674	0	0	0	0	0	0	0	0	0
合計	502,437	3,734	2,185	1,549	11,116	2,467	487,587	126,326	361,261	503,085	130,978	130,978	0	0	371,459	371,459	130,978	0	0	648	648	0	0	648	0

3. 一般廃棄物処理事業

○従事職員数

(令和2年度実績)

市町村・事務組合名	ごみ												し尿												合計											
	一般職			技術職			その他			一般職			技術職			その他			一般職			技術職			その他											
	合計	事務系	技術系	合計	収集運搬	中間処理	最終処分	合計	事務系	技術系	その他	合計	収集運搬	中間処理	最終処分	合計	事務系	技術系	その他	合計	収集運搬	中間処理	最終処分	合計	事務系	技術系	その他									
	(人)	(人)	(人)	(人)	(人)	(人)	(人)	(人)	(人)	(人)	(人)	(人)	(人)	(人)	(人)	(人)	(人)	(人)	(人)	(人)	(人)	(人)	(人)	(人)	(人)	(人)	(人)	(人)								
和歌山市	209	68	22	46	141	105	36	0	0	0	11	11	4	7	0	0	0	0	0	220	79	26	53	141	105	36	0	0								
海南市	40	10	10	0	30	30	0	0	0	0	2	2	2	2	0	0	0	0	0	42	12	12	0	30	30	0	0	0								
橋本市	22	11	11	0	11	9	0	2	0	0	3	1	1	1	0	2	2	0	0	25	12	12	0	13	11	0	2	0								
有田市	6	4	4	0	2	2	0	0	0	0	5	3	3	0	2	2	0	0	0	11	7	7	0	4	4	0	0	0								
御坊市	2	2	2	0	0	0	0	0	0	0	1	1	1	1	0	0	0	0	0	3	3	3	0	0	0	0	0	0								
田辺市	13	8	7	1	5	2	2	1	0	1	1	1	1	1	0	0	0	0	0	14	9	8	1	5	2	2	1	0								
新宮市	12	4	4	0	8	0	8	0	0	0	0	0	0	0	0	0	0	0	0	12	4	4	0	8	0	8	0	0								
紀の川市	54	6	6	0	48	48	0	0	0	0	5	1	1	0	4	4	0	0	0	59	7	7	0	52	52	0	0	0								
岩出市	37	5	5	0	32	30	0	2	0	0	2	0	0	0	0	0	0	0	0	37	5	5	0	32	30	0	2	0								
紀美野町	2	2	2	0	0	0	0	0	0	0	2	2	2	2	0	0	0	0	0	4	4	4	0	2	2	0	0	0								
かつらぎ町	5	3	3	0	2	2	0	0	0	0	1	1	1	1	0	0	0	0	0	6	4	4	0	2	2	0	0	0								
九度山町	1	1	1	0	0	0	0	0	0	0	0	0	0	0	0	0	0	0	0	1	1	1	0	0	0	0	0	0								
高野町	2	1	1	0	1	0	1	0	1	0	1	1	1	1	0	0	0	0	0	3	2	2	0	1	0	0	1	0								
湊浅町	8	2	2	0	6	6	0	0	0	0	0	0	0	0	0	0	0	0	0	8	2	2	0	6	6	0	0	0								
広川町	5	1	1	0	4	0	4	0	0	1	1	1	1	1	0	0	0	0	0	6	2	2	0	4	0	4	0	0								
有田川町	6	6	6	0	0	0	0	0	0	0	0	0	0	0	0	0	0	0	0	6	6	6	0	0	0	0	0	0								
美浜町	1	1	1	0	0	0	0	0	0	0	0	0	0	0	0	0	0	0	0	1	1	1	0	0	0	0	0	0								
日高町	4	4	4	0	0	0	0	0	0	0	0	0	0	0	0	0	0	0	0	4	4	4	0	0	0	0	0	0								
由良町	0	0	0	0	0	0	0	0	0	0	0	0	0	0	0	0	0	0	0	0	0	0	0	0	0	0	0	0								
印南町	3	3	3	0	0	0	0	0	0	0	3	3	3	3	0	0	0	0	0	6	6	6	0	0	0	0	0	0								
みなべ町	1	1	1	0	0	0	0	0	0	0	0	0	0	0	0	0	0	0	0	0	0	0	0	0	0	0	0	0								
日高川町	1	1	1	0	0	0	0	0	0	0	1	1	1	1	0	0	0	0	0	2	2	2	0	0	0	0	0	0								
白浜町	16	3	2	1	13	4	6	2	1	0	0	0	0	0	0	0	0	0	0	16	3	2	1	13	4	6	2	1								
上富田町	2	2	2	0	0	0	0	0	0	0	0	0	0	0	0	0	0	0	0	2	2	2	0	0	0	0	0	0								
すさみ町	5	0	0	0	5	0	3	2	0	4	4	4	4	0	4	0	0	0	0	9	4	4	0	5	0	3	2	0								
那智勝浦町	8	3	3	0	5	0	5	0	0	0	0	0	0	0	0	0	0	0	0	8	3	3	0	5	0	5	0	0								
大地町	9	2	2	0	7	5	2	0	0	0	0	0	0	0	0	0	0	0	0	9	2	2	0	7	5	2	0	0								
古座川町	1	1	1	0	0	0	0	0	0	0	0	0	0	0	0	0	0	0	0	1	1	1	0	0	0	0	0	0								
北山村	12	1	1	0	11	11	0	0	0	0	0	0	0	0	0	0	0	0	0	12	1	1	0	11	11	0	0	0								
串本町	5	5	5	0	0	0	0	0	0	0	0	0	0	0	0	0	0	0	0	5	5	5	0	0	0	0	0	0								
那賀衛生環境整備組合	0	0	0	0	0	0	0	0	0	0	13	13	3	10	0	0	0	0	0	13	13	3	10	0	0	0	0	0								
橋本伊都衛生施設組合	0	0	0	0	0	0	0	0	0	0	11	5	5	0	6	0	0	0	0	11	5	5	0	6	0	6	0	0								
有田衛生施設事務組合	7	2	2	0	5	4	1	0	0	8	2	2	2	0	6	0	0	0	0	15	4	4	0	11	4	7	0	0								
串本町古座川町衛生施設事務組合	2	2	2	0	0	0	0	0	0	1	1	1	1	0	0	0	0	0	0	3	3	3	0	0	0	0	0	0								
大辺路衛生施設組合	2	0	0	0	2	0	0	0	0	4	4	4	0	4	0	0	0	0	0	6	4	4	0	2	0	0	2	0								
紀南環境衛生施設事務組合	0	0	0	0	0	0	0	0	0	0	7	7	3	4	0	0	0	0	0	7	7	3	4	0	0	0	0	0								
那智勝浦町・大地町環境衛生施設一部事務組合	0	0	0	0	0	0	0	0	0	0	6	2	2	0	4	0	0	0	0	6	2	2	0	4	0	4	0	0								
御坊広域行政事務組合	22	20	1	19	2	0	2	0	0	10	10	10	0	10	0	0	0	0	0	32	30	1	29	2	0	2	0	0								
上大中清掃施設組合	5	2	1	1	3	0	3	0	0	0	0	0	0	0	0	0	0	0	0	5	2	1	1	3	0	3	0	0								
有田周辺広域圏事務組合	3	3	3	0	0	0	0	0	0	6	4	4	4	0	2	0	0	0	0	9	7	7	0	2	0	2	0	0								
田辺市周辺衛生施設組合	0	0	0	0	0	0	0	0	0	3	3	3	0	0	0	0	0	0	0	3	3	3	0	0	0	0	0	0								
富田川衛生施設組合	0	0	0	0	0	0	0	0	0	10	10	4	6	0	0	0	0	0	0	10	10	4	6	0	0	0	0	0								
海南海環境衛生施設組合	0	0	0	0	0	0	0	0	0	4	4	4	0	0	0	0	0	0	0	4	4	4	0	0	0	0	0	0								
橋本周辺広域市町村圏組合	6	6	4	2	0	0	0	0	0	0	0	0	0	0	0	0	0	0	0	6	6	4	2	0	0	0	0	0								
紀の海広域施設組合	7	7	4	3	0	0	0	0	0	0	0	0	0	0	0	0	0	0	0	7	7	4	3	0	0	0	0	0								
紀南環境広域施設組合	5	5	3	2	0	0	0	0	0	0	0	0	0	0	0	0	0	0	0	5	5	3	2	0	0	0	0	0								
合計	551	208	133	75	343	258	72	12	1	125	99	54	45	26	8	18	0	0	676	307	187	120	369	286	90	12	1									

○収集運搬機材の状況(ごみ処理)

(令和2年度実績)

市町村・事務組合名	直営						委託						許可					
	収集車		運搬車 (収集運搬部門)		運搬船等の船舶		収集車		運搬車 (収集運搬部門)		運搬船等の船舶		収集車		運搬車 (中間処理部門)		運搬船等の船舶	
	(台)	(t)	(台)	(t)	(隻)	(t)	(台)	(t)	(台)	(t)	(隻)	(t)	(台)	(t)	(台)	(t)	(隻)	(t)
和歌山市	58	78	0	0	14	49	0	0	44	140	0	0	0	0	193	756	0	0
海南市	21	30	3	10	0	0	0	26	50	14	23	0	0	180	361	0	0	
橋本市	12	17	0	0	0	0	0	18	22	0	0	0	0	17	23	0	0	
有田市	6	12	0	0	0	0	0	29	45	0	4	10	0	3	3	0	0	
御坊市	0	0	0	0	0	0	0	9	21	0	0	0	0	0	12	6	0	
田辺市	15	17	3	10	8	21	0	23	46	0	0	0	0	64	131	0	0	
新宮市	0	0	0	0	0	0	0	43	76	0	0	0	0	77	141	0	0	
紀の川市	31	63	0	0	0	0	0	5	14	0	0	0	0	0	0	0	0	
岩出市	13	38	4	4	3	12	0	29	61	0	23	77	0	59	148	0	0	
紀美野町	5	9	0	0	0	0	0	2	4	0	0	0	0	3	6	0	0	
かつらぎ町	10	17	5	11	0	0	0	0	0	0	0	0	0	6	12	0	0	
九度山町	3	1	0	0	0	0	0	6	9	0	0	0	0	0	0	0	0	
高野町	0	0	0	0	0	0	0	11	21	0	0	0	0	0	0	0	0	
湯淺町	2	6	2	1	0	0	0	2	4	0	0	0	0	0	0	0	0	
広川町	3	6	0	0	0	0	0	0	0	0	0	0	0	0	0	0	0	
有田川町	0	0	0	0	2	4	0	16	42	0	0	0	0	19	69	0	0	
美浜町	0	0	0	0	0	0	0	3	9	2	5	0	0	0	0	0	0	
日高町	0	0	0	0	0	0	0	3	10	1	2	0	0	0	0	0	0	
由良町	0	0	0	0	0	0	0	0	0	0	0	0	0	3	6	0	0	
印南町	0	0	0	0	0	0	0	8	14	0	0	0	0	0	0	0	0	
みなべ町	1	4	1	4	0	0	0	26	39	5	13	2	19	0	17	37	0	
日高川町	0	0	0	0	0	0	0	9	18	0	0	0	0	1	3	0	0	
白浜町	10	22	0	0	2	6	0	16	37	5	18	0	0	20	42	0	0	
上置田町	0	0	0	0	0	0	0	7	15	0	0	0	0	0	0	0	0	
すさみ町	1	2	1	2	0	0	0	4	8	0	0	0	0	0	0	0	0	
那智勝浦町	7	12	0	0	0	0	0	0	0	0	1	11	0	0	0	0	0	
太地町	2	4	2	2	0	0	0	0	0	0	0	0	0	0	0	0	0	
古座川町	3	10	2	4	0	0	0	0	0	0	0	0	0	0	0	0	0	
北山村	1	2	1	3	0	0	0	0	0	0	0	0	0	0	0	0	0	
串本町	3	1	0	0	5	6	0	20	36	0	0	0	0	2	1	0	15	
那智衛生環境整備組合	0	0	0	0	0	0	0	0	0	0	0	0	0	0	0	0	0	
橋本伊都衛生活設組合	0	0	0	0	0	0	0	0	0	0	0	0	0	0	0	0	0	
有田衛生活設事務組合	2	4	0	0	0	0	0	14	147	0	0	0	0	0	0	0	0	
串本町古座川町衛生活設事務組合	0	0	0	0	0	0	0	0	0	0	19	190	0	0	0	0	0	
大辺路衛生活設組合	0	0	0	0	0	0	0	0	0	0	0	0	0	0	0	0	0	
紀南環衛衛生活設事務組合	0	0	0	0	0	0	0	0	0	0	0	0	0	0	0	0	0	
那智勝浦町・太地町環境衛生活設一部事務組合	0	0	0	0	0	0	0	0	0	0	0	0	0	0	0	0	0	
御坊広域行政事務組合	0	0	4	14	0	0	0	15	130	0	0	0	0	0	0	0	0	
上大中清掃施設組合	0	0	0	0	0	0	0	0	0	0	0	0	0	0	0	0	0	
有田周辺広域圏事務組合	0	0	2	8	0	0	0	0	0	0	0	0	0	0	0	0	0	
田辺市周辺衛生活設組合	0	0	0	0	0	0	0	0	0	0	0	0	0	0	0	0	0	
富田川衛生活設組合	0	0	0	0	0	0	0	0	0	0	0	0	0	0	0	0	0	
海南海草環境衛生活設組合	0	0	0	0	0	0	0	0	0	0	0	0	0	0	0	0	0	
橋本周辺広域市町村圏組合	0	0	0	0	0	0	0	0	0	0	56	614	0	0	0	0	0	
紀の海広域施設組合	0	0	0	0	0	0	0	0	0	0	0	0	0	0	0	0	0	
紀南環衛広域施設組合	0	0	0	0	0	0	0	0	0	0	0	0	0	0	0	0	0	
合計	209	355	30	73	34	98	0	359	741	56	338	105	921	652	1,710	29	43	15

〇収集運搬機材の状況(し尿処理)

(令和2年度実績)

市町村・事務組合名	直営						委託						許可															
	収集車			運搬車			運搬船等の船舶			収集車			運搬船等の船舶			収集車			運搬船等の船舶									
	パキ (台)	キユ (kl)	ム車 (台)	その他 (台)	パキ (台)	キユ (kl)	ム車 (台)	その他 (台)	パキ (台)	キユ (kl)	ム船 (隻)	その他 (台)	パキ (台)	キユ (kl)	ム車 (台)	その他 (台)	パキ (台)	キユ (kl)	ム車 (台)	その他 (台)	パキ (台)	キユ (kl)	ム船 (隻)	その他 (台)				
和歌山市	0	0	0	0	0	0	0	0	0	0	0	0	0	0	0	0	0	0	0	0	0	0	0	0				
海南市	0	0	0	0	0	0	0	0	0	0	0	0	0	0	0	0	0	0	0	0	0	0	0	0				
橋本市	1	2	0	0	0	0	0	0	0	0	0	0	0	0	0	0	0	0	0	0	0	0	0	0				
有田市	0	0	0	0	2	19	0	0	0	0	0	0	0	0	0	0	0	0	0	0	0	0	0	0				
御坊市	0	0	0	0	0	0	0	0	0	0	0	0	0	0	0	0	0	0	0	0	0	0	0	0				
田辺市	0	0	0	0	0	0	0	0	0	0	0	0	0	0	0	0	0	0	0	0	0	0	0	0				
新宮市	0	0	0	0	0	0	0	0	0	0	0	0	0	0	0	0	0	0	0	0	0	0	0	0				
紀の川市	4	10	0	0	0	0	0	0	0	0	0	0	0	0	0	0	0	0	0	0	0	0	0	0				
岩出市	0	0	0	0	0	0	0	0	0	0	0	0	0	0	0	0	0	0	0	0	0	0	0	0				
紀美野町	0	0	0	0	0	0	0	0	0	0	0	0	0	0	0	0	0	0	0	0	0	0	0	0				
かつらぎ町	0	0	0	0	0	0	0	0	0	0	0	0	0	0	0	0	0	0	0	0	0	0	0	0				
九度山町	2	4	0	0	0	0	0	0	0	0	0	0	0	0	0	0	0	0	0	0	0	0	0	0				
高野町	0	0	0	0	0	0	0	0	0	0	0	0	0	0	0	0	0	0	0	0	0	0	0	0				
湯浅町	0	0	0	0	0	0	0	0	0	0	0	0	0	0	0	0	0	0	0	0	0	0	0	0				
広川町	0	0	0	0	0	0	0	0	0	0	0	0	0	0	0	0	0	0	0	0	0	0	0	0				
有田川町	0	0	0	0	0	0	0	0	0	0	0	0	0	0	0	0	0	0	0	0	0	0	0	0				
美浜町	0	0	0	0	0	0	0	0	0	0	0	0	0	0	0	0	0	0	0	0	0	0	0	0				
日高町	0	0	0	0	0	0	0	0	0	0	0	0	0	0	0	0	0	0	0	0	0	0	0	0				
由良町	0	0	0	0	0	0	0	0	0	0	0	0	0	0	0	0	0	0	0	0	0	0	0	0				
印南町	0	0	0	0	0	0	0	0	0	0	0	0	0	0	0	0	0	0	0	0	0	0	0	0				
みなべ町	0	0	0	0	0	0	0	0	0	0	0	0	0	0	0	0	0	0	0	0	0	0	0	0				
日高川町	0	0	0	0	0	0	0	0	0	0	0	0	0	0	0	0	0	0	0	0	0	0	0	0				
白浜町	0	0	0	0	0	0	0	0	0	0	0	0	0	0	0	0	0	0	0	0	0	0	0	0				
上富田町	0	0	0	0	0	0	0	0	0	0	0	0	0	0	0	0	0	0	0	0	0	0	0	0				
那智勝浦町	0	0	0	0	0	0	0	0	0	0	0	0	0	0	0	0	0	0	0	0	0	0	0	0				
太地町	0	0	0	0	0	0	0	0	0	0	0	0	0	0	0	0	0	0	0	0	0	0	0	0				
古座川町	0	0	0	0	0	0	0	0	0	0	0	0	0	0	0	0	0	0	0	0	0	0	0	0				
北山村	0	0	0	0	0	0	0	0	0	0	0	0	0	0	0	0	0	0	0	0	0	0	0	0				
串本町	0	0	0	0	0	0	0	0	0	0	0	0	0	0	0	0	0	0	0	0	0	0	0	0				
那智衛生環境整備組合	0	0	0	0	0	0	0	0	0	0	0	0	0	0	0	0	0	0	0	0	0	0	0	0				
橋本伊都衛生施設組合	0	0	0	0	0	2	5	0	0	0	0	0	0	0	0	0	0	0	0	0	0	0	0	0				
有田衛生施設事務組合	0	0	0	0	0	0	0	0	0	0	0	0	0	0	0	0	0	0	0	0	0	0	0	0				
串本町古座川町衛生施設事務組合	0	0	0	0	0	0	0	0	0	0	0	0	0	0	0	0	0	0	0	0	0	0	0	0				
大辺路衛生施設組合	0	0	0	0	0	0	0	0	0	0	0	0	0	0	0	0	0	0	0	0	0	0	0	0				
紀南環境衛生施設事務組合	0	0	0	0	0	0	0	0	0	0	0	0	0	0	0	0	0	0	0	0	0	0	0	0				
那智勝浦町・太地町環境衛生施設一部事務組合	0	0	0	0	0	0	0	0	0	0	0	0	0	0	0	0	0	0	0	0	0	0	0	0				
御坊広域行政事務組合	0	0	0	0	0	1	4	0	0	0	0	0	0	0	0	0	0	0	0	0	0	0	0	0				
上大中清掃施設組合	0	0	0	0	0	0	0	0	0	0	0	0	0	0	0	0	0	0	0	0	0	0	0	0				
有田周辺広域圏事務組合	0	0	0	0	0	1	2	0	0	0	0	0	0	0	0	0	0	0	0	0	0	0	0	0				
田辺市周辺衛生施設組合	0	0	0	0	0	0	0	0	0	0	0	0	0	0	0	0	0	0	0	0	0	0	0	0				
雷田川衛生施設組合	0	0	0	0	0	0	0	0	0	0	0	0	0	0	0	0	0	0	0	0	0	0	0	0				
海部海草環境衛生施設組合	0	0	0	0	0	0	0	0	0	0	0	0	0	0	0	0	0	0	0	0	0	0	0	0				
橋本周辺広域市町村圏組合	0	0	0	0	0	0	0	0	0	0	0	0	0	0	0	0	0	0	0	0	0	0	0	0				
紀の海広域施設組合	0	0	0	0	0	0	0	0	0	0	0	0	0	0	0	0	0	0	0	0	0	0	0	0				
紀南環境広域施設組合	0	0	0	0	0	0	0	0	0	0	0	0	0	0	0	0	0	0	0	0	0	0	0	0				
合計	7	16	0	0	6	30	0	0	4	0	0	0	0	14	108	0	0	0	0	0	0	387	1,013	9	19	13	63	0

○委託・許可の状況

(令和2年度実績)

市町村・事務組合名	ごみ					し尿							
	委託件数		許可件数		最終処分 (件)	委託件数		許可件数		最終処分 (件)			
	収集運搬 (件)	中間処理 (件)	収集運搬 (件)	中間処理 (件)		収集運搬 (件)	中間処理 (件)	収集運搬 (件)	中間処理 (件)				
和歌山市	28	12	13	3	53	34	19	0	0	23	0	0	0
海南市	15	5	9	1	52	51	1	0	0	12	0	0	0
橋本市	7	5	2	0	6	6	0	0	0	7	0	0	0
有田市	5	1	1	3	1	1	0	0	0	6	0	0	0
御坊市	2	2	0	0	4	4	0	0	0	5	0	0	0
田辺市	16	8	6	2	9	9	0	0	0	9	0	0	0
新宮市	13	6	5	2	25	24	0	1	0	0	0	0	0
紀の川市	1	1	0	0	6	2	4	0	0	5	0	0	0
岩出市	8	8	0	0	12	11	1	0	0	4	0	0	0
紀美野町	1	1	0	0	1	1	0	0	0	2	0	0	0
かつらぎ町	4	4	0	0	8	8	0	0	0	3	0	0	0
九度山町	2	2	0	0	0	0	0	0	0	0	0	0	0
高野町	5	5	0	0	0	0	0	0	0	1	0	0	0
溝滝町	1	1	0	0	2	1	1	0	0	2	0	0	0
広川町	5	2	2	1	0	0	0	0	0	2	0	0	0
有田川町	18	13	2	3	11	8	3	0	0	2	0	0	0
美浜町	1	1	0	0	0	0	0	0	0	1	0	0	0
日高町	1	1	0	0	0	0	0	0	0	2	0	0	0
由良町	0	0	0	0	0	0	0	0	0	0	0	0	0
印南町	2	2	0	0	1	0	1	0	0	1	0	0	0
みなべ町	6	3	2	1	5	4	1	0	0	1	0	0	0
日高川町	3	3	0	0	1	1	0	0	0	4	0	0	0
白浜町	9	3	6	0	8	4	4	0	0	0	0	0	0
上富田町	2	2	0	0	0	0	0	0	0	0	0	0	0
すさみ町	2	2	0	0	0	0	0	0	0	0	0	0	0
那智勝浦町	7	2	4	1	0	0	0	0	0	0	0	0	0
太地町	0	0	0	0	0	0	0	0	0	1	0	0	0
古座川町	8	3	2	3	5	5	0	0	0	3	0	0	0
北山村	0	0	0	0	0	0	0	0	0	0	0	0	0
串本町	5	5	0	0	13	13	0	0	0	4	0	0	0
那智衛生環境整備組合	0	0	0	0	0	0	0	0	0	0	0	0	0
橋本伊都衛生施設組合	0	0	0	0	0	0	0	0	0	0	0	0	0
有田衛生施設事務組合	5	2	3	0	0	0	0	0	2	0	0	0	0
串本町古座川町衛生施設事務組合	3	1	1	1	0	0	0	0	3	1	0	0	0
大辺路衛生施設組合	0	0	0	0	0	0	0	0	0	0	3	0	0
紀南環境衛生施設事務組合	0	0	0	0	0	0	0	0	0	0	0	0	0
那智勝浦町・太地町環境衛生施設一部事務組合	0	0	0	0	0	0	0	0	0	3	0	0	0
御坊広域行政事務組合	14	5	5	4	0	0	0	0	4	0	0	2	0
上大中清掃施設組合	0	0	0	0	0	0	0	0	0	0	0	0	0
有田周辺広域圏事務組合	0	0	0	0	0	0	0	0	0	0	0	0	0
田辺市周辺衛生施設組合	0	0	0	0	0	0	0	0	0	0	0	0	0
雷田川衛生施設組合	0	0	0	0	0	0	0	0	0	0	0	0	0
海南海草環境衛生施設組合	0	0	0	0	0	0	0	0	0	0	0	0	0
橋本周辺広域市町村圏組合	9	0	5	4	0	0	0	0	0	0	0	0	0
紀の海広域施設組合	2	0	1	1	0	0	0	0	0	0	0	0	0
紀南環境広域施設組合	0	0	0	0	0	0	0	0	0	0	0	0	0
合計	210	111	69	30	223	187	35	1	1	9	4	2	3

○一般廃棄物処分量許可状況

(令和4年4月1日現在)

市町村名	事業者名	(1)事業者住所 (2)処理施設所在地	電話番号	許可品目	処分方法	許可の条件
和歌山市	株式会社和歌山建材リサイクルセンター	(1)(2)和歌山市西浜1660-331	073-446-3196	ガラスくず、がれき類、廃プラスチック類、木くず、動植物性残さ、金属くず	破碎処理 バイオ発酵液化処理	
	安田金属興業株式会社	(1)(2)和歌山市梶取13-1 (2)和歌山市小雑貫616	073-455-3111	ガラスくず、がれき類、廃プラスチック類、木くず、繊維くず、紙くず、金属くず	破碎処理 切断処理	
	めらリサイクル株式会社	(1)(2)和歌山市西浜1660-459	073-448-3344	ガラスくず、がれき類、廃プラスチック類、木くず、繊維くず、紙くず、金属くず	破碎処理	
	菊本博之(菊本商店)	(1)(2)和歌山市元町奉行丁2-60	073-423-3953	ガラスくず、がれき類、廃プラスチック類、木くず、繊維くず、紙くず、金属くず	破碎処理	
	株式会社峠商店	(1)海南市船尾223-1 (2)和歌山市本渡414	(1)073-483-2525 (2)073-479-0409	ガラスくず、がれき類、廃プラスチック類、木くず、繊維くず、紙くず、金属くず	破碎処理	
	有限会社紀乃利興業	(1)和歌山市雄松町1-38-5 (2)和歌山市岩橋582	073-432-2778	ガラスくず、がれき類、廃プラスチック類、木くず、繊維くず、紙くず、金属くず	破碎処理	
	和歌山プレス株式会社	(1)(2)和歌山市孤島607-6	073-453-5353	ガラスくず、がれき類、廃プラスチック類、木くず、繊維くず、紙くず、金属くず	破碎処理	
	サンワ南海リサイクル株式会社	(1)(2)和歌山市湊1342	073-402-7300	廃プラスチック類、木くず、繊維くず、紙くず	焼却処理	
	株式会社栗山商店	(1)(2)和歌山市川辺130	073-461-2249	ガラスくず、廃プラスチック類、金属くず	破碎切断処理	
	株式会社松田商店	(1)和歌山市西河岸町46 (2)和歌山市西河岸町38先	073-433-1212	ガラスくず、廃プラスチック類、木くず、紙くず、金属くず	圧縮切断処理 破碎処理 圧縮処理	
	株式会社貴志安商店	(1)和歌山市畑屋敷雁木町29 (2)和歌山市雄松町6-35	(1)073-474-3737 (2)073-433-0646	ガラスくず、がれき類、廃プラスチック類、木くず、繊維くず、紙くず、金属くず	油圧式減溶処理	
	和歌山代用燃料株式会社	(1)(2)和歌山市西浜1660	073-445-5777	ガラスくず、がれき類、廃プラスチック類、木くず、繊維くず、紙くず、金属くず	破碎処理 破碎・溶融固化	
	有限会社玖保忠	(1)(2)和歌山市上島440-19	073-473-4746	ガラスくず、がれき類、廃プラスチック類、木くず、繊維くず、紙くず、金属くず	破碎処理	
	株式会社杉本興業	(1)和歌山市平井96-4 (2)和歌山市吐前908 (2)和歌山市吐前941	073-477-7158	ガラスくず、がれき類、廃プラスチック類、木くず、繊維くず、紙くず、金属くず	破碎処理	
	有限会社三毛商店	(1)和歌山市上三毛552 (2)和歌山市上三毛118-11 (2)和歌山市上三毛119-1 (2)和歌山市上三毛120-1	073-477-2520	木くず	破碎処理	
	日鉄スラグ製品株式会社	(1)(2)和歌山市湊1850	073-452-4301	木くず、繊維くず、紙くず、動植物性残渣	焼却処理	日本製鉄内から排出されるものに限る
	株式会社平成建機	(1)(2)和歌山市上島5-6	(1)073-461-8188 (2)073-497-8188	ガラスくず、がれき類、廃プラスチック類、木くず、繊維くず、紙くず、金属くず	破碎処理 圧縮処理	
	有限会社コーヨー	(1)(2)和歌山市西浜1660-321	073-445-3418	ガラスくず、がれき類、廃プラスチック類、木くず、繊維くず、紙くず、金属くず	圧縮梱包処理 破碎減溶処理 破碎処理	
	和歌山スチール協同組合	(1)和歌山市本渡524 (2)和歌山市本渡378、380-4	073-479-0005	がれき類、廃プラスチック類、木くず、金属くず	圧縮切断処理 圧縮処理	
	海南市	株式会社明光	海南市下津町下津3080-1	073-492-1426	家庭系一般廃棄物	選別
新宮市	日本環境開発株式会社	(1)(2)新宮市熊野川町宮井字和田向井311	0735-22-5001	木くず(流木、抜根)	破碎処理	
紀の川市	株式会社真永	(1)(2)紀の川市神通200番地2	0736-78-1711	木くず(ただし、破碎後再生利用可能なものに限る)、刈り草	破碎	
	大栄環境株式会社	(1)大阪府和泉市テクノステージ2丁目3番28号 (2)紀の川市粉河字別所谷3186-270	0725-54-3061 0736-73-7756	廃プラスチック類、木くず、がれき類、紙くず、金属くず、繊維くず、ガラスくず、コンクリートくず及び陶磁器くず、ゴムくず、刈り草	選別 破碎 圧縮 梱包	
	株式会社ヴァイオス	(1)和歌山市西庄295番地の9 (2)紀の川市桃山町調月2822-6	073-452-9356 0736-66-9356	有機性汚泥(市区町村(一部事務組合を含む)の管理する一般廃棄物処理施設(し尿処理施設、農業漁業集落排水処理施設、コミュニティプラント等)から処分を委託されたものに限る)、木くず	乾燥 発酵 破碎 天日乾燥 脱水・生物処理	
	株式会社井奥建材工業	(1)(2)紀の川市桃山町調月519番地1	0736-66-0457	木くず(ただし、破碎後に再生利用可能なものに限る)、刈り草(ただし、破碎後は主に堆肥原料として再利用すること)	破碎	
岩出市	司建設工業株式会社	(1)紀の川市上田井292 (2)岩出市押川459-1	0736-73-3366	木くず、刈草	破碎	
湯浅町	株式会社古勝	(1)有田郡湯浅町875 (2)有田郡湯浅町1671	0737-52-2002	プラスチック類、金属くず、紙くず、繊維くず、ガラスくず、コンクリートくず	圧縮、破碎、切断、分離	
有田川町	株式会社有田リサイクルサービス	(1)(2)有田川町徳田1693-1	0737-52-6048	粗大ごみ(家庭系一時多量ごみ)、資源ごみ(容器包装廃プラスチック・ペットボトル)、動植物性残渣	破碎	
	株式会社武内商店	(1)有田川町明王寺97-11 (2)有田川町上六川621-37	0737-52-2123	草、木	破碎 焼却	
	株式会社古勝	(1)(2)有田川町天満38	0737-52-2002	資源ごみ(ペットボトル) 粗大ごみ(家庭系一時多量ごみ)	破碎	
日高町	株式会社ナヤパーク	(1)日高町大字原谷1番地 (2)日高町大字原谷字岩ノ谷1番地 (2)日高町大字原谷字平畑1947番地	0738-63-2504	剪定枝、刈り草、流木、抜根	粉碎	
印南町	有限会社ワコー産業	(1)(2)印南町大字美里52番地	0738-45-0205	剪定枝、刈草、流木、抜根	破碎	
みなべ町	株式会社寺本建設	(1)日高郡みなべ町晩稲119-1 (2)日高郡みなべ町谷口48-3	0739-74-3412	家庭ごみ・事業系ごみ、廃プラスチック類、木くず、繊維くず、紙くず、ゴムくず、陶磁器、ガラスくず、金属くず、がれき類、粗大ごみ、草類、みなべ町廃棄物の処理及び清掃に関する条例第10条別表にあげる処理困難物	破碎 圧縮 梱包 攪拌	
上富田町	有限会社クワンセンターケイ・エム・ケイ	(1)(2)上富田町朝来1713番地の35	0739-47-3050	草、木	破碎	
串本町	有限会社柏木商店	(1)(2)串本町高富778番地の1	0735-62-0835	廃プラスチック、ゴムくず、繊維くず、紙くず、ガラス及び陶磁器くず、木くず、金属くず、リサイクル家電類、がれき類、粗大ごみ等	破碎処理 プレス梱包処理 切断処理	

事業経費(ごみ処理)

Table with columns for '市町村・事務組合名', '特定財源', '国庫支出金', '都道府県支出金', '市町村からの分相金を除く', '建設費', '人件費', '処理費', '委託費', '調査研究費', and 'その他'. Rows list various municipalities and their financial data for waste management activities.

4. 一般廃棄物処理施設

○焼却処理施設

(令和2年度実績)

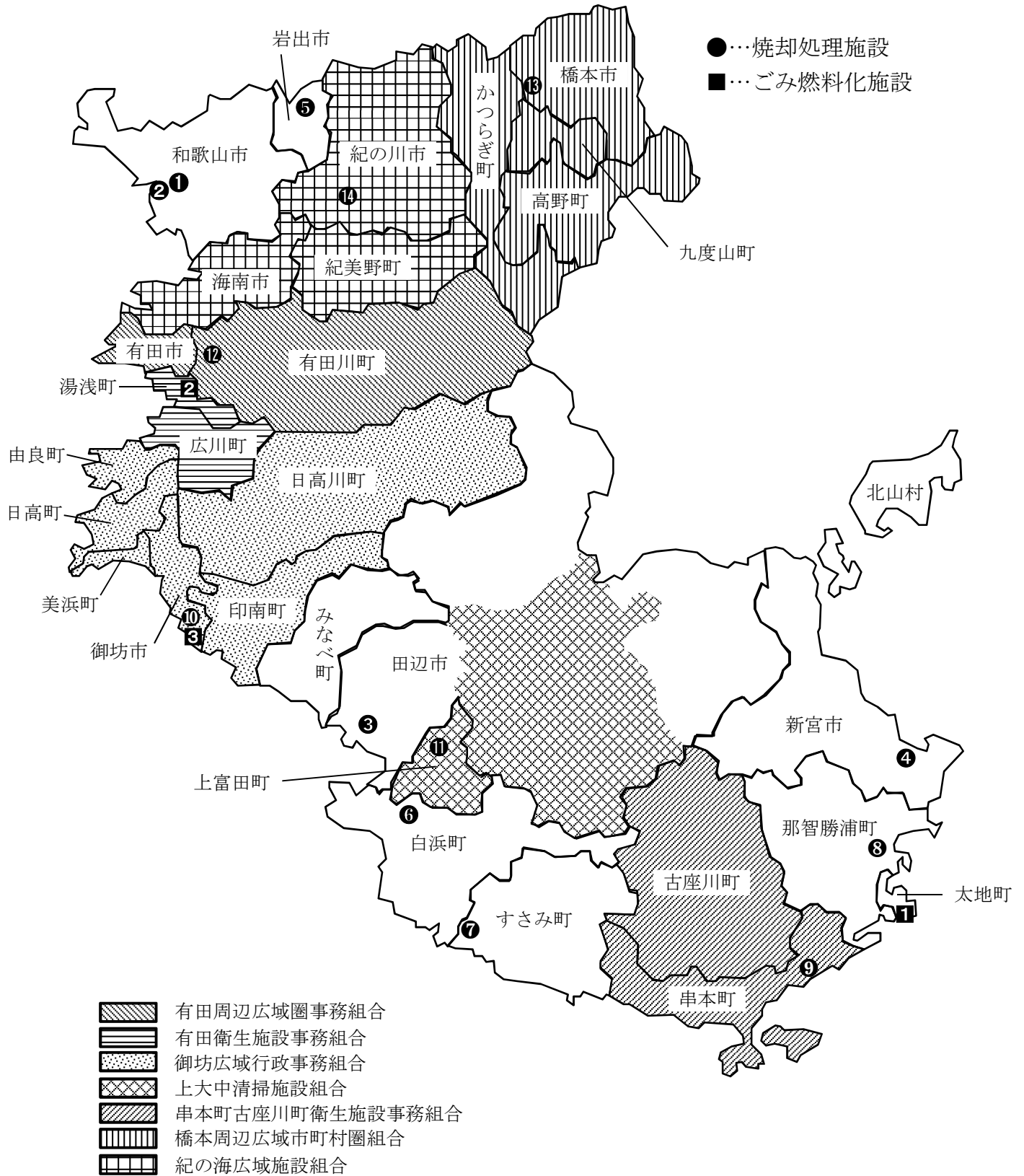
地方公共団体名	施設名称	年間処理量(㌧/年)	焼却対象廃棄物	処理方式	炉型式	処理能力(㌧/日)	炉数	使用開始年度	余熱利用の状況	発電能力(kW)	発電効率(%)	総発電量(MWh)	灰処理設備の有無		備考
													(焼却灰)	(飛灰)	
1 和歌山市	青岸エネルギーセンター	95,263	可燃ごみ、混合(未分別)ごみ、粗大ごみ、ごみ処理残渣、し尿処理残渣	ストーク方式(可動)	全連続運転	400	2	1986	場内温水、場内蒸気、発電(場内利用)、発電(場外利用)	4,300	13	29,011	無し	無し	H27.9 基幹改良
2 和歌山市	青岸クリーンセンター	26,306	可燃ごみ、混合(未分別)ごみ、粗大ごみ、し尿処理残渣	流動床式	全連続運転	320	2	1998	場内温水、場内蒸気、発電(場内利用)	3,500	9	6,683	無し	無し	R3から休止
3 田辺市	田辺市ごみ処理場(焼却施設)	21,583	可燃ごみ、粗大ごみ	ストーク方式(可動)	全連続運転	150	2	1996	無し				無し	無し	H29.3 基幹改良
4 新宮市	新宮市クリーンセンター	9,923	可燃ごみ	ストーク方式(可動)	准連続運転	49	2	2002	場内温水				無し	無し	
5 岩出市	岩出クリーンセンター	15,984	可燃ごみ、粗大ごみ	流動床式	全連続運転	60	2	2008	無し				薬剤処理、溶融処理	委託	
6 白浜町	白浜町清掃センター	7,952	可燃ごみ、その他、ごみ処理残渣	流動床式	准連続運転	55	2	1995	場内温水、その他				無し	無し	H27.3 基幹改良
7 すさみ町	すさみ町ゴミ焼却場	1,200	可燃ごみ	ストーク方式(可動)	パッチ運転	15	2	1987	無し				無し	無し	
8 那智勝浦町	那智勝浦町清掃管理事務所(那智勝浦町クリーンセンター)	4,942	可燃ごみ、ごみ処理残渣	流動床式	准連続運転	50	2	1991	無し				無し	無し	
9 串本町古座川町衛生施設事務組合	宝嶋クリーンセンター	6,064	可燃ごみ	ストーク方式(可動)	パッチ運転	30	2	2006	無し				無し	無し	
10 御坊広域行政事務組合	御坊広域清掃センター	17,295	可燃ごみ、粗大ごみ、し尿処理残渣	流動床式	全連続運転	147	2	1998	無し				無し	無し	
11 上大中清掃施設組合	上大中クリーンセンター	4,196	可燃ごみ	ストーク方式(可動)	パッチ運転	22	2	1987	無し				無し	無し	
12 有田周辺広域圏事務組合	有田周辺広域圏事務組合環境センター	12,994	可燃ごみ、粗大ごみ、不燃ごみ	ストーク方式(可動)	全連続運転	100	2	2000	無し				無し	無し	
13 橋本周辺広域市町村圏組合	橋本周辺広域ごみ処理場	22,801	可燃ごみ、粗大ごみ、ごみ処理残渣、し尿処理残渣	ストーク方式(可動)	全連続運転	101	2	2009	発電(場内利用)、場外温水、発電(場外利用)	500	5	2,959	無し	無し	薬剤処理、その他
14 紀の海広域施設組合	紀の海クリーンセンター	34,537	可燃ごみ、粗大ごみ、ごみ処理残渣	ストーク方式(可動)	全連続運転	135	2	2015	発電(場内利用)、発電(場外利用)	1,950	10	9,925	無し	無し	委託

○ごみ燃料化施設

(令和2年度実績)

地方公共団体名	施設名称	年間処理量(㌧/年)	処理対象廃棄物	施設の種類	処理能力(㌧/日)	使用開始年度	運転管理体制	施設の改廃
1 太地町	太地町清掃センター	783	可燃ごみ	固形燃料化(RDF)	6	2000	直営	
2 有田衛生施設事務組合	リユースなぎ	0	可燃ごみ、資源ごみ、生ごみ(厨芥類)	固形燃料化(RDF)	30	2002	直営	H18.5休止
3 御坊広域行政事務組合	御坊広域清掃センター	490	プラスチック類	その他	4.9	2014	委託	

○焼却処理施設・ごみ燃料化施設の所在地



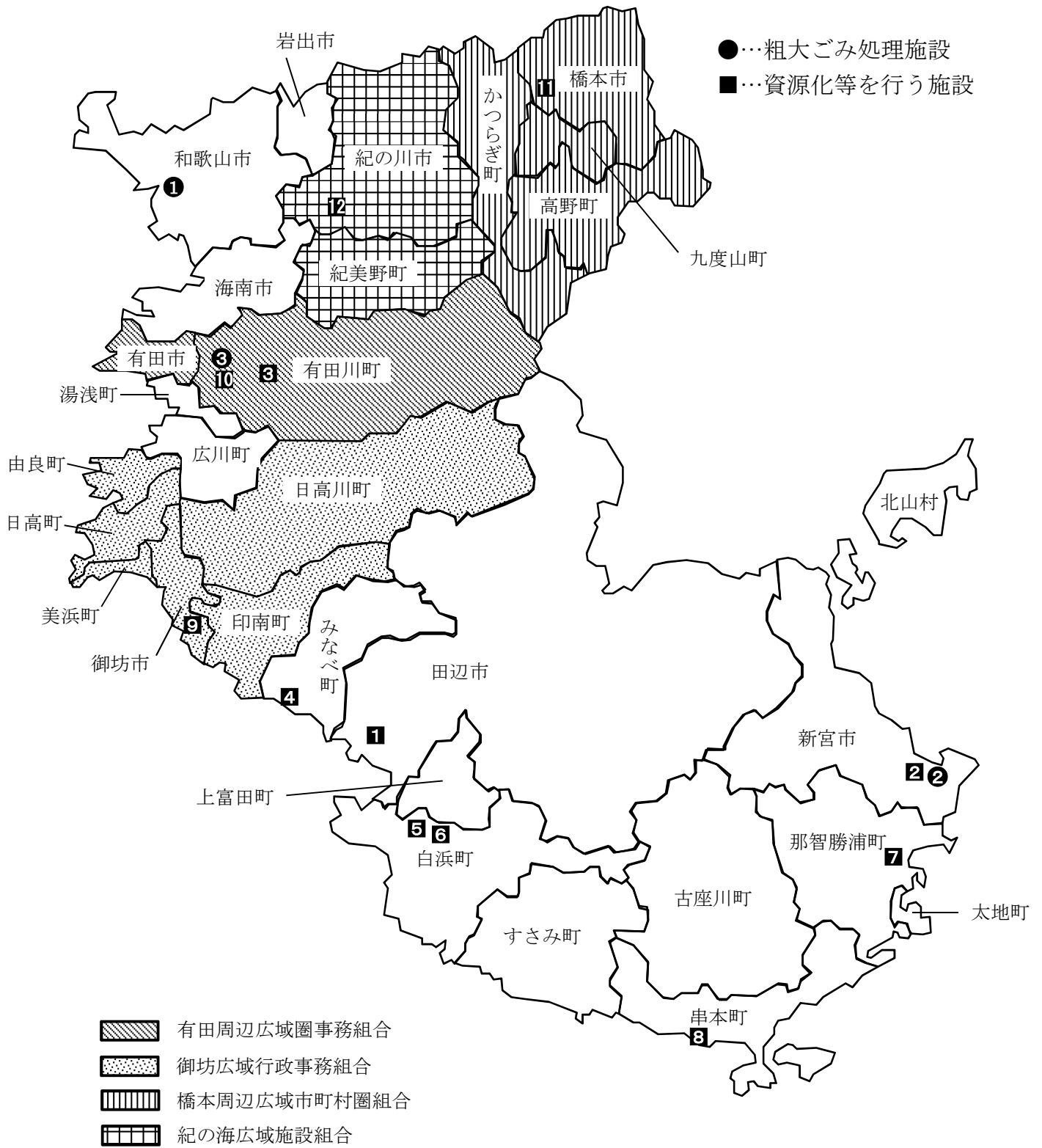
○粗大ごみ処理施設

地方公共団体名	施設名	年間処理量 (t/年度)	資源回収量 (t/年度)	処理対象廃棄物	処理方式	処理能力 (t/日)	使用開始年度	運転管理体制	※合計(個・台等)				備考
									リユース・リペア				
									機能の有無	家具	自転車	その他	
1 和歌山市	青岸エネルギーセンター	0		粗大ごみ, 不燃ごみ	破碎	75	1986	一部委託	0				
2 新宮市	新宮市クリーンセンター	47	47	粗大ごみ	圧縮	1	2002	委託	0				
3 有田周辺広域圏事務組合	有田周辺広域圏事務組合環境センター	2656	334	粗大ごみ, 不燃ごみ	破碎	30	1981	委託	0				

○資源化等を行う施設

地方公共団体名	施設名	年間処理量 (t/年度)	資源回収量 (t/年度)	施設区分	処理対象廃棄物	処理内容	処理能力 (t/日)	使用開始年度	運転管理体制	備考
1 田辺市	容器包装プラスチックリサイクル施設	1,682	1,601	容器包装リサイクル推進施設	ペットボトル, プラスチック	選別, 圧縮・梱包	4.9	2007	委託	
2 新宮市	新宮市クリーンセンター	677	677	ストックヤード	紙類, 金属類, ガラス類, その他資源ごみ, ペットボトル, プラスチック, 布類	選別, 圧縮・梱包	48	2002	一部委託	
3 有田川町	有田川町プラスチック収集場	298	298	容器包装リサイクル推進施設	プラスチック	選別, 圧縮・梱包	4	2005	直営	
4 みなべ町	みなべ町ごみ焼却場資源ごみ選別施設	301	301	ストックヤード	金属類, ガラス類, その他資源ごみ, ペットボトル, プラスチック, 布類, 不燃ごみ	選別	3	1991	委託	
5 白浜町	白浜町カレット選別棟	151	151	容器包装リサイクル推進施設	ガラス類	選別	3	1995	直営	
6 白浜町	白浜町リサイクルプラザ	1,097	295	リサイクルプラザ	金属類, その他資源ごみ	選別, その他	6.6	1996	直営	
7 那智勝浦町	那智勝浦町清掃管理事務所(クリーンセンター)	870	731	ストックヤード	紙類, 金属類, ガラス類, その他資源ごみ, ペットボトル, プラスチック, その他	選別, 圧縮・梱包	12	1991	直営	
8 串本町	串本町資源ごみ保管施設(田並処理場内)	1,069	918	ストックヤード	紙類, 金属類, ガラス類, その他資源ごみ, ペットボトル, プラスチック, 不燃ごみ, 粗大ごみ	選別, 圧縮・梱包	6.7	2016	一部委託	
9 御坊広域圏行政事務組合	御坊広域圏清掃センター	152	152	ストックヤード	ペットボトル	その他	1.8	2000	直営	
10 有田周辺広域圏事務組合	有田周辺広域圏事務組合環境センター	2,656	334	リサイクルプラザ	不燃ごみ, 粗大ごみ	選別	20	1999	委託	
11 橋本周辺広域圏事務組合	橋本周辺広域圏ごみ処理場	2,967	2,216	リサイクルセンター(交付金)	紙類, 金属類, ガラス類, ペットボトル, プラスチック, 布類, 不燃ごみ, 粗大ごみ	選別, 圧縮・梱包, その他	46.4	2009	委託	
12 紀の海広域施設組	紀の海クリーンセンター・マテリアルリサイクル推進施設	3,251	2,124	容器包装リサイクル推進施設	紙類, 金属類, ガラス類, その他資源ごみ, ペットボトル, プラスチック, 可燃ごみ, 不燃ごみ, 粗大ごみ	選別, 圧縮・梱包, その他	17	2015	委託	

○粗大ごみ処理施設・資源化等を行う施設の所在地



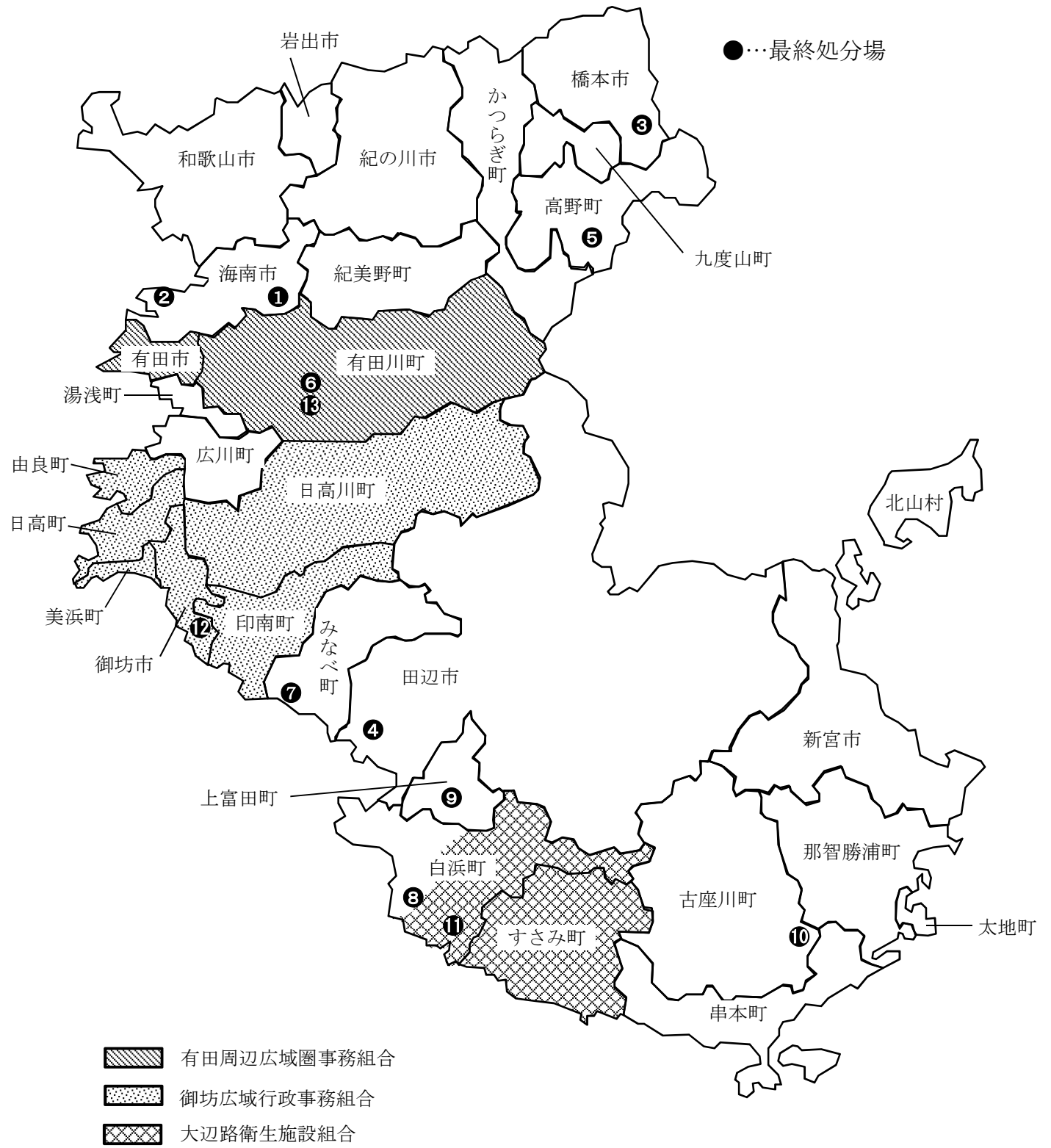
○最終処分場

(令和2年度実績)

地方公共団体名	施設名	埋立容量 (m ³ /年度)	残余容量 (m ³)	処理対象廃棄物	埋立場所	埋立開始 年度	埋立地面積 (m ²)	全体容積 (m ³)	運転管理体制	備考
1 海南市	海南市埋立処分地施設	1,362	32,673	不燃ごみ、破碎ごみ・処理残渣	山間	1995	15,600	117,000	委託	
2 海南市	海南市下津一般廃棄物最終処分場	576	8,715	不燃ごみ、粗大ごみ	山間	1973	11,550	101,000	委託	
3 橋本市	橋本市一般廃棄物処理場	1,255	10,334	不燃ごみ	山間	1993	17,500	141,650	直営	
4 田辺市	田辺市ごみ処理場(一般廃棄物最終処分場)	696	1,083	焼却残渣(主灰)、不燃ごみ、その他、焼却残渣(飛灰)、破碎ごみ・処理残渣	山間	1996	23,000	215,864	一部委託	
5 高野町	高野町不燃物処理場	42	8,858	焼却残渣(主灰)、不燃ごみ、その他	山間	2011	10,000	58,600	直営	
6 有田川町	尾岩坂ごみ処分場	50	53,587	不燃ごみ	山間	1993	12,150	114,000	直営	
7 みなべ町	みなべ町ごみ焼却場最終処分場	416	4,482	焼却残渣(主灰)、不燃ごみ、焼却残渣(飛灰)、破碎ごみ・処理残渣	山間	2012	2,500	10,000	一部委託	
8 白浜町	白浜町最終処分場	1,207	11,157	焼却残渣(主灰)、焼却残渣(飛灰)、破碎ごみ・処理残渣	山間	1998	11,900	46,000	直営	
9 上富田町	上富田町一般廃棄物最終処分場	769	8,927	不燃ごみ、粗大ごみ	山間	1978	21,000	68,000	一部委託	R3.7埋立終了届済
10 古座川町	古座川町最終処分場	0	11,209	不燃ごみ	山間	1973	5,000	15,000	直営	
11 大辺路衛生施設組合	家の谷	406	4,087	焼却残渣(主灰)、不燃ごみ、焼却残渣(飛灰)、破碎ごみ・処理残渣	山間	1981	10,100	69,030	直営	
12 御坊広域行政事務組合	御坊広域清掃センター	624	136,156	焼却残渣(主灰)	山間	1990	22,000	236,000	直営	
13 有田周辺広域圏事務組合	有田周辺広域圏事務組合埋立処分地	630	16,147	破碎ごみ・処理残渣	山間	1984	13,100	107,552	直営	

※令和3年7月1日より紀南環境広域施設組合による紀南広域廃棄物最終処分場(田辺市稲成町2670番地)が供用開始しています。

○最終処分場の所在地

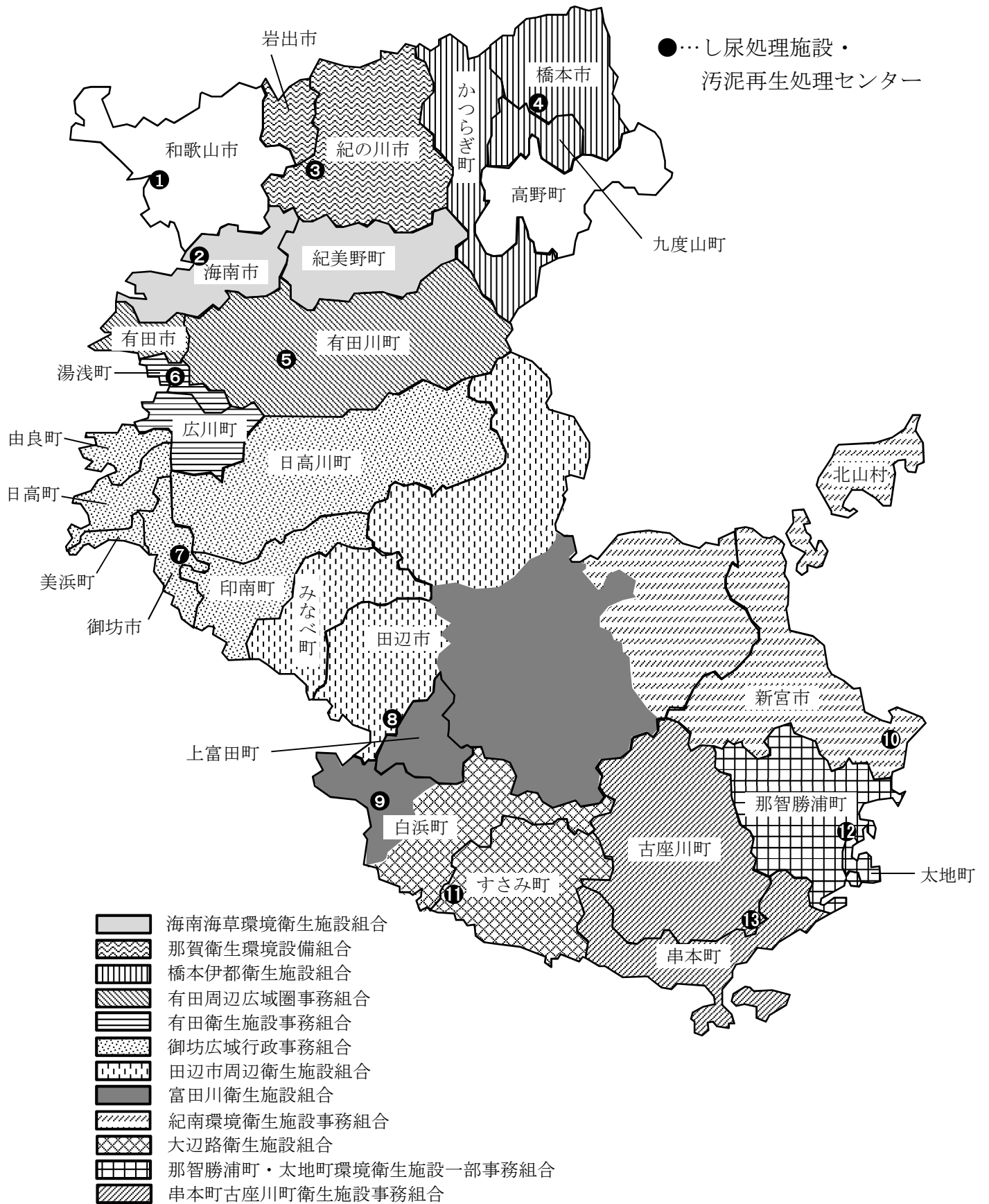


〇し尿処理施設・汚泥再生処理センター

(令和2年度実績)

地方公共団体名	施設名	年間処理量				処理方式				処理能力 (kL/日)	使用開始 年度	運転 管理 体制	処理区域	備考
		し尿 (kL/年度)	浄化槽 汚泥 (kL/年度)	有機性 廃棄物 (t/年度)	その他 (t/年度)	汚水 処理	汚泥 処理	資源化 処理						
								高負荷 脱水, 焼却	嫌気, 好気, 高負荷, 膜分 離, 焼却					
1 和歌山市	青岸汚泥再生処理セン ター	48,756	119,678			高負荷	脱水, 焼却	助燃剤製造	484	2016	委託	和歌山市		
2 海南海草環境衛生施設組 合	海南海草環境衛生セン ター	14,113	29,572	51		嫌気, 好気, 高負荷, 膜分 離, 焼却	脱水, 乾燥, 焼却	堆肥化	130	2000	委託	海南市・紀美野町		
3 那賀衛生環境整備組合	那賀衛生環境整備組 合し尿処理施設	25,959	40,260			標脱	脱水, 乾燥, 焼却		165	1988	直営	紀の川市・岩出市		
4 橋本伊都衛生施設組合	橋本環境管理センター	10,310	18,214			標脱	脱水		150	1984	直営	橋本市・九度山町・かつら ぎ町		
5 有田周辺広域圏事務組合	有田周辺広域圏事務 組合クリーンセンター	8,495	24,789	3,210		標脱	脱水, 乾燥, 焼却	堆肥化	84	1985	直営	有田市・有田川町		
6 有田衛生施設事務組合	リユースなぎ	6,931	4,689			高負荷, 膜分 離	脱水	堆肥化	38	2005	直営	湯浅町・広川町		
7 御坊広域圏行政事務組合	御坊クリーンセンター 汚泥再生処理センター	8,833	30,112			膜分離	脱水	助燃剤製造	131	2006	直営	御坊市・美浜町・日高町・ 由良町・印南町・日高川町		
8 田辺市周辺衛生施設組合	清浄館	6,601	29,333			高負荷, 膜分 離, 焼却	脱水, 乾燥, 焼却	その他	170	1995	委託	田辺市・みなべ町		
9 富田川衛生施設組合	白鳥苑	3,787	13,506			標脱	脱水, 焼却	その他	75	2006	直営			
10 紀南環境衛生施設事務組 合	南清園	5,124	28,995			高負荷	脱水, 焼却	リン回収	98	2017	直営	田辺市・新宮市・北山村(三 重県紀宝町・御浜町)		
11 大辺路衛生施設組合	大辺路衛生センター	1,717	3,680			標脱	脱水, 焼却		30	1981	直営	すさみ町・白浜町		
12 那智勝浦町・太地町環境 衛生施設一部事務組合	大浦浄苑	2,554	9,736			高負荷	焼却		37	1996	直営	那智勝浦町・太地町		
13 串本町古座川町衛生施設 事務組合	池野山環境衛生セン ター	3,468	10,904	960		高負荷, 膜分 離	脱水		45	2013	委託	串本町・古座川町		

○し尿処理施設・汚泥再生処理センターの所在地



○一般廃棄物処理施設

(令和4年4月現在)

事業主体	施設名	※施設種別	郵便番号	所在地	電話番号
和歌山市	和歌山市青岸エネルギーセンター	焼・粗	640-8404	和歌山市湊1342-3	073-428-4153
	和歌山市青岸クリーンセンター	焼	640-8404	和歌山市湊1342-39	073-433-6663
	和歌山市青岸汚泥再生処理センター	し	640-8404	和歌山市湊1342	073-422-4732
	和歌山市青岸汚ストックヤード	粗	640-8404	和歌山市湊1342-8	073-435-5560
海南市	海南市クリーンセンター	粗・資	642-0015	海南市且来1387-1	073-483-8448
	海南市埋立処分地施設	最	642-0025	海南市東畑1194-5	073-487-1066
	海南市下津一般廃棄物最終処分場	最	649-0101	海南市下津町下津3166	073-492-0305
橋本市	橋本市一般廃棄物処理場	最	648-0035	橋本市彦谷字上の滝752-7	0736-33-0515
有田市	有田市清掃センター	その他	649-0313	有田市千田196	0737-82-5747
田辺市	田辺市ごみ処理場	焼・最	646-0053	田辺市元町2291-6	0739-24-6218
	容器包装プラスチックリサイクル施設	資			
新宮市	新宮市クリーンセンター	焼・粗・資	647-1103	新宮市南松杖字土ノ河648-34	0735-28-5337
岩出市	岩出クリーンセンター	焼	649-6202	岩出市根来2273-2	0736-62-0814
高野町	高野町高野山不燃物処理場	最	648-0211	伊都郡高野町高野山13-3	0736-56-5353
有田川町	有田川町プラスチック収集場	資	643-0811	有田郡有田川町庄1041-1	0737-52-7855
	尾岩坂ごみ処理場	最	643-0313	有田郡有田川町川口440	-
みなべ町	みなべ町資源ごみ選別施設	資	645-0012	日高郡みなべ町山内1570-113	0739-72-3808
	みなべ町ごみ焼却場埋立地	最			
白浜町	白浜町清掃センター	焼	649-2321	西牟婁郡白浜町保呂749	0739-45-3800
	白浜町リサイクルプラザ	資			
	白浜町カレット選別棟	資			
	白浜町最終処分場	最			
上富田町	上富田町一般廃棄物最終処分場	最	649-2102	西牟婁郡上富田町岩田1967	0739-47-6408
すさみ町	すさみ町ごみ焼却場	焼	649-2621	西牟婁郡すさみ町周参見4810	0739-55-3200
那智勝浦町	那智勝浦町クリーンセンター	焼・資	649-5331	東牟婁郡那智勝浦町天満1986	0735-52-4564
太地町	太地町清掃センター	燃・資	649-5171	東牟婁郡太地町太地2638-1	0735-59-3758
古座川町	古座川町最終処分場	最	649-4102	東牟婁郡古座川町楠483他	-
串本町	串本町リサイクルセンター	資	649-3592	東牟婁郡串本町田並2288-1	0735-66-0629
	串本町最終処分場	最	649-3592	東牟婁郡串本町田並2288-1	0735-66-0629
海南海草環境衛生施設組合	海南海草環境衛生センター	し	642-0031	海南市築地1-12	073-483-7030
那賀衛生環境整備組合	那賀衛生環境整備組合	し	649-6112	紀の川市桃山町調月12	0736-66-1851
紀の海広域施設組合	紀の海クリーンセンター	焼・粗・資	649-6122	紀の川市桃山町最上1290番地94	0736-66-1813
橋本周辺広域市町村圏組合	橋本周辺広域ごみ処理場(エコライフ紀北)	焼・粗・資	649-7207	橋本市高野口町大野1827-28	0736-42-5300
橋本伊都衛生施設組合	橋本環境管理センター	し	648-0043	橋本市学文路172	0736-32-0028
有田周辺広域圏事務組合	環境センター	焼・粗・資	643-0855	有田郡有田川町上中島927	0737-52-5384
	クリーンセンター	し	643-0151	有田郡有田川町長谷川1552-137	0737-32-4451
	埋立処分地	最	643-0313	有田郡有田川町川口	0737-32-4607
有田衛生施設事務組合	リユースなぎ	燃・し	643-0004	有田郡湯浅町湯浅2350	0737-63-5444
御坊広域行政事務組合	御坊広域清掃センター	焼・資・最	644-0023	御坊市名田町野島2731-4	0738-29-3030
	御坊クリーンセンター汚泥再生処理センター	し	644-0033	御坊市熊野1282	0738-22-2504
田辺市周辺衛生施設組合	清浄館	し	646-0011	田辺市新庄町1177-3	0739-26-4730
富田川衛生施設組合	白鳥苑	し	649-2324	西牟婁郡白浜町十九淵1182-1	0739-45-2111
大辺路衛生施設組合	大辺路衛生センター	し	649-2621	西牟婁郡すさみ町周参見4810	0739-55-2424
	家の谷	最	649-2511	西牟婁郡白浜町日置2092-1	0739-52-2652
那智勝浦町・太地町環境衛生施設一部事務組合	大浦浄苑	し	649-5339	東牟婁郡那智勝浦町市屋1054-9	0735-52-2325
紀南環境衛生施設事務組合	南清園	し	647-0081	新宮市新宮8002-9	0735-22-6600
串本町古座川町衛生施設事務組合	宝嶋クリーンセンター	焼	649-4112	東牟婁郡串本町田原字宝嶋4176-1	0735-74-0017
	池野山環境管理センター	し	649-4103	東牟婁郡古座川町池野山577-1	0735-72-6322

※施設種別は、焼-焼却施設、燃-ごみ燃料化施設、粗-粗大ごみ処理施設、資-資源化を行う施設、最-最終処分場、し-し尿処理施設、その他-し尿処理の中継地を表す

5. 市町村・事務組合

○一般廃棄物市町村担当部局

(令和4年4月現在)

市町村	課室	郵便番号	所在地	電話番号	ファックス
和歌山市	一般廃棄物課	640-8511	和歌山市七番丁23番地	073-435-1352	073-435-1270
海南市	環境課	642-8501	海南市南赤坂11番地	073-483-8457	073-483-8444
橋本市	生活環境課	648-8585	橋本市東家一丁目1番1号	0736-33-3702	0736-33-1665
有田市	生活環境課	649-0392	有田市箕島50番地	0737-22-3565	0737-83-6550
御坊市	環境衛生課	644-8686	御坊市菌350番地	0738-23-5506	0738-24-3255
田辺市	廃棄物処理課	646-0053	田辺市元町2291-6	0739-24-6218	0739-24-4068
新宮市	生活環境課	647-8555	新宮市春日1番1号	0735-23-3333	0735-21-4552
紀の川市	生活環境課	649-6492	紀の川市西大井338番地	0736-77-0828	0736-77-0914
岩出市	生活環境課	649-6292	岩出市西野209番地	0736-61-6932	0736-63-0075
紀美野町	住民課	640-1192	海草郡紀美野町動木287番地	073-489-5903	073-489-5919
かつらぎ町	環境課	649-7192	伊都郡かつらぎ町丁ノ町2160番地	0736-22-0300	0736-22-6432
九度山町	住民課	648-0198	伊都郡九度山町大字九度山1190番地	0736-54-2019	0736-54-2022
高野町	生活環境課	648-0211	伊都郡高野町高野山19-2	0736-56-3760	0736-56-5043
湯浅町	住民生活課	643-0002	有田郡湯浅町青木668-1	0737-64-1102	0737-63-2530
広川町	住民環境課	643-0071	有田郡広川町大字広1500番地	0737-23-7714	0737-64-1565
有田川町	環境衛生課	643-0021	有田郡有田川町大字下津野2018-4	0737-22-3282	0737-52-7822
美浜町	住民課	644-0044	日高郡美浜町大字和田1138-278	0738-23-4904	0738-23-3523
日高町	住民生活課	649-1213	日高郡日高町大字高家626番地	0738-63-3800	0738-63-3846
由良町	住民福祉課	649-1111	日高郡由良町里1220-1	0738-65-0201	0738-65-3507
印南町	生活環境課	649-1534	日高郡印南町大字印南2570番地	0738-42-1732	0738-42-0175
みなべ町	生活環境課	645-0002	日高郡みなべ町芝742番地	0739-72-3605	0739-72-4187
日高川町	住民課	649-1324	日高郡日高川町大字土生160番地	0738-22-1701	0738-22-9683
白浜町	生活環境課	649-2211	西牟婁郡白浜町1600番地	0739-43-6586	0739-43-5353
上富田町	住民課	649-2192	西牟婁郡上富田町朝来763番地	0739-34-2372	0739-47-4005
すさみ町	環境保健課	649-2621	西牟婁郡すさみ町周参見4089番地	0739-55-4803	0739-55-4008
那智勝浦町	住民課	649-5392	東牟婁郡那智勝浦町築地7丁目1番地1	0735-52-0559	0735-52-6562
太地町	住民福祉課	649-5171	東牟婁郡太地町太地3767番地1	0735-59-2335	0735-59-2801
古座川町	住民生活課	649-4104	東牟婁郡古座川町高池673番の2	0735-72-0180	0735-72-1858
北山村	住民福祉課	647-1603	東牟婁郡北山村大沼42	0735-49-2331	0735-49-2207
串本町	住民課	649-3592	東牟婁郡串本町サンゴ台690番地5	0735-67-7217	0735-62-1804

○一般廃棄物処理事務組合

(令和4年4月現在)

組合名	構成市町村	郵便番号	所在地	電話番号	ファックス
海南海草環境衛生施設組合	海南市、紀美野町	642-0031	海南市築地1-12	073-483-7030	073-483-7029
那賀衛生環境整備組合	紀の川市、岩出市	649-6112	紀の川市桃山町調月12	0736-66-1851	0736-66-1862
紀の海広域施設組合	海南市、紀の川市、紀美野町	649-6122	紀の川市桃山町最上1290番地94	0736-66-1813	0736-66-1790
橋本周辺広域市町村圏組合	橋本市、かつらぎ町、九度山町、高野町	649-7207	橋本市高野口町大野1827-28	0736-42-5300	0736-44-1053
橋本伊都衛生施設組合	橋本市、かつらぎ町、九度山町	648-0043	橋本市学文路172	0736-32-0028	0736-32-0209
有田周辺広域圏事務組合	有田市、有田川町	649-0304	有田市箕島50	0737-83-4491	0737-82-1499
有田衛生施設事務組合	湯浅町、広川町	643-0004	有田郡湯浅町湯浅2350	0737-63-5444	0737-63-5445
御坊広域行政事務組合	御坊市、美浜町、日高町、由良町、日高川町、印南町	644-0011	御坊市湯川町財部651	0738-23-2592	0738-23-4571
上大中清掃施設組合(上富田町住民課)	上富田町、田辺市(一部)	649-2192	西牟婁郡上富田町朝来763番地上富田町役場内	0739-47-0550	0739-47-4005
紀南環境広域施設組合	田辺市、新宮市、みなべ町、白浜町、上富田町、すさみ町、那智勝浦町、太地町、古座川町、串本町	646-0051	田辺市稲成町2670	0739-81-3550	0739-81-3551
田辺市周辺衛生施設組合	田辺市(一部)、みなべ町	646-0011	田辺市新庄町1177-3	0739-26-4730	0739-26-2243
富田川衛生施設組合	白浜町(一部)、田辺市(一部)、上富田町	649-2324	西牟婁郡白浜町十九淵1182-1	0739-45-2111	0739-45-2930
大辺路衛生施設組合	白浜町(一部)、すさみ町	649-2621	西牟婁郡すさみ町周参見4810	0739-55-2424	0739-55-2424
那智勝浦町・太地町環境衛生施設一部事務組合	那智勝浦町、太地町	649-5339	東牟婁郡那智勝浦町市屋1054-9	0735-52-2325	0735-52-6618
紀南環境衛生施設事務組合	新宮市、田辺市(一部)、北山村、三重県南牟婁郡御浜町・紀宝町	647-0081	新宮市新宮8002-9	0735-22-6600	0735-22-5844
串本町古座川町衛生施設事務組合	串本町、古座川町	649-3592	東牟婁郡串本町サンゴ台690番地5	0735-67-7225	0735-67-7233

和歌山県の一般廃棄物 令和2年度実績

令和4年9月

和歌山県環境生活部
環境政策局循環型社会推進課

〒640-8585 和歌山市小松原通1-1
TEL 073-432-4111(大代表)
073-441-2675(直通)
FAX 073-441-2685
E-Mail e0318001@pref.wakayama.lg.jp