

和歌山県の一般廃棄物

平成30年度実績

和歌山県

- 本冊子は、平成30年度における和歌山県内の一般廃棄物の処理状況をまとめたものである。
- 全国状況は「日本の廃棄物処理 平成30年度版」(環境省廃棄物適正処理推進課)による。
- 端数整理のため、合計が合わないことがある。

目 次

I ごみ処理

1. ごみの排出状況	1
○ごみ総排出量の推移	1
○1人1日あたりのごみ排出量の推移	2
○生活系ごみと事業系ごみの割合（平成30年度実績）	2
○生活系ごみと事業系ごみの内訳の推移（和歌山県）	3
○生活系ごみと事業系ごみの内訳の推移（全国）	3
○再生利用率の推移	4
○最終処分量の推移	4
2. ごみ処理フローシート（平成30年度実績）	5

II し尿処理

1. し尿処理形態別人口	6
○し尿処理形態別人口の推移	6
○水洗化率の推移	6
2. し尿処理フローシート（平成30年度実績）	7
3. し尿処理状況の推移	8

III 市町村別処理事業データ

1. ごみ処理	9
○ごみ排出及び処理の状況	9
○ごみ搬入量の状況	10
○ごみ分別数・収集品目	11
○ごみ収集運搬の状況【生活系ごみ】回数・方式	12
○ごみ収集運搬の状況【生活系ごみ】直営・委託・許可	14
○ごみ収集運搬の状況【事業系ごみ】回数・方式	16
○ごみ収集運搬の状況【事業系ごみ】直営・委託・許可	18
○ごみ手数料の状況【生活系ごみ】	20
○ごみ手数料の状況【事業系ごみ】	22
○ごみ有料化の状況【生活系及び事業系ごみ】	24
○家庭用生ごみ処理機器購入補助状況	27
○集団回収への助成制度の状況	28
2. し尿処理	29
○水洗化人口等の状況	29
○し尿収集及び処理の状況	30
3. 一般廃棄物処理事業	31
○従事職員数	31
○収集運搬機材の状況（ごみ処理）	32
○収集運搬機材の状況（し尿処理）	33
○委託・許可の状況	34
○一般廃棄物処分業許可状況	35
○事業経費（ごみ処理）	36
○事業経費（し尿処理）	37
4. 一般廃棄物処理施設	38
○焼却処理施設・ごみ燃料化施設	38
○焼却処理施設・ごみ燃料化施設の所在地	39
○粗大ごみ処理施設・資源化等を行う施設	40
○粗大ごみ処理施設・資源化等を行う施設の所在地	41
○最終処分場	42
○最終処分場の所在地	43
○し尿処理施設・汚泥再生処理センター	44
○し尿処理施設・汚泥再生処理センターの所在地	45
○一般廃棄物処理施設	46
5. 市町村・事務組合	47
○一般廃棄物市町村担当部局・一般廃棄物処理事務組合	47

I ごみ処理

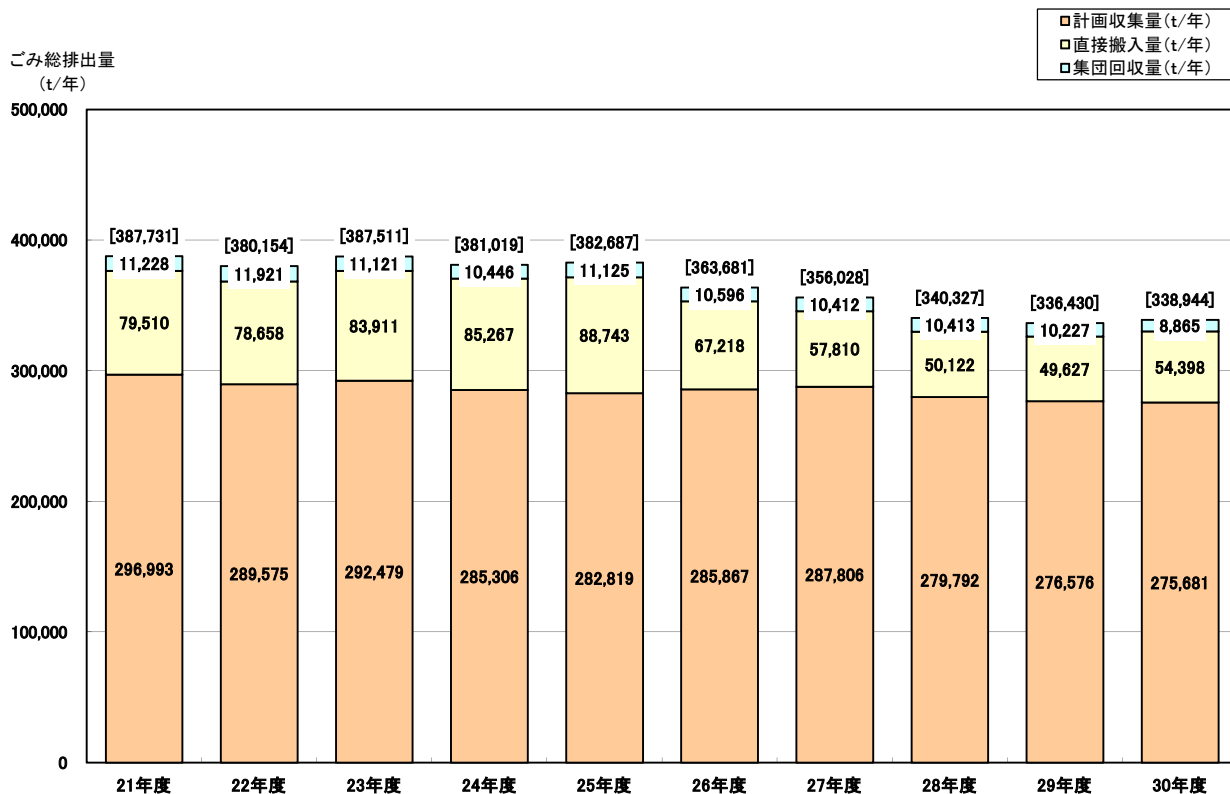
1. ごみの排出状況

区分 \ 年度	21年度	22年度	23年度	24年度	25年度	26年度	27年度	28年度	29年度	30年度
ごみ総排出量(t/年)	387,731	380,154	387,511	381,019	382,687	363,681	356,028	340,327	336,430	338,944
計画収集量(t/年)	296,993	289,575	292,479	285,306	282,819	285,867	287,806	279,792	276,576	275,681
直接搬入量(t/年)	79,510	78,658	83,911	85,267	88,743	67,218	57,810	50,122	49,627	54,398
集団回収量(t/年)	11,228	11,921	11,121	10,446	11,125	10,596	10,412	10,413	10,227	8,865
総人口(人)	1,036,689	1,031,148	1,023,744	1,021,473	1,013,459	1,004,761	995,133	986,024	978,223	965,353
計画処理区域内人口(人)	1,036,689	1,031,148	1,023,744	1,021,473	1,013,459	1,004,761	995,133	986,024	978,223	965,353
計画収集人口(人)	1,035,905	1,031,004	1,023,627	1,021,370	1,013,360	1,004,683	995,044	985,934	978,142	965,278
自家処理人口(人)	784	144	117	103	99	78	89	90	81	75
1人1日あたりのごみ排出量(g/人・日)	1,025	1,010	1,034	1,022	1,035	992	978	946	942	962

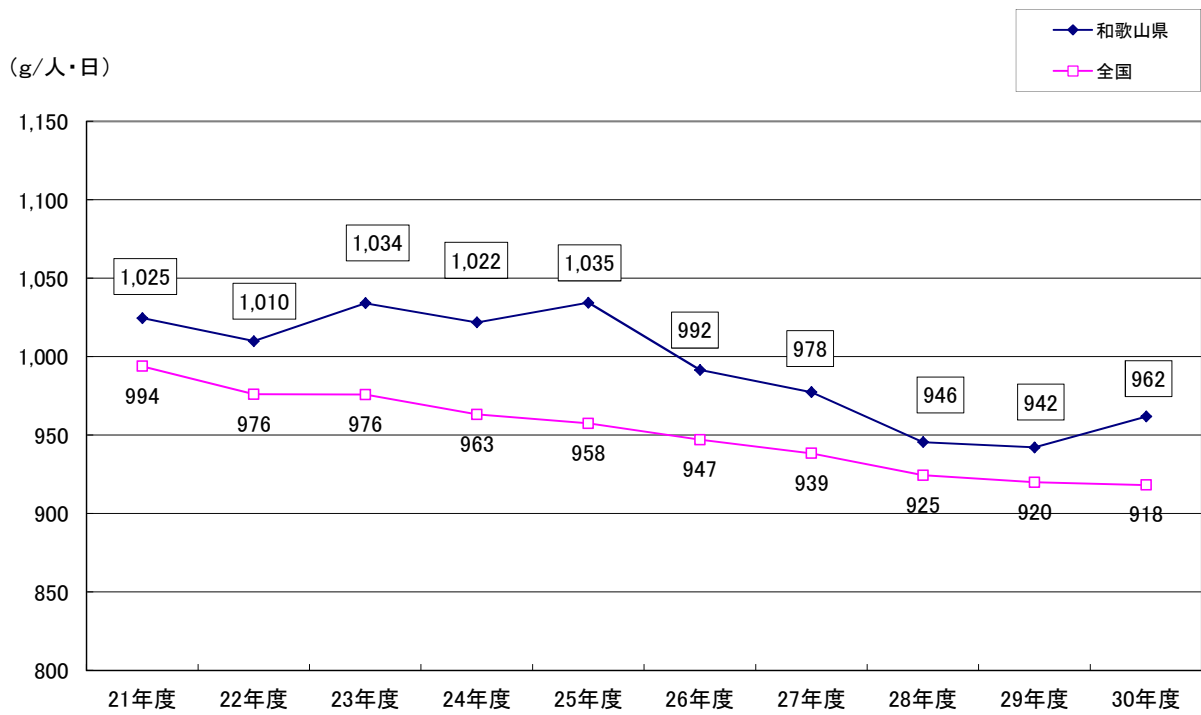
注)・ごみ総排出量＝計画収集量＋直接搬入量＋集団回収量

- ・1人1日あたりのごみ総排出量＝(計画収集量＋直接搬入量＋集団回収量)÷総人口÷365または366
- ・四捨五入により合計が一致しない場合がある。

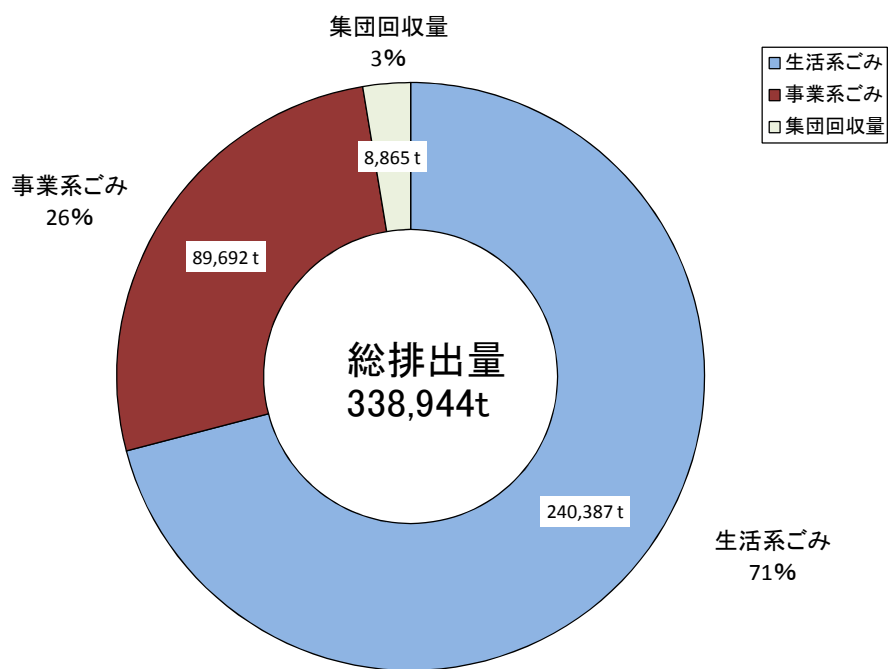
○ ごみ総排出量の推移



○1人1日あたりのごみ排出量の推移

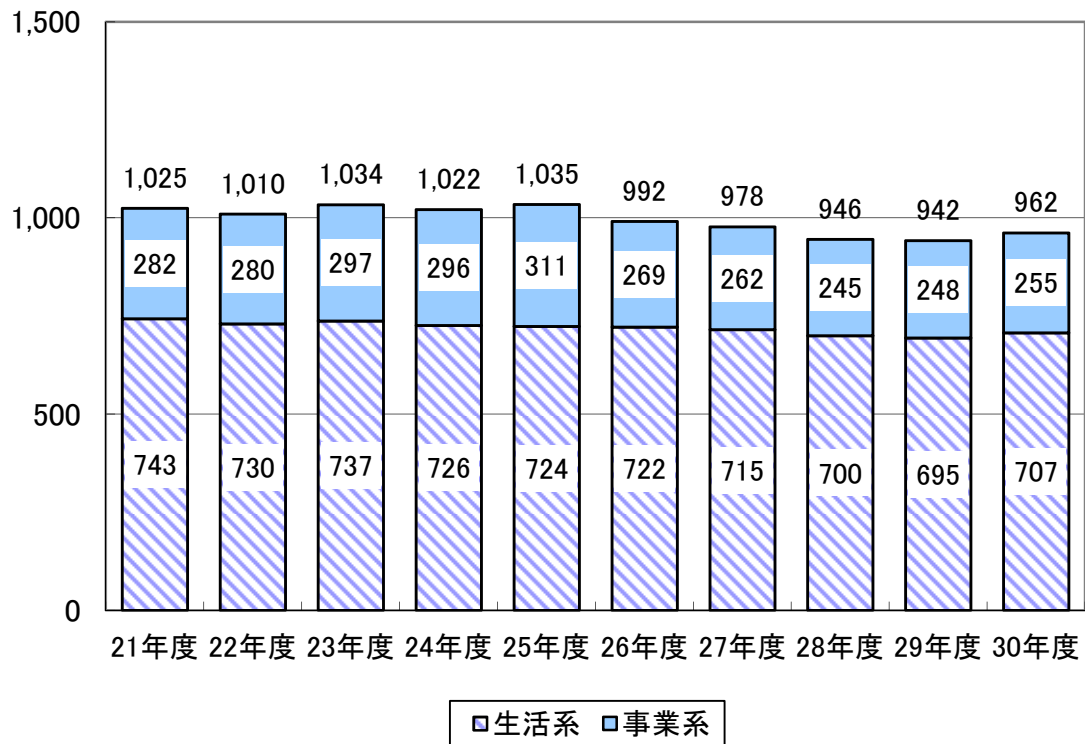


○生活系ごみと事業系ごみの割合(平成30年度実績)



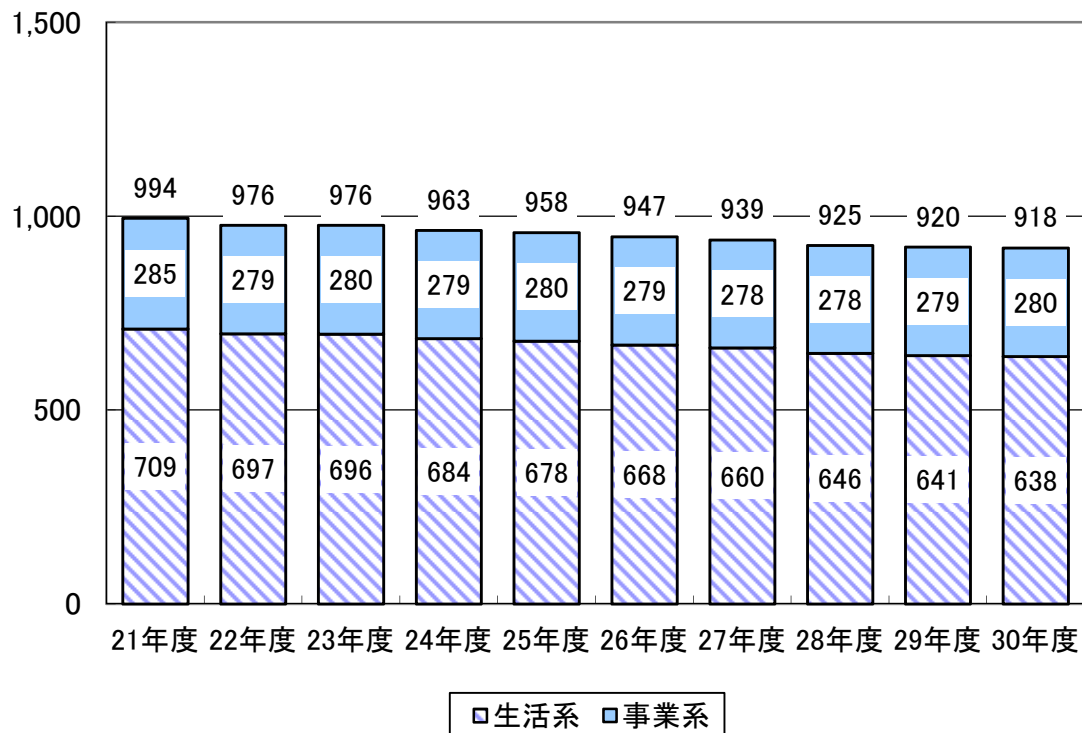
○生活系ごみと事業系ごみの内訳の推移(和歌山県)

(g/人・日)

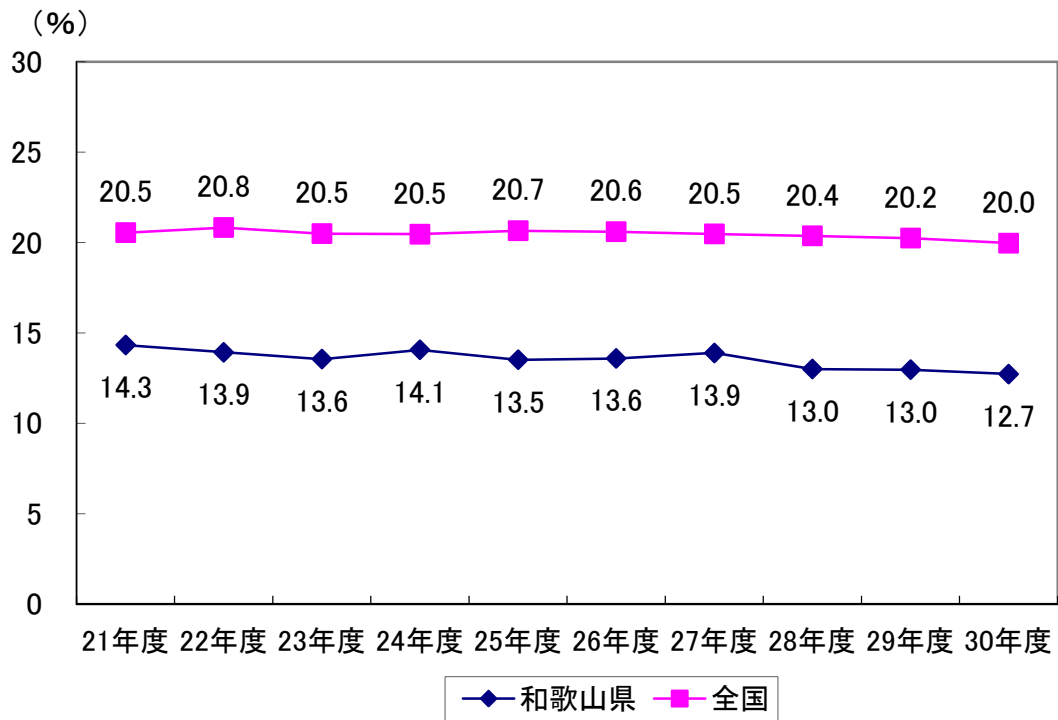


○生活系ごみと事業系ごみの内訳の推移(全国)

(g/人・日)

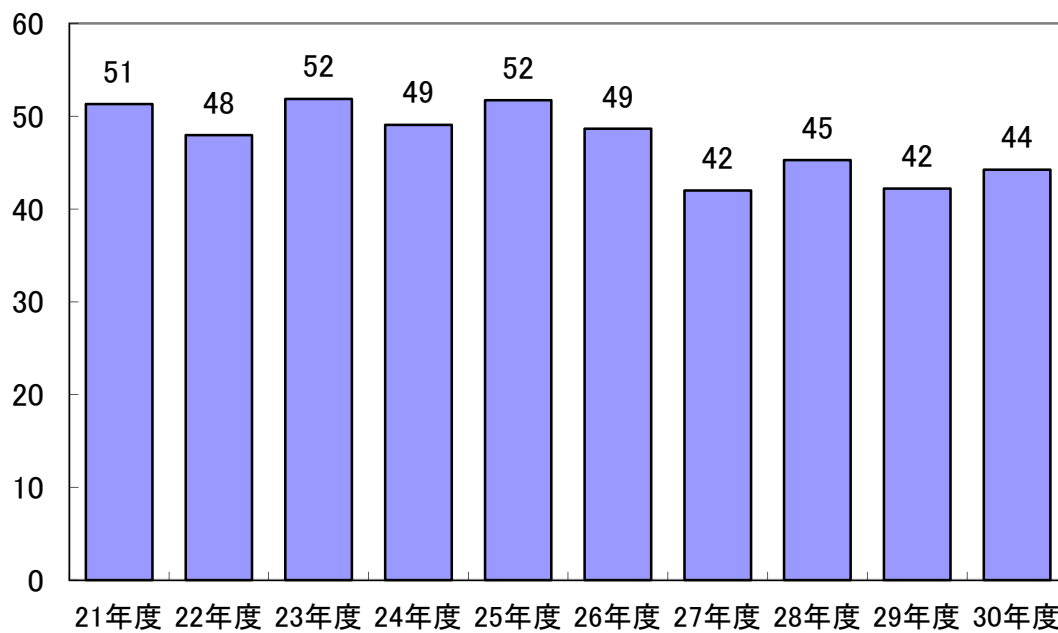


○再生利用率の推移

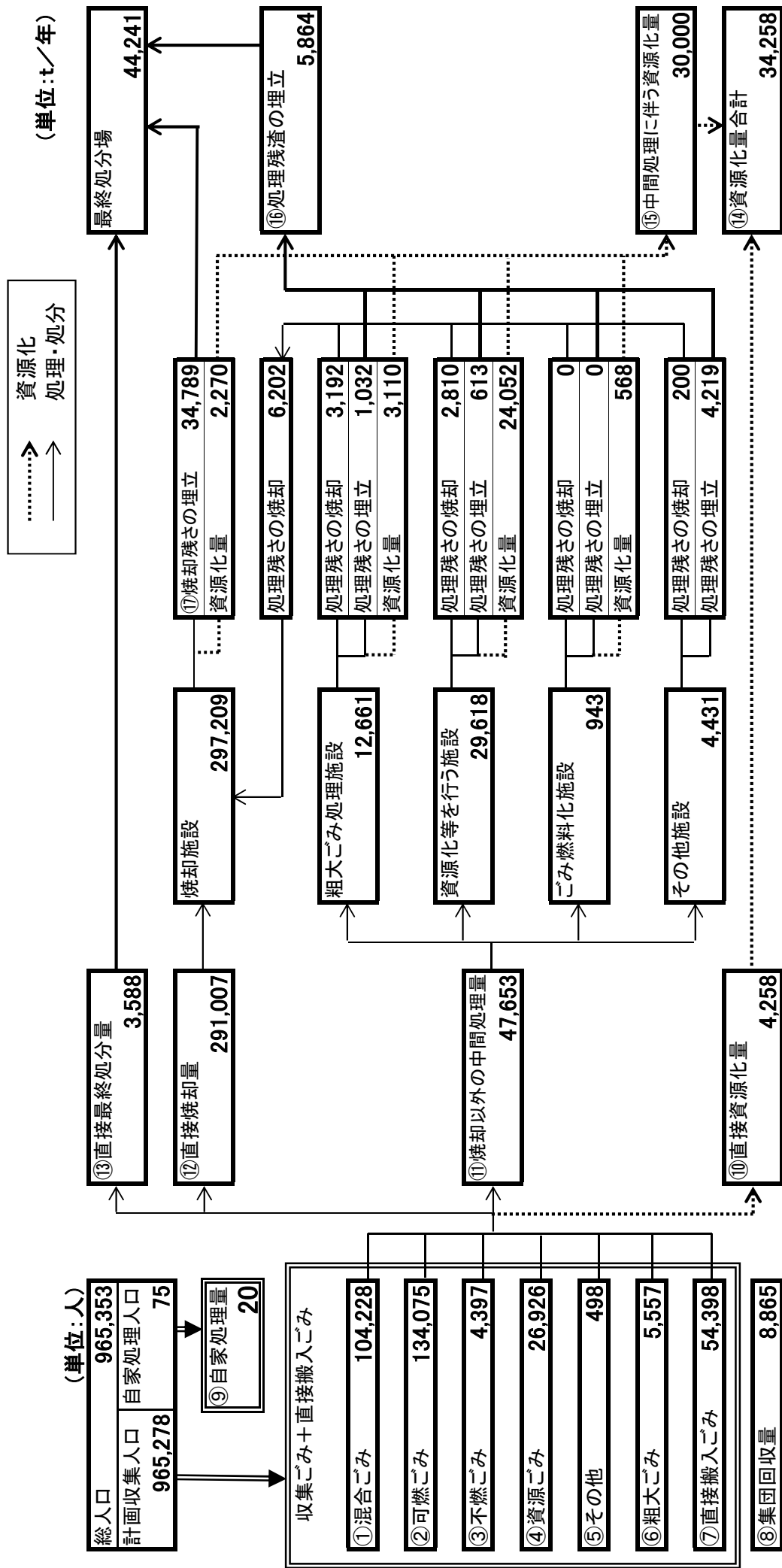


○最終処分量の推移

(千トン)



2. ごみ処理フローシート(平成30年度実績)



・収集ごみ

・収集ごみ+直接搬入ごみ

・ごみ総排出量

・1人1日あたり排出量

・ごみ処理量

・総資源化量

①+②+③+④+⑤+⑥=

①+②+③+④+⑤+⑥+⑦=

①+②+③+④+⑤+⑥+⑦+⑧=

ごみ総排出量/総人口/365=

⑩+⑪+⑫+⑬=

⑧+⑭=

275,681 t/年

330,079 t/年

338,944 t/年

962 g/人日

346,506 t/年

43,123 t/年

・リサイクル率

総資源化量/(⑧+ごみ処理量)=

12.1%

・再生利用率

総資源化量/ごみ総排出量=

12.7%

・中間処理による減量化量

⑪+⑫-⑬-⑭-⑮=

268,007 t/年

Ⅱ し尿処理

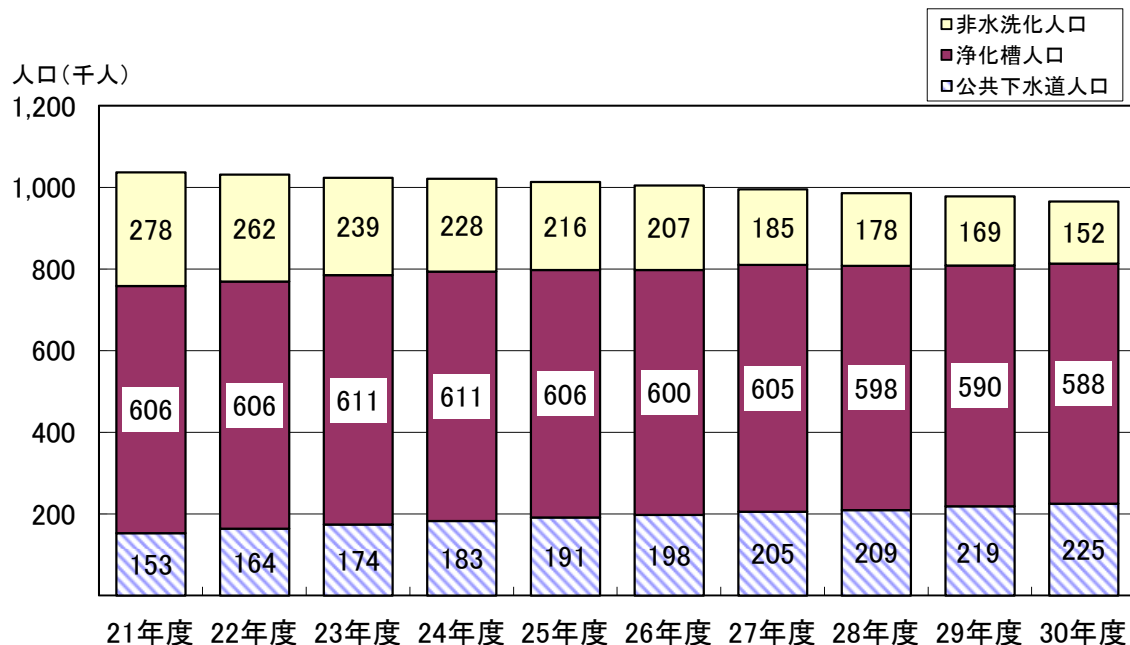
1. し尿処理形態別人口

	21年度	22年度	23年度	24年度	25年度	26年度	27年度	28年度	29年度	30年度	
総人口(人)	1,036,689	1,031,148	1,023,744	1,021,473	1,013,459	1,004,761	995,133	986,024	978,223	965,353	
計画処理区域内人口(人)	1,036,689	1,031,148	1,023,744	1,021,473	1,013,459	1,004,761	995,133	986,024	978,223	965,353	
人 水 洗 口 化	公共下水道人口(人)	152,634	163,543	173,879	182,503	191,376	197,505	205,227	209,346	218,880	225,115
	浄化槽人口(人)	606,242	605,906	611,137	611,364	606,136	599,974	605,089	598,300	589,845	588,057
	うち合併処理(人)	280,994	296,615	297,160	315,372	325,508	328,151	334,702	338,809	364,034	343,162
	合計(人)	758,876	769,449	785,016	793,867	797,512	797,479	810,316	807,646	808,725	813,172
非 人 水 口 洗 化	計画収集人口(人)	275,907	259,904	237,066	226,023	215,378	206,733	184,271	177,833	169,021	151,722
	自家処理人口(人)	1,906	1,795	1,662	1,583	569	549	546	545	477	459
	合計(人)	277,813	261,699	238,728	227,606	215,947	207,282	184,817	178,378	169,498	152,181
水洗化率(%)	73.2%	74.6%	76.7%	77.7%	78.7%	79.4%	81.4%	81.9%	82.7%	84.2%	
非水洗化率(%)	26.8%	25.4%	23.3%	22.3%	21.3%	20.6%	18.6%	18.1%	17.3%	15.8%	
公共下水道水洗化率(%)	14.7%	15.9%	17.0%	17.9%	18.9%	19.7%	20.6%	21.2%	22.4%	23.3%	
浄化槽水洗化率(%)		58.5%	58.8%	59.7%	59.9%	59.8%	59.7%	60.8%	60.7%	60.3%	60.9%
	うち合併処理(%)	27.1%	28.8%	29.0%	30.9%	32.1%	32.7%	33.6%	34.4%	37.2%	35.5%

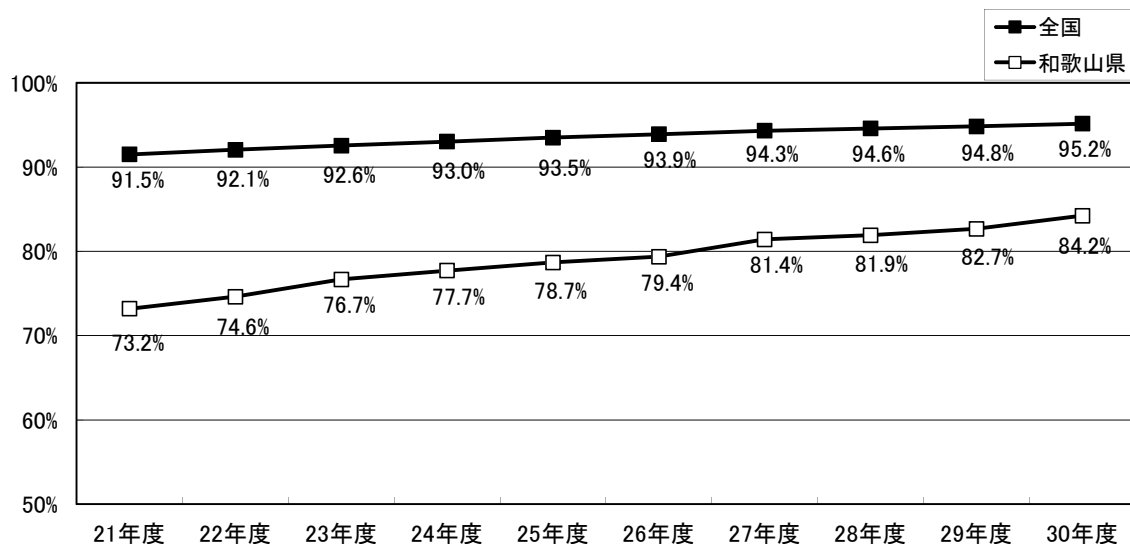
注)・「浄化槽人口」の「うち合併処理」とは、合併処理浄化槽人口とコミュニティ・プラント人口を合わせたものである。

・四捨五入により合計が一致しない場合がある。

○し尿処理形態別人口の推移

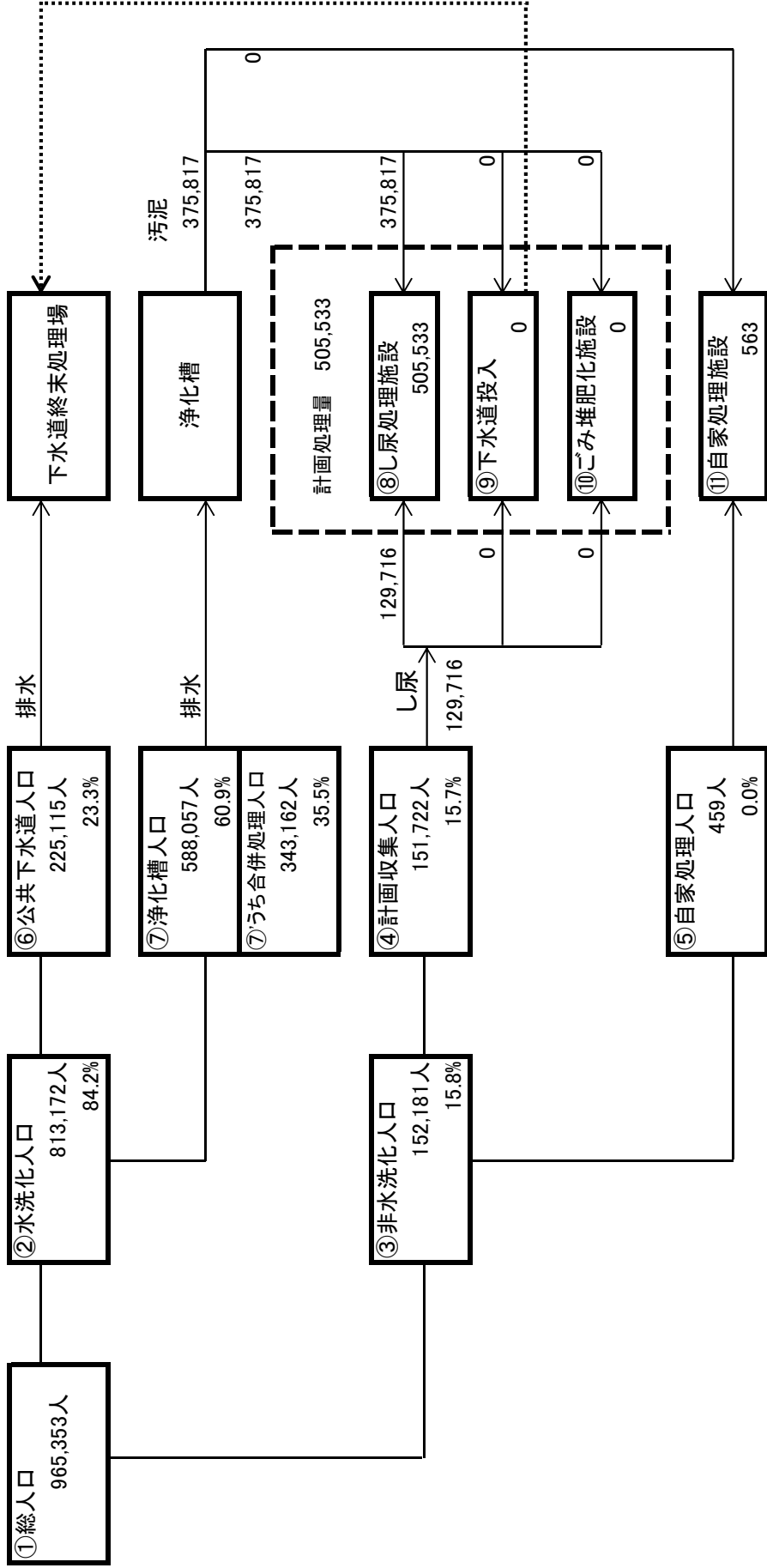


○水洗化率の推移



2. し尿処理フローシート(平成30年度実績)

(単位:kℓ/年)



- ・水洗化率 ②/① = 84.2%
- ・非水洗化率 ③/① = 15.8%
- ・公共下水道水洗化率 ⑥/① = 23.3%
- ・浄化槽水洗化率 ⑦/① = 60.9%
- ・うち合併処理 ⑦/① = 35.5%
- ・非水洗化率人口における計画収集率 ④/③ = 99.7%
- ・非水洗化率人口における自家処理率 ⑤/③ = 0.3%
- ・計画処理量(含浄化槽汚泥) $(⑧+⑨+⑩)/365 = 1,385 \text{ kℓ/日} \dots\dots a$
- ・総処理量(計画処理量+自家処理量) $(⑧+⑨+⑩+⑪)/365 = 1,387 \text{ kℓ/日} \dots\dots b$
- ・し尿処理施設及び下水道投入による処理率 $(⑧+⑨)/(⑧+⑨+⑩) = 100.0 \%$
- ・1人1日あたりし尿計画処理量 $(a - [汚泥375,817/365])/④ = 2.34 \text{ ℓ/人日}$
- ・1人1日あたりし尿排出量 $(b - [汚泥375,817/365])/③ = 2.35 \text{ ℓ/人日}$
- ・1人1日あたり浄化槽汚泥計画処理量 $[汚泥375,817/365]/⑦ = 1.75 \text{ ℓ/人日}$
- ・1人1日あたり浄化槽汚泥排出量 $[汚泥375,817/365]/⑦ = 1.75 \text{ ℓ/人日}$

3. し尿処理状況の推移

(単位: kℓ/年)

区分		年度	平成	平成	平成	平成	平成	平成	平成	平成	平成	
		21年度	22年度	23年度	24年度	25年度	26年度	27年度	28年度	29年度	30年度	
総処理量	し尿処理施設		530,116	530,216	529,604	520,061	518,658	513,890	513,110	510,155	509,763	505,533
			(99.7%)	(99.7%)	(99.7%)	(99.7%)	(99.9%)	(99.9%)	(99.9%)	(99.9%)	(99.9%)	(99.9%)
	くみ取りし尿		195,065	186,974	181,841	168,115	155,768	149,389	146,039	138,654	133,404	129,716
		浄化槽汚泥	335,051	343,242	347,763	351,946	362,890	364,501	367,071	371,501	376,359	375,817
	ごみ堆肥化施設		0	0	0	0	0	0	0	0	0	0
			(0.0%)	(0.0%)	(0.0%)	(0.0%)	(0.0%)	(0.0%)	(0.0%)	(0.0%)	(0.0%)	(0.0%)
	くみ取りし尿		0	0	0	0	0	0	0	0	0	0
		浄化槽汚泥	0	0	0	0	0	0	0	0	0	0
	下水道投入		382	360	407	380	0	349	0	0	0	0
			(0.1%)	(0.1%)	(0.1%)	(0.1%)	(0.0%)	(0.1%)	(0.0%)	(0.0%)	(0.0%)	(0.0%)
	くみ取りし尿		77	93	108	97	0	78	0	0	0	0
		浄化槽汚泥	305	267	299	283	0	271	0	0	0	0
	農地還元		0	0	0	0	0	0	0	0	0	0
			(0.0%)	(0.0%)	(0.0%)	(0.0%)	(0.0%)	(0.0%)	(0.0%)	(0.0%)	(0.0%)	(0.0%)
	くみ取りし尿		0	0	0	0	0	0	0	0	0	0
		浄化槽汚泥	0	0	0	0	0	0	0	0	0	0
小計		530,498	530,576	530,011	520,441	518,658	514,239	513,110	510,155	509,763	505,533	
		(99.8%)	(99.8%)	(99.8%)	(99.8%)	(99.9%)	(99.9%)	(99.9%)	(99.9%)	(99.9%)	(99.9%)	
くみ取りし尿		195,142	187,067	181,949	168,212	155,768	149,467	146,039	138,654	133,404	129,716	
	浄化槽汚泥	335,356	343,509	348,062	352,229	362,890	364,772	367,071	371,501	376,359	375,817	
自家処理量		1,109	1,038	1,000	948	310	300	298	284	300	563	
		(0.2%)	(0.2%)	(0.2%)	(0.2%)	(0.1%)	(0.1%)	(0.1%)	(0.1%)	(0.1%)	(0.1%)	
くみ取りし尿		1,091	1,038	1,000	948	310	300	298	284	300	563	
	浄化槽汚泥	18	0	0	0	0	0	0	0	0	0	
合計		531,607	531,614	531,011	521,389	518,968	514,539	513,408	510,439	510,063	506,096	
		(100.0%)	(100.0%)	(100.0%)	(100.0%)	(100.0%)	(100.0%)	(100.0%)	(100.0%)	(100.0%)	(100.0%)	
くみ取りし尿		196,233	188,105	182,949	169,160	156,078	149,767	146,337	138,938	133,704	130,279	
	浄化槽汚泥	335,374	343,509	348,062	352,229	362,890	364,772	367,071	371,501	376,359	375,817	
1人1日あたりし尿計画処理量 (ℓ/人日)		1.94	1.97	2.10	2.04	1.98	1.98	2.17	2.14	2.16	2.34	
1人1日あたりし尿排出量 (ℓ/人日)		1.94	1.97	2.09	2.04	1.98	1.98	2.16	2.13	2.16	2.35	
1人1日あたり浄化槽汚泥計画処理量 (ℓ/人日)		1.52	1.55	1.56	1.58	1.64	1.67	1.66	1.70	1.75	1.75	
1人1日あたり浄化槽汚泥排出量 (ℓ/人日)		1.52	1.55	1.56	1.58	1.64	1.67	1.66	1.70	1.75	1.75	

注) ・「し尿処理施設」: 嫌気性消化処理、化学処理、好気性処理及び湿式酸化処理方式等によりし尿を処理する施設である。

・「ごみ堆肥化施設」: 収集したし尿または浄化槽汚泥を堆肥化する施設である。

・「下水道投入」: 終末処理場のある下水道に圧送または投入するもの。

・「農地還元」: 収集したし尿または浄化槽汚泥を農地に還元するものをいい、肥料として使用しているもの。

・()内の数値は、合計に占める割合である。

Ⅲ 市町村別処理事業データ

1. ごみ処理

○ごみ排出及び処理の状況

(平成30年度実績)

市町村名	総人口 (人)	ごみ総排出量			1人1日あたりの排出量 (ごみ総排出量*10 ³ /総人口/365)			自家処理量			ごみ処理量							減量処理率 (※1)				リサイクル率 (※2)	再生利用率 (※3)	最終処分量			
		計画 収集量	直接 搬入量	集団 回収量	合計	生活系 ごみ (集団回収量を 含む)	事業系 ごみ	直接 焼却量	直接 最終 処分量	焼却以外の中間処理量			合計	直接 最終 処分量	資源化 等を行う 施設	資源化 施設 を 行う 施設	その他 の施設	直接 資源化 量	合計	再生利用 量	再生利用率 (%)			直接 最終 処分量	焼却 残存量	処理 残存量	
										粗大ご み処理 施設	資源化 等を行う 施設	ごみ 燃料化 施設															その他 の施設
和歌山市	369,291	113,634	12,841	759	127,234	944	675	268	0	125,859	292	14,395	7,008	7,387	0	0	0	0	140,546	99.8	8,575	6.6	7.3	292	16,036	0	16,328
海南市	51,290	13,850	6,013	560	20,423	1,091	784	307	0	16,038	1,674	2,151	0	2,151	0	0	0	0	19,863	91.6	2,151	13.3	13.3	1,674	1,953	0	3,627
橋本市	62,788	14,959	2,634	2,315	19,908	869	598	271	0	15,544	313	1,736	0	1,736	0	0	0	0	17,593	98.2	1,203	17.7	17.7	313	1,968	0	2,281
有田市	28,317	8,457	1,433	550	10,440	1,010	916	94	0	7,761	0	2,129	1,387	742	0	0	0	0	9,890	100.0	887	13.8	13.8	0	1,030	440	1,470
御坊市	23,640	6,865	2,757	322	9,944	1,152	909	243	0	8,371	0	1,150	0	500	0	0	0	0	9,622	100.0	582	10.1	10.1	0	802	486	1,288
田辺市	74,469	22,969	3,622	1,681	28,272	1,040	727	313	0	19,678	0	5,179	0	2,141	0	0	0	0	26,591	100.0	2,141	19.7	19.7	0	2,793	3,026	5,819
新宮市	28,391	6,148	5,148	0	11,296	1,090	735	355	0	9,948	0	644	44	600	0	0	0	0	10,868	100.0	644	9.4	9.4	0	1,065	0	1,065
紀の川市	62,822	15,782	3,278	309	19,369	845	676	169	0	17,005	302	1,753	0	1,753	0	0	0	0	19,060	98.4	1,401	8.8	8.8	302	2,199	136	2,637
岩出市	53,796	15,308	4,016	294	19,618	999	736	263	0	15,631	0	5,232	2,746	2,486	0	0	0	0	20,863	100.0	3,607	18.4	19.9	0	974	0	974
紀美野町	8,967	1,797	416	0	2,213	676	523	153	0	1,797	10	406	0	406	0	0	0	0	2,213	99.5	169	7.6	7.6	10	254	37	301
かつらぎ町	17,046	3,174	489	322	3,985	640	627	14	0	3,312	65	605	0	605	0	0	0	12	3,994	98.4	419	17.4	18.9	65	505	0	570
九度山町	4,287	1,079	96	61	1,236	790	761	29	20	911	0	263	183	80	0	0	0	0	1,174	100.0	113	14.1	14.1	0	114	128	242
高野町	3,095	1,431	182	0	1,613	1,428	670	758	0	1,178	22	104	37	67	0	0	0	154	1,458	98.5	0	10.6	9.5	22	154	0	176
湯淺町	12,131	2,951	387	209	3,547	801	714	87	0	2,510	0	828	0	828	0	0	0	0	3,338	100.0	828	29.2	29.2	0	0	0	0
広川町	7,100	1,376	114	207	1,697	655	611	44	0	1,279	66	145	0	145	0	0	0	0	1,490	95.6	316	30.8	30.8	66	0	0	66
有田川町	26,688	5,325	1,775	16	7,116	731	519	211	0	5,975	0	2,252	1,026	0	0	0	0	0	8,227	100.0	1,170	14.4	16.7	0	732	434	1,166
美浜町	7,306	1,996	789	277	3,062	1,148	907	241	0	2,417	0	351	0	146	30	175	17	2,785	100.0	176	15.3	15.3	0	231	149	380	
日高町	7,917	1,693	433	245	2,371	820	726	94	0	1,802	0	304	0	146	19	139	20	2,126	100.0	165	18.1	18.1	0	172	119	291	
由良町	5,925	1,470	750	0	2,220	1,027	762	264	0	1,908	0	289	0	131	21	137	23	2,220	100.0	152	7.9	7.9	0	183	120	303	
印南町	8,332	2,065	535	153	2,753	905	780	126	0	2,153	0	422	0	196	27	199	25	2,600	100.0	223	14.6	14.6	0	206	165	371	
みなべ町	12,850	2,582	492	100	3,174	677	517	159	0	2,368	102	604	0	604	0	0	0	0	3,074	96.7	597	22.0	22.0	102	200	0	302
日高川町	9,970	2,218	504	334	3,056	840	766	74	0	2,314	0	383	0	188	20	175	25	2,722	100.0	208	18.6	18.6	0	221	154	375	
白浜町	21,448	11,155	1,791	5	12,951	1,654	639	1,015	0	9,182	56	2,799	0	2,799	0	0	0	908	12,945	99.6	1,664	19.9	19.9	56	1,073	147	1,276
上富田町	15,586	4,230	586	0	4,816	847	847	0	0	3,345	611	0	0	0	0	0	0	861	4,817	87.3	0	17.9	17.9	611	538	0	1,149
すさみ町	3,949	1,236	134	146	1,516	1,052	1,000	51	0	1,182	75	101	0	101	0	0	0	0	1,358	94.5	101	16.4	16.3	75	180	0	255
那智勝浦町	15,285	4,415	1,812	0	6,227	1,116	845	271	0	5,508	0	855	0	855	0	0	0	2	6,365	100.0	721	11.4	11.6	0	499	134	633
太地町	3,134	940	299	0	1,239	1,033	939	144	0	0	0	1,009	0	265	744	0	0	0	1,009	100.0	582	57.7	47.0	0	0	0	0
古座川町	2,759	664	177	0	841	835	728	107	0	571	0	270	0	270	0	0	0	0	841	100.0	218	25.9	25.9	0	65	0	65
北山村	444	168	0	0	168	1,037	1,037	0	0	115	0	53	30	23	0	0	0	0	168	100.0	23	13.7	13.7	0	17	30	47
串本町	16,330	5,744	895	0	6,639	1,114	1,028	86	0	5,445	0	1,241	0	1,241	0	0	0	0	6,686	100.0	964	14.4	14.5	0	625	159	784
合計	965,353	275,681	54,398	8,865	338,944	982	707	255	20	291,007	3,588	47,663	12,661	29,618	943	4,431	4,258	346,506	99.0	30,000	12.1	12.7	3,588	34,789	5,864	44,241	

※1 減量処理率 (直接資源化量+直接焼却量+焼却以外の中間処理量)/ごみ処理量*100

※2 リサイクル率 (直接資源化量+中間処理後再生利用量+集団回収量)/(ごみ処理量+集団回収量)*100

※3 再生利用率 (直接資源化量+中間処理後再生利用量+直接搬入量+集団回収量)*100

〇ごみ搬入量の状況

市町村名	ごみ搬入量(収集量+直接搬入量)										収集量												直接搬入量							
	収集量			直接搬入量			混合ごみ			可燃ごみ			不燃ごみ			資源ごみ			その他のごみ			粗大ごみ								
	生活系ごみ(t)	事業系ごみ(t)	生活系ごみ+事業系ごみ(t)	生活系ごみ(t)	事業系ごみ(t)	事業系ごみ+生活系ごみ(t)	直営(t)	委託(t)	許可(t)	直営(t)	委託(t)	許可(t)	直営(t)	委託(t)	許可(t)	直営(t)	委託(t)	許可(t)	直営(t)	委託(t)	許可(t)	直営(t)		委託(t)	許可(t)					
	(t)	(t)	(t)	(t)	(t)	(t)	(t)	(t)	(t)	(t)	(t)	(t)	(t)	(t)	(t)	(t)	(t)	(t)	(t)	(t)	(t)	(t)		(t)	(t)	(t)				
和歌山市	126,475	83,813	29,821	6,479	6,362	113,634	0	0	0	0	0	0	0	0	0	7,280	4,103	3,177	0	0	0	0	0	0	2,139	0	2,139	0	12,841	
海南市	19,863	10,376	3,474	3,742	2,271	13,850	0	0	0	11,579	1,519	8,322	1,738	562	53	1,539	483	1,056	0	0	0	0	0	0	0	170	136	0	34	6,013
橋本市	17,593	10,419	4,540	967	1,667	14,959	0	0	0	13,186	552	8,116	4,518	108	5	1,172	175	976	21	44	44	0	0	0	0	449	284	164	1	2,634
有田市	9,890	8,353	104	563	870	8,457	0	0	0	7,145	0	7,053	92	408	0	822	0	822	0	0	0	0	0	0	0	82	82	0	0	1,433
御坊市	9,622	6,860	5	662	2,095	6,865	0	0	0	5,937	0	5,937	0	136	0	310	60	250	0	181	0	181	0	0	0	301	0	301	0	2,757
田辺市	26,591	15,932	7,037	2,145	1,477	22,969	0	0	0	18,526	12	11,714	6,800	540	10	293	3,707	724	2,983	0	0	0	0	0	0	196	196	0	0	3,622
新宮市	11,296	6,148	0	1,466	3,682	6,148	0	0	0	5,204	0	5,204	0	0	0	940	0	940	0	0	0	0	0	0	4	4	0	0	5,148	
紀の川市	19,060	13,724	2,058	1,470	1,808	15,782	0	0	0	14,155	9,020	3,125	2,010	117	117	0	1,383	1,383	0	0	0	0	0	0	127	127	0	0	3,278	
岩出市	19,324	12,050	3,258	2,102	1,914	15,308	0	0	0	12,299	9,358	0	2,941	785	778	0	1,420	0	1,420	0	0	0	0	0	804	0	494	310	4,016	
紀美野町	2,213	1,553	244	160	256	1,797	0	0	0	1,563	348	971	244	14	0	157	51	106	0	0	0	0	0	0	63	33	30	0	416	
かつらぎ町	3,663	3,174	0	405	84	3,174	0	0	0	2,656	1,461	1,195	0	308	154	171	171	0	0	0	0	0	0	0	39	39	0	0	489	
九度山町	1,175	1,079	0	51	45	1,079	0	0	0	825	0	825	0	57	0	53	0	53	0	0	0	0	0	0	144	0	144	0	96	
高野町	1,613	731	700	26	156	1,431	0	0	0	1,117	0	1,117	0	67	0	217	0	217	0	0	0	0	0	0	30	0	30	0	182	
湯淺町	3,338	2,951	0	0	387	2,951	0	0	0	2,154	2,154	0	0	0	0	797	365	432	0	0	0	0	0	0	0	0	0	0	0	387
広川町	1,490	1,376	0	0	114	1,376	0	0	0	999	0	999	0	129	0	248	0	248	0	0	0	0	0	0	0	0	0	0	0	114
有田川町	7,100	4,686	639	354	1,421	5,325	0	0	0	4,160	0	3,536	624	99	0	64	955	9	945	1	0	0	0	111	44	50	17	1,775		
美浜町	2,785	1,994	2	147	642	1,996	0	0	0	1,646	0	1,646	0	42	0	82	9	73	0	61	0	61	0	165	0	165	0	789		
日高町	2,126	1,692	1	162	271	1,693	0	0	0	1,451	0	1,451	0	46	0	99	14	85	0	47	0	47	0	50	0	50	0	433		
由良町	2,220	1,467	3	182	568	1,470	0	0	0	1,267	0	1,267	0	53	0	83	16	67	0	38	0	38	0	29	0	29	0	750		
印南町	2,600	2,062	3	156	379	2,065	0	0	0	1,651	0	1,651	0	51	0	133	19	114	0	73	0	73	0	157	0	157	0	535		
みなべ町	3,074	2,044	538	283	209	2,582	0	0	0	1,936	0	1,439	497	42	0	604	0	567	37	0	0	0	0	0	0	0	0	0	0	492
日高川町	2,722	2,215	3	238	266	2,218	0	0	0	1,922	337	1,585	0	53	10	43	0	127	42	85	0	52	11	41	0	64	12	52	0	504
白浜町	12,946	4,530	6,625	468	1,323	11,155	0	0	0	8,678	2,859	742	5,077	166	40	0	1,909	95	634	1,180	0	0	0	402	71	46	285	1,791		
上富田町	4,816	4,230	0	586	0	4,230	0	0	0	3,117	0	3,117	0	252	0	858	0	858	0	0	0	0	0	3	0	3	0	586		
すさみ町	1,370	1,236	0	60	74	1,236	0	0	0	1,098	0	1,098	0	28	0	107	0	107	0	1	0	1	0	2	0	2	0	134		
那智勝浦町	6,227	4,130	285	585	1,227	4,415	0	0	0	3,904	0	3,904	0	0	0	511	0	511	0	0	0	0	0	0	0	0	0	0	0	1,812
太地町	1,239	940	0	134	165	940	13	13	0	662	662	0	0	28	28	0	210	210	0	1	1	0	0	26	26	0	0	299		
古座川町	841	664	0	69	108	664	0	0	0	435	0	435	0	0	0	229	0	229	0	0	0	0	0	0	0	0	0	0	177	
北山村	168	168	0	0	0	168	0	0	0	115	115	0	0	30	30	0	23	0	23	0	0	0	0	0	0	0	0	0	0	0
串本町	6,639	5,560	184	568	327	5,744	0	0	0	4,688	0	4,513	175	276	26	249	1	780	86	686	8	0	0	0	0	0	0	0	895	
合計	330,079	216,157	59,524	24,230	30,168	275,681	104,228	40,404	34,003	29,821	134,075	28,397	80,962	24,716	4,397	1,251	26,926	8,038	17,641	1,247	498	56	442	0	5,557	1,054	3,856	647	54,398	

○ごみ分別数・収集品目

(令和2年4月現在)

市町村	ごみの分別数	分別収集品目				
和歌山市	10	一般ごみ ペットボトル	かん 小型家電等	びん 白色トレイ	紙 粗大ごみ	布 蛍光灯等
海南市	11	燃やせるごみ 古紙 水銀使用廃製品	埋立ごみ 金属くず	カン・びん 粗大ごみ	ペットボトル 乾電池	その他プラスチック 使用済み小型家電
橋本市	17	可燃ごみ 有害危険ごみ その他の色のビン(食用) ダンボール	その他プラ製容器包装 粗大ごみ ペットボトル	破碎選別ごみ 廃食用油 アルミ缶(食用)	スチール缶(食用) 無色ビン(食用) 古紙類	埋立ごみ 茶色ビン(食用) 古布類
有田市	7	燃えるごみ 粗大ごみ	缶・金属 その他不燃物	ペットボトル	プラスチック	ビン
御坊市	6	燃えるごみ 燃えない大型ごみ	資源ごみ	小型プラスチックごみ	燃えないごみ	燃える大型ごみ
田辺市	15	燃えるごみ ダンボール(拠点回収) 無色びん(拠点回収)	資源ごみ 雑誌(拠点回収) 茶色びん(拠点回収)	プラスチックごみ 新聞(拠点回収) その他色びん(拠点回収)	埋立ごみ アルミ缶(拠点回収) ペットボトル	粗大ごみ(随時) スチール缶(拠点回収) 乾電池・体温計・蛍光灯
新宮市	19	燃やせるごみ 無色透明ビン 雑誌・その他紙類 粗大ごみ	スチール缶 茶色ビン 紙パック 乾電池	アルミ缶 着色ビン 布・衣類 ペットボトル 蛍光灯類	金属・金属付プラスチック 新聞紙 ペットボトル 燃やせないごみ	空きビン 段ボール その他プラスチック類
紀の川市	17	もやすごみ 牛乳パック ビン・ガラス類 不燃性粗大ごみ	新聞 ペットボトル 乾電池 使用済み小型家電	紙類 白色トレイ 電球・蛍光灯	雑誌 段ボール その他プラ製容器包装類 セトモノ類	紙箱 カン・金属類 可燃性粗大ごみ
岩出市	11	可燃ごみ 資源ごみ(衣類) 不燃性粗大ごみ	不燃ごみ 資源ごみ(紙パック)	資源ごみ(ペットボトル) 資源ごみ(新聞)	資源ごみ(その他プラ) 資源ごみ(雑誌チラシ)	資源ごみ(ダンボール) 可燃性粗大ごみ
紀美野町	10	もやすごみ その他不燃ごみ	缶・金属類 粗大ごみ	ビン類 古紙類(新聞)	プラ製容器包装類 古紙類(雑誌類)	ペットボトル 古紙類(段ボール)
かつらぎ町	21	一般可燃ごみ 雑誌・カタログ スチール缶 有害危険ごみ(蛍光灯・電球・水銀体温計) 粗大(破碎選別)ごみ	粗大(可燃)ごみ 段ボール 茶色ビン 有害危険ごみ(乾電池)	ペットボトル 牛乳パック 無色ビン 有害危険ごみ(ライター)	プラスチック製容器包装類 古紙類・シーツ・毛布 アルミ缶 その他の色のビン 有害危険ごみ(カセットボンベ・スプレー缶)	新聞紙 アルミ缶 破碎選別ごみ 陶器ガラス類
九度山町	12	燃えるごみ 無色のビン 破碎選別ごみ	ペットボトル 茶色のビン 粗大ごみ	プラスチック製容器包装 無色茶色以外の色のビン	アルミ缶 有害危険ごみ	スチール缶 埋立ごみ
高野町	17	可燃ごみ 粗大ごみ(不燃) 無色ビン 古紙類	その他プラスチック製容器包装 有害・危険ごみ 茶色ビン 飲料用紙パック	埋立ごみ その他ビン ペットボトル	古布類 アルミ缶 破碎選別ごみ	粗大ごみ(可燃) スチール缶 ダンボール
湯浅町	10	燃えるごみ 本・雑誌・雑紙類	プラスチックごみ 古着	空き缶 ペットボトル	空きビン 新聞	ダンボール 燃えないごみ
広川町	7	もえるごみ その他の不燃物	プラスチック ふとん類	空き缶	ビン	ペットボトル
有田川町	13	燃えるゴミ あきビン 粗大ゴミ	燃えないゴミ ダンボール 古着	プラスチック 新聞 乾電池	ペットボトル 雑誌・チラシ等	あき缶 雑がみ
美浜町	6	燃えるゴミ 資源ゴミ	燃える大型ゴミ	(小型)プラスチックゴミ	燃えないゴミ	燃えない大型ゴミ
日高町	6	焼却ごみ 燃えない大型ごみ	小型プラスチックごみ	燃えない複雑ごみ	資源ごみ(カン、ビン)	燃える大型ごみ
由良町	6	可燃 不燃粗大	不燃	資源	プラスチック	可燃粗大
印南町	6	燃えるゴミ 燃えない複雑ゴミ	燃える大型ゴミ	燃えない大型ゴミ	小型プラスチックごみ	資源ゴミ
みなべ町	19	可燃ごみ 衣類 新聞紙 テープ類	缶・金属類 乾電池 雑誌・ざつ紙	ビン類 蛍光灯 トレイ	プラスチック類 体温計 ペットボトル	埋立ごみ 段ボール 紙パック
日高川町	6	焼却ごみ 資源ごみ	小型プラスチックごみ	燃えない複雑ごみ	燃える大型ごみ	燃えない大型ごみ
白浜町	20	もえるごみ 茶色ビン 布類(衣類・ポロ等) 蛍光灯類	アルミ缶 緑・黒・青・その他ビン 金属類 ペットボトル	スチール缶 ダンボール 不燃物類(陶磁器類、ガラス類)	生きビン 新聞 食用油 容器包装プラスチック類	無色透明ビン 雑誌・チラシ等 乾電池・小型充電式電池 不燃性粗大ごみ
上富田町	14	燃えるごみ 新聞(拠点回収) 無色ビン(拠点回収)	資源ごみ 雑誌(拠点回収) 茶色ビン(拠点回収)	埋立てごみ アルミ缶(拠点回収) その他のビン(拠点回収)	粗大ごみ スチール缶(拠点回収) プラスチックごみ	ダンボール(拠点回収) ペットボトル(拠点回収)
すさみ町	7	燃えるゴミ 鉄類	埋立ゴミ 有害ゴミ	飲料用ビン	アルミ製品	ペットボトル
那智勝浦町	7	可燃ごみ 廃蛍光灯・廃体温計	金属類 廃乾電池	ガラス類	古紙類	ペットボトル
太地町	12	可燃ごみ ビン・ガラス陶器類 蛍光灯類	アルミホイール プラスチック(金属付き含む) 可燃粗大ゴミ(衣類・小型ゴム皮製品・履物類含む)	貝類 ペットボトル 金属類(缶類・家電製品含む)	乾電池 紙類(新聞・チラシ・段ボール・雑誌・書物) 金属類(缶類・家電製品含む)	天ぷら油・固形物 雑紙・雑誌
古座川町	11	可燃ごみ 段ボール ビン・陶器・ガラス類	廃プラ トレイ・発泡スチロール	鉄・缶類 ペットボトル	新聞 乾電池	雑誌 廃蛍光灯
北山村	9	可燃ごみ 雑誌類	ガラス・せと物 新聞紙	カン類 粗大ゴミ	ダンボール 不燃物	リサイクルビン
串本町	14	可燃ゴミ(生ゴミ・紙くず等) ビニール・廃プラスチック(ビニール袋・プラスチック容器類) 紙パック 可燃粗大ゴミ	新聞・チラシ 不燃粗大ゴミ	資源ゴミ(ビン・缶) ペットボトル 書籍・雑誌	埋立ゴミ(陶器・ガラス・ゴム類・小型家電製品) 発泡スチロール 乾電池	ダンボール 蛍光灯

〇ごみ収集運搬の状況【生活系ごみ】回数・方式

(平成30年度実績)

市町村名	資源ごみ									
	混合ごみ	可燃ごみ	不燃ごみ	紙(紙パック、紙製容器包装を除く)	紙ハック	紙製容器包装	金属類	ガラス類	ペットボトル	白色トレイ
	収集回数(回/週)	収集回数(回/週)	収集回数(回/月)	収集回数(回/月)	収集回数(回/月)	収集回数(回/月)	収集回数(回/月)	収集回数(回/月)	収集回数(回/月)	収集回数(回/月)
和歌山市	2回	併用	併用	2回	2回	2回	2回	2回	2回	併用
海南市	-	併用	併用	2回	-	-	2回	2回	4回	併用
橋本市	-	併用	1回未満	2回	-	-	1回	1回	2回	併用
有田市	-	併用	併用	不定期	-	-	2回	2回	2回	併用
御坊市	-	併用	併用	2回	-	-	1回	1回	不定期	併用
田辺市	-	併用	併用	2回	-	-	7回以上	7回以上	7回以上	併用
新宮市	-	各戸収集	併用	2回	2回	2回	2回	2回	2回	併用
紀の川市	-	2回	併用	4回	2回	2回	2回	2回	1回	併用
岩出市	-	併用	併用	4回	4回	4回	4回	4回	4回	併用
紀美野町	-	併用	併用	1回	-	-	1回	1回	1回	併用
かつらぎ町	-	併用	併用	2回	2回	2回	1回	1回	2回	併用
九度山町	-	併用	併用	-	-	-	1回	1回	1回	併用
高野町	-	各戸収集	各戸収集	1回	1回	1回	1回	1回	1回	各戸収集
湯浅町	-	併用	併用	4回	4回	4回	2回	2回	3回	併用
広川町	-	併用	併用	-	1回	1回	2回	2回	2回	併用
有田川町	-	併用	併用	2回	2回	2回	2回	2回	2回	併用
美浜町	-	各戸収集	各戸収集	-	-	-	1回	1回	4回	併用
日高町	-	併用	併用	3回	-	-	2回	2回	不定期	併用
由良町	-	併用	併用	1回	-	-	1回	1回	-	併用
印南町	-	併用	併用	1回	-	-	1回	1回	2回	併用
みなべ町	-	併用	併用	2回	2回	2回	2回	2回	不定期	併用
日高川町	-	併用	1回未満	-	-	-	1回	-	1回	不定期
白浜町	-	併用	併用	1回	1回	1回	1回	1回	不定期	併用
上富田町	-	各戸収集	各戸収集	不定期	-	-	1回	1回	不定期	併用
すさみ町	-	併用	併用	-	-	-	2回	1回	1回	併用
那智勝浦町	-	併用	-	2回	2回	2回	2回	2回	2回	併用
太地町	-	併用	併用	2回	-	-	2回	2回	1回	併用
古座川町	-	併用	併用	1回	1回	1回	1回	1回	1回	併用
北山村	-	併用	併用	1回	-	-	1回	1回	-	併用
串本町	-	併用	併用	2回	2回	2回	2回	2回	不定期	併用
合計	1	29	28	20	14	14	30	29	28	16
収集有	29	1	2	10	16	16	0	1	2	14
収集無	-	-	-	-	-	-	-	-	-	-

〇ごみ収集運搬の状況【生活系ごみ】直営・委託・許可

(平成30年度実績)

市区町村名	資源ごみ																													
	混合ごみ		可燃ごみ		不燃ごみ		紙(紙パック、紙製容器包装を除く)		紙パック		紙製容器包装		金属類		ガラス類		ペットボトル		白色トレイ											
	直営	委託	許可	直営	委託	許可	直営	委託	許可	直営	委託	許可	直営	委託	許可	直営	委託	許可	直営	委託	許可									
和歌山市	〇	〇					〇	〇	〇	〇	〇	〇	〇	〇	〇	〇	〇	〇	〇	〇	〇	〇								
海南市			〇				〇																							
橋本市			〇	〇	〇																									
有田市			〇	〇	〇																									
御坊市			〇	〇	〇																									
田辺市			〇	〇	〇			〇																						
新宮市			〇	〇	〇			〇																						
紀の川市			〇	〇	〇			〇																						
岩出市			〇	〇	〇			〇																						
紀美野町			〇	〇	〇			〇																						
かつらぎ町			〇	〇	〇			〇																						
九度山町			〇	〇	〇			〇																						
高野町			〇	〇	〇			〇																						
湯浅町			〇	〇	〇			〇																						
広川町			〇	〇	〇			〇																						
有田川町			〇	〇	〇			〇																						
美浜町			〇	〇	〇			〇																						
日高町			〇	〇	〇			〇																						
由良町			〇	〇	〇			〇																						
印南町			〇	〇	〇			〇																						
みなべ町			〇	〇	〇			〇																						
日高川町			〇	〇	〇			〇																						
白浜町			〇	〇	〇			〇																						
上富田町			〇	〇	〇			〇																						
すさみ町			〇	〇	〇			〇																						
那智勝浦町			〇	〇	〇			〇																						
太地町			〇	〇	〇			〇																						
古座川町			〇	〇	〇			〇																						
北山村			〇	〇	〇			〇																						
串本町			〇	〇	〇			〇																						
合計	1	1	0	9	24	0	8	23	0	9	13	0	4	11	0	4	11	0	9	24	0	9	23	0	13	19	0	5	13	0

〇ごみ収集運搬の状況【事業系ごみ】回数・方式

(平成30年度実績)

市町村名	資源ごみ									
	混合ごみ	可燃ごみ	不燃ごみ	紙・紙パック、紙製容器包装を除く	紙/パック	紙製容器包装	金属類	ガラス類	ペットボトル	白色トレイ
	収集回数(回/週) 方式	収集回数(回/週) 方式	収集回数(回/月) 方式	収集回数(回/月) 方式	収集回数(回/月) 方式	収集回数(回/月) 方式	収集回数(回/月) 方式	収集回数(回/月) 方式	収集回数(回/月) 方式	収集回数(回/月) 方式
和歌山市	不定期:各戸収集	-	-	-	-	-	-	-	-	-
海南市	-	2回:各戸収集	2回:各戸収集	-	-	-	2回:各戸収集	2回:各戸収集	2回:各戸収集	-
橋本市	-	不定期:各戸収集	-	-	-	-	-	不定期:各戸収集	不定期:各戸収集	-
有田市	-	2回:各戸収集	2回:各戸収集	-	-	-	2回:各戸収集	2回:各戸収集	2回:各戸収集	2回:各戸収集
御坊市	-	2回:各戸収集	1回:ステーション	-	-	-	1回:ステーション	1回:ステーション	不定期:ステーション	-
田辺市	-	不定期:各戸収集	不定期:各戸収集	不定期:各戸収集	-	-	不定期:各戸収集	不定期:各戸収集	不定期:各戸収集	不定期:各戸収集
新宮市	-	不定期:各戸収集	不定期:各戸収集	不定期:各戸収集	不定期:各戸収集	不定期:各戸収集	不定期:各戸収集	不定期:各戸収集	不定期:各戸収集	不定期:各戸収集
紀の川市	-	不定期:各戸収集	1回:ステーション	4回:ステーション	4回:ステーション	4回:ステーション	2回:ステーション	2回:ステーション	4回:ステーション	4回:ステーション
岩出市	-	2回:各戸収集	2回:各戸収集	4回:ステーション	4回:併用	4回:併用	4回:各戸収集	4回:各戸収集	4回:併用	4回:併用
紀美野町	-	2回:ステーション	-	1回:各戸収集	-	-	-	-	-	-
かつらぎ町	-	2回:併用	-	-	-	-	-	-	-	-
九度山町	-	-	-	-	-	-	-	-	-	-
高野町	-	-	-	-	-	-	-	-	-	-
湯浅町	-	2回:併用	-	-	-	-	-	-	-	7回以上:併用
広川町	-	-	-	-	-	-	-	-	-	-
有田川町	-	不定期:その他	不定期:その他	不定期:その他	不定期:その他	不定期:その他	不定期:その他	不定期:その他	不定期:その他	不定期:その他
美浜町	-	2回:各戸収集	2回:各戸収集	-	-	-	1回:各戸収集	1回:各戸収集	不定期:その他	-
日高町	-	-	-	-	-	-	-	-	不定期:その他	-
由良町	-	2回:併用	1回:併用	-	-	-	1回:併用	1回:併用	-	-
印南町	-	2回:ステーション	1回:ステーション	-	-	-	-	-	1回:ステーション	-
みなべ町	-	不定期:各戸収集	不定期:各戸収集	不定期:各戸収集	不定期:ステーション	不定期:各戸収集	不定期:各戸収集	不定期:各戸収集	不定期:ステーション	不定期:ステーション
日高川町	-	2回:ステーション	1回未滿:ステーション	-	-	-	1回:ステーション	-	1回:ステーション	-
白浜町	-	不定期:各戸収集	不定期:各戸収集	不定期:各戸収集	不定期:各戸収集	不定期:各戸収集	不定期:各戸収集	不定期:各戸収集	不定期:各戸収集	-
上富田町	-	-	-	-	-	-	-	-	-	-
すさみ町	-	3回:併用	2回:併用	-	-	-	2回:併用	1回:併用	1回:併用	-
那智勝浦町	-	2回:ステーション	-	-	-	-	2回:ステーション	2回:ステーション	-	-
太地町	-	-	-	-	-	-	-	-	-	-
古座川町	-	-	-	-	-	-	-	-	-	-
北山村	-	-	-	-	-	-	-	-	-	-
串本町	-	不定期:その他	不定期:その他	不定期:その他	-	-	-	-	不定期:その他	不定期:その他
合計	1	21	16	8	6	6	15	15	16	9
収集無	29	9	14	22	24	24	15	15	14	21

〇ごみ収集運搬の状況【事業系ごみ】直営・委託・許可

(平成30年度実績)

市区町村名	資源ごみ																													
	混合ごみ		可燃ごみ		不燃ごみ		紙(紙バック、紙製容器包装を除く)		紙バック		紙製容器包装		金属類		ガラス類		ペットボトル		白色トレイ											
	直営	委託	許可	直営	委託	許可	直営	委託	許可	直営	委託	許可	直営	委託	許可	直営	委託	許可	直営	委託	許可									
和歌山市			〇																											
海南市			〇																											
橋本市					〇																									
有田市				〇	〇	〇																								
御坊市				〇	〇	〇																								
田辺市					〇	〇																								
新宮市					〇	〇																								
紀の川市					〇	〇																								
岩出市					〇	〇																								
紀美野町					〇	〇																								
かつらぎ町						〇																								
九度山町																														
高野町																														
湯浅町						〇																								
広川町																														
有田川町						〇																								
美浜町						〇																								
日高町																														
由良町						〇																								
印南町						〇																								
みなべ町						〇																								
日高川町						〇																								
白浜町						〇																								
上富田町																														
すさみ町						〇																								
那智勝浦町						〇																								
太地町																														
古座川町																														
北山村																														
串本町						〇																								
合計	0	0	1	5	9	9	3	7	7	1	1	6	1	2	3	1	1	4	4	6	6	4	5	7	4	6	7	2	3	5

市町村名	資源ごみ												その他収集ごみ		粗大ごみ							
	容器色別プラスチック(白色トレイを除く)		プラスチック類(白色トレイ、容器包装プラスチックを除く)		布類		生ごみ		廃食用油		剪定枝		小型家電※		その他		収集		直接搬入			
	収集	直接搬入	収集	直接搬入	収集	直接搬入	収集	直接搬入	収集	直接搬入	収集	直接搬入	収集	直接搬入	収集	直接搬入	収集	直接搬入	収集	直接搬入		
和歌山市	-	-	-	-	無料	無料	-	-	-	-	-	-	-	-	-	-	-	-	-	-	無料	無料
海南市	無料	無料	無料	無料	-	-	-	-	-	-	-	-	-	-	-	-	-	-	-	-	無料	無料
橋本市	単純	定額/従量	無料	定額/従量	-	-	-	-	無料	-	-	-	-	-	-	-	-	-	-	-	無料	無料
有田市	単純	単純	単純	単純	無料	無料	-	-	-	-	-	-	-	-	-	-	-	-	-	-	無料	無料
御坊市	-	-	-	-	-	-	-	-	-	-	-	-	-	-	-	-	-	-	-	-	無料	無料
田辺市	単純	その他	単純	その他	-	-	-	-	-	-	-	-	-	-	-	-	-	-	-	-	無料	無料
新宮市	無料	定額/従量	無料	定額/従量	無料	定額/従量	-	-	-	-	-	-	-	-	-	-	-	-	-	-	無料	無料
紀の川市	単純	単純	-	-	-	-	-	-	無料	-	-	-	-	-	-	-	-	-	-	-	無料	無料
岩出市	無料	無料	無料	無料	無料	無料	-	-	-	-	-	-	-	-	-	-	-	-	-	-	無料	無料
紀美野町	単純	単純	単純	単純	-	-	-	-	-	-	-	-	-	-	-	-	-	-	-	-	無料	無料
かつらぎ町	単純	定額/従量	単純	定額/従量	-	-	-	-	-	-	-	-	-	-	-	-	-	-	-	-	無料	無料
九度山町	定額/従量	定額/従量	定額/従量	定額/従量	無料	定額/従量	-	-	-	-	-	-	-	-	-	-	-	-	-	-	無料	無料
高野町	単純	定額/従量	単純	定額/従量	無料	定額/従量	-	-	-	-	-	-	-	-	-	-	-	-	-	-	無料	無料
湯浅町	単純	-	単純	-	無料	-	-	-	-	-	-	-	-	-	-	-	-	-	-	-	無料	無料
広川町	単純	単純	単純	単純	無料	無料	-	-	-	-	-	-	-	-	-	-	-	-	-	-	無料	無料
有田川町	単純	単純	単純	単純	無料	無料	-	-	-	-	-	-	-	-	-	-	-	-	-	-	無料	無料
美浜町	-	-	-	-	-	-	-	-	-	-	-	-	-	-	-	-	-	-	-	-	無料	無料
日高町	-	-	-	-	-	-	-	-	-	-	-	-	-	-	-	-	-	-	-	-	無料	無料
由良町	-	-	-	-	-	-	-	-	-	-	-	-	-	-	-	-	-	-	-	-	無料	無料
印南町	-	-	-	-	-	-	-	-	-	-	-	-	-	-	-	-	-	-	-	-	無料	無料
みなべ町	単純	単純	単純	単純	無料	無料	-	-	無料	-	-	-	-	-	-	-	-	-	-	-	無料	無料
日高川町	-	-	単純	その他	-	-	-	-	-	-	-	-	-	-	-	-	-	-	-	-	無料	無料
白浜町	無料	無料	無料	無料	無料	無料	-	-	無料	-	-	-	-	-	-	-	-	-	-	-	無料	無料
上富田町	単純	-	単純	-	-	-	-	-	-	-	-	-	-	-	-	-	-	-	-	-	無料	無料
すさみ町	-	-	-	-	-	-	-	-	-	-	-	-	-	-	-	-	-	-	-	-	無料	無料
那智勝浦町	-	定額/従量	-	-	-	-	-	-	-	-	-	-	-	-	-	-	-	-	-	-	無料	無料
太地町	無料	-	無料	-	無料	-	-	-	-	-	-	-	-	-	-	-	-	-	-	-	無料	無料
古座川町	無料	無料	無料	無料	-	-	-	-	-	-	-	-	-	-	-	-	-	-	-	-	無料	無料
北山村	-	-	-	-	-	-	-	-	-	-	-	-	-	-	-	-	-	-	-	-	無料	無料
串本町	単純	単純	単純	単純	-	-	-	-	-	-	-	-	-	-	-	-	-	-	-	-	無料	無料
無料	6	4	7	4	11	5			4	2				6	4	5	2	9	3	9	6	
単純	13	7	10	5										6	3	2	3	1	1	3	12	14
多段階																						
一定額/従量	1	2		1		1									1		1			2	1	1
定額/従量		4		2		3														3	4	4
その他	10	12	13	16	19	21			26	28				1	3				1	19	3	3
-									29	28				17	19	23	24	19	19	19	5	2

(注) 単純とは排出量単純比例型、多段階とは排出量多段階比例型、一定額/従量とは一定額/従量型、定額/従量とは定額/従量型併用型をさす。

※排出段階で分別し収集を行っている場合を記載。

〇ごみ手数料の状況【事業系ごみ】

(平成30年度実績)

市町村名	資源ごみ																				
	混合ごみ		可燃ごみ		不燃ごみ		紙類(紙パック、紙製容器包装を除く)		紙パック		紙製容器包装		金属類		ガラス類		ペットボトル		白色トレイ		
	収集	直接搬入	収集	直接搬入	収集	直接搬入	収集	直接搬入	収集	直接搬入	収集	直接搬入	収集	直接搬入	収集	直接搬入	収集	直接搬入	収集	直接搬入	
和歌山市	その他	単純	-	-	-	-	-	-	-	-	-	-	-	-	-	-	-	-	-	-	-
海南市	-	単純	単純	単純	単純	単純	単純	単純	-	-	-	-	単純	単純	単純	単純	単純	単純	単純	単純	単純
橋本市	-	単純	定額/従量	-	-	-	-	-	-	-	-	-	定額/従量	定額/従量	定額/従量	定額/従量	定額/従量	定額/従量	定額/従量	定額/従量	定額/従量
有田市	-	単純	単純	単純	単純	単純	単純	単純	-	-	-	-	単純	単純	単純	単純	単純	単純	単純	単純	単純
御坊市	-	単純	単純	単純	単純	単純	単純	単純	-	-	-	-	単純	単純	単純	単純	単純	単純	単純	単純	単純
田辺市	-	単純	その他	その他	その他	その他	その他	その他	-	-	-	-	その他	その他	その他	その他	その他	その他	その他	その他	その他
新宮市	-	単純	単純	単純	単純	単純	単純	単純	単純	単純	単純	単純	単純	単純	単純	単純	単純	単純	単純	単純	単純
紀の川市	-	単純	単純	単純	単純	単純	単純	単純	単純	単純	単純	単純	単純	単純	単純	単純	単純	単純	単純	単純	単純
岩出市	-	単純	単純	単純	単純	単純	単純	単純	単純	単純	単純	単純	単純	単純	単純	単純	単純	単純	単純	単純	単純
紀美野町	-	単純	単純	単純	単純	単純	単純	単純	単純	単純	単純	単純	単純	単純	単純	単純	単純	単純	単純	単純	単純
かつらぎ町	-	単純	定額/従量	-	-	-	-	-	定額/従量	定額/従量	定額/従量	定額/従量	定額/従量	定額/従量	定額/従量	定額/従量	定額/従量	定額/従量	定額/従量	定額/従量	定額/従量
九度山町	-	単純	定額/従量	-	-	-	-	-	定額/従量	定額/従量	定額/従量	定額/従量	定額/従量	定額/従量	定額/従量	定額/従量	定額/従量	定額/従量	定額/従量	定額/従量	定額/従量
高野町	-	単純	定額/従量	-	-	-	-	-	定額/従量	定額/従量	定額/従量	定額/従量	定額/従量	定額/従量	定額/従量	定額/従量	定額/従量	定額/従量	定額/従量	定額/従量	定額/従量
湯浅町	-	単純	単純	単純	単純	単純	単純	単純	単純	単純	単純	単純	単純	単純	単純	単純	単純	単純	単純	単純	単純
広川町	-	単純	単純	単純	単純	単純	単純	単純	単純	単純	単純	単純	単純	単純	単純	単純	単純	単純	単純	単純	単純
有田川町	-	単純	単純	単純	単純	単純	単純	単純	単純	単純	単純	単純	単純	単純	単純	単純	単純	単純	単純	単純	単純
美浜町	-	単純	単純	単純	単純	単純	単純	単純	単純	単純	単純	単純	単純	単純	単純	単純	単純	単純	単純	単純	単純
日高町	-	単純	単純	単純	単純	単純	単純	単純	単純	単純	単純	単純	単純	単純	単純	単純	単純	単純	単純	単純	単純
由良町	-	単純	単純	単純	単純	単純	単純	単純	単純	単純	単純	単純	単純	単純	単純	単純	単純	単純	単純	単純	単純
印南町	-	単純	単純	単純	単純	単純	単純	単純	単純	単純	単純	単純	単純	単純	単純	単純	単純	単純	単純	単純	単純
みなべ町	-	単純	単純	単純	単純	単純	単純	単純	単純	単純	単純	単純	単純	単純	単純	単純	単純	単純	単純	単純	単純
日高川町	-	単純	その他	その他	その他	その他	その他	その他	単純	単純	単純	単純	その他	その他	その他	その他	その他	その他	その他	その他	その他
白浜町	-	単純	単純	単純	単純	単純	単純	単純	単純	単純	単純	単純	単純	単純	単純	単純	単純	単純	単純	単純	単純
上富田町	-	単純	単純	単純	単純	単純	単純	単純	単純	単純	単純	単純	単純	単純	単純	単純	単純	単純	単純	単純	単純
すさみ町	-	単純	単純	単純	単純	単純	単純	単純	単純	単純	単純	単純	単純	単純	単純	単純	単純	単純	単純	単純	単純
那智勝浦町	-	単純	定額/従量	-	-	-	-	-	定額/従量	定額/従量	定額/従量	定額/従量	定額/従量	定額/従量	定額/従量	定額/従量	定額/従量	定額/従量	定額/従量	定額/従量	定額/従量
太地町	-	単純	単純	単純	単純	単純	単純	単純	単純	単純	単純	単純	単純	単純	単純	単純	単純	単純	単純	単純	単純
古座川町	-	単純	単純	単純	単純	単純	単純	単純	単純	単純	単純	単純	単純	単純	単純	単純	単純	単純	単純	単純	単純
北山村	-	単純	単純	単純	単純	単純	単純	単純	単純	単純	単純	単純	単純	単純	単純	単純	単純	単純	単純	単純	単純
串本町	-	単純	単純	単純	単純	単純	単純	単純	単純	単純	単純	単純	単純	単純	単純	単純	単純	単純	単純	単純	単純
無料	-	-	-	-	-	-	-	-	-	-	-	-	-	-	-	-	-	-	-	-	-
単純	1	21	21	16	16	16	6	7	4	4	4	4	2	4	2	4	2	4	5	4	2
多段階	-	-	-	-	-	-	-	-	-	-	-	-	-	-	-	-	-	-	-	-	-
一定量無料	-	-	-	-	-	-	-	-	-	-	-	-	-	-	-	-	-	-	-	-	-
定額/従量	-	-	-	-	-	-	-	-	-	-	-	-	-	-	-	-	-	-	-	-	-
その他	1	29	9	2	14	11	22	14	24	17	24	18	24	17	24	18	15	9	14	11	21
-	29	29	9	2	14	11	22	14	24	17	24	18	24	17	24	18	15	9	14	11	21
無料	-	-	-	-	-	-	-	-	-	-	-	-	-	-	-	-	-	-	-	-	-
単純	1	21	21	16	16	16	6	7	4	4	4	4	2	4	2	4	2	4	5	4	2
多段階	-	-	-	-	-	-	-	-	-	-	-	-	-	-	-	-	-	-	-	-	-
一定量無料	-	-	-	-	-	-	-	-	-	-	-	-	-	-	-	-	-	-	-	-	-
定額/従量	-	-	-	-	-	-	-	-	-	-	-	-	-	-	-	-	-	-	-	-	-
その他	1	29	9	2	14	11	22	14	24	17	24	18	24	17	24	18	15	9	14	11	21
-	29	29	9	2	14	11	22	14	24	17	24	18	24	17	24	18	15	9	14	11	21

(注) 単純とは排出量単純比例型、多段階とは排出量多段階比例型、一定量無料とは一定量無料型、定額/従量とは定額制従量制併用型をさす。

市町村名	資源ごみ										その他収集ごみ		粗大ごみ				
	容器包装プラスチック(白色トレイを除く)		プラスチック類(白色トレイ、容器包装プラスチックを除く)		布類		生ごみ		廃食用油		剪定枝		小型家電※		その他		
	収集	直接搬入	収集	直接搬入	収集	直接搬入	収集	直接搬入	収集	直接搬入	収集	直接搬入	収集	直接搬入	収集	直接搬入	
和歌山市	-	-	-	-	-	-	-	-	-	-	-	-	-	-	-	-	-
海南市	単純	単純	単純	単純	-	-	-	-	-	-	-	-	-	-	-	-	単純
橋本市	-	-	-	-	-	-	-	-	無料	-	-	-	-	-	-	-	定額/従量
有田市	単純	単純	単純	単純	-	-	-	-	-	-	-	-	-	-	-	-	単純
御坊市	-	-	-	-	-	-	-	-	-	-	-	-	-	-	-	-	単純
田辺市	単純	その他	単純	その他	-	-	-	-	-	-	-	-	単純	その他	-	-	その他
新宮市	単純	単純	単純	単純	単純	-	-	単純	-	-	単純	-	単純	単純	単純	-	単純
紀の川市	単純	単純	単純	単純	-	-	-	-	-	-	-	-	単純	単純	-	-	単純
岩出市	無料	無料	無料	無料	無料	-	-	無料	-	-	-	-	-	-	-	-	単純
紀美野町	-	-	-	-	-	-	-	-	-	-	-	-	-	-	-	-	-
かつらぎ町	-	-	-	-	-	定額/従量	-	-	-	-	-	-	-	-	-	-	定額/従量
九度山町	-	-	-	-	-	定額/従量	-	-	-	-	-	-	-	-	-	-	定額/従量
高野町	-	-	-	-	-	-	-	-	-	-	-	-	-	-	-	-	-
湯浅町	-	-	-	-	-	-	-	-	-	-	-	-	-	-	-	-	-
高野町	単純	単純	単純	単純	単純	-	-	-	-	-	-	-	-	-	-	-	-
浅川町	-	単純	-	-	-	-	-	-	-	-	-	-	-	-	-	-	-
有田川町	単純	単純	単純	単純	単純	単純	-	-	-	-	-	-	-	-	-	-	単純
美浜町	-	-	-	-	-	-	-	-	-	-	-	-	-	-	-	-	単純
日高町	-	-	-	-	-	-	-	-	-	-	-	-	-	-	-	-	単純
由良町	-	-	-	-	-	-	-	-	-	-	-	-	-	-	-	-	単純
印南町	-	-	-	-	-	-	-	-	-	-	-	-	-	-	-	-	単純
みなべ町	単純	単純	単純	単純	無料	無料	-	-	-	-	-	-	-	-	-	-	単純
日高川町	-	-	単純	その他	単純	単純	-	-	-	-	-	-	単純	その他	-	-	その他
白浜町	-	-	-	-	-	単純	-	-	-	-	単純	-	-	単純	-	-	単純
上富田町	-	-	-	-	-	-	-	-	-	-	-	-	-	-	-	-	-
すさみ町	-	単純	-	単純	-	-	-	-	-	-	-	-	-	-	-	-	-
那智勝浦町	-	定額/従量	-	-	-	-	-	-	-	-	-	-	-	-	-	-	-
太地町	-	-	-	-	-	-	-	-	-	-	-	-	-	-	-	-	-
古座川町	-	無料	-	無料	-	-	-	-	-	-	-	-	-	-	-	-	無料
北山村	-	-	-	-	-	-	-	-	-	-	-	-	-	-	-	-	-
串本町	単純	単純	単純	単純	-	-	-	-	-	-	-	-	-	-	-	-	単純
無料	1	2	1	2	2	2	1	1	1	1	1	1	1	1	1	1	1
単純	9	10	9	9	3	3	1	1	1	1	2	4	4	4	2	8	14
多段階	-	-	-	-	-	-	-	-	-	-	-	-	-	-	-	-	-
一定量無料	-	-	-	-	-	-	-	-	-	-	-	-	-	-	-	-	-
定額/従量	-	1	-	-	2	2	-	-	-	-	-	-	-	1	-	-	3
その他	-	1	-	2	-	-	-	-	-	-	-	2	-	-	-	-	3
-	20	16	20	17	25	23	30	29	29	29	29	26	24	26	28	22	9

(注) 単純とは排出量単純比例型、多段階とは排出量多段階比例型、一定量無料とは一定量無料型、定額/従量とは定額制従量制併用型をさす。
※排出段階で分別し収集を行っている場合を記載。

〇ごみ有料化の状況【生活系ごみ及び事業系ごみ】

(令和2年4月1日現在)

市町村名	区 分	単価 (円/枚)	有料化した 年月日	有料化 の方法 ※1	ごみ袋価格への 処理費用の有無 ※2	転嫁している場合の 価格	備 考
和歌山市	家庭系(12L, 20L, 45L)				×		袋の製造業者を指定するのみ
	事業系(20L, 45L)				×		袋の製造業者を指定するのみ
	事業系ごみ処理手数料						処理手数料(収集運搬込み) 600kg/月まで15,600円・以降 10kgを超えるごとに260円 処分費用(自己搬入) 10kgにつき130円
海南市	事業系(45L)	51	H21.9.1	単純従 量制	○	42.2円	
	事業系(25L)	30	H21.9.1		○	23.9円	
	家庭系燃やせるごみ・埋立ごみ(45L)	26	H24.4.1		○	19.1円	
	〃(25L)	17	H24.4.1		○	12.2円	
	〃(15L)	10	H24.4.1		○	6.8円	
	粗大ごみ処理券(1枚)	200	H23.4.1		○	198.4円	
橋本市	可燃ごみ(30L)	30	H18.3.1	単純 従量制	○	19.05円	転嫁している場合の価格は、「単 価-販売手数料-製造単価」で算 出。 (埋立ごみ(15L)は製造単価が 販売単価を上回っているため、 無転嫁)
	可燃ごみ(45L)	51	H18.3.1		○	37.955円	
	可燃ごみ(臭気対策用)(45L)	66	R1.12.18		○	35.6円	
	リサイクルごみ(45L)	15	R1.12.18		○	4.02円	
	埋立ごみ(15L)	15	H21.8.1		×		
	粗大ごみ指定シール(黄)	102	H18.3.1		○	171.99円	
	粗大ごみ指定シール(赤)	204	H18.3.1		○	82.705円	
有田市	可燃ごみ(15L)	15	H7.4.1	単純 従量制	○	8.37円	
	〃(30L)	20	H7.4.1		○	10.72円	
	〃(45L)	30	H7.4.1		○	17.41円	
	びん・缶・プラ・その他不燃(20L)	15	H7.4.1		○	6.3635円	
	〃(40L)	25	H7.4.1		○	11.6047円	
御坊市	家庭系可燃ごみ・不燃ごみ(20L)	25	H8.4.1	単純 従量制	○	18.7円	転嫁している場合の価格は「単 価-販売委託料(10%)-製造単 価」で算出
	家庭系可燃ごみ(45L)	50	H7.10.1		○	38.4円	
	家庭系不燃ごみ(45L)	50	H7.10.1		○	37.4円	
	事業系可燃ごみ(45L)	80	H7.10.1		○	65.2円	
	事業系不燃ごみ(45L)	80	H7.10.1		○	60.8円	
	事業系可燃ごみ(70L)	120	H16.4.1		○	95.0円	
田辺市	家庭系可燃ごみ(15L)	11	H9.4.1	単純 従量制	○	6.85円	
	〃(30L)	22	H7.10.1		○	15.57円	
	〃(50L)	44	H7.10.1		○	33.26円	
	資源ごみ(30L)	22	H7.10.1		○	13.70円	
	〃(50L)	44	H7.10.1		○	30.10円	
	プラスチックごみ(30L)	22	H7.10.1		○	15.45円	
	〃(50L)	44	H7.10.1		○	33.26円	
	埋立ごみ(15L)	11	H24.1.1		○	4.54円	
	〃(30L)	22	H7.10.1		○	12.52円	
	〃(50L)	44	H7.10.1		○	28.93円	
	事業系可燃ごみ(50L)	88	H7.10.1		○	72.04円	
	事業系プラスチックごみ(50L)	88	H7.10.1		○	70.46円	
	事業系資源ごみ(50L)	88	H7.10.1		○	68.01円	
	事業系埋立ごみ(50L)	88	H7.10.1		○	68.01円	
	新宮市	家庭系可燃ごみ(8L)	10.8		H15.9.1	超過分 有料制	○
〃(15L)		21.6	H15.9.1	○	21.6円		
〃(30L)		43.2	H15.9.1	○	43.2円		
〃(45L)		64.8	H15.9.1	○	64.8円		
事業系可燃ごみ(30L)		86.4	H15.9.1	○	86.4円		
〃(45L)		129.6	H15.9.1	○	129.6円		
紀の川市	家庭用もやすごみ(80*65)	25	H17.11.7	単純 従量制	○	250円/10枚	H29.7.1から150円⇒250円
	〃(70*50)	17.8	H17.11.7		○	250円/14枚	H29.7.1から150円⇒250円
	〃(55*40)	7.5	H21.4.1		○	150円/20枚	
	資源ごみ(80*65)	25	H17.11.7		○	250円/10枚	H29.7.1から150円⇒250円
	〃(70*50)	17.8	H17.11.7		○	250円/14枚	H29.7.1から150円⇒250円
	せともの(60*45)	10	H17.11.7		○	100円/10枚	
	事業系もやすごみ(80*65)	50	H18.10.1		○	500円/10枚	H29.7.1から300円⇒500円
	事業系資源ごみ(80*65)	50	H18.10.1		○	500円/10枚	H29.7.1から300円⇒500円
粗大(可燃・不燃)ステッカー(1枚)	300	H18.10.1	○	300円/枚			
岩出市	家庭系可燃ごみ(20L)	20	H24.7.1	超過分 有料制	○	200円/10枚	
	家庭系可燃ごみ(30L)	30	H24.7.1		○	300円/10枚	
	家庭系可燃ごみ(45L)	45	H24.7.1		○	450円/10枚	
	事業系可燃ごみ(20L)	20	H24.7.1	単純 従量制	○	200円/10枚	
	事業系可燃ごみ(30L)	30	H24.7.1		○	300円/10枚	
	事業系可燃ごみ(45L)	45	H24.7.1		○	450円/10枚	
紀美野町	家庭系もやすごみ(84*65)	40	H18.1.1	単純 従量制	○	22.8円	
	家庭系もやすごみ(70*50)	30	H18.1.1		○	19.0円	
	家庭系リサイクルごみ(70*50)	40	H18.1.1		○	22.4円	
	家庭系リサイクルごみ(84*66)	30	H18.1.1		○	15.2円	
	家庭系その他不燃ごみ(70*50)	30	H18.1.1		○	14.7円	
	事業系もやすごみ(84*65)	90	H28.3.1		○	68.9円	
	事業系リサイクルごみ(84*65)	90	H28.3.1		○	68.9円	
	事業系その他不燃ごみ(70*50)	80	H28.3.1		○	60.9円	

市町村名	区 分	単価 (円/枚)	有料化した 年月日	有料化 の 方法 ※1	ごみ袋価格への 処理費用の転嫁 の有無 ※2	転嫁している場合の 価格	備 考
かつらぎ町	可燃ごみ(45L)	50	S54.4.1	単純 従量制	○	43.1円	ごみ1点につき300円 (但し10点まで)
	〃 (30L)	25	H9.1.20		○	20.6円	
	ペットボトル・プラスチック用	50	H10.7.1		○	44.0円	
	可燃粗大ごみ	300	H23.4.1		×		
九度山町	燃えるゴミ用(45L)	50	S55年 以前	単純 従量制	○	32.504円	有料化した年月日が昭和55年 以前となっているのは、昭和55年 時点で有料化しているのは確実 だが、それ以前は資料が残って おらず、断定できなかったため。
	〃 (30L)	35			○	23.228円	
	ペットボトル用	50	H21.4.1	超過分	○	37.688円	
	プラスチック用	50	H21.4.1	有料制	○	37.688円	
高野町	可燃ごみ用(45L)	70	H20.4.1	単純 従量制	○	52.4円	
	〃 (30L)	50	H20.4.1		○	37.0円	
	プラスチック類(45L)	70	H20.4.1		○	52.4円	
	〃 (30L)	50	H20.4.1		○	37.0円	
	ペットボトル専用(45L)	70	H20.4.1		○	52.4円	
	アスベスト専用処理袋(45L)	150	H17.8.1		×		
湯浅町	家庭用可燃ごみ(15L)	12	H14.4.1	単純 従量制	×		
	〃 (30L)	17	H14.4.1		×		
	〃 (45L)	20	H14.4.1		×		
	家庭用プラスチック(15L)	12	H19.10.1		×		
	〃 (30L)	17	H18.7.1		×		
	〃 (45L)	20	H18.7.1		×		
	事業系可燃ごみ(70L)	30	H14.4.1		×		
	事業系プラスチック(70L)	30	H18.7.1		×		
広川町	家庭用可燃ごみ(15L)	12	H14.4.1	単純 従量制	×		
	〃 (30L)	17	H14.4.1		×		
	〃 (45L)	20	H14.4.1		×		
	家庭用プラスチック(15L)	12	H18.5.1		×		
	〃 (30L)	17	H18.5.1		×		
	〃 (45L)	20	H18.5.1		×		
	缶(45L)	20	H12.6.1		×		
	びん(20L)	15	H12.6.1		×		
	びん(30L)	18	H26.6.1		×		
	びん(45L)	20	H12.6.1		×		
	ペットボトル(45L)	15	H12.6.1		×		
	不燃物(20L)	15	H12.6.1		×		
	不燃物(45L)	20	H12.6.1		×		
	ふとん類(70L)	40	H26.6.1		×		
有田川町	可燃ごみ(15L)	13	H18.1.1	単純 従量制	○		トータルとして転嫁
	〃 (30L)	18	H18.1.1		○	5.7円	
	〃 (45L)	25	H18.1.1		○	8.4円	
	不燃物(30L)	10	H18.1.1		○	-0.7円	
	〃 (40L)	15	H18.1.1		○	2.3円	
	プラスチック(30L)	10	H18.1.1		○	-0.7円	
	〃 (40L)	15	H18.1.1		○	0.4円	
	〃 (45L)	18	H18.1.1		○	1.7円	
	缶・ペットボトル(30L)	10	H18.1.1		○	0.2円	
	〃 (40L)	15	H18.1.1		○	3.6円	
	ビン(20L)	8	H18.1.1		○		
〃 (30L)	10	H18.1.1	○	-2.2円			
美浜町	可燃ごみ袋(45L)	50	H9.4.1	単純 従量制	○	35.45円	転嫁している場合の価格は、単 価－製造単価－販売手数料で 算出
	可燃ごみ袋(30L)	40	H9.4.1		○	27.00円	
	不燃ごみ袋(45L)	50	H9.4.1		○	35.50円	
	不燃ごみ袋(30L)	40	H9.4.1		○	23.00円	
日高町	可燃ごみ袋(50L)	50	H8.6.1	単純 従量制	○	32.08円	作成費用については、 すべて平成25年度予算単価 (袋単価－製造単価－販売手 数料＝処理費用)
	〃 (30L)	40	H8.6.1		○	26.65円	
	可燃ごみステッカー(1枚)	40	H8.6.1		○	32.58円	
	不燃ごみ袋(45L)	50	H8.6.1		○	24.82円	
	不燃ごみ袋ステッカー(1枚)	50	H8.6.1		○	42.58円	
	粗大ごみステッカー(1枚)	100	H8.6.1		○	92.58円	
由良町	可燃ごみ袋(50L)	50	S55.4.1	単純 従量制	○	41.85円	
	〃 (30L)	30	S55.4.1		○	24.60円	
	不燃ごみ・プラスチックごみ袋	50	S55.4.1		○	34.35円	
	資源ごみ袋	10	H10.4.1		×		
	粗大(可燃ごみ・不燃ごみ)ステッカー(1枚)	100	H10.4.1		×	70.60円	
日高川町	可燃ごみ袋(45L)	50	H9.4.1	単純 従量制	○	35.06円	袋単価－製造単価－販売手 数料＝処理費用
	可燃ごみ袋(30L)	40	H9.4.1		○	29.04円	
	資源ごみ袋(45L)	50	H9.4.1		○	32.04円	
	資源ごみ袋(30L)	40	H29.9.1		○	23.33円	
	複雑ごみ袋(45L)	50	H9.4.1		○	26.69円	
	プラスチックごみ袋(45L)	50	H9.4.1		○	32.70円	
	粗大ごみステッカー	50	H9.4.1		○	42.01円	

市町村名	区 分	単価 (円/枚)	有料化した 年月日	有料化 の方法 ※1	ごみ袋価格への 処理費用の転嫁 の有無 ※2	転嫁している場合の 価格	備 考
印南町	可燃ごみ(45L)	50	H21.7.1	単純 従量制	○	袋単価-仕入れ値-販 売手数料(1枚5円)= 転嫁額	
	可燃ごみ(30L)	30	H21.7.1		○		
	可燃ごみ(20L)	20	H21.7.1		○		
	不燃・資源ごみ(45L)	50	H21.7.1		○		
	不燃・資源ごみ(30L)	30	H21.7.1		○		
	事業系可燃ごみ(70L)	120	H21.4.1		○		
	事業系可燃ごみ(45L)	100	H21.4.1		○		
事業系不燃・資源ごみ(45L)	100	H21.4.1	○				
みなべ町	家庭系可燃ごみ(15L)	20	H17.10.1	単純 従量制	○	袋単価-製造単価- 販売手数料=処理費 用	処理費用(収集運搬含む)
	// (30L)	30			○		
	// (45L)	45			○		
	資源ごみ(15L)	18			○		
	// (30L)	25			○		
	// (45L)	35			○		
	埋立ごみ(15L)	20			○		
	// (30L)	30			○		
	事業系可燃ごみ(45L)	85			○		処理費用のみ
	事業系資源ごみ(30L)	50			○		
	// (45L)	75			○		
事業系埋立ごみ(30L)	60		○				
// (45L)	85		○				
白浜町	可燃ごみ(15L)	15	H18.3.1	単純 従量制	○	手数料額- 仕切値- 販売手数料 =処理費用(転嫁額)	収集合む
	// (30L)	20			○		収集合む
	// (45L)	31			○		収集合む
	事業系可燃ごみ(45L)	41			○		収集しない、処分手数料のみ
上富田町	可燃ごみ(30L)	31	H4.4.1	単純 従量制	○	袋単価-仕切値-販 売手数料=転嫁額	
	// (40L)	46	H4.4.1		○		
	資源ごみ(45L)	46	H4.4.1		○		
	埋立てごみ(45L)	46	H4.4.1		○		
	プラスチックごみ(45L)	46	H4.4.1		○		
すさみ町	燃えるごみ(15L)	16.5	H16.4.1	単純 従量制	○	-	令和元年10月1日消費税増税に 伴い
	// (30L)	22			○	-	
	// (45L)	33			○	-	
	燃えないごみ(45L)	33			○	-	
那智勝浦町	家庭用可燃ごみ(20L)	10	H19.4.1	単純 従量制	○	袋単価-仕入れ値-販売手数料 = 転嫁額	
	// (30L)	15	H19.4.1		○		
	// (45L)	20	H19.4.1		○		
	家庭用不燃ごみ(20L)	10	H19.4.1		○		
	// (30L)	15	H19.4.1		○		
	事業用可燃ごみ(45L)	60	H19.4.1		○		
	事業系不燃ごみ(30L)	45	H19.4.1		○		
太地町	指定袋なし						
古座川町	可燃ごみ用(15L)	6	H18.4.1	単純 従量制	○	単価-製造単価=転嫁額	
	// (30L)	12	H18.4.1		○		
	// (50L)	20	H18.4.1		○		
北山村	指定袋なし						
串本町	可燃ごみ用(15L)	8	H17.4.1	単純 従量制	○	3.48円	処理費用(収集運搬含む)
	// (30L)	12	H15.4.1		○	3.98円	
	// (50L)	20	H15.4.1		○	7.18円	
	資源ごみ(缶・びん)用(30L)	12	H17.4.1		○	3.80円	
	// (50L)	20	H17.4.1		○	3.84円	
	埋立ごみ(不燃ごみ)用(30L)	12	H17.4.1		○	3.80円	
	// (50L)	20	H17.4.1		○	3.84円	
	ビニール・廃プラ用(30L)	12	H17.4.1		○	3.80円	
	// (50L)	20	H15.4.1		○	3.84円	

※1 有料化の方式については、以下のとおり。

単純従量制：指定ごみ袋等の料金を1枚目から有料とし、容量が同じであれば1枚あたりの単価は何枚使っても変わらない方式

超過分有料制：指定ごみ袋等を一定枚数まで無料配布し、無料配布分がなくなったら有料とする方式

累進従量制：1枚目から有料だが、一定枚数までは金額を安く設定し、それを越えた分は単価を高くする方式

定額制：指定袋の枚数に関わりなく、世帯ごとに月額いくらというふうに、一定額のごみ処理手数料を徴収する方式

品目別定額制：ふとんは1枚いくら、タンスは1ついくらというふうに、品目ごとに処理手数料を定める方式

※2 ごみ袋価格への処理費用の転嫁の有無とは、ごみ袋の価格が、原価のみであるか、処理費用分も転嫁されているかどうかを表す。

○家庭用生ごみ処理機器購入補助状況

(補助制度:令和2年4月1日現在)

市町村	補助対象機器						令和元年度 補助実績 合計		備考
	コンポスト		EM容器		電気式処理機		件数	補助額 (円)	
	補助基準	補助限度額 (円)	補助基準	補助限度額 (円)	補助基準	補助限度額 (円)			
和歌山市									
海南市	購入金額の1/2	30,000	購入金額の1/2	30,000	購入金額の1/2	30,000	7	151,000	
橋本市	購入価格の1/2	30,000	購入価格の1/2	30,000	購入価格の1/2	30,000	43	1,392,352	可燃ごみ週1回収集協力地区の非農家 に対しては補助限度額4/5・40,000円
有田市	購入価格の1/2	3,000			購入価格の1/2	20,000	7	78,200	
御坊市									
田辺市	1/2以内	20,000	1/2以内	20,000	1/2以内	20,000	45	503,500	消費税及び配達料を除く本体価格 の1/2以内で上限20,000円
新宮市	150 ^g 以下 ----- 150 ^g 超	1個あたり 2,000 1個あたり 4,000	1個あたり 販売価格の 2分の1	4,000	1個あたり 本体価格 (消費税除く) の2分の1	20,000	9	125,600	・新宮市の基本台帳に登録されてい るか、又は外国人登録をしている者 ・新宮市内の販売店で購入すること ・補助金交付を受ける容器の個数 は、1世帯あたり2個まで ・市町村税等を完納している者
紀の川市									
岩出市	3/4		3/4		購入金額の1/2	30,000	32	306,076	
紀美野町	1/2 2個まで	1個あたり 5,000			1/2	30,000	2	12,400	
かつらぎ町	購入価格 (消費税除く)	3,000			本体価格の1/2	30,000	10	139,800	
九度山町	本体価格 (消費税除く)	3,000			本体価格 (消費税除く) の1/2	30,000	1	8,100	
高野町	1/2	30,000	1/2	30,000	1/2	30,000	0	0	
湯浅町	1基につき	3,000			購入費の1/2	20,000	5	60,000	購入先は町が指定する業者(町内業 者)
広川町	購入金額	3,000			購入金額の2分の1	50,000	4	166,500	購入先は町内業者に限る
有田川町	購入金額の1/2以内	4,000/基	購入金額の1/2以内	4,000/基	購入金額の1/2以内	30,000/基	26	186,490	コンポストについては、別途無償貸 与制度あり1,036世帯に1,666個貸与
美浜町	購入金額の1/2	20,000	購入金額の1/2	20,000	購入金額の1/2	20,000	3	11,031	
日高町	1/2	10,000	1/2	10,000	1/2	10,000	2	13,208	
由良町									
印南町	購入価格の1/2	3,000	購入価格の1/2	3,000	購入価格の1/2	20,000	2	22,400	上限金額を設定
みなべ町					設置費用の1/2	50,000	10	346,700	
日高川町	1/2	30,000	1/2	30,000	1/2	30,000	2	59,400	
白浜町	2基まで	40,000	2基まで	40,000	1基まで	40,000	5	149,000	世帯主、補助率3/4以内 消費税額は含まない
上富田町					1/3	20,000	1	7,266	
すさみ町	1/2	30,000			1/2	30,000	0	0	設置費用及び配達料を除いた価格 の1/2 過去5年間に当該補助を受けていな い者 町税・使用料等の滞納がない者 町内に住所を有する世帯の世帯主
那智勝浦町	一世帯2個まで 購入金額の1/2	1個あたり 3,000	一世帯2個まで 購入金額の1/2	1個あたり 2,000	一世帯1台 購入金額の1/2	20,000	4	5,900	・消費税、配達料等は補助対象外 ・100円未満は切り捨て
太地町			一世帯2個まで 1/2	1,576			0	0	その他補助 ・EM培養液 1,000円 ・糖みつ 410円
古座川町	購入金額の1/2	3,000	購入金額の1/2	3,000	購入金額の1/2	20,000	1	3,000	
北山村	購入金額の1/2	3,000	購入金額の1/2	2,000	購入金額の2/3	20,000	0	0	
串本町	1世帯1個 販売価格の1/2	3,000	1世帯2個まで 1個あたりの 販売価格の1/2	1個につき 3,000	1世帯1個 販売価格の1/2	20,000	8	34,900	100円未満は切り捨て
補助実績の合計件数と補助額							229	3,782,823	

○集団回収への助成制度の状況

市町村名	助成制度有無		助成対象	助成対象の詳細	助成内容
	有	無			
和歌山市	○		団体	自治会・婦人会・PTA・子供会・老人クラブ等の市民団体	紙類、布類、金属類、瓶類及びペットボトルについて、回収団体が回収事業者に売り渡し若しくは引き渡しした有価物の質量に応じて奨励金を交付。(上限あり)
海南市	○		団体	自治会や子供会等	対象品目:紙類(新聞・段ボール・雑誌)紙ハック、ジュレター紙、古布類、飲料用7L缶及びスチール缶回収した資源量に4円/kgを乗じた額を補助。上限額は50万円。
橋本市		○			
有田市	○		団体	営利を目的としない団体	紙類・布類・アルミ缶・ビン(白・ビン、茶ビン)1kgにつき3円。
御坊市		○			
田辺市	○		団体・業者	団体:子供クラブ他 業者:古紙回収業者	子供クラブ等の集団回収実施団体が古紙類(タンポール・雑誌・雑紙・新聞)及び布類について回収した場合、回収量1kgあたり4円を補助する。 また、回収実施団体が回収した古紙類をヤード業者まで運搬する古紙回収業者に対して、1kgあたり3円を補助する。
新宮市		○			
紀の川市		○			
岩出市	○		団体	自治会・子供会・老人会・PTA・その他営利を目的としない団体等	新聞、雑誌、チラシ、段ボール、紙ハック、ペットボトル、衣類、アルミ缶、スチール缶の回収量1kg当り4円44分の奨励金を交付。
紀美野町		○			
かつらぎ町	○		団体	各自治区	古紙等の資源回収に対する奨励金として、各自治区に1kgあたり5円ずつ給付している。
九度山町		○			
高野町		○			
湯淺町	○		団体	町内の自治会、老人クラブ、婦人会、子供クラブ、PTA等営利を目的としない団体	紙類及びアルミ缶 重量に1kg当り6円を乗じて得た額を交付する。
広川町	○		団体	町内14団体	資源ごみ(紙・布・空き缶類)回収量1kg当り7円の奨励金を交付する。
有田川町	○		団体	非営利団体の町内組織(10人以上)	資源ごみの重量に1kg当り8円を乗じて得た額(上限なし)
美浜町	○		団体	町内の子どもクラブ、福祉団体等の営利を目的としない団体(要登録)	実施団体が資源ごみを回収業者に引き渡し、その資源ごみの重量に1kg当り15円を乗じて得た額。
日高町	○		団体	町内の各地区、子供クラブ、婦人会、老人クラブ、PTA、福祉団体等営利を目的としない団体	
由良町		○			
印南町	○		団体	町内各地区、PTA、営利を目的としない団体(要登録)	新聞・雑誌・段ボールの回収に奨励金を交付。 1kgあたり15円(一団体当たり20万円を上限とする)
みなべ町	○		団体	PTA、老人会	資源ごみ集団回収奨励金 紙類 3円/kg 環境美化ドライブル運動推進助成金 資源ごみ 3万円/団体
日高川町	○		団体	子供クラブ・女性会・老人クラブ・PTA・福祉団体	資源ごみの重量1kg当り12円・予算の範囲内
白浜町		○			
上富田町	○		団体	小学校	資源ごみ(古紙類)回収量1kg当り2円の奨励金を交付する。
すさみ町	○		団体	区、婦人会等	古紙 1kgあたり7円の補助。
那智勝浦町		○			
太地町		○			
古座川町		○			
北山村		○			
串本町		○			
合計	16	14			

2. し尿処理

○水洗化人口等の状況

(平成30年度実績)

市町村名	総人口										水洗化人口										手数料			
	非水洗化人口					水洗化人口					水洗化率					水洗化率					くみ取りし尿		浄化槽汚泥	
	合計 (人)	非水洗 化率 (%)	計 画 収 集 人 口 (人)	自 家 処 理 人 口 (人)	合 計 (人)	水 洗 化 率 (水 洗 化 人 口) (%)	公 共 下 水 道 人 口 (人)	水 洗 化 率 (公 共 下 水 道) (%)	コ ミ ユ ニ テ ィ ラ ン ト 人 口 (人)	水 洗 化 率 (コ ミ ユ ニ テ ィ ラ ン ト) (%)	浄 化 槽 人 口 (人)	合 併 処 理 浄 化 槽 人 口 (人)	水 洗 化 率 (浄 化 槽 人 口) (%)	従 量 制 ・ 回 数 制	定 額 制 (人 頭 制 世 帯 制)	従 量 制 ・ 回 数 制	定 額 制 (人 頭 制 世 帯 制)							
和歌山市	369,291	11.6	42,770	215	326,306	88.4	124,153	33.6	882	0.2	201,271	104,219	54.5											
海南市	51,290	32.8	16,798	0	34,492	67.2	0	0.0	0	0.0	34,492	18,851	67.2											
橋本市	62,788	5.215	5,215	0	57,573	91.7	33,255	53.0	0	0.0	24,318	18,087	38.7	○										
有田市	28,317	1.725	1,725	0	26,592	93.9	0	0.0	0	0.0	26,592	8,726	93.9											
御坊市	23,640	4.995	4,995	0	18,645	78.9	373	1.6	0	0.0	18,272	8,838	77.3	○			○							
田辺市	74,469	10.246	10,246	0	64,223	86.2	84	0.1	0	0.0	64,139	33,652	86.1	○			○							
新宮市	28,391	3.325	3,325	0	25,066	88.3	0	0.0	843	3.0	24,223	15,880	85.3	○			○							
紀の川市	62,822	17.653	17,653	0	45,169	71.9	7,702	12.3	444	0.7	37,023	27,244	58.9	○			○							
岩出市	53,796	7.004	7,004	0	46,792	87.0	21,053	39.1	0	0.0	25,739	20,753	47.8	○			○							
紀美野町	8,967	3.020	3,020	0	5,947	66.3	0	0.0	0	0.0	5,947	4,604	66.3											
かつらぎ町	17,046	4.553	4,553	0	12,493	73.3	5,325	31.2	0	0.0	7,168	3,194	42.1	○			○							
九度山町	4,287	808	737	71	3,479	81.2	2,242	52.3	0	0.0	1,237	482	28.9	○										
高野町	3,095	298	274	24	2,797	90.4	2,350	75.9	0	0.0	447	270	14.4	○			○							
湯浅町	12,131	1.963	1,963	0	10,168	83.8	0	0.0	0	0.0	10,168	1,053	83.8											
広川町	7,100	1.650	1,650	0	5,450	76.8	145	2.0	0	0.0	5,305	2,987	74.7	○			○							
有田川町	26,688	10.583	10,583	0	16,105	60.3	6,435	24.1	0	0.0	9,670	9,670	36.2	○			○							
美浜町	7,306	676	676	0	6,630	90.7	2,765	37.8	0	0.0	3,865	3,677	52.9	○			○							
日高町	7,917	1.127	1,127	0	6,790	85.8	0	0.0	0	0.0	6,790	6,773	85.8	○			○							
由良町	5,925	628	628	0	5,297	89.4	2,278	38.4	0	0.0	3,019	1,768	51.0	○			○							
印南町	8,332	2,191	2,191	0	6,141	73.7	0	0.0	0	0.0	6,141	4,106	73.7	○			○							
みなべ町	12,850	670	670	0	12,180	94.8	9,574	74.5	0	0.0	2,606	1,051	20.3	○			○							
日高川町	9,970	849	849	0	9,121	91.5	0	0.0	0	0.0	9,121	8,664	91.5											
白浜町	21,448	1,015	1,015	0	20,433	95.3	2,721	12.7	0	0.0	17,712	11,757	82.6	○			○							
上富田町	15,586	1,566	1,566	0	14,020	90.0	2,416	15.5	0	0.0	11,604	9,401	74.5	○			○							
すさみ町	3,949	1,066	1,066	0	2,883	73.0	0	0.0	0	0.0	2,883	2,353	73.0	○			○							
那智勝浦町	15,285	4,104	3,971	133	11,181	73.2	104	0.7	0	0.0	11,077	4,687	72.5	○			○							
太地町	3,134	644	644	0	2,490	79.5	1,540	49.1	0	0.0	950	720	30.3	○			○							
古座川町	2,759	1,126	1,110	16	1,633	59.2	0	0.0	0	0.0	1,633	1,363	59.2	○			○							
北山村	444	67	67	0	377	84.9	0	0.0	0	0.0	377	0	84.9	○			○							
串本町	16,330	3,631	3,631	0	12,699	77.8	600	3.7	0	0.0	12,099	6,163	74.1	○			○							
合計	965,353	152,181	151,722	459	813,172	84.2	225,115	23.3	2,169	0.2	585,888	340,993	60.7	23	1	17	5							

○し尿収集及び処理の状況

(平成30年度実績)

市町村名	し尿収集量										し尿処理量														
	直営					委託					許可					し尿					浄化槽汚泥				
	合計	し尿	浄化槽汚泥	合計	し尿	浄化槽汚泥	合計	し尿	浄化槽汚泥	合計	し尿	浄化槽汚泥	合計	し尿	浄化槽汚泥	合計	し尿	浄化槽汚泥	合計	し尿	浄化槽汚泥	合計	し尿	浄化槽汚泥	
和歌山市	168,192	0	0	0	0	0	168,192	29,477	138,715	168,340	29,477	29,477	0	0	0	138,715	138,715	0	0	0	148	148	0	0	
海南市	35,540	0	0	0	0	0	35,540	12,045	23,495	35,540	12,045	12,045	0	0	0	23,495	23,495	0	0	0	0	0	0	0	
橋本市	19,136	42	0	0	0	0	19,094	6,302	12,792	19,136	6,344	6,344	0	0	0	12,792	12,792	0	0	0	0	0	0	0	
有田市	22,151	0	0	0	0	0	22,151	3,208	18,943	22,151	3,208	3,208	0	0	0	18,943	18,943	0	0	0	0	0	0	0	
御坊市	19,022	0	0	0	0	0	19,022	4,839	14,183	19,022	4,839	4,839	0	0	0	14,183	14,183	0	0	0	0	0	0	0	
田辺市	36,999	0	0	0	0	0	36,999	8,712	28,287	36,999	8,712	8,712	0	0	0	28,287	28,287	0	0	0	0	0	0	0	
新宮市	18,906	0	0	0	0	0	18,906	3,052	15,854	18,906	3,052	3,052	0	0	0	15,854	15,854	0	0	0	0	0	0	0	
紀の川市	38,293	3,155	1,694	1,461	0	0	35,138	16,287	18,851	38,293	17,981	17,981	0	0	0	20,312	20,312	0	0	0	0	0	0	0	
岩出市	28,180	0	0	0	0	0	28,180	9,977	18,203	28,180	9,977	9,977	0	0	0	18,203	18,203	0	0	0	0	0	0	0	
紀美野町	7,625	0	0	0	0	0	7,625	2,625	5,000	7,625	2,625	2,625	0	0	0	5,000	5,000	0	0	0	0	0	0	0	
かつらぎ町	8,066	0	0	0	0	0	8,066	4,019	4,047	8,066	4,019	4,019	0	0	0	4,047	4,047	0	0	0	0	0	0	0	
九度山町	1,661	571	0	0	0	0	1,090	97	993	1,689	668	668	0	0	0	993	993	0	0	0	28	28	0	0	
高野町	550	0	0	0	0	0	550	63	487	576	63	63	0	0	0	487	487	0	0	0	26	26	0	0	
湯浅町	6,913	0	0	0	0	0	6,913	1,740	5,173	6,913	1,740	1,740	0	0	0	5,173	5,173	0	0	0	0	0	0	0	
広川町	4,428	0	0	0	0	0	4,428	1,690	2,738	4,428	1,690	1,690	0	0	0	2,738	2,738	0	0	0	0	0	0	0	
有田川町	14,859	0	0	0	0	0	14,859	6,720	8,139	14,859	6,720	6,720	0	0	0	8,139	8,139	0	0	0	0	0	0	0	
美浜町	1,586	0	0	0	0	0	1,586	717	869	1,586	717	717	0	0	0	869	869	0	0	0	0	0	0	0	
日高町	4,221	0	0	0	0	0	4,221	407	3,814	4,221	407	407	0	0	0	3,814	3,814	0	0	0	0	0	0	0	
由良町	2,616	0	0	0	0	0	2,616	642	1,974	2,616	642	642	0	0	0	1,974	1,974	0	0	0	0	0	0	0	
印南町	6,770	0	0	0	0	0	6,770	1,660	5,110	6,770	1,660	1,660	0	0	0	5,110	5,110	0	0	0	0	0	0	0	
みなべ町	5,340	0	0	0	0	0	5,340	1,205	4,135	5,340	1,205	1,205	0	0	0	4,135	4,135	0	0	0	0	0	0	0	
日高川町	8,083	0	0	0	0	0	8,083	1,010	7,073	8,083	1,010	1,010	0	0	0	7,073	7,073	0	0	0	0	0	0	0	
白浜町	11,083	0	0	0	0	0	11,083	2,620	8,463	11,083	2,620	2,620	0	0	0	8,463	8,463	0	0	0	0	0	0	0	
上富田町	5,107	0	0	0	0	0	5,107	1,103	4,004	5,107	1,103	1,103	0	0	0	4,004	4,004	0	0	0	0	0	0	0	
すさみ町	2,707	0	0	0	0	0	2,707	988	1,719	2,707	988	988	0	0	0	1,719	1,719	0	0	0	0	0	0	0	
那智勝浦町	10,517	0	0	0	0	0	10,517	2,611	7,906	10,869	2,611	2,611	0	0	0	7,906	7,906	0	0	0	352	352	0	0	
太地町	1,151	0	0	0	0	0	1,151	87	1,064	1,151	87	87	0	0	0	1,064	1,064	0	0	0	0	0	0	0	
古座川町	2,035	0	0	0	0	0	2,035	636	1,399	2,044	636	636	0	0	0	1,399	1,399	0	0	0	9	9	0	0	
北山村	320	0	0	0	0	0	320	59	261	320	59	59	0	0	0	261	261	0	0	0	0	0	0	0	
串本町	13,476	0	0	0	0	0	13,476	2,811	10,665	13,476	2,811	2,811	0	0	0	10,665	10,665	0	0	0	0	0	0	0	
合計	505,533	3,768	2,307	1,461	10,517	2,611	491,248	124,798	366,450	506,096	129,716	129,716	0	0	0	375,817	375,817	0	0	0	563	563	0	0	

○収集運搬機材の状況(ごみ処理)

(平成30年度実績)

市町村・事務組合名	直営						委託						許可					
	収集車		運搬車 (収集運搬部門)		運搬船等の船舶		収集車		運搬車 (収集運搬部門)		運搬船等の船舶		収集車		運搬車 (中間処理部門)		運搬船等の船舶	
	(台)	(t)	(台)	(t)	(隻)	(t)	(台)	(t)	(台)	(t)	(隻)	(t)	(台)	(t)	(台)	(t)	(隻)	(t)
和歌山市	68	103	0	0	4	40	0	0	47	90	0	0	0	205	866	0	0	0
海南市	21	29	3	10	0	0	0	26	50	14	23	0	193	365	0	0	0	0
橋本市	14	20			0	0	0	11	22			0	18	30			0	0
有田市	6	13	0	0	0	0	0	27	46	0	0	4	3	3	0	0	0	0
御坊市	0	0	0	0	0	0	0	6	20	3	1	0	7	22	14	5	0	0
田辺市	15	17	3	10	7	14	0	23	46	0	0	0	58	111	0	0	0	0
新宮市	0	0	1	2	2	4	0	16	32	5	8	0	121	140	0	0	0	0
紀の川市	29	59	0	0	0	0	0	4	10	0	0	0	0	0	0	0	0	0
岩出市	12	38	0	0	2	8	0	29	62	0	0	21	55	123	0	0	0	0
紀美野町	7	13	0	0	0	0	0	1	2	0	0	0	1	2	0	0	0	0
かつらぎ町	9	11	0	0	0	0	0	10	20	0	0	0	71	448	0	0	0	0
九度山町	3	1	0	0	0	0	0	6	9	0	0	0	0	0	0	0	0	0
高野町	0	0	0	0	0	0	0	11	21	0	0	0	0	0	0	0	0	0
湯淺町	4	7	0	0	0	0	0	3	4	0	0	0	5	8	0	0	0	0
広川町	3	6	0	0	0	0	0	0	0	0	0	0	0	0	0	0	0	0
有田川町	0	0	0	0	0	0	0	16	42	0	0	0	19	69	0	0	0	0
美浜町	0	0	0	0	0	0	0	4	11	2	5	0	0	0	0	0	0	0
日高町	0	0	0	0	0	0	0	3	10	1	2	0	0	0	0	0	0	0
由良町	0	0	0	0	0	0	0	3	6	2	4	0	0	0	0	0	0	0
印南町	0	0	0	0	0	0	0	8	14	0	0	0	0	0	0	0	0	0
みなべ町	0	0	2	5	0	0	0	26	39	5	13	2	17	37	0	0	0	0
日高川町	2	3	0	0	0	0	0	7	18	0	0	0	1	3	0	0	0	0
白浜町	10	17	0	0	2	6	0	16	20	3	13	0	21	36	0	0	0	0
上置田町	0	0	0	0	0	0	0	7	15	0	0	0	0	0	0	0	0	0
すさみ町	1	2	0	0	0	0	0	4	8	0	0	0	0	0	0	0	0	0
那智勝浦町	7	12	0	0	0	0	0	0	0	0	0	1	11	0	0	0	0	0
太地町	3	5	3	5	0	0	0	0	0	0	0	0	0	0	0	0	0	0
古座川町	3	10	2	4	0	0	0	0	0	0	0	0	0	0	0	0	0	0
北山村	2	5	0	0	0	0	0	0	0	0	0	0	0	0	0	0	0	0
串本町	3	1	0	0	4	5	0	20	32	0	0	0	0	0	0	0	0	0
那賀衛生環境整備組合	0	0	0	0	0	0	0	0	0	0	0	0	0	0	0	0	0	0
橋本伊都衛生施設組合	0	0	0	0	0	0	0	0	0	0	0	0	0	0	0	0	0	0
有田衛生施設事務組合	2	4	0	0	0	0	0	0	0	3	25	0	0	0	0	0	0	0
串本町古座川町衛生施設事務組合	0	0	0	0	0	0	0	0	0	0	0	18	187	0	0	0	0	0
大辺路衛生施設組合	0	0	0	0	0	0	0	0	0	0	0	0	0	0	0	0	0	0
紀南環境衛生施設事務組合	0	0	0	0	0	0	0	0	0	0	0	0	0	0	0	0	0	0
那智勝浦町・太地町環境衛生施設一部事務組合	0	0	0	0	0	0	0	0	0	0	0	0	0	0	0	0	0	0
御坊広域行政事務組合	0	0	1	2	0	0	0	0	0	8	84	0	0	0	0	0	0	0
上大中清掃施設組合	0	0	0	0	0	0	0	0	0	0	0	0	0	0	0	0	0	0
有田周辺広域圏事務組合	0	0	2	8	0	0	0	0	0	0	0	0	0	0	0	0	0	0
田辺市周辺衛生施設組合	0	0	0	0	0	0	0	0	0	0	0	0	0	0	0	0	0	0
富田川衛生施設組合	0	0	0	0	0	0	0	0	0	0	0	0	0	0	0	0	0	0
海南海草環境衛生施設組合	0	0	0	0	0	0	0	0	0	0	0	0	0	0	0	0	0	0
橋本周辺広域市町村圏組合	0	0	0	0	0	0	0	0	0	0	0	55	640	0	0	0	0	0
紀の海広域施設組合	0	0	0	0	0	0	0	0	0	0	0	0	0	0	0	0	0	0
紀南環境広域施設組合	224	376	17	46	21	77	0	334	649	46	178	101	917	2,226	31	42	0	0
合計	224	376	17	46	21	77	0	334	649	46	178	101	917	2,226	31	42	0	0

〇収集運搬機材の状況(し尿処理)

(平成30年度実績)

市町村・事務組合名	直営						委託						許可					
	収集車			運搬車			運搬船等の船舶			収集車			運搬船等の船舶			運搬車		
	パキユーム車		その他	パキユーム車		その他	パキユーム車		その他	パキユーム車		その他	パキユーム車		その他	運搬車		
	(台)	(kl)	(台)	(台)	(kl)	(台)	(台)	(kl)	(台)	(台)	(kl)	(台)	(台)	(kl)	(台)	(台)	(kl)	
和歌山市	0	0	0	0	0	0	0	0	0	0	0	0	0	0	0	0	0	
海南市	0	0	0	0	0	0	0	0	0	0	0	0	0	0	0	0	0	
橋本市	1	2	0	0	0	0	0	0	0	0	0	0	0	0	0	0	0	
有田市	0	0	0	2	19	0	0	0	0	0	0	0	0	0	0	0	0	
御坊市	0	0	0	0	0	0	0	0	0	0	0	0	0	0	0	0	0	
田辺市	0	0	0	0	0	0	0	0	0	0	0	0	0	0	0	0	0	
新宮市	0	0	0	0	0	0	0	0	0	0	0	0	0	0	0	0	0	
紀の川市	4	10	0	0	0	0	0	0	0	0	0	0	0	0	0	0	0	
岩出市	0	0	0	0	0	0	0	0	0	0	0	0	0	0	0	0	0	
紀美野町	0	0	0	0	0	0	0	0	0	0	0	0	0	0	0	0	0	
かつらぎ町	0	0	0	0	0	0	0	0	0	0	0	0	0	0	0	0	0	
九度山町	2	4	0	0	0	0	0	0	0	0	0	0	0	0	0	0	0	
高野町	0	0	0	0	0	0	0	0	0	0	0	0	0	0	0	0	0	
湯浅町	0	0	0	0	0	0	0	0	0	0	0	0	0	0	0	0	0	
広川町	0	0	0	0	0	0	0	0	0	0	0	0	0	0	0	0	0	
有田川町	0	0	0	0	0	0	0	0	0	0	0	0	0	0	0	0	0	
美浜町	0	0	0	0	0	0	0	0	0	0	0	0	0	0	0	0	0	
日高町	0	0	0	0	0	0	0	0	0	0	0	0	0	0	0	0	0	
由良町	0	0	0	0	0	0	0	0	0	0	0	0	0	0	0	0	0	
印南町	0	0	0	0	0	0	0	0	0	0	0	0	0	0	0	0	0	
みなべ町	0	0	0	0	0	0	0	0	0	0	0	0	0	0	0	0	0	
日高川町	0	0	0	0	0	0	0	0	0	0	0	0	0	0	0	0	0	
白浜町	0	0	0	0	0	0	0	0	0	0	0	0	0	0	0	0	0	
上富田町	0	0	0	0	0	0	0	0	0	0	0	0	0	0	0	0	0	
那智勝浦町	0	0	0	0	0	0	0	0	0	0	0	0	0	0	0	0	0	
太地町	0	0	0	0	0	0	0	0	0	0	0	0	0	0	0	0	0	
古座川町	0	0	0	0	0	0	0	0	0	0	0	0	0	0	0	0	0	
北山村	0	0	0	0	0	0	0	0	0	0	0	0	0	0	0	0	0	
串本町	0	0	0	0	0	0	0	0	0	0	0	0	0	0	0	0	0	
那智衛生環境整備組合	0	0	0	0	0	0	0	0	0	0	0	0	0	0	0	0	0	
橋本伊都衛生施設組合	0	0	0	2	5	0	0	0	0	0	0	0	0	0	0	0	0	
有田衛生施設事務組合	0	0	0	0	0	0	0	0	0	0	0	0	0	0	0	0	0	
串本町古座川町衛生施設事務組合	0	0	0	0	0	0	0	0	0	0	0	0	0	0	0	0	0	
大辺路衛生施設組合	0	0	0	0	0	0	0	0	0	0	0	0	0	0	0	0	0	
紀南環境衛生施設事務組合	0	0	0	0	0	0	0	0	0	0	0	0	0	0	0	0	0	
那智勝浦町・太地町環境衛生施設一部事務組合	0	0	0	0	0	0	0	0	0	0	0	0	0	0	0	0	0	
御坊広域行政事務組合	0	0	0	1	4	0	0	0	0	0	0	0	0	0	0	0	0	
上大中清掃施設組合	0	0	0	0	0	0	0	0	0	0	0	0	0	0	0	0	0	
有田周辺広域圏事務組合	0	0	0	1	2	0	0	0	0	0	0	0	0	0	0	0	0	
田辺市周辺衛生施設組合	0	0	0	0	0	0	0	0	0	0	0	0	0	0	0	0	0	
雷田川衛生施設組合	0	0	0	0	0	0	0	0	0	0	0	0	0	0	0	0	0	
海南市草壁環境衛生施設組合	0	0	0	0	0	0	0	0	0	0	0	0	0	0	0	0	0	
橋本周辺広域市町村圏組合	0	0	0	0	0	0	0	0	0	0	0	0	0	0	0	0	0	
紀の海広域施設組合	0	0	0	0	0	0	0	0	0	0	0	0	0	0	0	0	0	
紀南環境広域施設組合	0	0	0	0	0	0	0	0	0	0	0	0	0	0	0	0	0	
合計	7	16	0	8	35	0	0	0	0	0	0	0	0	6	60	0	0	
																393	1,022	
																	13	
																	19	
																	7	
																	71	

○委託・許可の状況

(平成30年度実績)

市町村・事務組合名	ごみ				し尿				許可件数 合計 (件)	委託件数 合計 (件)	許可件数 合計 (件)	最終処分 (件)	中間処理 (件)	収集運搬 (件)	収集運搬 (件)	中間処理 (件)	最終処分 (件)
	委託件数		許可件数		委託件数		許可件数										
	収集運搬 (件)	中間処理 (件)	最終処分 (件)	合計 (件)	収集運搬 (件)	中間処理 (件)	最終処分 (件)	合計 (件)									
和歌山市	21	5	13	3	53	34	19	0	0	0	23	0	0	23	0	0	0
海南市	4	2	1	1	60	59	1	0	0	0	12	0	0	12	0	0	0
橋本市	5	5	0	0	6	6	0	0	0	0	7	0	0	7	0	0	0
有田市	8	1	1	6	1	1	0	0	0	0	6	0	0	6	0	0	0
御坊市	2	2	0	0	4	4	0	0	0	0	5	0	0	5	0	0	0
田辺市	16	8	6	2	9	9	0	0	0	0	9	0	0	9	0	0	0
新宮市	12	5	5	2	24	24	0	0	0	0	0	0	0	0	0	0	0
紀の川市	3	1	1	1	5	1	4	0	0	0	5	0	0	5	0	0	0
岩出市	8	8	0	0	12	11	1	0	0	0	4	0	0	4	0	0	0
紀美野町	1	1	0	0	1	1	0	0	0	0	2	0	0	2	0	0	0
かつらぎ町	7	5	1	1	5	5	0	0	0	0	3	0	0	3	0	0	0
九度山町	2	2	0	0	0	0	0	0	0	0	0	0	0	0	0	0	0
高野町	5	5	0	0	0	0	0	0	0	0	1	0	0	1	0	0	0
溝滝町	0	0	0	0	2	1	1	0	0	0	2	0	0	2	0	0	0
広川町	5	2	2	1	0	0	0	0	0	0	2	0	0	2	0	0	0
有田川町	18	13	2	3	11	8	3	0	0	0	2	0	0	2	0	0	0
美浜町	1	1	0	0	0	0	0	0	0	0	1	0	0	1	0	0	0
日高町	1	1	0	0	0	0	0	0	0	0	2	0	0	2	0	0	0
由良町	1	1	0	0	1	1	0	0	0	0	1	0	0	1	0	0	0
印南町	2	2	0	0	1	0	1	0	0	0	1	0	0	1	0	0	0
みなべ町	6	3	2	1	6	5	1	0	0	0	1	0	0	1	0	0	0
日高川町	2	2	0	0	1	1	0	0	0	0	4	0	0	4	0	0	0
白浜町	9	3	6	0	8	4	4	0	0	0	0	0	0	0	0	0	0
上富田町	2	2	0	0	0	0	0	0	0	0	0	0	0	0	0	0	0
すさみ町	2	2	0	0	0	0	0	0	0	0	0	0	0	0	0	0	0
那智勝浦町	7	2	4	1	0	0	0	0	0	0	0	0	0	0	0	0	0
太地町	0	0	0	0	0	0	0	0	0	0	0	0	0	0	0	0	0
古座川町	8	3	2	3	4	4	0	0	0	0	3	0	0	3	0	0	0
北山村	0	0	0	0	0	0	0	0	0	0	0	0	0	0	0	0	0
串本町	7	7	0	0	14	14	0	0	0	0	4	0	0	4	0	0	0
那智衛生環境整備組合	0	0	0	0	0	0	0	0	0	0	0	0	0	0	0	0	0
橋本伊都衛生施設組合	0	0	0	0	0	0	0	0	0	0	0	0	0	0	0	0	0
有田衛生施設事務組合	4	0	3	1	0	0	0	0	0	0	2	0	0	2	0	0	0
串本町古座川町衛生施設事務組合	3	1	1	1	0	0	0	0	0	0	3	1	1	0	0	0	0
大辺路衛生施設組合	0	0	0	0	0	0	0	0	0	0	0	0	0	0	0	0	0
紀南環境衛生施設事務組合	0	0	0	0	0	0	0	0	0	0	0	0	0	0	0	0	0
那智勝浦町・太地町環境衛生施設一部事務組合	0	0	0	0	0	0	0	0	0	0	0	0	0	0	0	0	0
御坊広域行政事務組合	9	4	3	2	0	0	0	0	0	0	2	1	0	0	0	0	0
上大中清掃施設組合	0	0	0	0	0	0	0	0	0	0	0	0	0	0	0	0	0
有田周辺広域事務組合	0	0	0	0	0	0	0	0	0	0	0	0	0	0	0	0	0
田辺市周辺衛生施設組合	0	0	0	0	0	0	0	0	0	0	0	0	0	0	0	0	0
富田川衛生施設組合	0	0	0	0	0	0	0	0	0	0	0	0	0	0	0	0	0
海南海草環境衛生施設組合	0	0	0	0	0	0	0	0	0	0	0	0	0	0	0	0	0
橋本周辺広域市町村圏組合	6	1	0	5	0	0	0	0	0	0	0	0	0	0	0	0	0
紀の海広域施設組合	2	0	1	1	0	0	0	0	0	0	0	0	0	0	0	0	0
紀南環境広域施設組合	0	0	0	0	0	0	0	0	0	0	0	0	0	0	0	0	0
合計	189	100	54	35	228	193	35	0	0	0	7	2	2	111	0	0	0

○一般廃棄物処分業許可状況

(令和2年4月1日現在)

市町村名	事業者名	(1)事業者住所 (2)処理施設所在地	電話番号	許可品目	処分方法	許可の条件
和歌山市	株式会社和歌山建材リサイクルセンター	(1)(2)和歌山市西浜1660-331	073-446-3196	ガラスくず、がれき類、廃プラスチック類、木くず、動植物性残さ、金属くず	破碎処理 バイオ発酵液化処理	
	有限会社大栄産業	(1)(2)和歌山市小雑賀590	073-436-1771	廃プラスチック類	破碎処理 切断処理	
	安田金属興業株式会社	(1)(2)和歌山市堀取13-1 (2)和歌山市小雑賀616	073-455-3111	ガラスくず、がれき類、廃プラスチック類、木くず、繊維くず、紙くず、金属くず	破碎処理 切断処理	
	めらリサイクル株式会社	(1)(2)和歌山市西浜1660-459	073-448-3344	ガラスくず、がれき類、廃プラスチック類、木くず、繊維くず、紙くず、金属くず	破碎処理	
	菊本博之(菊本商店)	(1)(2)和歌山市元町奉行丁2-60	073-423-3953	ガラスくず、がれき類、廃プラスチック類、木くず、繊維くず、紙くず、金属くず	破碎処理	
	株式会社岬商店	(1)海南市船尾223-1 (2)和歌山市本渡414	(1)073-483-2525 (2)073-479-0409	ガラスくず、がれき類、廃プラスチック類、木くず、繊維くず、紙くず、金属くず	破碎処理	
	有限会社紀乃利興業	(1)和歌山市雄松町1-38-5 (2)和歌山市岩橋582	073-432-2778	ガラスくず、がれき類、廃プラスチック類、木くず、繊維くず、紙くず、金属くず	破碎処理	
	和歌山プレス株式会社	(1)(2)和歌山市狐島607-6	073-453-5353	ガラスくず、がれき類、廃プラスチック類、木くず、繊維くず、紙くず、金属くず	破碎処理	
	大弘建材株式会社	(1)和歌山市吹上3-4-15 (2)和歌山市湊1342-4	073-433-6038	廃プラスチック類、木くず、繊維くず、紙くず	焼却処理	
	株式会社栗山商店	(1)(2)和歌山市川辺130	073-461-2249	ガラスくず、廃プラスチック類、金属くず	破碎切断処理	
	株式会社松田商店	(1)和歌山市西河岸町46 (2)和歌山市西河岸町38先	073-433-1212	ガラスくず、廃プラスチック類、木くず、紙くず、金属くず	圧縮切断処理 破碎処理 圧縮処理	
	株式会社貴志安商店	(1)和歌山市畑屋敷雁木町29 (2)和歌山市雄松町6-35	(1)073-474-3737 (2)073-433-0646	ガラスくず、がれき類、廃プラスチック類、木くず、繊維くず、紙くず、金属くず	油圧式減溶処理	
	和歌山代用燃料株式会社	(1)(2)和歌山市西浜1660	073-445-5777	ガラスくず、がれき類、廃プラスチック類、木くず、繊維くず、紙くず、金属くず	破碎処理 破碎・溶融固化	
	有限会社玖保忠	(1)(2)和歌山市上島478-11	073-473-4746	ガラスくず、がれき類、廃プラスチック類、木くず、繊維くず、紙くず、金属くず	破碎処理	
	株式会社杉本興業	(1)和歌山市平井96-4 (2)和歌山市吐前908 (2)和歌山市吐前941	073-477-7158	ガラスくず、がれき類、廃プラスチック類、木くず、繊維くず、紙くず、金属くず	破碎処理	
	有限会社三毛商店	(1)和歌山市上三毛552 (2)和歌山市上三毛118-11	073-477-2520	木くず	破碎処理	
	日鉄スラグ製品株式会社	(1)(2)和歌山市湊1850	073-452-4301	木くず、繊維くず、紙くず、動植物性残渣	焼却処理	日本製鉄機内から排出されるものに限る
	株式会社平成建機	(1)和歌山市府中355-6 (2)和歌山市出島5-6	(1)073-461-8188 (2)073-497-8188	ガラスくず、がれき類、廃プラスチック類、木くず、繊維くず、紙くず、金属くず	破碎処理 圧縮処理	
	有限会社コーヨー	(1)(2)和歌山市西浜1660-321	073-445-3418	ガラスくず、がれき類、廃プラスチック類、木くず、繊維くず、紙くず、金属くず	圧縮梱包処理 破碎減溶処理 破碎処理	
	和歌山スチール協同組合	(1)和歌山市本渡524 (2)和歌山市本渡378、380-4	073-479-0005	がれき類、廃プラスチック類、木くず、金属くず	圧縮切断処理 圧縮処理	
海南市	株式会社明光	海南市下津町下津3080-1	073-492-1426	家庭系一般廃棄物	選別	市内のごみに限る
新宮市	日本環境開発株式会社	(1)(2)新宮市熊野川町宮井宇和田向井311	0735-22-5001	木くず(流木、抜根)	破碎処理	
紀の川市	株式会社真永	(1)(2)紀の川市神通200番地2	0736-78-1711	木くず(ただし、破碎後再生利用可能なものに限る)、刈り草	破碎	
	大栄環境株式会社	(1)大阪府和泉市テクノステージ2丁目3番28号 (2)紀の川市粉河字別所谷3186-270	0725-54-3061 0736-73-7756	廃プラスチック類、木くず、がれき類、紙くず、金属くず、繊維くず、ガラスくず、コンクリートくず及び陶磁器くず、ゴムくず、刈り草	選別 破碎 圧縮 梱包	
	株式会社ヴァイオス	(1)和歌山市西庄295番地の9 (2)紀の川市桃山町調月2822-6	073-452-9356 0736-66-9356	有機性汚泥(市区町村(一部事務組合を含む)の管理する一般廃棄物処理施設(し尿処理施設、農業漁業集落排水処理施設、コミュニティプラント等)から処分を委託されたものに限る)、木くず	乾燥 発酵 破碎 天日乾燥 脱水・生物処理	
	株式会社井奥建材工業	(1)(2)紀の川市桃山町調月519番地1	0736-66-0457	木くず(ただし、破碎後に再生利用可能なものに限る)、刈り草(ただし、破碎後は主に堆肥原料として再利用すること)	破碎	
岩出市	司建設工業株式会社	(1)紀の川市上田井292 (2)岩出市押川459-1	0736-73-3366	木くず、刈草	破碎	
湯浅町	株式会社古勝	(1)有田郡湯浅町875 (2)有田郡湯浅町1671	0737-52-2002	プラスチック類、金属くず、紙くず、繊維くず、ガラスくず、コンクリートくず	圧縮、破碎、切断、分離	
有田川町	株式会社有田リサイクルサービス	(1)(2)有田川町徳田1693-1	0737-52-6048	粗大ごみ(家庭系一時多量ごみ)、資源ごみ(容器包装廃プラスチック・ペットボトル)、動植物性残渣	破碎	
	株式会社武内商店	(1)有田川町明王寺97-11 (2)有田川町上六川621-37	0737-52-2123	草、木	破碎 焼却	
	株式会社古勝	(1)(2)有田川町天満38	0737-52-2002	資源ごみ(ペットボトル) 粗大ごみ(家庭系一時多量ごみ)	破碎	
日高町	株式会社ナヤパーク	(1)日高町大字原谷1番地 (2)日高町大字原谷字岩ノ谷1番地 (2)日高町大字原谷字平畑1947番地	0738-63-2504	剪定枝、刈り草、流木、抜根	粉碎	
印南町	有限会社ワコー産業	(1)(2)印南町大字美里52番地	0738-45-0205	剪定枝、刈草、流木、抜根	破碎	
みなべ町	株式会社寺本建設	(1)日高郡みなべ町晩稲119-1 (2)日高郡みなべ町谷口48-3		家庭ごみ・事業系ごみ、廃プラスチック類、木くず、繊維くず、紙くず、ゴムくず、陶磁器、ガラスくず、金属くず、がれき類、粗大ごみ、草類、みなべ町廃棄物の処理及び清掃に関する条例第10条別表にあげる処理困難物	破碎 圧縮 梱包 攪拌	
上富田町	有限会社クリーンセンターケイ・エム・ケイ	(1)(2)上富田町朝来1713番地の35	0739-47-3260	草木	破碎	
串本町	有限会社柏木商店	(1)(2)串本町高富778番地の1	0735-62-0835	廃プラスチック、ゴムくず、繊維くず、紙くず、ガラス及び陶磁器くず、木くず、金属くず、リサイクル家電類、がれき類、粗大ごみ等	破碎処理 プレス梱包処理 切断処理	

4. 一般廃棄物処理施設

○焼却処理施設

(平成30年度実績)

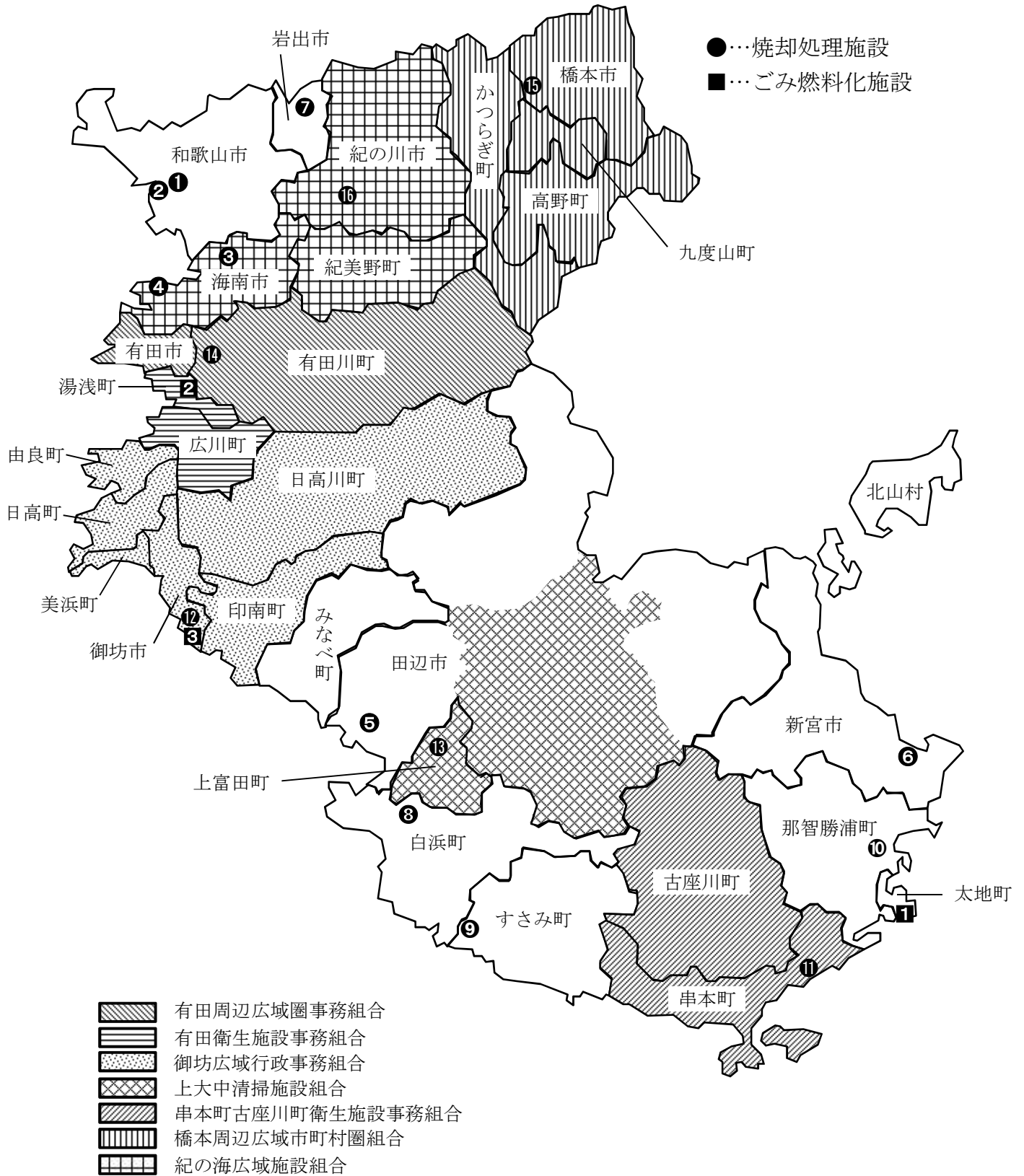
地方公共団体名	施設名称	年間処理量 (t/年度)	焼却対象廃棄物	処理方式	炉型式	処理能力 (t/日)	炉数	使用開始年度	余熱利用の状況	発電能力 (kW)	発電効率 (%)	総発電量 (MWh)	灰処理設備の有無		備考
													(焼却灰)	(飛灰)	
1 和歌山市	青岸エネルギーセンター	85,818	可燃ごみ、混合(未分別)ごみ、粗大ごみ、ごみ処理残渣、し尿処理残渣	ストーブ方式(可動)	全連続運転	400	2	1986	場内温水、場内蒸気、発電(場内利用)、発電(場外利用)	4,300	16	26,439	無し	薬剤処理	H27.9 基幹改良
2 和歌山市	青岸クリーンセンター	40,780	可燃ごみ、混合(未分別)ごみ、粗大ごみ、し尿処理残渣	流動床式	全連続運転	320	2	1998	場内温水、場内蒸気、発電(場内利用)	3,500	10	10,705	無し	セメント固化、薬剤処理	
3 海南市	海南市クリーンセンター	0	可燃ごみ、ごみ処理残渣	流動床式	全連続運転	150	2	1984	無し				無し	薬剤処理	休止
4 海南市	海南市下津清掃センター	0	可燃ごみ	ストーブ方式(可動)	バッチ運転	30	2	1984	無し				無し	薬剤処理	休止
5 田辺市	田辺市ごみ処理場(焼却施設)	22,754	可燃ごみ、粗大ごみ	ストーブ方式(可動)	全連続運転	150	2	1996	無し				無し	セメント固化、薬剤処理	H29.3 基幹改良
6 新宮市	新宮市クリーンセンター	10,513	可燃ごみ	ストーブ方式(可動)	准連続運転	49	2	2002	場内温水				無し	薬剤処理	
7 岩出市	岩出クリーンセンター	16,205	可燃ごみ、粗大ごみ	流動床式	全連続運転	60	2	2008	無し				薬剤処理、溶融処理	薬剤処理、溶融処理	
8 白浜町	白浜町清掃センター	9,182	可燃ごみ、その他、ごみ処理残渣	流動床式	准連続運転	55	2	1995	場内温水、その他				無し	セメント固化、薬剤処理	H27.3 基幹改良
9 すさみ町	すさみ町ゴミ焼却場	1,182	可燃ごみ	ストーブ方式(可動)	バッチ運転	15	2	1987	無し				無し	薬剤処理	
10 那智勝浦町	那智勝浦町清掃管理事務所(那智勝浦町クリーンセンター)	5,371	可燃ごみ、ごみ処理残渣	流動床式	准連続運転	50	2	1991	無し				無し	薬剤処理	委託
11 串本町古座川町衛生施設事務組合	宝嶋クリーンセンター	6,084	可燃ごみ	ストーブ方式(可動)	バッチ運転	30	2	2006	無し				無し	薬剤処理	委託
12 御坊広域行政事務組合	御坊広域清掃センター	18,965	可燃ごみ、粗大ごみ、し尿処理残渣	流動床式	全連続運転	147	2	1998	無し				無し	薬剤処理	一部委託
13 上大中清掃施設組合	上大中クリーンセンター	4,152	可燃ごみ	ストーブ方式(可動)	バッチ運転	22	2	1987	無し				無し	薬剤処理	直営
14 有田周辺広域圏事務組合環境センター	有田周辺広域圏事務組合環境センター	14,653	可燃ごみ、粗大ごみ、不燃ごみ	ストーブ方式(可動)	全連続運転	100	2	2000	無し				無し	薬剤処理	委託
15 橋本周辺広域市町村圏組合	橋本周辺広域ごみ処理場	24,111	可燃ごみ、粗大ごみ、ごみ処理残渣、し尿処理残渣	ストーブ方式(可動)	全連続運転	101	2	2009	発電(場内利用)、場外温水、発電(場外利用)	500	5	2,782	無し	薬剤処理、その他	委託
16 紀の海広域施設組合	紀の海クリーンセンター	34,779	可燃ごみ、粗大ごみ、ごみ処理残渣	ストーブ方式(可動)	全連続運転	135	2	2015	発電(場内利用)、発電(場外利用)	1,950	10	11,067	無し	薬剤処理	委託

○ごみ燃料化施設

(平成30年度実績)

地方公共団体名	施設名称	年間処理量 (t/年度)	処理対象廃棄物	施設の種類	処理能力 (t/日)	使用開始年度	運転管理体制	施設の改廃
1 太地町	太地町清掃センター	744	可燃ごみ	固形燃料化(RDF)	6	2000	直営	
2 有田衛生施設事務組合	リユースなぎ	0	可燃ごみ、生ごみ(厨芥類)	固形燃料化(RDF)	30	2002	直営	H18.5休止
3 御坊広域行政事務組合	御坊広域清掃センター	480	プラスチック類	その他	4.9	2014	委託	

○焼却処理施設・ごみ燃料化施設の所在地



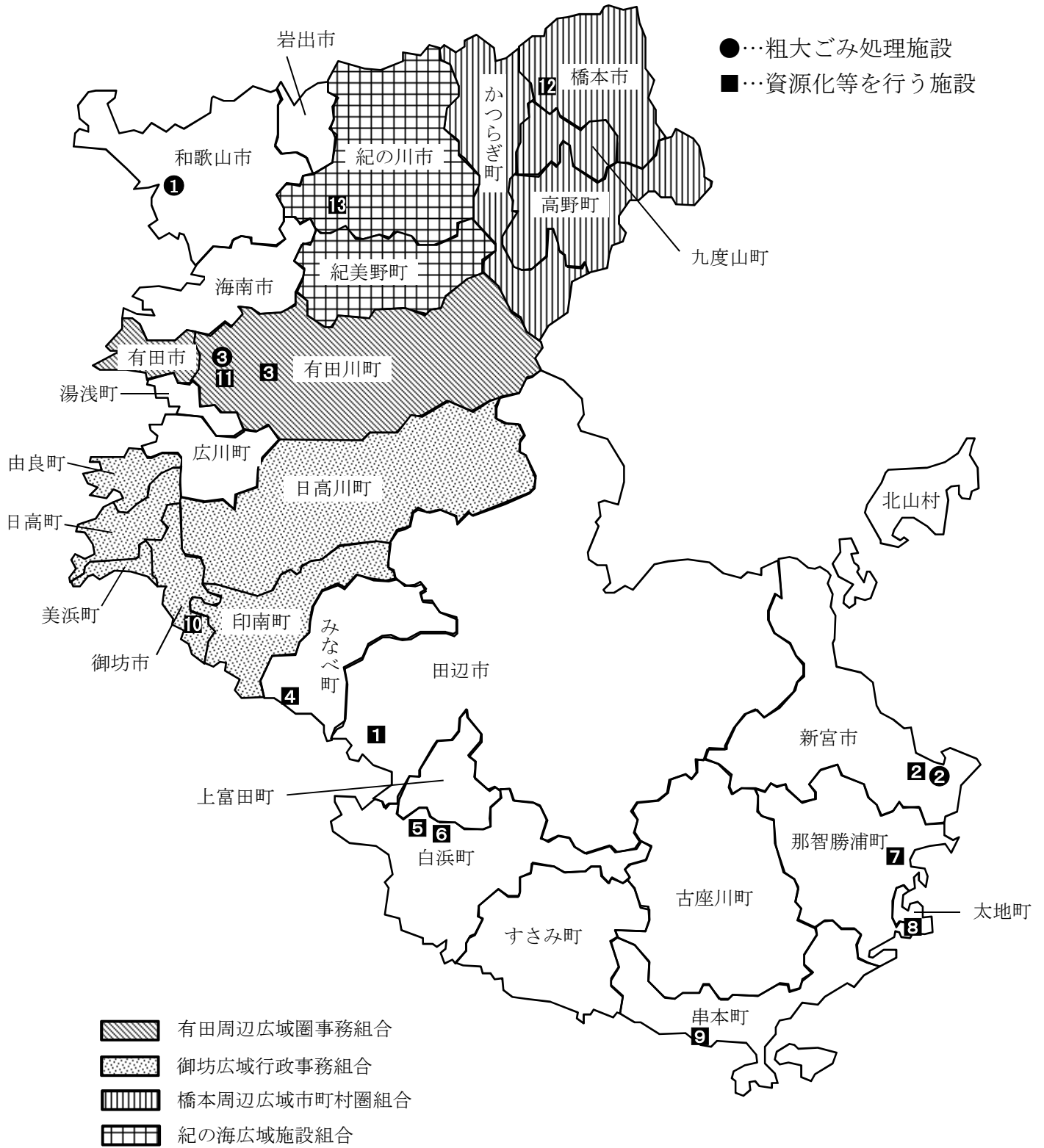
○粗大ごみ処理施設

地方公共団体名	施設名	年間処理量 (t/年度)	資源回収量 (t/年度)	処理対象廃棄物	処理方式	処理能力 (t/日)	使用開始年度	運転管理体制	※合計(個・台等)			備考				
									リユース・リペア				機能の有無	内容		
									家具	自転車	その他			修理	展示	販売
1 和歌山市	青岸エネルギーセンター	0		粗大ごみ, 不燃ごみ	破碎	75	1986	直営	無し	0						
2 新宮市	新宮市クリーンセンター	44	44	粗大ごみ	圧縮	1	2002	委託	無し	0						
3 有田周辺広域圏事務組合	有田周辺広域圏事務組合環境センター	2,756	289	粗大ごみ, 不燃ごみ	破碎	30	1981	委託	無し	0						

○資源化等を行う施設

地方公共団体名	施設名	年間処理量 (t/年度)	資源回収量 (t/年度)	施設区分	処理対象廃棄物	処理内容	処理能力 (t/日)	使用開始年度	運転管理体制	備考
1 田辺市	容器包装プラスチックリサイクル施設	1,638	1,623	容器包装リサイクル推進施設	ペットボトル, プラスチック	選別, 圧縮・梱包	4.9	2007	委託	
2 新宮市	新宮市クリーンセンター	600	600	ストックヤード	紙類, 金属類, ガラス類, その他資源ごみ, ペットボトル, プラスチック, 布類	選別, 圧縮・梱包	48	2002	一部委託	
3 有田川町	有田川町プラスチック収集場	306	306	容器包装リサイクル推進施設	プラスチック	選別, 圧縮・梱包	4	2005	直営	
4 みなべ町	みなべ町ごみ焼却場資源ごみ選別施設	332	332	ストックヤード	金属類, ガラス類, その他資源ごみ, ペットボトル, プラスチック, 布類, 不燃ごみ	選別	3	1991	委託	
5 白浜町	白浜町カレット選別棟	171	171	容器包装リサイクル推進施設	ガラス類	選別	3	1995	直営	
6 白浜町	白浜町リサイクルプラザ	1,676	594	リサイクルプラザ	金属類, その他資源ごみ	選別, その他	6.6	1996	直営	
7 那智勝浦町	那智勝浦町清掃管理事務所(クリーンセンター)	855	721	ストックヤード	紙類, 金属類, ガラス類, その他資源ごみ, ペットボトル, プラスチック, その他	圧縮・梱包, その他	12	1991	直営	
8 太地町	太地町清掃センター	330	210	リサイクルセンター(補助金)	紙類, 金属類, ガラス類, ペットボトル, プラスチック, 布類	選別	5	1978	直営	
9 串本町	串本町資源ごみ保管施設(串本町リサイクルセンター内)	1,134	1,002	ストックヤード	紙類, 金属類, ガラス類, その他資源ごみ, ペットボトル, プラスチック, 不燃ごみ, 粗大ごみ	選別, 圧縮・梱包	6.7	2016	一部委託	
10 御坊広域圏行政事務組合	御坊広域圏清掃センター	119	119	ストックヤード	ペットボトル	その他	1.8	2000	直営	
11 有田周辺広域圏事務組合	有田周辺広域圏事務組合環境センター	2,756	289	リサイクルプラザ	不燃ごみ, 粗大ごみ	選別	20	1999	委託	
12 橋本周辺広域圏村圏組合	橋本周辺広域圏ごみ処理場	2,619	1,886	リサイクルセンター(交付金)	紙類, 金属類, ガラス類, ペットボトル, プラスチック, 不燃ごみ, 粗大ごみ	選別, 圧縮・梱包, その他	46.4	2009	委託	
13 紀の海広域施設組合	紀の海クリーンセンター	3,082	2,156	容器包装リサイクル推進施設	紙類, 金属類, ガラス類, その他資源ごみ, 不燃ごみ, 粗大ごみ, プラスチック, 剪定枝, 可燃ごみ	選別, 圧縮・梱包, その他	17	2015	委託	

○粗大ごみ処理施設・資源化等を行う施設の所在地

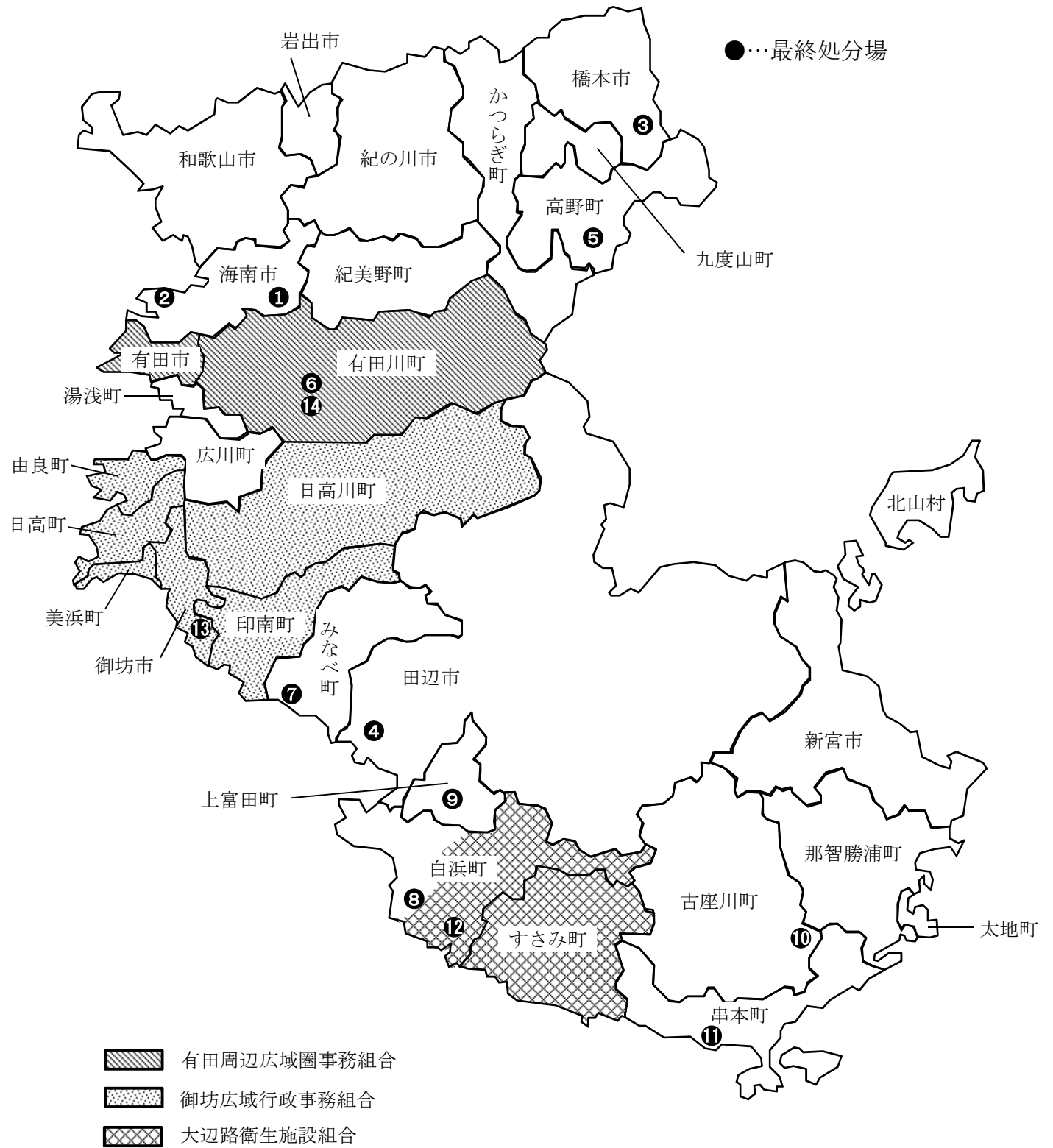


○最終処分場

(平成30年度実績)

地方公共団体名	施設名	埋立容量 (m ³ /年度)	残余容量 (m ³)	処理対象廃棄物	埋立場所	埋立開始 年度	埋立地面積 (m ²)	全体容積 (m ³)	運営管理体制	備考
1 海南市	海南市埋立処分地施設	1,833	35,454	不燃ごみ、破碎ごみ・処理残渣	山間	1995	15,600	117,000	委託	
2 海南市	海南市下津一般廃棄物最終処分場	600	9,640	不燃ごみ、粗大ごみ	山間	1973	11,550	101,000	委託	
3 橋本市	橋本市一般廃棄物処理場	580	4,704	不燃ごみ	山間	1993	17,500	141,650	直営	
4 田辺市	田辺市ごみ処理場(最終処分場)	6,318	3,982	焼却残渣(主灰)、不燃ごみ、その他、焼却残渣(飛灰)、破碎ごみ・処理残渣	山間	1996	23,000	215,864	一部委託	
5 高野町	高野町不燃物処理場	148	8,836	焼却残渣(主灰)、不燃ごみ、その他	山間	2011	10,000	58,600	直営	
6 有田川町	尾岩坂ごみ処分場	52	53,684	不燃ごみ	山間	1993	12,150	114,000	直営	
7 みなべ町	みなべ町ごみ焼却場最終処分場	273	5,188	焼却残渣(主灰)、不燃ごみ、焼却残渣(飛灰)、破碎ごみ・処理残渣	山間	2012	2,500	10,000	一部委託	
8 白浜町	白浜町最終処分場	1,178	13,740	焼却残渣(主灰)、焼却残渣(飛灰)、破碎ごみ・処理残渣	山間	1998	11,900	46,000	直営	
9 上富田町	上富田町一般廃棄物最終処分場	988	21,231	不燃ごみ、粗大ごみ	山間	1978	21,000	68,000	一部委託	
10 古座川町	古座川町最終処分場	0	11,209	不燃ごみ	山間	1973	5,000	15,000	直営	
11 串本町	串本町最終処分場	0	0	不燃ごみ、破碎ごみ・処理残渣	山間	1982	15,500	82,500	委託	
12 大辺路衛生施設組合	家の谷	743	5,051	焼却残渣(主灰)、不燃ごみ、焼却残渣(飛灰)、破碎ごみ・処理残渣	山間	1981	10,100	69,030	直営	
13 御坊広域行政事務組合	御坊広域清掃センター	654	137,457	焼却残渣(主灰)	山間	1990	22,000	236,000	直営	
14 有田周辺広域圏事務組合	有田周辺広域圏事務組合埋立処分地	629	17,291	破碎ごみ・処理残渣	山間	1984	13,100	107,552	直営	

○最終処分場の所在地

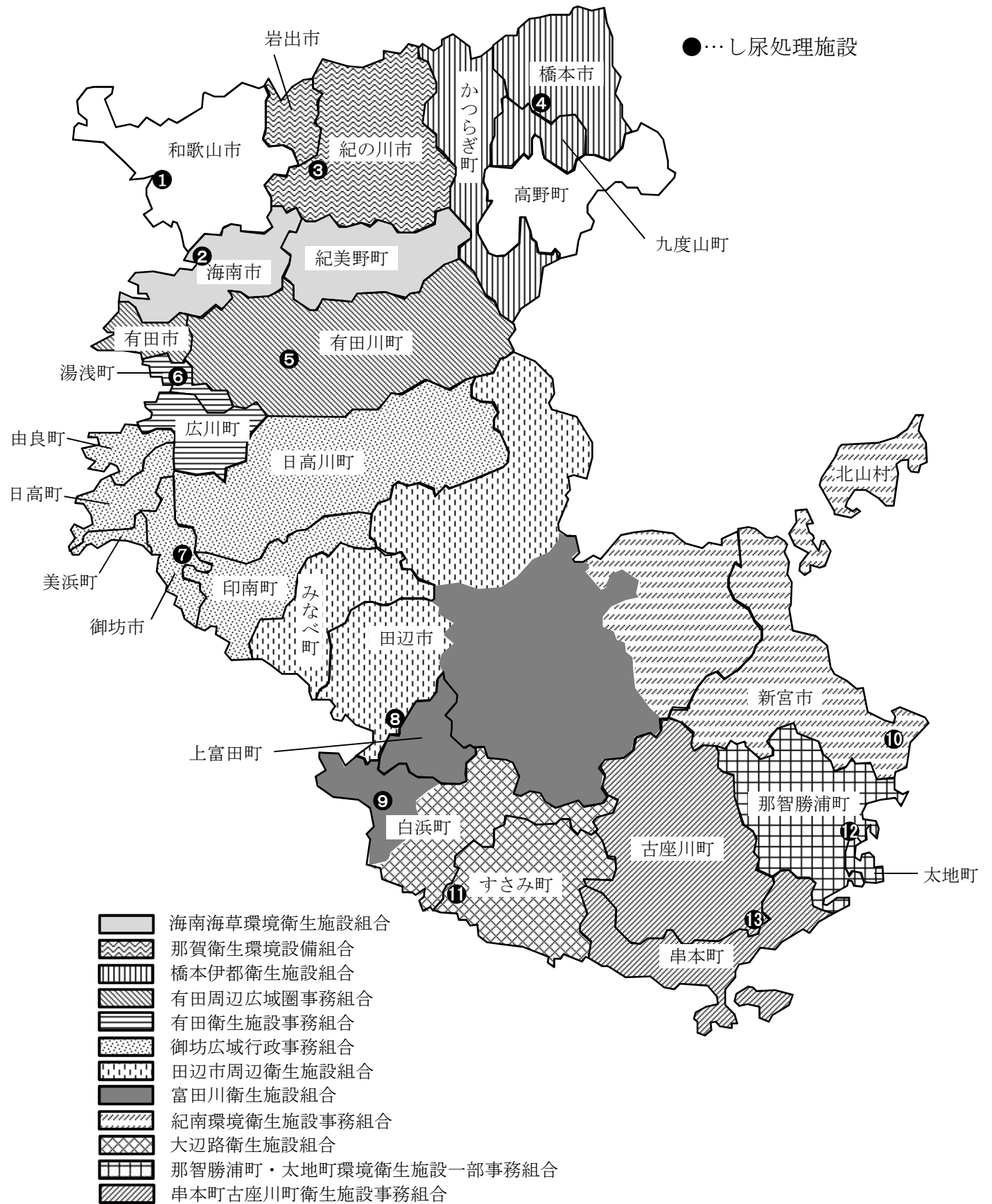


〇し尿処理施設・汚泥再生処理センター

(平成30年度実績)

地方公共団体名	施設名	年間処理量				処理方式				処理能力 (kL/日)	使用開始 年度	運転 管理 体制	処理区域	備考
		し尿 (kL/年度)	浄化槽 汚泥 (kL/年度)	有機性 廃棄物 (t/年度)	その他 (t/年度)	汚水 処理	汚泥 処理	資源化 処理						
								高負荷, 膜分 離, 焼却	嫌気, 好気, 高負荷, 膜分 離, 焼却					
1 和歌山市	青岸汚泥再生処理セン ター	52,120	116,073	0	0	高負荷	脱水, 焼却	助燃剤製造	484	2016	委託	和歌山市		
2 海南海草環境衛生施設組 合	海南海草環境衛生セン ター	14,670	28,494	45		嫌気, 好気, 高負荷, 膜分 離, 焼却	脱水, 乾燥, 焼却	堆肥化	130	2000	委託	海南市・紀美野町		
3 那賀衛生環境整備組合	那賀衛生環境整備組 合し尿処理施設	27,957	38,516			標脱	脱水, 乾燥, 焼却		165	1988	直営	紀の川市・岩出市		
4 橋本伊都衛生施設組合	橋本環境管理センター	11,032	17,833			標脱	脱水		150	1984	直営	橋本市・九度山町・かつら ぎ町		
5 有田周辺広域圏事務組合	有田周辺広域圏事務 組合クリーンセンター	9,928	23,951	3,163		標脱	脱水, 乾燥, 焼却	堆肥化	84	1985	直営	有田市・有田川町		
6 有田衛生施設事務組合	リユースなぎ	3,430	7,911	0	0	高負荷, 膜分 離	脱水	堆肥化	38	2005	直営	湯浅町・広川町		
7 御坊広域圏行政事務組合	御坊クリーンセンター 汚泥再生処理センター	9,275	33,023			膜分離	脱水	助燃剤製造	131	2006	直営	御坊市・美浜町・日高町・ 由良町・印南町・日高川町		
8 田辺市周辺衛生施設組合	清浄館	7,886	28,620	0	0	高負荷, 膜分 離, 焼却	脱水, 乾燥, 焼却	その他	170	1995	委託	田辺市・みなべ町		
9 富田川衛生施設組合	白鳥苑	3,958	13,067			標脱	脱水, 焼却	その他	75	2006	直営	田辺市・白浜町・上富田町		
10 紀南環境衛生施設事務組 合	南清園	5,478	28,492			高負荷	脱水, 焼却	リン回収	98	2017	直営	田辺市・新宮市・北山村(三 重県紀宝町・御浜町)		
11 大辺路衛生施設組合	大辺路衛生センター	1,720	3,320	0	0	標脱	脱水, 焼却		30	1981	直営	すさみ町・白浜町		
12 那智勝浦町・太地町環境 衛生施設一部事務組合	大浦浄苑	2,698	8,970			高負荷	焼却		37	1996	直営	那智勝浦町・太地町		
13 串本町古座川町衛生施設 事務組合	池野山環境衛生セン ター	3,447	11,023		1,041	高負荷, 膜分 離	脱水		45	2013	委託	串本町・古座川町		

○し尿処理施設の所在地



○一般廃棄物処理施設

(令和2年4月現在)

事業主体	施設名	※施設種別	郵便番号	所在地	電話番号
和歌山市	和歌山市青岸エネルギーセンター	焼・粗	640-8404	和歌山市湊1342-3	073-428-4153
	和歌山市青岸クリーンセンター	焼	640-8404	和歌山市湊1342-39	073-433-6663
	和歌山市青岸汚泥再生処理センター	し	640-8404	和歌山市湊1342	073-422-4732
	和歌山市青岸汚ストックヤード	粗	640-8404	和歌山市湊1342-8	073-435-5560
海南市	海南市クリーンセンター	粗・資	642-0015	海南市且来1387-1	073-483-8448
	海南市埋立処分地施設	最	642-0025	海南市東畑1194-5	073-487-1066
	海南市下津一般廃棄物最終処分場	最	649-0101	海南市下津町下津3166	073-492-0305
橋本市	橋本市一般廃棄物処理場	最	648-0035	橋本市彦谷字上の滝752-7	0736-33-0515
有田市	有田市清掃センター	その他	649-0313	有田市千田196	0737-82-5747
田辺市	田辺市ごみ処理場	焼・最	646-0053	田辺市元町2291-6	0739-24-6218
	容器包装プラスチックリサイクル施設	資			
新宮市	新宮市クリーンセンター	焼・粗・資	647-1103	新宮市南松杖字土ノ河648-34	0735-28-5337
岩出市	岩出クリーンセンター	焼	649-6202	岩出市根来2273-2	0736-62-0814
高野町	高野町高野山不燃物処理場	最	648-0211	伊都郡高野町高野山13-3	0736-56-5353
有田川町	有田川町プラスチック収集場	資	643-0811	有田郡有田川町庄1041-1	0737-52-7855
	尾岩坂ごみ処理場	最	643-0313	有田郡有田川町川口440	-
みなべ町	みなべ町資源ごみ選別施設	資	645-0012	日高郡みなべ町山内1570-113	0739-72-3808
	みなべ町ごみ焼却場埋立地	最			
白浜町	白浜町清掃センター	焼	649-2321	西牟婁郡白浜町保呂749	0739-45-3800
	白浜町リサイクルプラザ	資			
	白浜町カレット選別棟	資			
	白浜町最終処分場	最			
上富田町	上富田町一般廃棄物最終処分場	最	649-2102	西牟婁郡上富田町岩田1967	0739-47-6408
すさみ町	すさみ町ごみ焼却場	焼	649-2621	西牟婁郡すさみ町周参見4810	0739-55-3200
那智勝浦町	那智勝浦町クリーンセンター	焼・資	649-5331	東牟婁郡那智勝浦町天満1986	0735-52-4564
太地町	太地町清掃センター	燃・資	649-5171	東牟婁郡太地町太地2638-1	0735-59-3758
古座川町	古座川町最終処分場	最	649-4102	東牟婁郡古座川町楠483他	-
串本町	串本町リサイクルセンター	資	649-3592	東牟婁郡串本町田並2288-1	0735-66-0629
	串本町最終処分場	最	649-3592	東牟婁郡串本町田並2288-1	0735-66-0629
海南海草環境衛生施設組合	海南海草環境衛生センター	し	642-0031	海南市築地1-12	073-483-7030
那賀衛生環境整備組合	那賀衛生環境整備組合	し	649-6112	紀の川市桃山町調月12	0736-66-1851
紀の海広域施設組合	紀の海クリーンセンター	焼・粗・資	649-6122	紀の川市桃山町最上1290番地94	0736-66-1813
橋本周辺広域市町村圏組合	橋本周辺広域ごみ処理場(エコライフ紀北)	焼・粗・資	649-7207	橋本市高野口町大野1827-28	0736-42-5300
橋本伊都衛生施設組合	橋本環境管理センター	し	648-0043	橋本市学文路172	0736-32-0028
有田周辺広域圏事務組合	環境センター	焼・粗・資	643-0855	有田郡有田川町上中島927	0737-52-5384
	クリーンセンター	し	643-0151	有田郡有田川町長谷川1552-137	0737-32-4451
	埋立処分地	最	643-0313	有田郡有田川町川口	0737-32-4607
有田衛生施設事務組合	リユースなぎ	燃・し	643-0004	有田郡湯浅町湯浅2350	0737-63-5444
御坊広域行政事務組合	御坊広域清掃センター	焼・資・最	644-0023	御坊市名田町野島2731-4	0738-29-3030
	御坊クリーンセンター汚泥再生処理センター	し	644-0033	御坊市熊野1282	0738-22-2504
上大中清掃施設組合	上大中クリーンセンター	焼	646-1111	西牟婁郡上富田町市ノ瀬1862	0739-49-0533
田辺市周辺衛生施設組合	清浄館	し	646-0011	田辺市新庄町1177-3	0739-26-4730
富田川衛生施設組合	白鳥苑	し	649-2324	西牟婁郡白浜町十九淵1182-1	0739-45-2111
大辺路衛生施設組合	大辺路衛生センター	し	649-2621	西牟婁郡すさみ町周参見4810	0739-55-2424
	家の谷	最	649-2511	西牟婁郡白浜町日置2092-1	0739-52-2652
那智勝浦町・太地町環境衛生施設一部事務組合	大浦浄苑	し	649-5339	東牟婁郡那智勝浦町市屋1054-9	0735-52-2325
紀南環境衛生施設事務組合	南清園	し	647-0081	新宮市新宮8002-9	0735-22-6600
串本町古座川町衛生施設事務組合	宝嶋クリーンセンター	焼	649-4112	東牟婁郡串本町田原字宝嶋4176-1	0735-74-0017
	池野山環境管理センター	し	649-4103	東牟婁郡古座川町池野山577-1	0735-72-6322

※施設種別は、焼-焼却施設、燃-ごみ燃料化施設、粗-粗大ごみ処理施設、資-資源化を行う施設、最-最終処分場、し-し尿処理施設、その他-し尿処理の中継地を表す

5. 市町村・事務組合

○一般廃棄物市町村担当部局

(令和2年4月現在)

市町村	課室	郵便番号	所在地	電話番号	ファックス
和歌山市	一般廃棄物課	640-8511	和歌山市七番丁23番地	073-435-1352	073-435-1270
海南市	環境課	642-8501	海南市南赤坂11番地	073-483-8456	073-483-8444
橋本市	生活環境課	648-8585	橋本市東家一丁目1番1号	0736-33-1111	0736-33-1665
有田市	生活環境課	649-0392	有田市箕島50番地	0737-22-3565	0737-83-6550
御坊市	環境衛生課	644-8686	御坊市菌350番地	0738-23-5506	0738-24-3255
田辺市	廃棄物処理課	646-0053	田辺市元町2291-6	0739-24-6218	0739-24-4068
新宮市	生活環境課	647-8555	新宮市春日1番1号	0735-23-3333	0735-21-4552
紀の川市	生活環境課	649-6492	紀の川市西大井338番地	0736-77-0828	0736-77-0914
岩出市	生活環境課	649-6292	岩出市西野209番地	0736-62-2141	0736-63-0075
紀美野町	住民課	640-1192	海草郡紀美野町動木287番地	073-489-5903	073-489-5919
かつらぎ町	住民福祉課	649-7192	伊都郡かつらぎ町丁ノ町2160番地	0736-22-0300	0736-22-6432
九度山町	住民課	648-0198	伊都郡九度山町大字九度山1190番地	0736-54-2019	0736-54-2022
高野町	生活環境課	648-0211	伊都郡高野町高野山19-2	0736-56-3760	0736-56-5043
湯浅町	住民環境課	643-0004	有田郡湯浅町青木668-1	0737-63-2525	0737-65-3006
広川町	住民生活課	643-0071	有田郡広川町大字広1500番地	0737-23-7714	0737-64-1565
有田川町	環境衛生課	643-0021	有田郡有田川町大字下津野2018-4	0737-52-2111	0737-52-7822
美浜町	住民課	644-0044	日高郡美浜町大字和田1138-278	0738-23-4904	0738-23-3523
日高町	住民福祉課	649-1213	日高郡日高町大字高家626番地	0738-63-3800	0738-63-3846
由良町	住民福祉課	649-1111	日高郡由良町里1220-1	0738-65-0201	0738-65-3507
印南町	生活環境課	649-1534	日高郡印南町印南2570	0738-42-1732	0738-42-0175
みなべ町	生活環境課	645-0002	日高郡みなべ町芝742番地	0739-72-3605	0739-72-4187
日高川町	住民課	649-1324	日高郡日高川町大字土生160番地	0738-22-1701	0738-22-9683
白浜町	生活環境課	649-2211	西牟婁郡白浜町1600番地	0739-43-5555	0739-43-5353
上富田町	住民生活課	649-2192	西牟婁郡上富田町朝来763番地	0739-47-0550	0739-47-4005
すさみ町	環境保健課	649-2621	西牟婁郡すさみ町周参見4089番地	0739-55-4803	0739-55-4008
那智勝浦町	住民課	649-5392	東牟婁郡那智勝浦町築地7丁目1番地1	0735-52-0559	0735-52-6562
太地町	住民福祉課	649-5171	東牟婁郡太地町太地3767番地1	0735-59-2335	0735-59-2801
古座川町	住民生活課	649-4104	東牟婁郡古座川町高池673番の2	0735-72-0180	0735-72-1858
北山村	住民福祉課	647-1603	東牟婁郡北山村大沼42	0735-49-2331	0735-49-2207
串本町	住民課	649-4192	東牟婁郡串本町西向359番地	0735-72-0083	0735-72-3037

○一般廃棄物処理事務組合

(令和2年4月現在)

組合名	構成市町村	郵便番号	所在地	電話番号	ファックス
海南海草環境衛生施設組合	海南市、紀美野町	642-0031	海南市築地1-12	073-483-7030	073-483-7029
那賀衛生環境整備組合	紀の川市、岩出市	649-6112	紀の川市桃山町調月12	0736-66-1851	0736-66-1862
紀の海広域施設組合	海南市、紀の川市、紀美野町	649-6122	紀の川市桃山町最上1290番地94	0736-66-1813	0736-66-1790
橋本周辺広域市町村圏組合	橋本市、かつらぎ町、九度山町、高野町	649-7207	橋本市高野口町大野1827-28	0736-42-5300	0736-44-1053
橋本伊都衛生施設組合	橋本市、かつらぎ町、九度山町	648-0043	橋本市学文路172	0736-32-0028	0736-32-0209
有田周辺広域圏事務組合	有田市、有田川町	649-0304	有田市箕島50	0737-83-4491	0737-82-1499
有田衛生施設事務組合	湯浅町、広川町	643-0004	有田郡湯浅町湯浅2350	0737-63-5444	0737-63-5445
御坊広域行政事務組合	御坊市、美浜町、日高町、由良町、日高川町、印南町	644-0011	御坊市湯川町財部651	0738-23-2592	0738-23-4571
上大中清掃施設組合	上富田町、田辺市(一部)	646-1111	西牟婁郡上富田町市ノ瀬1862	0739-49-0533	0739-49-0583
紀南環境広域施設組合	田辺市、新宮市、みなべ町、白浜町、上富田町、すさみ町、那智勝浦町、太地町、古座川町、串本町	646-0053	田辺市元町2291-6	0739-81-3550	0739-81-3551
田辺市周辺衛生施設組合	田辺市(一部)、みなべ町	646-0011	田辺市新庄町1177-3	0739-26-4730	0739-26-2243
富田川衛生施設組合	白浜町(一部)、田辺市(一部)、上富田町	649-2324	西牟婁郡白浜町十九淵1182-1	0739-45-2111	0739-45-2930
大辺路衛生施設組合	白浜町(一部)、すさみ町	649-2621	西牟婁郡すさみ町周参見4810	0739-55-2424	0739-55-2424
那智勝浦町・太地町環境衛生施設一部事務組合	那智勝浦町、太地町	649-5339	東牟婁郡那智勝浦町市屋1054-9	0735-52-2325	0735-52-6618
紀南環境衛生施設事務組合	新宮市、田辺市(一部)、北山村、三重県南牟婁郡御浜町・紀宝町	647-0081	新宮市新宮8002-9	0735-22-6600	0735-22-5844
串本町古座川町衛生施設事務組合	串本町、古座川町	649-4192	東牟婁郡串本町西向359	0735-72-1990	0735-72-2300

和歌山県の一般廃棄物

平成30年度実績

令和2年9月

和歌山県環境生活部
環境政策局循環型社会推進課

〒640-8585 和歌山市小松原通1-1
TEL 073-432-4111(大代表)
073-441-2675(直通)
FAX 073-441-2685
E-Mail e0318001@pref.wakayama.lg.jp