

和歌山県の一般廃棄物

平成27年度実績

和歌山県

本冊子は、平成27年度における和歌山県内の一般廃棄物の処理状況をまとめたものである。
全国状況は「日本の廃棄物処理 平成27年度版」(環境省廃棄物対策課)による。
端数整理のため、合計が合わないことがある。

目 次

ごみ処理

1 . ごみの排出状況	1
ごみ総排出量の推移	1
1人1日あたりのごみ排出量の推移	2
生活系ごみと事業系ごみの割合（平成27年度実績）	2
生活系ごみと事業系ごみの内訳の推移（和歌山県）	3
生活系ごみと事業系ごみの内訳の推移（全国）	3
再生利用率の推移	4
最終処分量の推移	4
2 . ごみ処理フローシート（平成27年度実績）	5

し尿処理

1 . し尿処理形態別人口	6
し尿処理形態別人口の推移	6
水洗化率の推移	6
2 . し尿処理フローシート（平成27年度実績）	7
3 . し尿処理状況の推移	8

市町村別処理事業データ

1 . ごみ処理	9
ごみ排出及び処理の状況	9
ごみ搬入量の状況	10
ごみ分別数・収集品目	11
ごみ収集運搬の状況【生活系ごみ】回数・方式	12
ごみ収集運搬の状況【生活系ごみ】直営・委託・許可	14
ごみ収集運搬の状況【事業系ごみ】回数・方式	16
ごみ収集運搬の状況【事業系ごみ】直営・委託・許可	18
ごみ手数料の状況【生活系ごみ】	20
ごみ手数料の状況【事業系ごみ】	22
ごみ有料化の状況【生活系及び事業系ごみ】	24
家庭用生ごみ処理機器購入補助状況	27
集団回収への助成制度の状況	28
2 . し尿処理	29
水洗化人口等の状況	29
し尿収集及び処理の状況	30
3 . 一般廃棄物処理事業	31
従事職員数	31
収集運搬機材の状況（ごみ処理）	32
収集運搬機材の状況（し尿処理）	33
委託・許可の状況	34
一般廃棄物処分業許可状況	35
事業経費（ごみ処理）	36
事業経費（し尿処理）	37
4 . 一般廃棄物処理施設	38
焼却処理施設、ごみ燃料化施設	38
焼却処理施設、ごみ燃料化施設の所在地	39
粗大ごみ処理施設、資源化等を行う施設	40
粗大ごみ処理施設、資源化等を行う施設の所在地	41
最終処分場	42
最終処分場の所在地	43
し尿処理施設	44
し尿処理施設の所在地	45
一般廃棄物処理施設一覧	46
5 . 市町村・事務組合	47
一般廃棄物市町村担当部局、一般廃棄物処理事務組合	47

ごみ処理

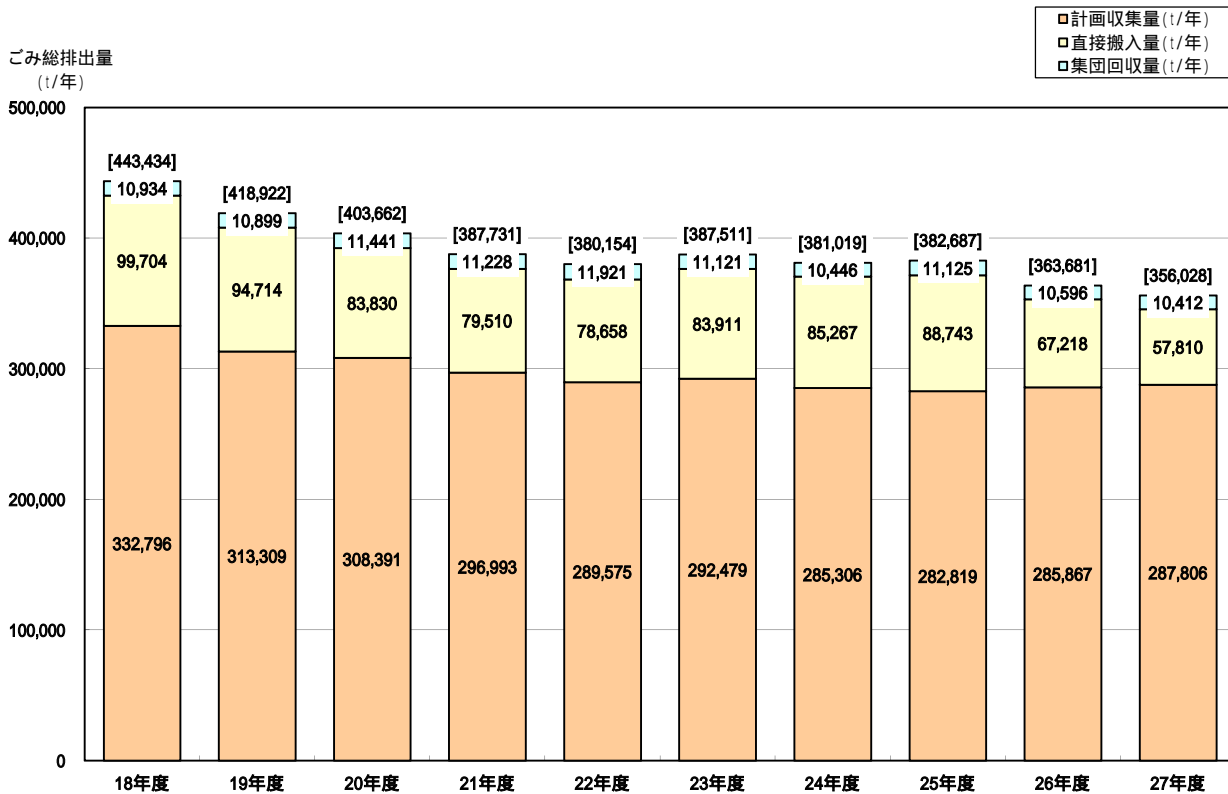
1. ごみの排出状況

区分 \ 年度	18年度	19年度	20年度	21年度	22年度	23年度	24年度	25年度	26年度	27年度
ごみ総排出量(t/年)	443,434	418,922	403,662	387,731	380,154	387,511	381,019	382,687	363,681	356,028
計画収集量(t/年)	332,796	313,309	308,391	296,993	289,575	292,479	285,306	282,819	285,867	287,806
直接搬入量(t/年)	99,704	94,714	83,830	79,510	78,658	83,911	85,267	88,743	67,218	57,810
集団回収量(t/年)	10,934	10,899	11,441	11,228	11,921	11,121	10,446	11,125	10,596	10,412
総人口(人)	1,062,927	1,051,716	1,044,307	1,036,689	1,031,148	1,023,744	1,021,473	1,013,459	1,004,761	995,133
計画処理区域内人口(人)	1,062,927	1,051,716	1,044,307	1,036,689	1,031,148	1,023,744	1,021,473	1,013,459	1,004,761	995,133
計画収集人口(人)	1,061,567	1,050,547	1,043,333	1,035,905	1,031,004	1,023,627	1,021,370	1,013,360	1,004,683	995,044
自家処理人口(人)	1,360	1,169	974	784	144	117	103	99	78	89
1人1日あたりのごみ排出量(g/人・日)	1,143	1,088	1,059	1,025	1,010	1,034	1,022	1,035	992	978

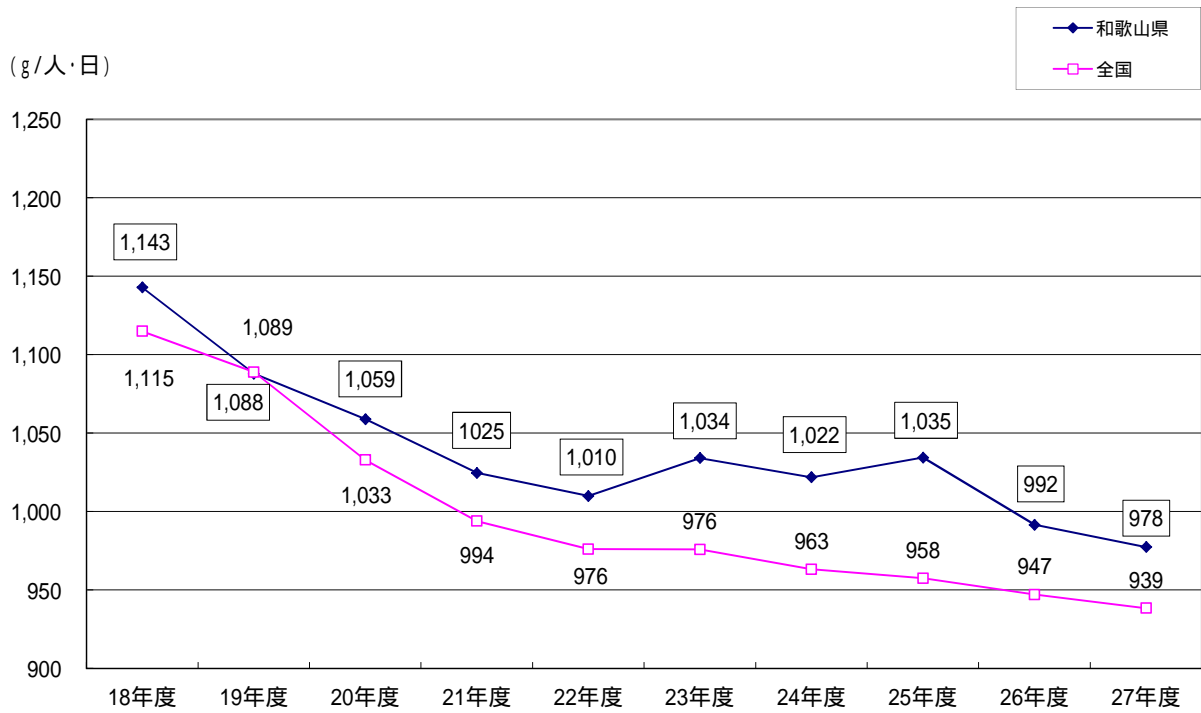
注) ・ ごみ総排出量 = 計画収集量 + 直接搬入量 + 集団回収量

- ・ 1人1日あたりのごみ総排出量 = (計画収集量 + 直接搬入量 + 集団回収量) ÷ 総人口 ÷ 365 または 366
- ・ 四捨五入により合計が一致しない場合がある。

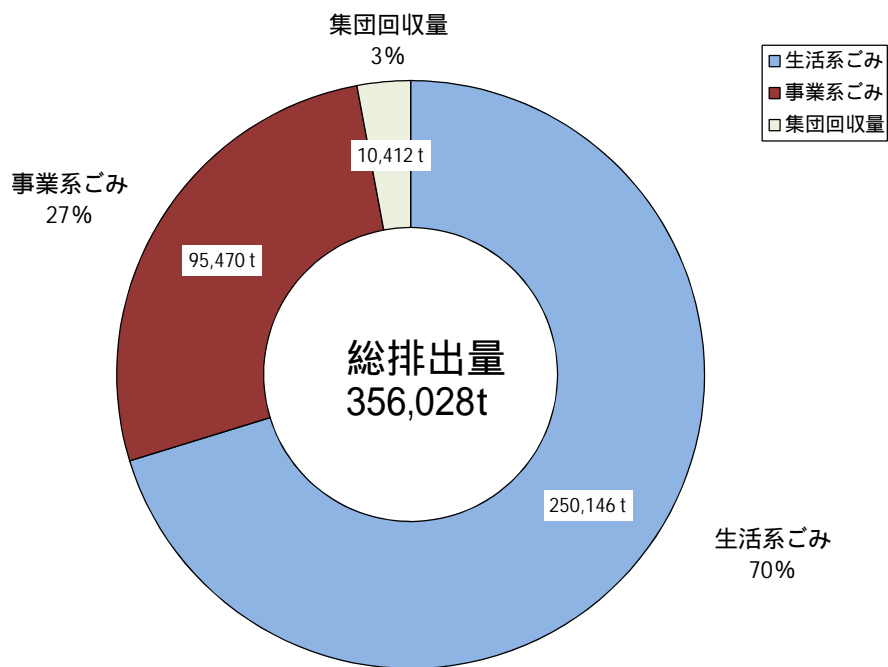
ごみ総排出量の推移



1人1日あたりのごみ排出量の推移

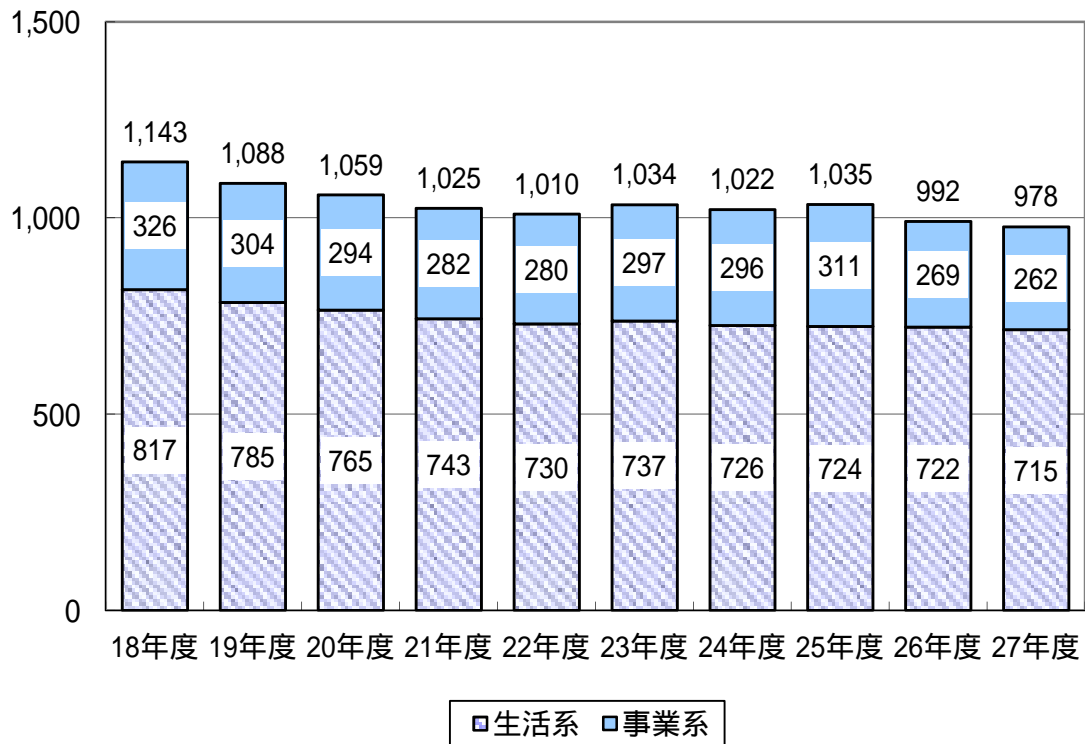


生活系ごみと事業系ごみの割合(平成27年度実績)



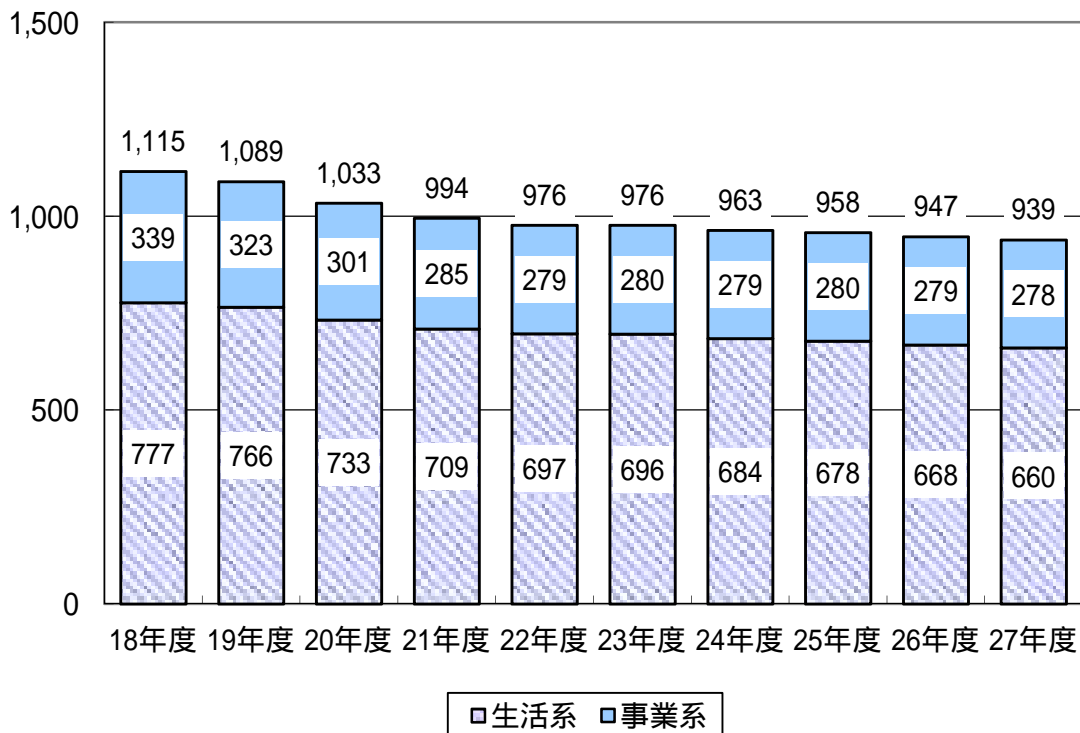
生活系ごみと事業系ごみの内訳の推移(和歌山県)

(g/人・日)

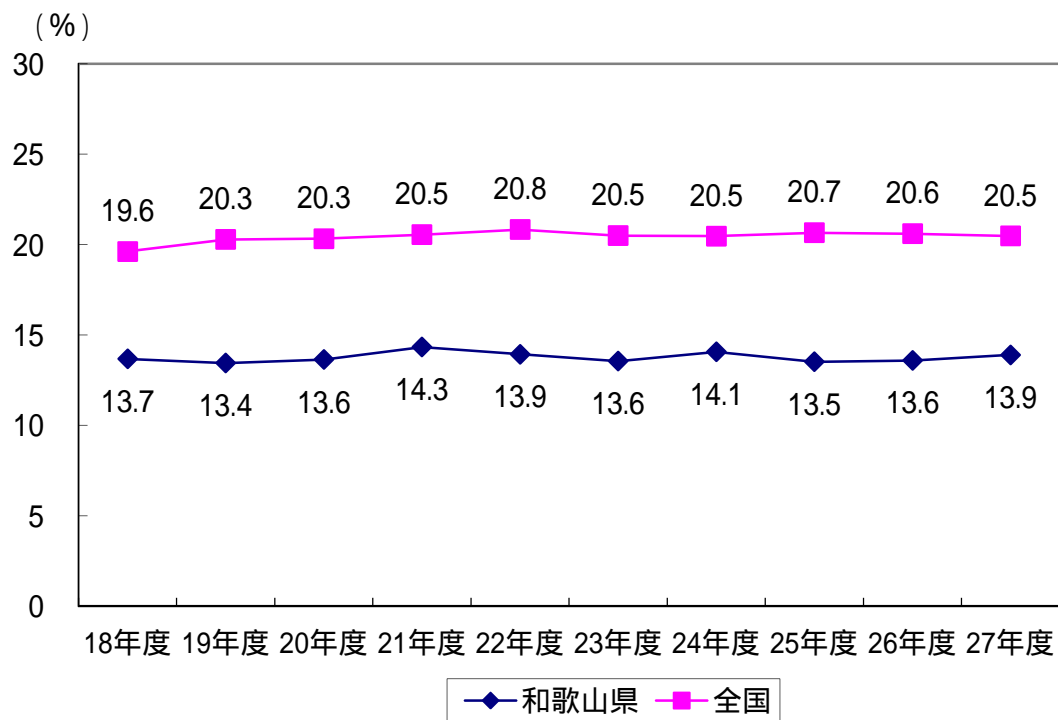


生活系ごみと事業系ごみの内訳の推移(全国)

(g/人・日)

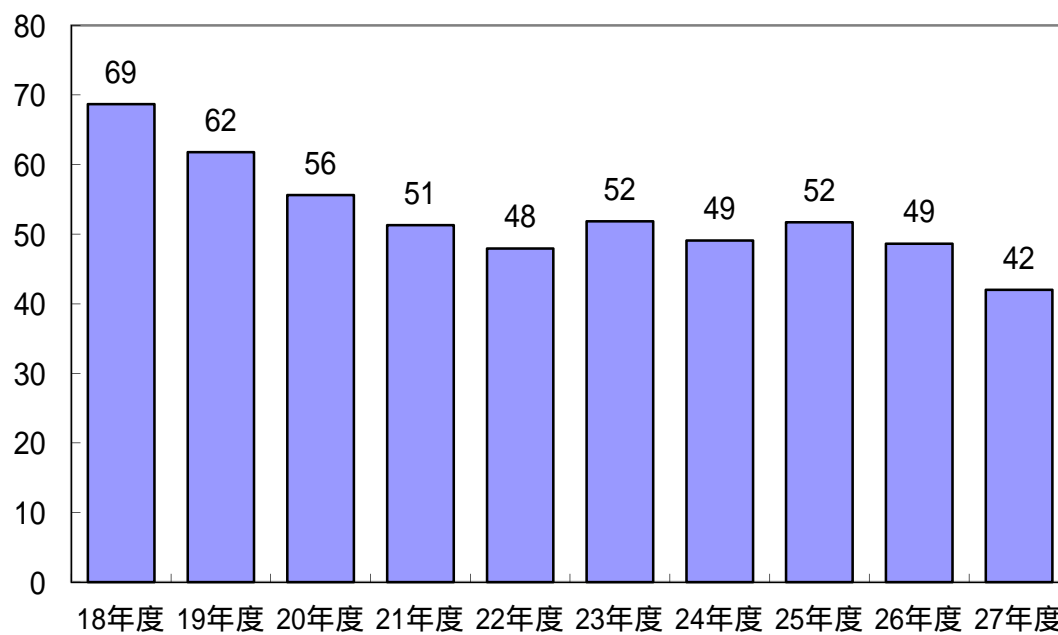


再生利用率の推移

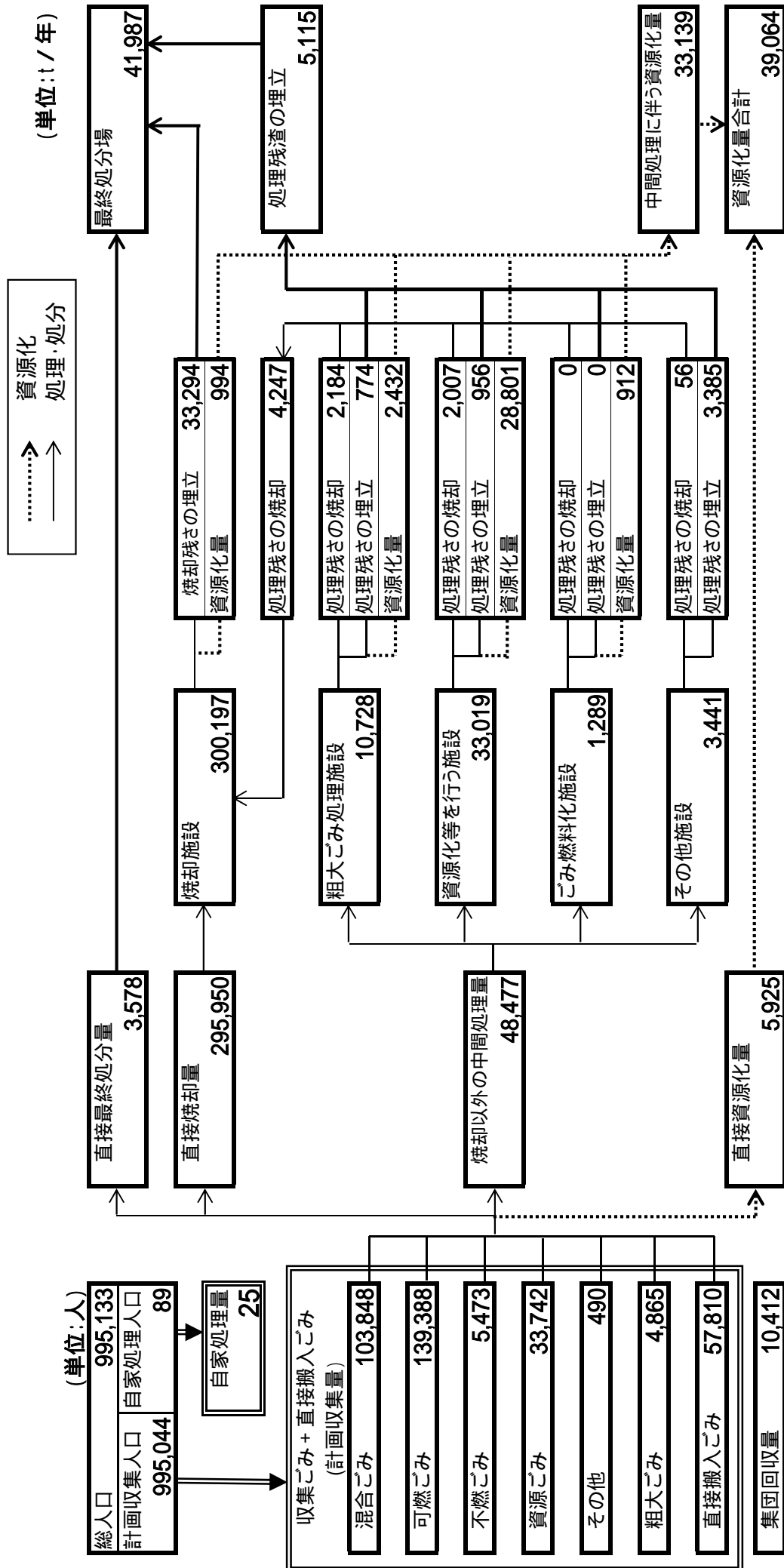


最終処分量の推移

(千トン)



2. ごみ処理フローシート(平成27年度実績)



・リサイクル率
 $\frac{287,806 \text{ t/年}}{345,616 \text{ t/年}} = 83.3\%$
 ・再生利用率
 $\frac{356,028 \text{ t/年}}{978 \text{ g/人日}} = 364.0 \text{ g/人日}$
 ・中間処理に伴う資源化量
 $\frac{353,930 \text{ t/年}}{49,476 \text{ t/年}} = 715.4 \text{ t/年}$
 ・資源化率
 $\frac{33,294 \text{ t/年}}{39,064 \text{ t/年}} = 85.2\%$
 ・資源化率
 $\frac{33,294 \text{ t/年}}{39,064 \text{ t/年}} = 85.2\%$
 ・資源化率
 $\frac{33,294 \text{ t/年}}{39,064 \text{ t/年}} = 85.2\%$
 ・資源化率
 $\frac{33,294 \text{ t/年}}{39,064 \text{ t/年}} = 85.2\%$

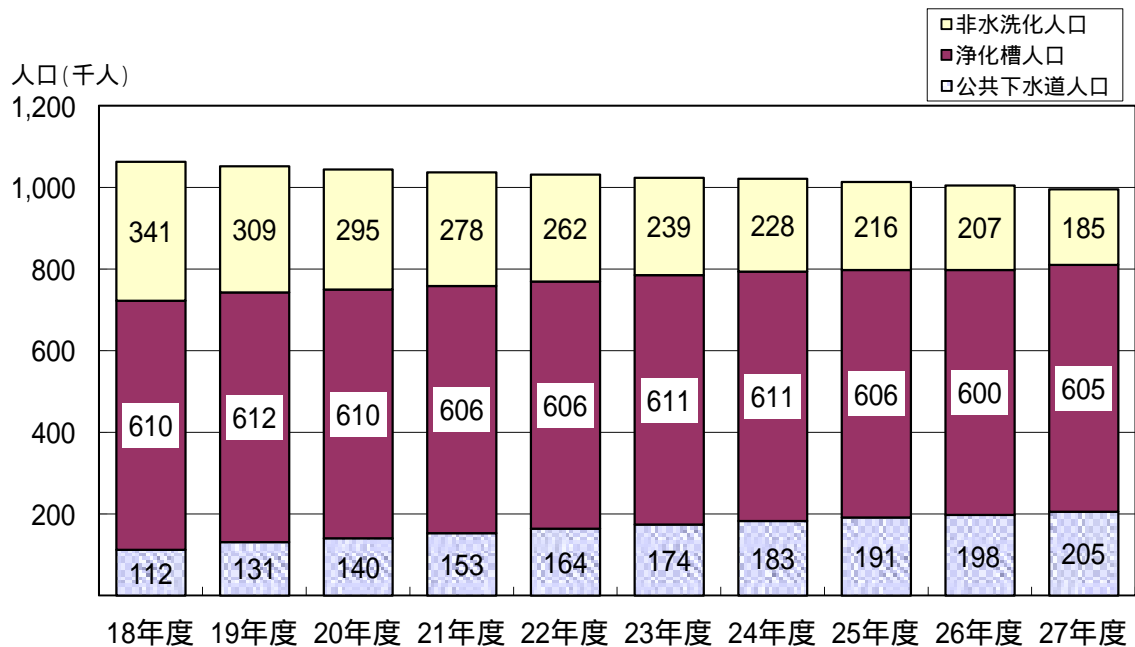
し尿処理

1. し尿処理形態別人口

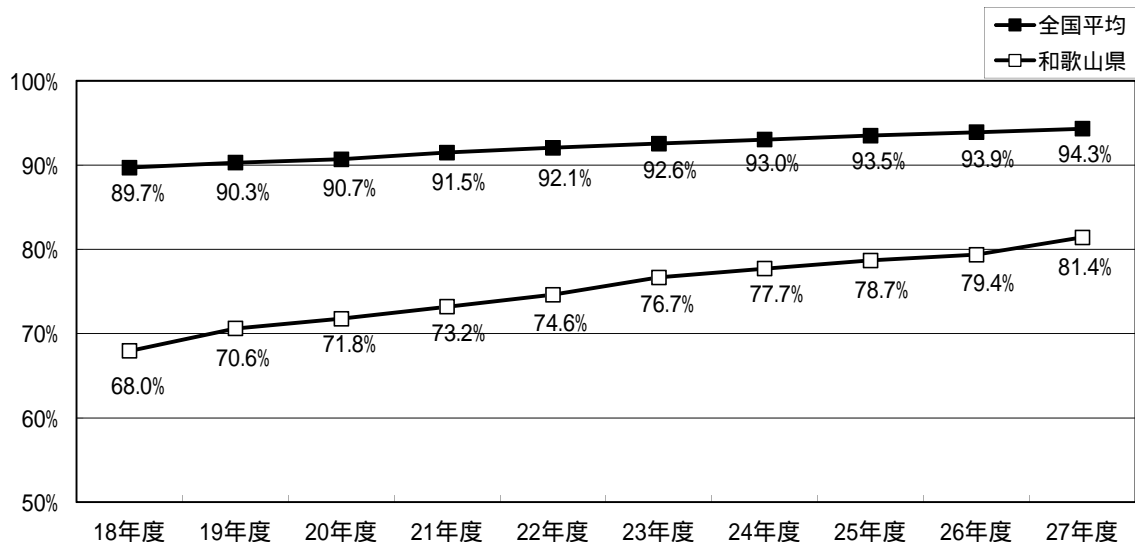
	18年度	19年度	20年度	21年度	22年度	23年度	24年度	25年度	26年度	27年度	
総人口(人)	1,062,927	1,051,716	1,044,307	1,036,689	1,031,148	1,023,744	1,021,473	1,013,459	1,004,761	995,133	
計画処理区域内人口(人)	1,062,927	1,051,716	1,044,307	1,036,689	1,031,148	1,023,744	1,021,473	1,013,459	1,004,761	995,133	
人水 洗 口 化	公共下水道人口(人)	111,939	131,172	140,049	152,634	163,543	173,879	182,503	191,376	197,505	205,227
	浄化槽人口(人)	610,403	611,590	609,524	606,242	605,906	611,137	611,364	606,136	599,974	605,089
	うち合併処理(人)	264,667	268,036	274,106	280,994	296,269	296,723	315,372	325,508	328,151	334,702
	合計(人)	722,342	742,762	749,573	758,876	769,449	785,016	793,867	797,512	797,479	810,316
非 人 水 洗 口 化	計画収集人口(人)	338,154	306,744	292,690	275,907	259,904	237,066	226,023	215,378	206,733	184,271
	自家処理人口(人)	2,431	2,210	2,044	1,906	1,795	1,662	1,583	569	549	546
	合計(人)	340,585	308,954	294,734	277,813	261,699	238,728	227,606	215,947	207,282	184,817
水洗化率(%)	68.0%	70.6%	71.8%	73.2%	74.6%	76.7%	77.7%	78.7%	79.4%	81.4%	
非水洗化率(%)	32.0%	29.4%	28.2%	26.8%	25.4%	23.3%	22.3%	21.3%	20.6%	18.6%	
公共下水道水洗化率(%)	10.5%	12.5%	13.4%	14.7%	15.9%	17.0%	17.9%	18.9%	19.7%	20.6%	
浄化槽水洗化率(%)		57.4%	58.2%	58.4%	58.5%	58.8%	59.7%	59.9%	59.8%	60.8%	
	うち合併処理(%)	24.9%	25.5%	26.2%	27.1%	28.7%	29.0%	30.9%	32.1%	32.7%	

注)・「浄化槽人口」の「うち合併処理」とは合併処理浄化槽人口とコミュニティ・プラント人口を合わせたものである。
・四捨五入により合計が一致しない場合がある。

し尿処理形態別人口の推移

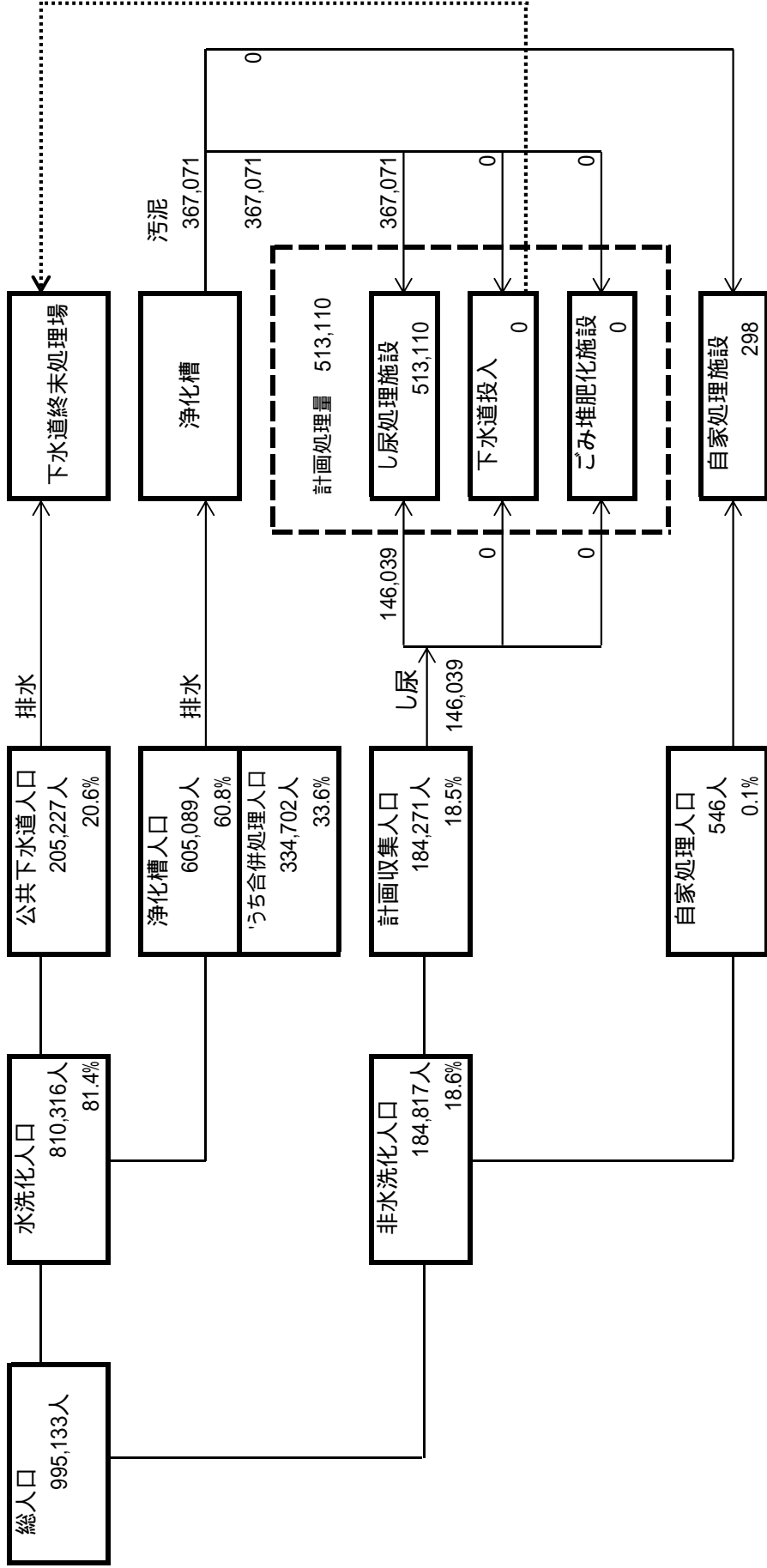


水洗化率の推移



2. し尿処理フローシート(平成27年度実績)

(単位:k / 年)



・水洗化率	/	=	81.4%	・計画処理量(含浄化槽汚泥)	(+ +) / 366 =	1,402 k / 日……a
・非水洗化率	/	=	18.6%	・総処理量(計画処理量 + 自家処理量)	(+ + +) / 366 =	1,403 k / 日……b
・公共下水道水洗化率	/	=	20.6%	・し尿処理施設及び下水道投入による処理率	(+) / (+ +) =	100.0 %
・浄化槽水洗化率	/	=	60.8%	・1人1日あたりし尿計画処理量	(a - [汚泥367,071 / 366]) /	2.17 / 人日
・うち合併処理	/	=	33.6%	・1人1日あたりし尿排出量	(b - [汚泥367,071 / 366]) /	2.16 / 人日
・非水洗化率人口における計画収集率	/	=	99.7%	・1人1日あたり浄化槽汚泥計画処理量	[汚泥367,071 / 366] /	1.66 / 人日
・非水洗化率人口における自家処理率	/	=	0.3%	・1人1日あたり浄化槽汚泥排出量	[汚泥367,071 / 366] /	1.66 / 人日

3. し尿処理状況の推移

(単位:k / 年)

区分		年度									
		18年度	19年度	20年度	21年度	22年度	23年度	24年度	25年度	26年度	27年度
総処理量	し尿処理施設	533,131	531,169	533,036	530,116	530,216	529,604	520,061	518,658	513,890	513,110
		(99.2%)	(99.6%)	(99.7%)	(99.7%)	(99.7%)	(99.7%)	(99.7%)	(99.7%)	(99.9%)	(99.9%)
	くみ取りし尿	203,573	194,466	203,191	195,065	186,974	181,841	168,115	155,768	149,389	146,039
		浄化槽汚泥	329,558	336,703	329,845	335,051	343,242	347,763	351,946	362,890	364,501
	ごみ堆肥化施設	70	429	300	0	0	0	0	0	0	0
		(0.0%)	(0.1%)	(0.1%)	(0.0%)	(0.0%)	(0.0%)	(0.0%)	(0.0%)	(0.0%)	(0.0%)
	くみ取りし尿	0	0	0	0	0	0	0	0	0	0
		浄化槽汚泥	70	429	300	0	0	0	0	0	0
	下水道投入	2,403	259	379	382	360	407	380	0	349	0
		(0.4%)	(0.0%)	(0.1%)	(0.1%)	(0.1%)	(0.1%)	(0.1%)	(0.0%)	(0.1%)	(0.0%)
	くみ取りし尿	2,231	75	87	77	93	108	97	0	78	0
		浄化槽汚泥	172	184	292	305	267	299	283	0	271
	海洋投入	701	-	-	-	-	-	-	-	-	-
		(0.1%)									
	くみ取りし尿	143	-	-	-	-	-	-	-	-	-
		浄化槽汚泥	558	-	-	-	-	-	-	-	-
	農地還元	0	0	0	0	0	0	0	0	0	0
		(0.0%)	(0.0%)	(0.0%)	(0.0%)	(0.0%)	(0.0%)	(0.0%)	(0.0%)	(0.0%)	(0.0%)
	くみ取りし尿	0	0	0	0	0	0	0	0	0	0
		浄化槽汚泥	0	0	0	0	0	0	0	0	0
小計	536,305	531,857	533,715	530,498	530,576	530,011	520,441	518,658	514,239	513,110	
	(99.8%)	(99.8%)	(99.8%)	(99.8%)	(99.8%)	(99.8%)	(99.8%)	(99.8%)	(99.9%)	(99.9%)	
くみ取りし尿	205,947	194,541	203,278	195,142	187,067	181,949	168,212	155,768	149,467	146,039	
	浄化槽汚泥	330,358	337,316	330,437	335,356	343,509	348,062	352,229	362,890	364,772	367,071
自家処理量	1,266	1,213	1,175	1,109	1,038	1,000	948	310	300	298	
	(0.2%)	(0.2%)	(0.2%)	(0.2%)	(0.2%)	(0.2%)	(0.2%)	(0.1%)	(0.1%)	(0.1%)	
くみ取りし尿	1,231	1,183	1,154	1,091	1,038	1,000	948	310	300	298	
	浄化槽汚泥	35	30	21	18	0	0	0	0	0	
合計	537,571	533,070	534,890	531,607	531,614	531,011	521,389	518,968	514,539	513,408	
	(100.0%)	(100.0%)	(100.0%)	(100.0%)	(100.0%)	(100.0%)	(100.0%)	(100.0%)	(100.0%)	(100.0%)	
くみ取りし尿	207,178	195,724	204,432	196,233	188,105	182,949	169,160	156,078	149,767	146,337	
	浄化槽汚泥	330,393	337,346	330,458	335,374	343,509	348,062	352,229	362,890	364,772	367,071
1人1日あたりし尿計画処理量 (ノ人日)		1.66	1.73	1.90	1.94	1.97	2.10	2.04	1.98	1.98	2.17
1人1日あたりし尿排出量 (ノ人日)		1.66	1.73	1.90	1.94	1.97	2.09	2.04	1.98	1.98	2.16
1人1日あたり浄化槽汚泥計画処理量 (ノ人日)		1.48	1.51	1.48	1.52	1.55	1.56	1.58	1.64	1.67	1.66
1人1日あたり浄化槽汚泥排出量 (ノ人日)		1.48	1.51	1.48	1.52	1.55	1.56	1.58	1.64	1.67	1.66

注) 「し尿処理施設」: 嫌気性消化処理、化学処理、好気性処理及び湿式酸化処理方式等によりし尿を処理する施設である。

・「ごみ堆肥化施設」: 収集したし尿または浄化槽汚泥を堆肥化する施設である。

・「下水道投入」: 終末処理場のある下水道に圧送または投入するもの。

・「海洋投入」: 収集したし尿または浄化槽汚泥を海洋に投入するもの(平成19年度より全面禁止)。

・「農地還元」: 収集したし尿または浄化槽汚泥を農地に還元するものをいい、肥料として使用しているもの。

・()内の数値は、合計に占める割合である。

市町村別処理事業データ

1. ごみ処理

ごみ排出及び処理の状況

(平成27年度実績)

市町村名	総人口 (人)	ごみ総排出量			1人1日あたりの排出量 (ごみ総排出量*10 ⁷ /総人口/366)			自家処理量			ごみ処理量						減量処理率 (1)			中間処理後再生利用量 (t)	リサイクル率 (2) (%)	再生利用率 (3) (%)	最終処分量			合計 (t)	
		計画 収集量	直接 搬入量	集団 回収量	合計	生活系 ごみ (集団回収を 含む)	事業系 ごみ	直接 焼却量	焼却以外の中間処理 量	粗大ごみ 処理 施設	資源化 等を行 う施設	ごみ 燃料化 施設	その他 の施設	直接 資源化 量	合計	直接 最終 処分量	焼却 残渣量	直接 最終 処分量	再生利 用率 (%)				直接 最終 処分量	焼却 残渣量	処理 残渣量		
																											(t)
和歌山市	375,592	116,528	22,760	652	139,940	1,018	312	0	129,881	247	16,710	5,831	10,879	0	0	0	0	0	146,838	99.8	11,289	8.1	8.5	247	16,717	0	16,964
海南市	53,503	14,815	5,097	696	20,608	1,052	709	343	0	15,980	2,431	0	2,431	0	0	0	0	0	19,913	92.5	2,431	15.2	15.2	1,502	1,233	0	2,735
橋本市	65,205	15,627	2,548	2,215	20,390	854	605	249	0	15,835	504	25	0	0	25	0	1,271	17,635	97.1	25	17.7	17.2	504	1,907	0	2,411	
有田市	29,856	8,798	952	864	10,614	971	916	55	0	7,693	0	2,153	1,407	746	0	0	0	9,846	100.0	798	15.5	15.7	0	1,134	322	1,456	
御坊市	24,748	7,172	2,078	382	9,632	1,063	890	174	0	8,104	0	1,053	0	560	192	301	93	9,250	100.0	752	12.7	12.7	0	782	276	1,058	
田辺市	77,703	23,980	2,806	2,173	28,959	1,018	703	315	0	20,394	0	4,565	0	1,878	0	2,687	1,807	26,766	100.0	1,928	20.4	20.4	0	2,463	2,687	5,150	
新宮市	30,507	6,654	5,243	0	11,897	1,066	709	357	0	10,987	0	906	36	870	0	0	441	12,334	100.0	906	10.9	11.3	0	1,187	0	1,187	
紀の川市	65,454	16,334	2,233	230	18,797	785	629	156	0	15,707	126	2,213	845	1,368	0	0	521	18,567	99.3	1,395	11.4	11.4	126	894	154	1,174	
岩出市	53,795	15,533	2,814	341	18,688	949	751	198	0	14,914	0	4,113	1,411	2,702	0	0	0	19,027	100.0	3,643	20.6	21.3	0	1,061	451	1,512	
紀美野町	9,642	1,919	93	0	2,012	570	564	6	0	1,434	0	578	247	331	0	0	0	2,012	100.0	331	16.5	16.5	0	143	8	151	
かつらぎ町	17,481	3,982	391	521	4,894	765	748	17	0	3,362	52	1,326	0	1,326	0	0	0	4,740	98.9	457	18.6	20.0	52	366	0	418	
九度山町	4,574	1,195	113	90	1,398	835	791	44	25	1,034	0	277	185	92	0	0	0	1,311	100.0	126	15.4	15.5	170	170	0	340	
高野町	3,255	1,770	66	0	1,836	1,541	813	729	0	1,363	170	71	39	32	0	0	214	1,818	90.6	70	31.1	29.1	0	0	0	0	
湯浅町	12,696	3,981	374	330	4,685	1,008	928	80	0	3,020	0	1,032	0	1,032	0	0	0	4,052	100.0	1,032	16.1	16.1	0	0	0	0	
広川町	7,469	1,532	170	278	1,980	724	662	62	0	1,376	175	174	0	174	0	0	0	1,725	89.9	344	31.1	31.4	175	0	0	175	
有田川町	27,289	5,798	1,456	0	7,254	726	537	189	0	5,375	0	1,879	710	1,169	0	0	0	7,254	100.0	1,169	16.1	16.1	0	713	219	932	
美浜町	7,607	2,028	840	319	3,187	1,145	878	267	0	2,507	0	342	0	167	85	90	19	2,868	100.0	252	18.5	18.5	0	242	83	325	
日高町	7,916	1,669	335	283	2,287	789	717	72	0	1,704	0	282	0	166	40	76	18	2,004	100.0	206	22.2	22.2	0	165	71	236	
由良町	6,156	1,536	575	143	2,254	1,000	791	209	0	1,830	0	261	0	144	49	68	20	2,111	100.0	193	15.8	15.8	0	177	66	243	
印南町	8,653	2,078	374	192	2,644	835	756	79	0	2,024	0	404	0	234	56	114	24	2,452	100.0	290	19.1	19.1	0	195	105	300	
みなべ町	13,342	2,932	500	116	3,548	727	555	172	0	2,783	104	545	0	545	0	0	0	3,432	97.0	545	18.6	18.6	104	111	0	215	
白高川町	10,304	2,221	622	388	3,231	857	742	115	0	2,419	0	397	0	226	66	105	27	2,843	100.0	292	21.9	21.9	0	234	97	331	
白浜町	22,137	11,874	1,487	9	13,370	1,650	640	1,010	0	9,583	30	2,611	0	2,611	0	0	1,140	13,364	99.8	1,601	20.6	20.6	30	1,303	168	1,501	
上富田町	15,492	4,124	312	0	4,436	782	782	0	0	3,207	563	0	0	0	0	0	329	4,099	86.3	0	8.0	7.4	563	588	0	1,121	
すさみ町	4,372	1,245	213	175	1,633	1,021	943	77	0	1,238	103	116	0	116	0	0	0	1,457	92.9	116	17.8	17.8	103	152	0	255	
那智勝浦町	16,333	4,716	1,993	0	6,709	1,122	850	272	0	5,918	0	917	0	917	0	0	1	6,836	100.0	791	11.6	11.8	0	534	126	660	
太地町	3,264	1,036	252	0	1,288	1,078	969	109	0	67	0	1,288	0	512	776	0	0	1,355	100.0	676	49.9	52.5	0	7	0	7	
古座川町	2,948	694	159	15	868	804	708	96	0	573	0	281	0	281	0	0	0	884	100.0	249	30.4	30.4	0	67	0	67	
北山村	452	164	0	0	164	991	991	0	0	121	2	57	17	40	0	0	0	180	98.9	40	22.2	24.4	2	17	1	20	
串本町	17,388	5,871	954	0	6,825	1,072	993	79	0	5,517	0	1,470	0	1,470	0	0	0	6,987	100.0	1,192	17.1	17.5	0	639	152	791	
合計	995,133	287,806	57,810	10,412	356,028	978	715	282	25	295,950	3,578	48,477	10,728	33,019	1,289	3,441	5,925	353,930	99.0	33,139	13.6	13.9	3,578	33,294	5,115	41,987	

1 減量処理率 (直接資源化量+焼却以外の中間処理量)/ごみ処理量*100

2 リサイクル率 (直接資源化量+中間処理後再生利用量+集団回収量)/(ごみ処理量+集団回収量)*100

3 再生利用率 (直接資源化量+中間処理後再生利用量+集団回収量)/(計画収集量+直接搬入量+集団回収量)*100

ごみ搬入量の状況

市町村名	ごみ搬入量(収集量+直接搬入量)										収集量												直接搬入量					
	収集量			直接搬入量			混合ごみ			可燃ごみ			不燃ごみ			資源ごみ			その他のごみ			粗大ごみ						
	生活系ごみ(t)	事業系ごみ(t)	生活系ごみ(t)	生活系ごみ(t)	事業系ごみ(t)	事業系ごみ(t)	直営(t)	委託(t)	許可(t)	直営(t)	委託(t)	許可(t)	直営(t)	委託(t)	許可(t)	直営(t)	委託(t)	許可(t)	直営(t)	委託(t)	許可(t)	直営(t)		委託(t)	許可(t)			
和歌山市	139,288	88,894	27,634	7,471	15,289	116,528	40,833	35,384	27,616	0	0	0	0	0	0	10,879	5,810	5,069	0	0	0	0	1,816	0	1,816	0	22,760	
海南市	19,912	12,136	2,679	1,057	4,040	14,815	0	0	0	12,375	3,396	7,848	1,131	549	0	1,780	1,169	611	0	0	0	0	111	111	0	0	5,097	
橋本市	18,175	11,305	4,322	930	1,618	15,627	0	0	0	13,592	637	8,655	4,300	307	163	1,276	477	778	21	44	44	0	408	254	153	1	2,548	
有田市	9,750	8,671	127	476	476	8,798	0	0	0	7,362	0	7,259	103	372	0	964	0	964	0	0	0	0	100	100	0	0	952	
御坊市	9,250	7,169	3	509	1,569	7,172	0	0	0	6,315	0	6,315	0	120	0	335	49	286	0	187	0	187	0	215	0	215	0	2,078
田辺市	26,786	16,836	7,144	983	1,823	23,980	0	0	0	19,454	21	12,522	6,911	928	12	3,475	832	2,642	1	0	0	0	123	123	0	0	2,806	
新宮市	11,897	6,654	0	1,261	3,982	6,654	0	0	0	5,567	0	5,567	0	0	0	1,084	0	1,084	0	0	0	0	3	3	0	0	5,243	
紀の川市	18,567	13,689	2,645	1,140	1,093	16,334	0	0	0	14,417	9,821	3,258	1,338	98	98	1,691	1,691	0	0	0	0	128	128	0	0	2,233		
岩出市	18,347	12,756	2,777	1,687	1,127	15,533	0	0	0	12,400	9,881	0	2,519	840	835	1,591	0	1,591	0	5	5	0	702	0	449	253	2,814	
紀美野町	2,012	1,919	0	71	22	1,919	0	0	0	1,434	287	1,147	0	0	0	331	138	193	0	0	0	0	154	73	81	0	93	
かつらぎ町	4,373	3,982	0	285	106	3,982	0	0	0	2,861	2,861	0	0	117	117	957	426	531	0	0	0	47	47	0	0	391		
九度山町	1,308	1,195	0	39	74	1,195	0	0	0	927	0	927	0	59	0	55	0	55	0	59	0	154	0	154	0	113		
高野町	1,836	939	831	29	37	1,770	0	0	0	1,289	0	1,289	0	153	0	287	0	287	0	153	0	41	0	41	0	66		
湯浅町	4,355	3,981	0	0	374	3,981	0	0	0	2,618	2,618	0	0	0	0	1,363	331	1,032	0	0	0	0	0	0	0	0	374	
広川町	1,702	1,532	0	0	170	1,532	0	0	0	1,042	0	1,042	0	236	0	254	0	254	0	236	0	0	0	0	0	0	170	
有田川町	7,254	5,187	611	175	1,281	5,798	0	0	0	4,175	0	3,610	565	396	0	1,169	0	1,164	5	0	0	0	58	38	0	20	1,456	
美浜町	2,868	2,026	2	99	741	2,028	0	0	0	1,695	0	1,695	0	35	0	92	7	85	0	58	0	148	0	148	0	840		
日高町	2,004	1,667	2	128	207	1,669	0	0	0	1,435	0	1,435	0	42	0	105	12	93	0	43	0	44	0	44	0	335		
由良町	2,111	1,534	2	105	470	1,536	0	0	0	1,349	0	1,349	0	51	0	80	12	68	0	32	0	24	0	24	0	575		
印南町	2,452	2,075	3	128	246	2,078	0	0	0	1,673	0	1,673	0	65	0	147	18	129	0	67	0	126	0	126	0	374		
みなべ町	3,432	2,370	562	222	278	2,932	0	0	0	2,341	0	1,810	531	46	0	545	0	517	28	0	0	0	0	0	0	0	500	
日高川町	2,843	2,218	3	193	429	2,221	0	0	0	1,916	374	1,542	0	56	9	142	45	97	0	54	11	43	0	53	10	43	0	622
白浜町	13,361	4,820	7,054	357	1,130	11,874	0	0	0	8,957	3,086	765	5,106	145	44	2,389	88	769	1,532	0	0	0	383	13	2	368	1,487	
上置田町	4,436	4,124	0	312	0	4,124	0	0	0	3,019	0	3,019	0	440	0	662	0	662	0	0	0	3	0	3	0	312		
すさみ町	1,458	1,245	0	89	124	1,245	0	0	0	1,105	0	1,105	0	31	0	104	0	104	0	5	0	0	0	0	0	0	213	
那智勝浦町	6,709	4,493	223	591	1,402	4,716	0	0	0	4,160	0	4,160	0	0	0	556	0	556	0	0	0	0	0	0	0	0	1,993	
大池町	1,288	1,036	0	122	130	1,036	15	15	0	707	707	0	0	28	28	262	262	0	0	0	0	24	24	0	0	252		
古座川町	853	694	0	55	104	694	0	0	0	442	0	442	0	0	0	252	0	252	0	0	0	0	0	0	0	159		
北山村	164	164	0	0	0	164	0	0	0	121	121	0	0	19	19	24	24	0	0	0	0	0	0	0	0	0	0	
串本町	6,825	5,721	150	600	354	5,871	0	0	0	4,640	0	4,535	105	340	28	891	76	810	5	0	0	0	0	0	0	0	954	
合計	345,616	231,032	56,774	19,114	38,696	287,806	103,848	40,848	27,616	139,388	33,810	82,969	22,609	5,473	1,404	33,742	11,467	20,683	1,592	490	55	435	0	4,865	924	3,299	642	57,810

ごみ分別数・収集品目

(平成29年4月現在)

市町村	ごみの分別数	分別収集品目				
和歌山市	9	一般ごみ ペットボトル	かん 小型家電等	びん 白色トレイ	紙 粗大ごみ	布
海南市	10	燃やせるごみ 古紙	埋立ごみ 金属くず	カン・びん 粗大ごみ	ペットボトル 乾電池	その他プラスチック 使用済み小型家電
橋本市	17	可燃ごみ 有害危険ごみ その他の色のビン(食用) ダンボール	その他プラ製容器包装 粗大ごみ ペットボトル 飲料用紙パック	破碎選別ごみ 廃食用油 アルミ缶(食用)	スチール缶(食用) 無色ビン(食用) 古紙類	埋立ごみ 茶色ビン(食用) 古布類
有田市	7	燃えるごみ 粗大ごみ	缶・金属 その他不燃物	ペットボトル	プラスチック	ビン
御坊市	6	燃えるごみ 燃えない大型ごみ	資源ごみ	小型プラスチックごみ	燃えないごみ	燃える大型ごみ
田辺市	15	燃えるごみ ダンボール(拠点回収) 無色びん(拠点回収)	資源ごみ 雑誌(拠点回収) 茶色びん(拠点回収)	プラスチックごみ 新聞(拠点回収) その他色びん(拠点回収)	埋立ごみ アルミ缶(拠点回収) ペットボトル	粗大ごみ(随時) スチール缶(拠点回収) 乾電池・体温計
新宮市	19	燃やせるごみ 無色透明ビン 雑誌・その他紙類 粗大ごみ	スチール缶 茶色ビン 紙パック 乾電池	アルミ缶 着色ビン 布・衣類 蛍光灯類	金属・金属付プラスチック 新聞紙 ペットボトル	活きビン 段ボール その他プラスチック類
紀の川市	17	もやすごみ 牛乳パック カン・金属類 可燃性粗大ごみ	新聞 ペットボトル ビン・ガラス類 不燃性粗大ごみ	雑誌 白色トレイ 乾電池 使用済み小型家電	段ボール その他プラ製容器包装類	紙箱 セトモノ類
岩出市	11	可燃ごみ 資源ごみ(衣類) 不燃性粗大ごみ	不燃ごみ 資源ごみ(紙パック)	資源ごみ(ペットボトル) 資源ごみ(新聞)	資源ごみ(その他プラ) 資源ごみ(雑誌チラシ)	資源ごみ(ダンボール) 可燃性粗大ごみ
紀美野町	10	もやすごみ その他不燃ごみ	缶・金属類 粗大ごみ	ビン類 古紙類(新聞)	プラ製容器包装類 古紙類(雑誌類)	ペットボトル 古紙類(段ボール)
かつらぎ町	21	一般可燃ごみ 雑誌・カタログ スチール缶 有害危険ごみ (蛍光灯・電球・水銀体温 粗大(破碎選別)ごみ	粗大(可燃)ごみ 段ボール 茶色ビン 有害危険ごみ(乾電池)	ペットボトル プラスチック製容器包装 アルミ缶 牛乳パック 無色ビン 有害危険ごみ(ライター)	プラスチック製容器包装類 新聞紙 アルミ缶 その他色のビン 有害危険ごみ (カセットボンベ・スプレー	新聞紙 アルミ缶 破碎選別ごみ 陶器ガラス類
九度山町	12	燃えるごみ 無色のビン 破碎選別ごみ	ペットボトル 茶色のビン 粗大ごみ	プラスチック製容器包装 無色茶色以外の色のビン	アルミ缶 有害危険ごみ	スチール缶 埋立ごみ
高野町	17	可燃ごみ 粗大ごみ(不燃) 無色ビン 古紙類	その他プラスチック製容器包装 有害・危険ごみ 茶色ビン 飲料用紙パック	埋立ごみ その他ビン ペットボトル	古布類 アルミ缶 破碎選別ごみ	粗大ごみ(可燃) スチール缶 ダンボール
湯浅町	10	燃えるごみ 本・雑誌・雑紙類	プラスチックごみ 本着 ペットボトル	空き缶 ペットボトル	空きビン 新聞	ダンボール 燃えないごみ
広川町	7	もえるごみ その他の不燃物	プラスチック ふとん類	空き缶	ビン	ペットボトル
有田川町	13	燃えるゴミ あきビン 粗大ゴミ	燃えないゴミ ダンボール 古着	プラスチック 新聞 乾電池	ペットボトル 雑誌・チラシ等	あき缶 雑がみ
美浜町	6	燃えるゴミ 資源ゴミ	燃える大型ゴミ	(小型)プラスチックゴミ	燃えないゴミ	燃えない大型ゴミ
日高町	6	焼却ごみ 燃えない大型ごみ	小型プラスチックごみ	燃えない複雑ごみ	資源ごみ(カン、ビン)	燃える大型ごみ
由良町	6	可燃 不燃粗大	不燃	資源	プラスチック	可燃粗大
印南町	6	燃えるゴミ 燃えない複雑ゴミ	燃える大型ゴミ	燃えない大型ゴミ	小型プラスチックごみ	資源ゴミ
みなべ町	19	可燃ごみ 衣類 新聞紙 テープ類	缶・金属類 乾電池 雑誌・ざつ紙 廃食油	ビン類 蛍光灯 ペットボトル	プラスチック類 体温計 トレイ	埋立ごみ 段ボール 紙パック
日高川町	6	焼却ごみ 資源ごみ	小型プラスチックごみ	燃えない複雑ごみ	燃える大型ごみ	燃えない大型ごみ
白浜町	20	もえるごみ 茶色ビン 布類(衣類・ポロ等) 蛍光灯類	アルミ缶 緑・黒・青・その他ビン 金属類 ペットボトル	スチール缶 ダンボール 不燃物類(陶磁器類、ガラス類) 可燃性粗大ごみ	生きビン 新聞 食用廃油 容器包装プラスチック類	無色透明ビン 雑誌・チラシ等 乾電池・小型充電式電池 不燃性粗大ごみ
上富田町	14	燃えるごみ 新聞(拠点回収) 無色ビン(拠点回収)	資源ごみ 雑誌(拠点回収) 茶色ビン(拠点回収)	埋立てごみ アルミ缶(拠点回収) その他ビン(拠点回収)	粗大ごみ スチール缶(拠点回収) プラスチックごみ	ダンボール(拠点回収) ペットボトル(拠点回収)
すさみ町	7	燃えるゴミ 鉄類	埋立ゴミ 有害ゴミ	飲料用ビン	アルミ製品	ペットボトル
那智勝浦町	8	可燃ごみ ペットボトル	金属類 廃蛍光管・廃体温計	ガラス類 廃乾電池	古紙類	紙パック
太地町	12	可燃ごみ ビン・ガラス陶器類 蛍光灯類	アルミオイル プラスチック(金属付き含む) 可燃粗大ゴミ(衣類・小型 ゴミ皮製品・履物類含む)	貝類 ペットボトル ムラ皮製品・履物類含む)	乾電池 紙類(新聞・チラシ・段ボール・雑誌・書物) 金属類(缶類・家電製品含む)	天ぷら油・固形物 雑がみ
古座川町	11	可燃ごみ 段ボール ビン・陶器・ガラス類	廃プラ トレイ・発泡スチロール	鉄・缶類 ペットボトル	新聞 乾電池	雑誌 廃蛍光灯
北山村	9	可燃ごみ 雑誌類	ガラス・せと物 新聞紙	カン類 粗大ゴミ	ダンボール 不燃物	リサイクルビン
串本町	14	可燃ゴミ(生ゴミ・紙くず等) ビニール・廃プラスチック(ビニール袋・プラスチック容器類) 紙パック 可燃粗大ゴミ	新聞・チラシ 不燃粗大ゴミ	資源ゴミ(ビン・缶) ペットボトル 書籍・雑誌	埋立ゴミ(陶器・ガラス・ゴム類・小型家電製品) 発泡スチロール 乾電池	ダンボール 蛍光灯

ごみ収集運搬の状況【生活系ごみ】回数・方式

(平成27年度実績)

市町村名	資源ごみ									
	混合ごみ	可燃ごみ	不燃ごみ	紙パック、紙製 容器包装を除く	紙パック	紙製容器包装	金属類	ガラス類	ペットボトル	白色トレイ
	収集回数 (回/週)	収集回数 (回/週)	収集回数 (回/月)	収集回数 (回/月)	収集回数 (回/月)	収集回数 (回/月)	収集回数 (回/月)	収集回数 (回/月)	収集回数 (回/月)	収集回数 (回/月)
和歌山市	2回	-	-	2回	2回	-	2回	2回	2回	2回
海南市	-	2回	併用	2回	併用	-	2回	併用	4回	併用
橋本市	-	2回	併用	-	-	-	1回	併用	2回	併用
有田市	-	2回	併用	不定期	-	-	2回	併用	2回	併用
御坊市	-	2回	併用	-	-	-	1回	併用	不定期	-
田辺市	-	2回	併用	2回	-	-	7回以上	併用	7回以上	併用
新宮市	-	2回	各戸収集	2回	2回	2回	2回	併用	2回	併用
紀の川市	-	2回	併用	4回	2回	4回	2回	併用	1回	併用
岩出市	-	2回	併用	4回	4回	4回	4回	併用	4回	併用
紀美野町	-	2回	併用	1回	-	-	1回	併用	1回	併用
かつらぎ町	-	2回	各戸収集	2回	2回	2回	1回	併用	2回	併用
九度山町	-	2回	併用	-	-	-	1回	併用	1回	併用
高野町	-	2回	各戸収集	1回	1回	1回	1回	併用	1回	各戸収集
湯浅町	-	2回	併用	4回	4回	4回	2回	併用	3回	併用
広川町	-	2回	併用	-	1回	その他	2回	併用	2回	併用
有田川町	-	2回	併用	2回	2回	併用	2回	併用	2回	併用
美浜町	-	2回	各戸収集	-	-	-	1回	各戸収集	4回	併用
日高町	-	2回	併用	-	-	-	2回	併用	不定期	その他
由良町	-	2回	併用	-	-	-	1回	併用	-	-
印南町	-	2回	併用	-	-	-	1回	併用	4回	併用
みなべ町	-	2回	併用	2回	不定期	併用	2回	併用	不定期	不定期
日高川町	-	2回	併用	1回	-	-	1回	併用	1回	併用
白浜町	-	2回	併用	1回	1回	1回	1回	併用	不定期	その他
上富田町	-	2回	各戸収集	不定期	-	-	1回	併用	不定期	併用
すさみ町	-	3回	併用	-	-	-	2回	併用	1回	併用
那智勝浦町	-	2回	併用	-	2回	併用	2回	併用	2回	併用
太地町	-	4回	併用	2回	2回	-	2回	併用	1回	併用
古座川町	-	1回	併用	1回	1回	併用	1回	併用	1回	併用
北山村	-	2回	併用	1回	-	-	1回	併用	-	-
串本町	-	2回	併用	2回	2回	2回	2回	併用	不定期	不定期
合計	1	29	28	20	14	13	30	28	28	16
収集無	29	1	2	10	16	17	0	2	2	14

ごみ収集運搬の状況[生活系ごみ]直営・委託・許可

(平成27年度実績)

市区町村名	混合ごみ			可燃ごみ			不燃ごみ			資源ごみ																				
	直営	委託	許可	直営	委託	許可	直営	委託	許可	紙(紙パック、紙製容器包装を除く)	紙パック	紙製容器包装	金属類	ガラス類	ペットボトル	白色トレイ														
和歌山市																														
海南市																														
橋本市																														
有田市																														
御坊市																														
田辺市																														
新宮市																														
紀の川市																														
岩出市																														
紀美野町																														
かつらぎ町																														
九度山町																														
高野町																														
湯浅町																														
広川町																														
有田川町																														
美浜町																														
日高町																														
由良町																														
印南町																														
みなべ町																														
日高川町																														
白浜町																														
上富田町																														
すさみ町																														
那智勝浦町																														
太地町																														
古座川町																														
北山村																														
串本町																														
合計	1	0	0	9	24	0	7	23	0	9	12	0	4	10	0	3	10	0	8	23	0	9	22	0	13	17	0	5	12	0

ごみ収集運搬の状況【事業系ごみ】回数・方式

(平成27年度実績)

市町村名	資源ごみ									
	混合ごみ	可燃ごみ	不燃ごみ	紙(紙パック、紙製容器包装を除く)	紙パック	紙製容器包装	金属類	ガラス類	ペットボトル	白色トレイ
	収集回数(回/週) 収集方式	収集回数(回/週) 収集方式	収集回数(回/月) 収集方式	収集回数(回/月) 収集方式	収集回数(回/月) 収集方式	収集回数(回/月) 収集方式	収集回数(回/月) 収集方式	収集回数(回/月) 収集方式	収集回数(回/月) 収集方式	収集回数(回/月) 収集方式
和歌山市	不定期:各戸収集	-	-	-	-	-	-	-	-	-
海南市	-	2回:各戸収集	2回:各戸収集	-	-	-	2回:各戸収集	2回:各戸収集	2回:各戸収集	-
橋本市	-	不定期:各戸収集	-	-	-	-	-	不定期:各戸収集	不定期:各戸収集	-
有田市	-	2回:各戸収集	2回:各戸収集	-	-	-	2回:各戸収集	2回:各戸収集	2回:各戸収集	各戸収集
御坊市	-	2回:各戸収集	1回:ステーション	-	-	-	1回:ステーション	1回:ステーション	不定期:ステーション	-
田辺市	-	不定期:各戸収集	不定期:各戸収集	-	-	-	不定期:各戸収集	不定期:各戸収集	不定期:各戸収集	不定期:各戸収集
新宮市	-	不定期:各戸収集	不定期:各戸収集	-	-	-	不定期:各戸収集	不定期:各戸収集	不定期:各戸収集	不定期:各戸収集
紀の川市	-	不定期:各戸収集	1回:ステーション	4回:ステーション	4回:ステーション	4回:ステーション	2回:ステーション	2回:ステーション	4回:ステーション	4回:ステーション
岩出市	-	2回:各戸収集	2回:各戸収集	4回:ステーション	4回:併用	4回:併用	4回:各戸収集	4回:各戸収集	4回:併用	併用
紀美野町	-	2回:ステーション	-	1回:各戸収集	-	-	-	-	-	-
かつらぎ町	-	2回:併用	-	-	-	-	-	-	-	-
九度山町	-	-	-	-	-	-	-	-	-	-
高野町	-	-	-	-	-	-	-	-	-	-
湯浅町	-	2回:併用	-	-	-	-	-	-	-	7回以上:併用
広川町	-	-	-	-	-	-	-	-	-	-
有田川町	-	不定期:その他	不定期:その他	不定期:その他	不定期:その他	不定期:その他	不定期:その他	不定期:その他	不定期:その他	不定期:その他
美浜町	-	2回:各戸収集	2回:各戸収集	-	-	-	1回:各戸収集	1回:各戸収集	不定期:その他	-
日高町	-	-	-	-	-	-	-	-	不定期:その他	-
由良町	-	2回:併用	1回:併用	-	-	-	1回:併用	1回:併用	-	-
印南町	-	2回:ステーション	1回:ステーション	-	-	-	-	-	4回:ステーション	-
みなべ町	-	不定期:各戸収集	不定期:各戸収集	不定期:各戸収集	不定期:ステーション	不定期:各戸収集	不定期:各戸収集	不定期:各戸収集	不定期:ステーション	不定期:ステーション
日高川町	-	2回:ステーション	1回未滿:ステーション	-	-	-	1回:ステーション	1回:ステーション	1回:ステーション	-
白浜町	-	不定期:各戸収集	不定期:各戸収集	不定期:各戸収集	不定期:各戸収集	不定期:各戸収集	不定期:各戸収集	不定期:各戸収集	不定期:各戸収集	-
上富田町	-	-	-	-	-	-	-	-	-	-
すさみ町	-	3回:併用	2回:併用	-	-	-	2回:併用	1回:併用	1回:併用	-
那智勝浦町	-	2回:ステーション	-	-	-	-	2回:ステーション	2回:ステーション	-	-
太地町	-	-	-	-	-	-	-	-	-	-
古座川町	-	-	-	-	-	-	-	-	-	-
北山村	-	-	-	-	-	-	-	-	-	-
串本町	-	不定期:その他	不定期:その他	不定期:その他	-	-	-	-	不定期:その他	不定期:その他
合計	1	21	16	8	6	6	15	16	16	9
収集無	29	9	14	22	24	24	15	14	14	21

ごみ収集運搬の状況[事業系ごみ]直営・委託・許可

(平成27年度実績)

市区町村名	資源ごみ																														
	混合ごみ	可燃ごみ	不燃ごみ	紙(紙バック、紙製容器包装を除く)	紙バック	紙製容器包装	金属類	ガラス類	ペットボトル	白色トレイ																					
	直営:委託:許可	直営:委託:許可	直営:委託:許可	直営:委託:許可	直営:委託:許可	直営:委託:許可	直営:委託:許可	直営:委託:許可	直営:委託:許可	直営:委託:許可																					
和歌山市																															
海南市																															
橋本市																															
有田市																															
御坊市																															
田辺市																															
新宮市																															
紀の川市																															
岩出市																															
紀美野町																															
かつらぎ町																															
九度山町																															
高野町																															
湯浅町																															
広川町																															
有田川町																															
美浜町																															
日高町																															
由良町																															
印南町																															
みなべ町																															
日高川町																															
白浜町																															
上富田町																															
すさみ町																															
那智勝浦町																															
太地町																															
古座川町																															
北山村																															
串本町																															
合計	0	0	1	5	9	9	3	7	7	1	1	1	6	1	2	3	1	1	4	4	6	6	4	6	7	4	6	7	2	3	5

ごみ手数料の状況【生活系ごみ】

(平成27年度実績)

市町村名	混合ごみ		可燃ごみ		不燃ごみ		資源ごみ						
	収集	直接搬入	収集	直接搬入	収集	直接搬入	紙類(紙/パック、紙製容器包装を除く)	紙/パック	紙製容器包装	金属類	ガラス類	ペットボトル	白色トレイ
和歌山市	無料	無料	-	-	-	-	無料	無料	-	無料	無料	無料	無料
海南市	-	-	単純	無料	単純	無料	無料	-	-	無料	無料	無料	-
橋本市	-	-	単純	定額/従量	単純	-	-	-	-	無料	定額/従量	定額/従量	-
有田市	-	-	単純	単純	単純	無料	無料	無料	-	単純	単純	単純	単純
御坊市	-	-	単純	単純	単純	-	-	-	-	単純	単純	-	単純
田辺市	-	-	単純	その他	その他	無料	-	-	-	単純	その他	無料	その他
新宮市	-	-	定額無料	定額無料	定額無料	無料	定額無料	無料	定額無料	定額無料	定額無料	定額無料	定額無料
紀の川市	-	-	単純	単純	単純	無料	無料	無料	無料	単純	単純	単純	単純
岩出市	-	-	定額無料	定額無料	無料	無料	無料	無料	無料	無料	無料	無料	無料
紀美野町	-	-	単純	単純	単純	単純	単純	-	-	単純	単純	単純	単純
かつらぎ町	-	-	単純	定額/従量	その他	無料	定額/従量	無料	定額/従量	その他	定額/従量	定額/従量	-
九度山町	-	-	単純	定額/従量	無料	-	定額/従量	-	-	無料	定額/従量	定額/従量	定額/従量
高野町	-	-	単純	定額/従量	単純	無料	定額/従量	無料	無料	無料	定額/従量	定額/従量	定額/従量
湯浅町	-	-	単純	-	無料	無料	-	-	-	無料	-	-	-
広川町	-	-	単純	単純	単純	-	無料	-	-	単純	単純	単純	無料
有田川町	-	-	単純	単純	単純	無料	-	-	-	単純	単純	単純	単純
美浜町	-	-	単純	単純	単純	-	-	-	-	単純	単純	単純	-
日高町	-	-	単純	単純	単純	-	-	-	-	単純	単純	-	-
由良町	-	-	単純	単純	単純	-	-	-	-	単純	単純	-	-
印南町	-	-	単純	単純	単純	-	-	-	-	単純	単純	-	-
みなべ町	-	-	単純	単純	単純	無料	無料	無料	無料	単純	単純	無料	無料
日高川町	-	-	単純	単純	単純	-	-	-	-	単純	単純	単純	-
白浜町	-	-	単純	単純	単純	無料	無料	無料	無料	単純	単純	無料	-
上高田町	-	-	単純	単純	単純	無料	無料	無料	無料	単純	単純	単純	-
すさみ町	-	-	単純	単純	単純	-	-	-	-	単純	単純	単純	-
那智勝浦町	-	-	単純	定額無料	-	無料	定額無料	無料	定額無料	定額無料	定額無料	定額無料	-
太地町	-	-	無料	無料	無料	無料	無料	-	-	無料	無料	無料	-
古座川町	-	-	単純	単純	無料	無料	無料	無料	無料	無料	無料	無料	無料
北山村	-	-	無料	無料	無料	無料	無料	-	-	無料	無料	-	-
串本町	-	-	単純	単純	単純	無料	無料	無料	無料	単純	単純	無料	無料
無料	1	1	2	3	8	5	19	12	7	12	6	17	7
単純			25	17	19	16	1	17	13	14	10	8	4
多段階													
一定額無料			2	3	1	2		2	2	2	2	1	1
定額/従量				4	3	3		3	3	4	4	4	2
その他				1	1	1			1	1	1	1	1
-	29	29	1	2	2	4	10	16	17	3	4	2	14
単純とは排出量単純比例型、多段階とは排出量多段階比例型、一定額無料とは一定額無料型、定額/従量とは定額制従量制併用型をさす。													18

市町村名	資源ごみ										その他収集ごみ		粗大ごみ	
	容器包装プラスチック(白色トレイを除く)	プラスチック類(白色トレイ、容器包装プラスチックを除く)	布類	生ごみ	廃食用油	剪定枝	小型家電	その他	収集	直接搬入	収集	直接搬入	収集	直接搬入
和歌山市	無料	-	無料	-	-	-	-	-	無料	-	無料	-	無料	-
海南市	無料	無料	-	-	-	-	-	-	無料	-	無料	-	無料	-
橋本市	単純	無料/従量	-	-	無料	-	-	-	無料	-	-	無料	定額/従量	
有田市	単純	単純	無料	-	-	-	-	-	-	-	-	-	単純	
御坊市	-	-	-	-	-	-	-	-	-	-	-	-	-	
田辺市	単純	その他	-	-	-	-	-	その他	-	-	-	-	その他	
新宮市	無料	一定量無料	無料	一定量無料	-	-	-	無料	-	無料	一定量無料	-	無料	
紀の川市	単純	単純	-	-	無料	-	-	単純	無料	-	-	-	単純	
岩出市	無料	無料	無料	-	-	-	-	無料	-	-	-	-	無料	
紀美野町	単純	単純	-	-	-	-	-	-	-	-	-	-	単純	
かつらぎ町	単純	一定量/従量	-	-	-	-	-	-	-	-	-	-	その他	
九度山町	一定量無料	一定量/従量	-	-	-	-	-	-	-	-	-	-	無料	
高野町	単純	一定量/従量	無料	一定量/従量	-	-	-	-	-	-	-	-	無料	
湯浅町	単純	単純	無料	-	-	-	-	無料	-	-	-	-	-	
広川町	単純	単純	無料	-	-	-	-	無料	-	-	-	-	-	
有田川町	単純	単純	無料	-	-	-	-	無料	-	-	-	-	無料	
美浜町	-	-	-	-	-	-	-	-	-	-	-	-	-	
日高町	-	-	-	-	-	-	-	-	-	-	-	-	-	
由良町	-	-	-	-	-	-	-	-	-	-	-	-	-	
印南町	-	-	-	-	-	-	-	-	-	-	-	-	-	
みなべ町	単純	単純	無料	-	無料	-	-	単純	無料	-	単純	-	単純	
日高川町	-	-	-	-	-	-	-	-	-	-	-	-	-	
白浜町	無料	無料	無料	-	無料	単純	-	無料	-	無料	-	-	無料	
上富田町	単純	単純	-	-	無料	-	-	-	-	-	-	-	その他	
すさみ町	-	-	-	-	-	-	-	-	-	-	-	-	-	
那智勝浦町	-	一定量無料	-	-	-	-	-	-	-	-	-	-	無料	
太地町	無料	-	無料	無料	-	-	-	無料	-	-	無料	無料	無料	
古座川町	無料	無料	無料	-	-	-	-	-	-	-	無料	-	無料	
北山村	-	-	-	-	-	-	-	-	-	-	-	-	無料	
串本町	単純	単純	-	-	-	-	-	-	-	-	-	-	その他	
無料	7	4	11	4	5	1	5	5	4	8	2	9	6	
単純	13	7	9	5	2	2	4	4	1	1	3	12	15	
多段階														
一定量無料	1	2	1	1							1	1	1	
定額/従量		4	3								3	4	4	
その他	9	12	19	22	25	29	27	21	24	20	24	5	2	

(注)単純とは排出量単純比例型、多段階とは排出量多段階比例型、一定量無料とは一定量無料型、定額/従量とは定額制従量制併用型をさす。
排出段階で分別収集を行っている場合を記載。

ごみ手数料の状況【事業系ごみ】

(平成27年度実績)

市町村名	混合ごみ		可燃ごみ		不燃ごみ		資源ごみ							
	収集	直接搬入	収集	直接搬入	収集	直接搬入	紙類(紙パック、紙製容器包装を除く)	紙/パック	紙製容器包装	金属類	ガラス類	ペットボトル	白色トレイ	
和歌山市	その他	単純	-	-	-	-	-	-	-	-	-	-	-	-
海南市	-	単純	単純	単純	単純	単純	単純	-	-	単純	単純	単純	-	
橋本市	-	単純	定額/従量	-	-	-	-	-	-	定額/従量	定額/従量	定額/従量	-	
有田市	-	単純	単純	単純	単純	単純	-	-	-	単純	単純	単純	単純	
御坊市	-	単純	単純	単純	単純	単純	-	-	-	単純	単純	無料	-	
田辺市	-	単純	その他	その他	その他	その他	その他	-	-	その他	その他	その他	その他	
新宮市	-	単純	単純	単純	単純	単純	単純	単純	単純	単純	単純	単純	単純	
紀の川市	-	単純	単純	単純	単純	単純	無料	無料	無料	単純	単純	単純	単純	
岩出市	-	単純	単純	単純	単純	無料	無料	無料	無料	単純	無料	無料	無料	
紀美野町	-	単純	単純	単純	単純	単純	単純	-	-	-	-	-	-	
かつらぎ町	-	単純	定額/従量	定額/従量	定額/従量	定額/従量	定額/従量	定額/従量	定額/従量	定額/従量	定額/従量	定額/従量	-	
九度山町	-	-	定額/従量	定額/従量	定額/従量	定額/従量	定額/従量	定額/従量	定額/従量	定額/従量	定額/従量	定額/従量	-	
高野町	-	-	定額/従量	定額/従量	定額/従量	定額/従量	定額/従量	定額/従量	定額/従量	定額/従量	定額/従量	定額/従量	-	
湯浅町	-	単純	単純	単純	単純	単純	-	-	-	-	-	-	単純	
広川町	-	単純	単純	単純	単純	単純	-	-	-	-	-	-	-	
有田川町	-	単純	単純	単純	単純	単純	単純	単純	単純	単純	単純	単純	単純	
美浜町	-	単純	単純	単純	単純	単純	-	-	-	単純	単純	-	-	
日高町	-	単純	単純	単純	単純	単純	-	-	-	単純	単純	-	-	
由良町	-	単純	単純	単純	単純	単純	-	-	-	単純	単純	-	-	
印南町	-	単純	単純	単純	単純	単純	-	-	-	単純	単純	-	-	
みなべ町	-	単純	単純	単純	単純	単純	無料	無料	無料	単純	無料	無料	無料	
日高川町	-	単純	単純	単純	単純	単純	-	-	-	単純	単純	単純	-	
白浜町	-	単純	単純	単純	単純	単純	単純	単純	単純	単純	無料	無料	-	
上富田町	-	単純	単純	単純	単純	単純	-	-	-	-	-	-	-	
すさみ町	-	単純	単純	単純	単純	単純	-	-	-	単純	単純	単純	-	
那智勝浦町	-	単純	定額/従量	定額/従量	定額/従量	定額/従量	定額/従量	定額/従量	定額/従量	定額/従量	定額/従量	定額/従量	-	
太地町	-	単純	単純	単純	単純	単純	単純	単純	単純	単純	-	-	-	
古座川町	-	単純	単純	単純	単純	無料	無料	無料	無料	無料	無料	無料	無料	
北山村	-	単純	単純	単純	単純	単純	-	-	-	-	-	-	-	
串本町	-	単純	単純	単純	単純	単純	単純	単純	単純	単純	単純	単純	単純	
無料	-	-	1	4	2	4	2	4	1	1	6	4	2	
単純	1	21	22	16	17	4	4	4	15	16	10	9	7	
多段階	-	-	-	-	-	-	-	-	-	-	-	-	-	
一定量無料	-	-	-	-	-	-	-	-	-	-	-	-	-	
定額/従量	-	-	5	-	-	4	4	4	3	4	5	5	1	
その他	1	9	1	1	1	1	1	1	1	1	1	1	1	
-	29	29	2	14	11	24	17	24	15	14	14	11	21	
-	29	29	2	14	11	24	17	24	15	14	14	11	21	

(注) 単純とは排出量単純比例型、多段階とは排出量多段階比例型、一定量無料とは一定量無料型、定額/従量とは定額制従量制併用型をさす。

市町村名	資源ごみ										その他		その他収集ごみ		粗大ごみ						
	容器包装プラスチック(白色トレイを除く)		プラスチック類(白色トレイ、容器包装プラスチックを除く)		布類		生ごみ		廃食用油		剪定枝		小型家電		その他		収集		収集		
	収集	直接搬入	収集	直接搬入	収集	直接搬入	収集	直接搬入	収集	直接搬入	収集	直接搬入	収集	直接搬入	収集	直接搬入	収集	直接搬入	収集	直接搬入	
和歌山市	-	-	-	-	-	-	-	-	-	-	-	-	-	-	-	-	-	-	-	-	-
海南市	単純	単純	単純	単純	-	-	-	-	-	-	-	-	-	-	-	-	-	-	-	-	-
橋本市	-	-	-	-	-	-	-	-	無料	-	-	-	-	-	-	-	-	-	-	-	-
有田市	単純	単純	単純	単純	-	-	-	-	-	-	-	-	-	-	-	-	-	-	-	-	-
御坊市	-	-	-	-	-	-	-	-	-	-	-	-	-	-	-	-	-	-	-	-	-
田辺市	単純	その他	単純	その他	-	-	-	-	-	-	-	-	単純	その他	-	-	-	-	-	-	-
新宮市	単純	単純	単純	単純	単純	単純	単純	単純	-	単純	-	単純	-	-	単純	単純	単純	単純	単純	単純	単純
紀の川市	単純	単純	単純	単純	-	-	-	-	-	-	-	-	単純	-	-	-	-	-	-	-	-
岩出市	無料	無料	無料	無料	無料	無料	無料	無料	-	-	-	-	-	-	-	-	-	-	-	-	-
紀美野町	-	-	-	-	-	-	-	-	-	-	-	-	-	-	-	-	-	-	-	-	-
かつらぎ町	-	-	-	-	-	定額/従量	-	-	-	-	-	-	-	-	-	-	-	-	-	-	定額/従量
九度山町	-	-	-	-	-	定額/従量	-	-	-	-	-	-	-	-	-	-	-	-	-	-	定額/従量
高野町	-	-	-	-	-	-	-	-	-	-	-	-	-	-	-	-	-	-	-	-	-
湯浅町	単純	単純	単純	単純	-	-	-	-	-	-	-	-	-	-	-	-	-	-	-	-	-
広川町	-	単純	-	-	-	-	-	-	-	-	-	-	-	-	-	-	-	-	-	-	-
有田川町	単純	単純	単純	単純	単純	単純	単純	単純	-	-	-	-	-	-	-	-	-	-	-	-	単純
美浜町	-	-	-	-	-	-	-	-	-	-	-	-	-	-	-	-	-	-	-	-	-
日高町	-	-	-	-	-	-	-	-	-	-	-	-	-	-	-	-	-	-	-	-	-
由良町	-	-	-	-	-	-	-	-	-	-	-	-	-	-	-	-	-	-	-	-	-
印南町	-	-	-	-	-	-	-	-	-	-	-	-	-	-	-	-	-	-	-	-	-
みなべ町	単純	単純	単純	単純	単純	無料	無料	無料	-	-	-	-	-	-	-	-	-	-	-	-	単純
日高川町	-	-	-	-	-	-	-	-	-	-	-	-	-	-	-	-	-	-	-	-	-
白浜町	-	-	-	-	-	単純	単純	単純	-	-	-	-	-	-	-	-	-	-	-	-	単純
上富田町	-	-	-	-	-	-	-	-	-	-	-	-	-	-	-	-	-	-	-	-	-
すさみ町	-	単純	-	-	-	-	-	-	-	-	-	-	-	-	-	-	-	-	-	-	-
那智勝浦町	-	定額/従量	-	-	-	-	-	-	-	-	-	-	-	-	-	-	-	-	-	-	-
太地町	-	-	-	-	-	-	-	-	-	-	-	-	-	-	-	-	-	-	-	-	-
古座川町	-	無料	-	-	-	-	-	-	-	-	-	-	-	-	-	-	-	-	-	-	無料
北山村	-	-	-	-	-	-	-	-	-	-	-	-	-	-	-	-	-	-	-	-	-
串本町	単純	単純	単純	単純	単純	単純	単純	単純	-	-	-	-	-	-	-	-	-	-	-	-	単純
無料	1	2	1	2	2	2	2	1	1	1	1	1	1	1	1	1	1	1	1	1	1
単純	9	10	8	9	3	3	1	1	1	1	1	1	1	1	1	1	1	1	1	1	1
多段階																					
一定額無料																					
定額/従量		1			2																3
その他		1		1																	2
-	20	16	21	18	25	23	30	29	29	29	29	28	28	28	26	25	26	28	22	22	9

(注) 単純とは排出量単純比例型、多段階とは排出量多段階比例型、一定額無料とは一定額無料型、定額/従量とは定額制従量制併用型をさす。排出段階で分別し収集を行っている場合を記載。

ごみ有料化の状況【生活系ごみ及び事業系ごみ】

(平成29年4月1日現在)

市町村名	区分	単価 (円/枚)	有料化した 年月日	有料化 を予定し ている 年月日	有料化 の方法 1	ごみ袋 価格へ の処理 費用の 転嫁の 有無 2	転嫁している場合の 価格	備 考
和歌山市	家庭系(12L,20L,45L)					×		袋の製造業者を指定するのみ 袋の製造業者を指定するのみ 処理手数料(収集運搬込み) 600kg/月まで15,600円・以降 10kgを超えるごとに260円 処分費用(自己搬入) 10kgにつき130円
	事業系(20L,45L)					×		
	事業系ごみ処理手数料							
海南市	事業系(45L)	51	H21.9.1		単純従 量制		43.5円	
	事業系(25L)	30	H21.9.1			23.5円		
	家庭系燃やせるごみ・埋立ごみ(45L)	25	H24.4.1			17.0円		
	〃(25L)	17	H24.4.1			9.5円		
	〃(15L)	10	H24.4.1			5.7円		
	粗大ごみ処理券(1枚)	200	H23.4.1			200円		
橋本市	可燃ごみ(30L)	30	H18.3.1		単純 従量制		22円	転嫁している場合の価格は、単 価 - 製造単価で算出 (ペットボトル用(30L)は製造単価 が単価を上回っているため無転 嫁)
	〃(45L)	50	H18.3.1			38.8円		
	ペットボトル用(30L)	10	H18.3.1			×		
	〃(45L)	15	H18.3.1			2.96円		
	その他プラスチック包装(45L)	15	H21.8.1			5円		
	埋立ごみ(15L)	15	H21.8.1			4円		
	粗大ごみ指定シール(100円シール1枚)	100	H18.3.1			92.0円		
	粗大ごみ指定シール(200円シール1枚)	200	H18.3.1			192.55円		
有田市	可燃ごみ(15L)	15	H7.4.1		単純 従量制		8.37円	
	〃(30L)	20	H7.4.1			10.72円		
	〃(45L)	30	H7.4.1			17.41円		
	びん・缶・プラ・その他不燃(20L)	15	H7.4.1			6.3635円		
	〃(40L)	25	H7.4.1			11.6047円		
御坊市	家庭系可燃ごみ・不燃ごみ(20L)	25	H8.4.1		単純 従量制		19.12円	転嫁している場合の価格は、単 価 - 販売委託料(10%) - 製造単 価で算出
	家庭系可燃ごみ(45L)	50	H7.10.1			38.79円		
	家庭系不燃ごみ(45L)	50	H7.10.1			36.66円		
	事業系可燃ごみ(45L)	80	H7.10.1			64.33円		
	事業系不燃物(45L)	80	H7.10.1			56.40円		
田辺市	家庭系可燃ごみ(15L)	10	H9.4.1		単純 従量制		4.80円	
	〃(30L)	21	H7.10.1			13.33円		
	〃(50L)	43	H7.10.1			30.20円		
	資源ごみ(30L)	21	H7.10.1			10.85円		
	〃(50L)	43	H7.10.1			26.27円		
	プラスチックごみ(30L)	21	H7.10.1			13.17円		
	〃(50L)	43	H7.10.1			30.19円		
	埋立ごみ(15L)	10	H24.1.1			3.64円		
	〃(30L)	21	H7.10.1			10.52円		
	〃(50L)	43	H7.10.1			25.93円		
	事業系可燃ごみ(50L)	86	H7.10.1			67.16円		
	事業系プラスチックごみ(50L)	86	H7.10.1			65.86円		
	事業系資源ごみ(50L)	86	H7.10.1			69.21円		
事業系埋立ごみ(50L)	86	H7.10.1		69.21円				
新宮市	家庭系可燃ごみ(8L)	10.8	H15.9.1		超過分 有料制		10.8円	
	〃(15L)	21.6	H15.9.1			21.6円		
	〃(30L)	43.2	H15.9.1			43.2円		
	〃(45L)	64.8	H15.9.1			64.8円		
	事業系可燃ごみ(30L)	86.4	H15.9.1			86.4円		
	〃(45L)	129.6	H15.9.1			129.6円		
紀の川市	家庭用もやすごみ(80*65)	15	H17.11.7		単純 従量制		150円/10枚	
	〃(70*50)	10.7	H17.11.7			150円/14枚		
	〃(55*40)	7.5	H21.4.1			150円/20枚		
	資源ごみ(80*65)	15				150円/10枚		
	〃(70*50)	10.7	H17.11.7			150円/14枚		
	せともの(60*45)	10				100円/10枚		
	事業系もやすごみ(80*65)	30	H18.10.1			300円/10枚		
	事業系資源ごみ(80*65)	30	H18.10.1			300円/10枚		
岩出市	粗大(可燃・不燃)ステッカー(1枚)	300	H18.10.1				300円/枚	
	家庭系可燃ごみ(20L)	20	H24.7.1		超過分 有料制		200円/10枚	
	家庭系可燃ごみ(30L)	30	H24.7.1			300円/10枚		
	家庭系可燃ごみ(45L)	45	H24.7.1			450円/10枚		
	事業系可燃ごみ(20L)	20	H24.7.1		単純 従量制		200円/10枚	
	事業系可燃ごみ(30L)	30	H24.7.1			300円/10枚		
事業系可燃ごみ(45L)	45	H24.7.1		450円/10枚				
紀美野町	家庭系もやすごみ(84*65)	40	H18.1.1		単純 従量制		22.8円	
	家庭系もやすごみ(70*50)	30	H18.1.1			19円		
	家庭系リサイクルごみ(70*50)	40	H18.1.1			22.4円		
	家庭系リサイクルごみ(84*66)	30	H18.1.1			15.2円		
	家庭系その他不燃ごみ(70*50)	30	H18.1.1			14.7円		
	事業系もやすごみ(84*65)	90	H28.3.1			68.9円		
	事業系リサイクルごみ(84*65)	90	H28.3.1			68.9円		
	事業系その他不燃ごみ(70*50)	80	H28.3.1			60.9円		

市町村名	区 分	単価 (円/枚)	有料化した 年月日	有料化 を予定し ている 年月日	有料化 の 方法 1	ごみ袋 価格へ の処理 費用の 転嫁の 有無 2	転嫁している場合の 価格	備 考
かつらぎ町	可燃ごみ(45L)	50	S54.4.1		単純 従量制		43.1円	
	" (30L)	25	H9.1.20				20.6円	
	ペットボトル・プラスチック用	50	H10.7.1				44.0円	
	可燃粗大ごみ	300	H23.4.1			x		
九度山町	燃えるゴミ用(45L)	50	S55年 以前		単純 従量制		36.35円	有料化した年月日が昭和55年以前となっているのは、昭和55年の資料で有料化しているのかわかるが、それ以前は古くて資料が残っていないため、いつか断定できなかったため。
	" (30L)	35					24.71円	
	ペットボトル用	50	H21.4.1		超過分 有料制		40.76円	
	プラスチック類用	50	H21.4.1				40.76円	
高野町	可燃ごみ用(45L)	70	H20.4.1		単純 従量制		52.4円	
	" (30L)	50	H20.4.1				37.0円	
	プラスチック類(45L)	70	H20.4.1				52.4円	
	" (30L)	50	H20.4.1				37.0円	
	ペットボトル専用(45L)	70	H20.4.1				52.4円	
	プラスチック専用処理袋(45L)	150	H17.8.1				x	
湯浅町	家庭用可燃ごみ(15L)	12	H14.4.1		単純 従量制	x		
	" (30L)	17	H14.4.1			x		
	" (45L)	20	H14.4.1			x		
	家庭用プラスチック(15L)	12	H19.10.1			x		
	" (30L)	17	H18.7.1			x		
	" (45L)	20	H18.7.1			x		
	事業系可燃ごみ(70L)	30	H14.4.1			x		
	事業系プラスチック(70L)	30	H18.7.1			x		
広川町	家庭用可燃ごみ(15L)	12	H14.4.1		単純 従量制	x		
	" (30L)	17	H14.4.1			x		
	" (45L)	20	H14.4.1			x		
	家庭用プラスチック(15L)	12	H18.5.1			x		
	" (30L)	17	H18.5.1			x		
	" (45L)	20	H18.5.1			x		
	缶(45L)	20	H12.6.1			x		
	びん(20L)	15	H12.6.1			x		
	びん(30L)	18	H26.6.1			x		
	びん(45L)	20	H12.6.1			x		
	ペットボトル(45L)	15	H12.6.1			x		
	不燃物(20L)	15	H12.6.1			x		
	不燃物(45L)	20	H12.6.1			x		
	ふとん類(70L)	40	H26.6.1			x		
有田川町	可燃ごみ(15L)	13	H18.1.1		単純 従量制			トータルとして転嫁
	" (30L)	18	H18.1.1				5.7円	
	" (45L)	25	H18.1.1				8.4円	
	不燃物(30L)	10	H18.1.1				-0.7円	
	" (40L)	15	H18.1.1				2.3円	
	プラスチック(30L)	10	H18.1.1				-0.7円	
	" (40L)	15	H18.1.1				0.4円	
	" (45L)	18	H18.1.1				1.7円	
	缶・ペットボトル(30L)	10	H18.1.1				0.2円	
	" (40L)	15	H18.1.1				3.6円	
	びん(20L)	8	H18.1.1					
" (30L)	10	H18.1.1			-2.2円			
美浜町	可燃ごみ袋(45L)	50	H9.4.1		単純 従量制		35.32円	転嫁している場合の価格は、単価 - 製造単価 - 販売手数料で算出
	可燃ごみ袋(30L)	40	H9.4.1				28.03円	
	不燃ごみ袋(45L)	50	H9.4.1				36.72円	
	不燃ごみ袋(30L)	40	H9.4.1				27.87円	
日高町	可燃ごみ袋(50L)	50	H8.6.1		単純 従量制		32.08円	作成費用については、すべて平成25年度予算単価(袋単価 - 製造単価 - 販売手数料 = 処理費用)
	" (30L)	40	H8.6.1				26.65円	
	可燃ごみステッカー(1枚)	40	H8.6.1				32.58円	
	不燃ごみ袋(45L)	50	H8.6.1				24.82円	
	不燃ごみ袋ステッカー(1枚)	50	H8.6.1				42.58円	
粗大ごみステッカー(1枚)	100	H8.6.1			92.58円			
由良町	可燃ごみ袋(50L)	50	S55.4.1		単純 従量制		41.85円	
	" (30L)	30	S55.4.1				24.6円	
	不燃ごみ・プラスチックごみ袋	50	S55.4.1				34.35円	
	資源ごみ袋	10	H10.4.1			x		
粗大(可燃ごみ・不燃ごみ)ステッカー(1枚)	100	H10.4.1				70.6円		
日高川町	可燃ごみ袋(45L)	50	H9.4.1		単純 従量制		32.54円	袋単価 - 製造単価 - 販売手数料 = 処理費用
	可燃ごみ袋(30L)	40	H9.4.1				27.74円	
	資源ごみ袋(45L)	50	H9.4.1				31.09円	
	複雑ごみ袋(45L)	50	H9.4.1				29.69円	
	プラスチックごみ袋(45L)	50	H9.4.1				31.09円	
	粗大ごみステッカー	50	H9.4.1				42.01円	

市町村名	区分	単価 (円/枚)	有料化した 年月日	有料化 を予定し ている 年月日	有料化 の方法 1	ごみ袋 価格へ の処理 費用の 転嫁の 有無 2	転嫁している場合の 価格	備 考
印南町	可燃ごみ(45L)	50	H21.7.1		単純 従量制		作成費用6.069円(消費税 込み)、報奨金5円、処理費 用38.931円	作成費用については、すべて平 成21年度入札価格
	可燃ごみ(30L)	30	H21.7.1			作成費用3.465円(消費税 込み)、報奨金5円、処理費 用21.535円		
	可燃ごみ(20L)	20	H21.7.1			作成費用3.15円(消費税 込み)、報奨金5円、処理費 用11.85円		
	不燃・資源ごみ(45L)	50	H21.7.1			作成費用9.618円(消費税 込み)、報奨金5円、処理費 用35.382円		
	不燃・資源ごみ(30L)	30	H21.7.1			作成費用6.0585円(消費 税込み)、報奨金5円、処理 費用18.9415円	平成21年度より追加 作成費用については、すべて平 成21年度入札価格	
	事業系可燃ごみ(70L)	120	H21.4.1			作成費用11.55円(消費 税込み)、報奨金5円、処理費 用103.45円		
	事業系可燃ごみ(45L)	100	H21.4.1			作成費用8.4円(消費 税込み)、報奨金5円、処理費 用86.6円		
	事業系不燃・資源ごみ(45L)	100	H21.4.1			作成費用9.975円(消費 税込み)、報奨金5円、処理費 用85.025円		
みなべ町	家庭系可燃ごみ(15L)	20	H17.10.1		単純 従量制		袋単価 - 製造単価 - 販売手数料 = 処理費 用	処理費用(収集運搬含む)
	＃(30L)	30						
	＃(45L)	45						
	資源ごみ(15L)	18						
	＃(30L)	25						
	＃(45L)	35						
	埋立ごみ(15L)	20						
	＃(30L)	30						
	事業系可燃ごみ(45L)	85						
	事業系資源ごみ(30L)	50						
	＃(45L)	75						
事業系埋立ごみ(30L)	60							
＃(45L)	85							
白浜町	可燃ごみ(15L)	15	H18.3.1		単純 従量制		手数料額 - 仕切値 - 販売手数料 =処理費用(転嫁額)	収集含む
	＃(30L)	20				収集含む		
	＃(45L)	31				収集含む		
	事業系可燃ごみ(45L)	41				収集しない、処分手数料のみ		
上富田町	可燃ごみ(30L)	20	H4.4.1		単純 従量制		1.742円	
	＃(45L)	31	H4.4.1			9.016円		
	不燃ごみ(45L)	31	H4.4.1			6.618円		
すさみ町	燃えるごみ(15L)	15.7	H16.4.1		単純 従量制		-	
	＃(30L)	21				-		
	＃(45L)	31.5				-		
	燃えないごみ(45L)	31.5				-	分別方法・収集体制は従来通 り。ごみ袋に印刷されている、ご み種を で囲んで指定日に排 出。	
那智勝浦町	家庭用可燃ごみ(20L)	10	H19.4.1		単純 従量制		-	袋単価-仕入れ値-販売手数料 = 転嫁額
	＃(30L)	15	H19.4.1			-		
	＃(45L)	20	H19.4.1			-		
	家庭用不燃ごみ(20L)	10	H19.4.1			-		
	＃(30L)	15	H19.4.1			-		
	事業用可燃ごみ(45L)	60	H19.4.1			-		
	事業系不燃ごみ(30L)	45	H19.4.1			-		
大地町	指定袋なし							
古座川町	可燃ごみ用(15L)	60	H18.4.1		単純 従量制		0.50円	
	＃(30L)	12	H18.4.1			1.22円		
	＃(50L)	20	H18.4.1			2.94円		
北山村	指定袋なし							
串本町	可燃ごみ用(15L)	8	H17.4.1		単純 従量制		3.48円	処理費用(収集運搬含む)
	＃(30L)	12	H15.4.1			3.98円		
	＃(50L)	20	H15.4.1			7.18円		
	資源ごみ(缶・びん)用(30L)	12	H17.4.1			3.80円		
	＃(50L)	20	H17.4.1			3.84円		
	埋立ごみ(不燃ごみ)用(30L)	12	H17.4.1			3.80円		
	＃(50L)	20	H17.4.1			3.84円		
	ビニール・廃プラ用(30L)	12	H17.4.1			3.80円		
	＃(50L)	20	H15.4.1			3.84円		

1 有料化の方式については、以下のとおり。

単純従量制：指定ごみ袋等の料金を1枚目から有料とし、容量が同じであれば1枚あたりの単価は何枚使っても変わらない方式

超過分有料制：指定ごみ袋等を一定枚数まで無料配布し、無料配布分がなくなったら有料とする方式

累進従量制：1枚目から有料だが、一定枚数までは金額を安く設定し、それを越えた分は単価を高くする方式

定額制：指定袋の枚数に関わりなく、世帯ごとに月額いくらというふうに、一定額のごみ処理手数料を徴収する方式

品目別定額制：ふとんは1枚いくら、タンスは1ついくらというふうに、品目ごとに処理手数料を定める方式

2 ごみ袋価格への処理費用の転嫁の有無とは、ごみ袋の価格が、原価のみであるか、処理費用分も転嫁されているかどうかを表します。

家庭用生ごみ処理機器購入補助状況

(補助制度:平成29年4月現在)

市町村	補助対象機器						平成28年度 補助実績 合計		備考
	コンポスト		EM容器		電気式処理機		件数	補助額 (円)	
	補助基準	補助限度額 (円)	補助基準	補助限度額 (円)	補助基準	補助限度額 (円)			
和歌山市									
海南市	購入金額の1/2	30,000	購入金額の1/2	30,000	購入金額の1/2	30,000	12	268,100	
橋本市	購入価格の1/2	30,000	購入価格の1/2	30,000	購入価格の1/2	30,000	31	1,083,800	可燃ごみ週1回収集協力地区の非農家 に対しては補助限度額4/5・40,000円
有田市	購入価格の1/2	3,000			購入価格の1/2	20,000	9	118,900	
御坊市									
田辺市	1/2以内	20,000	1/2以内	20,000	1/2以内	20,000	23	388,800	消費税及び配達料を除く本体価格 の1/2以内で上限20,000円
新宮市	150%以下 ----- 150%超	1個あたり 2,000 1個あたり 4,000	1個あたり 販売価格の 2分の1	4,000	1個あたり 本体価格 (消費税除く) の2分の1	20,000	7	49,158	・新宮市の基本台帳に登録されている か、又は外国人登録をしている者 ・新宮市内の販売店で購入すること ・補助金交付を受ける容器の個数は、 1世帯あたり2個まで ・市町村税等を完納している者
紀の川市									
岩出市	3/4		3/4		購入金額の1/2	30,000	33	278,828	
紀美野町	1/2 2個まで	1個あたり 5,000			1/2	30,000	3	65,000	
かつらぎ町	購入価格 (消費税除く)	3,000			本体価格の1/2	30,000	6	156,400	
九度山町	本体価格 (消費税除く)	3,000			本体価格 (消費税除く) の1/2	30,000	1	30,000	
高野町	1/2	30,000	1/2	30,000	1/2	30,000	0	0	
湯浅町	1基につき	3,000			購入費の1/2	20,000	1	3,000	購入先は町が指定する業者(町内業 者)です。
広川町	購入金額の1/2	3,000			購入金額	50,000	13	650,000	購入先は町内業者に限る
有田川町	購入金額の1/2以内	4,000/基	購入金額の1/2以内	4,000/基	購入金額の1/2以内	30,000/基	7	165,440	コンポストについては、別途無償貸 与制度あり1,031世帯に1,597個貸与
美浜町	購入金額の1/2	20,000	購入金額の1/2	20,000	購入金額の1/2	20,000	5	25,271	
日高町	1/2	10,000	1/2	10,000	1/2	10,000	2	20,000	
由良町									
印南町	購入価格の1/2	3,000	購入価格の1/2	3,000	購入価格の1/2	20,000	3	60,000	
みなべ町					設置費用の1/2	50,000	6	207,000	
日高川町	1/2	30,000	1/2	30,000	1/2	30,000	10	194,300	
白浜町	2基まで	40,000	2基まで	40,000	1基まで	40,000	6	135,300	世帯主、補助率3/4以内 消費税額は含まない
上富田町					1/3	20,000	0	0	
すさみ町	1/2	30,000			1/2	30,000	0	0	設置費用及び配達料を除いた価格 の1/2 過去5年間に当該補助を受けていな い者 町税・使用料等の滞納がない者 町内に住所を有する世帯の世帯主
那智勝浦町	一世帯2個まで 購入金額の1/2	1個あたり 3,000	一世帯2個まで 購入金額の1/2	1個あたり 2,000	一世帯1台 購入金額の1/2	20,000	22	148,700	・消費税、配達料等は補助対象外 ・100円未満は切り捨て
大地町			一世帯2個まで 1/2	1,576			0	0	その他補助 ・EM培養液 1,000円 ・糖みつ 410円
古座川町	購入金額の1/2	3,000	購入金額の1/2	3,000	購入金額の1/2	20,000	3	8,306	
北山村	購入金額の1/2	3,000	購入金額の1/2	2,000	購入金額の2/3	20,000	0	0	
串本町	1世帯1個 販売価格の1/2	3,000	1世帯2個まで 1個あたりの 販売価格の1/2	1個につき 3,000	1世帯1個 販売価格の1/2	20,000	7	51,800	100円未満は切り捨て
補助実績の合計件数と補助額							210	4,108,103	

集団回収への助成制度の状況

市町村名	助成制度有無		助成対象	助成対象の詳細	助成内容
	有	無			
和歌山市			団体	自治会・婦人会・PTA・子供会・老人クラブ等の市民団体	紙類、布類、金属類、瓶類及びペットボトルについて、回収団体が回収業者に売り渡し若しくは引き渡した有価物の質量に応じて奨励金を交付。(上限あり)
海南市			団体	自治会や子供会等	対象品目:紙類(新聞・段ボール・雑誌)、紙パック、シール、紙、古布類、飲料用7L缶及びびん・缶、回収した資源量に4円/kgを乗じた額を補助。上限額は50万円。
橋本市			団体	営利を目的としない団体	紙類、布類、アルミ缶、ビン(白ビン、茶ビン)1kgにつき3円。
有田市			団体		
御坊市			団体		
田辺市			団体・業者	団体・子供クラブ他業者・古紙回収業者	子供クラブ等の集団回収実施団体が古紙類(タンポール・雑誌・雑紙・新聞)及び布類について回収した場合、回収量1kgあたり4円を補助する。 また、回収実施団体が回収した古紙類をヤード業者まで運搬する古紙回収業者に対して、1kgあたり3円を補助する。
新宮市			団体		
紀の川市			団体	自治会・子供会・老人会・PTA・その他営利を目的としない団体等	新聞、雑誌、チラシ、段ボール、紙パック、ペットボトル、衣類、アルミ缶、スチール缶の回収量1kg当り4円の奨励金を交付。
岩出市			団体		古紙等の資源回収に対する奨励金として、各自治区に1kgあたり5円ずつ給付している。
紀美野町			団体		
かつらぎ町			団体	各自治区	
九度山町			団体		
高野町			団体		
湯浅町			団体	町内の自治会、老人クラブ、婦人会、子供クラブ、PTA等営利を目的としない団体	紙類及びアルミ缶重量に1kg当り6円を乗じて得た額を交付する。
広川町			団体	町内11団体	古紙、アルミ缶、古着の回収を年間12回以上実施し、かつ、年間の収集量が2,000kg以上の団体に ついては5万円補助 回収を年間12回未満または年間の収集量が2,000kg未満の団体にについては4万円 資源ごみ(紙・布・空き缶類)回収量1kg当り7円の奨励金を交付する。
有田川町			団体	非営利団体の町内組織(10人以上)	資源ごみの重量に1kg当り8円を乗じて得た額(上限なし)
美浜町			団体	町内の子どもクラブ、福祉団体等の営利を目的としない団体(要登録)	実施団体が資源ごみを回収業者に引き渡し、その資源ごみの重量に1kg当り15円を乗じて得た額。
日高町			団体	町内の各地区、子供クラブ、婦人会、老人クラブ、PTA、福祉団体等営利を目的としない団体	
由良町			団体	子供会・小・中PTA	古新聞・段ボール・雑誌(kg×2円)ウエス(kg×4円)。
印南町			団体		新聞・雑誌・段ボールの回収に奨励金を交付。 1kgあたり5円
みなべ町			団体	PTA、老人会	資源ごみ集団回収奨励金 紙類 3円/kg 環境美化リサイクル運動推進助成金 資源ごみ 3万円/団体
日高川町			団体	子供クラブ・女性会・老人クラブ・PTA・福祉団体	資源ごみの重量1kg当り10円・予算の範囲内
白浜町			団体		
上富田町			団体	小学校	資源ごみ(古紙類)回収量1kg当り2円の奨励金を交付する。
すさみ町			団体	区、婦人会等	古紙 1kgあたり7円の補助。
那智勝浦町					
太地町					
古座川町					
北山村					
串本町					
合計	17	13			

2. し尿処理 水洗化人口等の状況

(平成27年度実績)

市町村名	総人口										手数料									
	非水洗化人口					水洗化人口					くみ取りし尿					浄化槽汚泥				
	合計 (人)	非水洗 化率 (%)	計画 収集 人口 (人)	自家 処理 人口 (人)	合計 (人)	水洗化率 (水洗化人 口) (%)	公共下水 道人口 (人)	水洗化率 (公共下水 道) (%)	コミュニティ フラット人口 (人)	水洗化率 (コミュニ ティ フラット) (%)	浄化槽 人口 (人)	合併処理 浄化槽人口 (人)	水洗化率 (浄化槽 人口) (%)	従量制 回数制	定額制 (人頭制 世帯制)	従量制 回数制	定額制 (人頭制 世帯制)			
和歌山市	375,592	43,731	11.6	43,512	219	331,861	88.4	120,800	32.2	0	211,061	99,024	56.2							
海南市	53,503	21,444	40.1	21,444	0	32,059	59.9	0	0.0	0	32,059	15,959	59.9							
橋本市	65,205	3,903	6.0	3,903	0	61,302	94.0	33,153	50.8	0	28,149	22,630	43.2							
有田市	29,856	2,817	9.4	2,776	41	27,039	90.6	0	0.0	0	27,039	7,162	90.6							
御坊市	24,748	8,663	35.0	8,663	0	16,085	65.0	259	1.0	0	15,826	8,510	63.9							
田辺市	77,703	12,223	15.7	12,223	0	65,480	84.3	93	0.1	0	65,387	32,843	84.1							
新宮市	30,507	4,027	13.2	4,027	0	26,480	86.8	0	0.0	794	25,686	15,591	84.2							
紀の川市	65,454	24,233	37.0	24,233	0	41,221	63.0	5,019	7.7	405	35,797	25,895	54.7							
岩出市	53,795	15,727	29.2	15,727	0	38,068	70.8	11,779	21.9	0	26,289	20,996	48.9							
紀美野町	9,642	3,927	40.7	3,907	20	5,715	59.3	0	0.0	0	5,715	4,367	59.3							
かつらぎ町	17,481	5,536	31.7	5,536	0	11,945	68.3	4,744	27.1	0	7,201	3,771	41.2							
九度山町	4,574	1,203	26.3	1,126	77	3,371	73.7	2,084	45.6	0	1,287	508	28.1							
高野町	3,255	312	9.6	287	25	2,943	90.4	2,465	75.7	0	478	282	14.7							
湯浅町	12,696	607	4.8	607	0	12,089	95.2	0	0.0	0	12,089	2,649	95.2							
広川町	7,469	2,121	28.4	2,121	0	5,348	71.6	128	1.7	0	5,220	2,885	69.9							
有田川町	27,289	8,613	31.6	8,613	0	18,676	68.4	7,855	28.8	0	10,821	10,821	39.7							
美浜町	7,607	477	6.3	477	0	7,130	93.7	2,967	39.0	0	4,163	3,865	54.7							
日高町	7,916	1,414	17.9	1,414	0	6,502	82.1	0	0.0	0	6,502	6,384	82.1							
由良町	6,156	810	13.2	810	0	5,346	86.8	2,205	35.8	0	3,141	1,030	51.0							
印南町	8,653	2,598	30.0	2,598	0	6,055	70.0	0	0.0	0	6,055	3,907	70.0							
みなべ町	13,342	1,797	13.5	1,797	0	11,545	86.5	4,473	33.5	0	7,072	2,225	53.0							
日高川町	10,304	1,044	10.1	1,044	0	9,260	89.9	0	0.0	0	9,260	8,579	89.9							
白浜町	22,137	1,713	7.7	1,713	0	20,424	92.3	2,402	10.9	0	18,022	10,530	81.4							
上富田町	15,492	1,669	10.8	1,669	0	13,823	89.2	2,264	14.6	0	11,559	9,341	74.6							
すさみ町	4,372	2,007	45.9	2,007	0	2,365	54.1	0	0.0	0	2,365	1,845	54.1							
那智勝浦町	16,333	5,270	32.3	5,125	145	11,063	67.7	110	0.7	0	10,953	4,433	67.1							
太地町	3,264	650	19.9	650	0	2,614	80.1	1,835	56.2	0	779	549	23.9							
古座川町	2,948	1,384	46.9	1,365	19	1,564	53.1	0	0.0	0	1,564	1,314	53.1							
北山村	452	68	15.0	68	0	384	85.0	0	0.0	0	384	307	85.0							
串本町	17,388	4,829	27.8	4,829	0	12,559	72.2	592	3.4	0	11,967	5,301	68.8							
合計	995,133	184,817	18.6	184,271	546	810,316	81.4	205,227	20.6	1,199	603,890	333,503	60.7	1	23	17	5			

し尿収集及び処理の状況

(平成27年度実績)

市町村名	し尿収集量						し尿処理量											
	直営			委託			許可			し尿			浄化槽汚泥			自家処理量		
	合計	し尿	浄化槽汚泥	合計	し尿	浄化槽汚泥	合計	し尿	浄化槽汚泥	合計	し尿処理施設	ごみ堆肥化施設	下水道投入	農地還元	合計	し尿	浄化槽汚泥	
(kl)	(kl)	(kl)	(kl)	(kl)	(kl)	(kl)	(kl)	(kl)	(kl)	(kl)	(kl)	(kl)	(kl)	(kl)	(kl)	(kl)	(kl)	
和歌山市	164,916	0	0	0	0	0	164,916	28,321	136,595	28,321	28,321	0	0	0	136,595	136,595	110	0
海南市	34,979	0	0	0	0	0	34,979	14,245	20,734	14,245	14,245	0	0	0	20,734	20,734	0	0
橋本市	20,409	59	0	0	0	0	20,350	7,219	13,131	7,278	7,278	0	0	0	13,131	13,131	0	0
有田市	22,112	0	0	0	0	0	22,112	3,982	18,130	3,982	3,982	0	0	0	18,130	18,130	21	0
御坊市	18,902	0	0	0	0	0	18,902	5,601	13,301	5,601	5,601	0	0	0	13,301	13,301	0	0
田辺市	37,478	0	0	0	0	0	37,478	9,917	27,561	9,917	9,917	0	0	0	27,561	27,561	0	0
新宮市	19,109	0	0	0	0	0	19,109	3,780	15,329	3,780	3,780	0	0	0	15,329	15,329	0	0
紀の川市	39,878	3,298	2,133	1,165	0	0	36,580	17,309	19,271	19,442	19,442	0	0	0	20,436	20,436	0	0
岩出市	29,778	0	0	0	0	0	29,778	12,773	17,005	12,773	12,773	0	0	0	17,005	17,005	0	0
紀美野町	7,464	0	0	0	0	0	7,464	2,897	4,567	2,897	2,897	0	0	0	4,567	4,567	17	0
かつらぎ町	8,303	0	0	0	0	0	8,303	4,959	3,344	4,959	4,959	0	0	0	3,344	3,344	0	0
九度山町	1,849	645	645	0	0	0	1,204	129	1,075	774	774	0	0	0	1,075	1,075	32	0
高野町	390	0	0	0	0	0	390	70	320	70	70	0	0	0	320	320	29	0
湯浅町	6,804	0	0	0	0	0	6,804	2,270	4,534	2,270	2,270	0	0	0	4,534	4,534	0	0
広川町	4,264	0	0	0	0	0	4,264	1,923	2,341	1,923	1,923	0	0	0	2,341	2,341	0	0
有田川町	15,823	0	0	0	0	0	15,823	7,749	8,074	7,749	7,749	0	0	0	8,074	8,074	0	0
美浜町	2,687	0	0	0	0	0	2,687	923	1,764	923	923	0	0	0	1,764	1,764	0	0
日高町	4,627	0	0	0	0	0	4,627	511	4,116	511	511	0	0	0	4,116	4,116	0	0
由良町	3,196	0	0	0	0	0	3,196	893	2,303	893	893	0	0	0	2,303	2,303	0	0
印南町	6,777	0	0	0	0	0	6,777	1,830	4,947	1,830	1,830	0	0	0	4,947	4,947	0	0
みなべ町	6,928	0	0	0	0	0	6,928	1,377	5,551	1,377	1,377	0	0	0	5,551	5,551	0	0
日高川町	7,887	0	0	0	0	0	7,887	1,201	6,686	1,201	1,201	0	0	0	6,686	6,686	0	0
白浜町	10,791	0	0	0	0	0	10,791	3,006	7,785	3,006	3,006	0	0	0	7,785	7,785	0	0
上富田町	5,197	0	0	0	0	0	5,197	1,251	3,946	1,251	1,251	0	0	0	3,946	3,946	0	0
すさみ町	2,918	0	0	0	0	0	2,918	1,152	1,766	1,152	1,152	0	0	0	1,766	1,766	0	0
那智勝浦町	10,456	0	0	0	0	0	10,456	2,843	7,613	2,843	2,843	0	0	0	7,613	7,613	80	0
太地町	1,050	0	0	0	0	0	1,050	113	937	113	113	0	0	0	937	937	0	0
古座川町	2,056	0	0	0	0	0	2,056	638	1,418	638	638	0	0	0	1,418	1,418	9	0
北山村	343	0	0	0	0	0	343	49	294	49	49	0	0	0	294	294	0	0
串本町	15,739	0	0	0	0	0	15,739	4,271	11,468	4,271	4,271	0	0	0	11,468	11,468	0	0
合計	513,110	4,002	2,837	1,165	0	0	509,108	143,202	365,906	146,039	146,039	0	0	0	367,071	367,071	298	0

3. 一般廃棄物処理事業 従事職員数

(平成27年度実績)

市町村・事務組合名	ごみ										し尿										合計									
	一般職			技術職			その他			一般職			技術職			その他			一般職			技術職			その他					
	合計	事務系	技術系	合計	収集運搬	中間処理	最終処分	合計	事務系	技術系	その他	合計	収集運搬	中間処理	最終処分	合計	事務系	技術系	その他	合計	収集運搬	中間処理	最終処分	合計	事務系	技術系	その他			
和歌山市	226	66	22	44	160	131	29	0	0	0	15	11	5	6	4	0	4	0	0	241	77	27	50	164	131	33	0	0		
海南市	34	6	6	0	28	28	0	0	0	0	2	2	2	0	0	0	0	0	0	36	8	8	0	28	28	0	0	0		
橋本市	35	15	15	0	20	18	0	2	0	0	0	0	0	0	0	0	0	0	35	15	15	0	20	18	0	2	0			
有田市	7	4	4	0	3	2	0	0	1	0	3	1	1	0	2	0	0	0	10	5	5	0	5	4	0	0	1			
御坊市	1	1	1	0	0	0	0	0	0	0	1	1	1	0	0	0	0	0	2	2	2	0	0	0	0	0	0			
田辺市	15	10	6	4	5	1	3	1	0	0	1	1	1	0	0	0	0	0	16	11	7	4	5	1	3	1	0			
新宮市	12	4	4	0	8	0	8	0	0	0	0	0	0	0	0	0	0	0	12	4	4	0	8	0	8	0	0			
紀の川市	74	6	6	0	68	46	22	0	0	5	1	1	1	0	4	4	0	0	79	7	7	0	72	50	22	0	0			
岩出市	17	3	3	0	14	14	0	0	0	0	0	0	0	0	0	0	0	0	17	3	3	0	14	14	0	0	0			
紀美野町	2	2	2	0	0	0	0	0	0	0	2	2	2	0	0	0	0	0	4	4	4	0	2	2	0	0	0			
かつらぎ町	6	4	4	0	2	2	0	0	0	0	1	1	1	0	0	0	0	0	7	5	5	0	2	2	0	0	0			
九度山町	1	1	1	0	0	0	0	0	0	0	0	0	0	0	0	0	0	0	1	1	1	0	0	0	0	0	0			
高野町	2	1	1	0	1	0	0	1	0	0	1	1	1	0	0	0	0	0	3	2	2	0	1	0	0	1	0			
瀬浅町	11	1	1	0	10	10	0	0	0	0	0	0	0	0	0	0	0	0	11	1	1	0	10	10	0	0	0			
広川町	1	1	1	0	0	0	0	0	0	0	1	1	1	0	0	0	0	0	2	2	2	0	0	0	0	0	0			
有田川町	6	6	6	0	0	0	0	0	0	0	0	0	0	0	0	0	0	0	6	6	6	0	0	0	0	0	0			
美浜町	1	1	1	0	0	0	0	0	0	0	0	0	0	0	0	0	0	0	1	1	1	0	0	0	0	0	0			
日高町	2	2	2	0	0	0	0	0	0	0	0	0	0	0	0	0	0	0	2	2	2	0	0	0	0	0	0			
由良町	1	1	1	0	0	0	0	0	0	0	0	0	0	0	0	0	0	0	1	1	1	0	0	0	0	0	0			
印南町	1	1	1	0	0	0	0	0	0	0	1	1	1	0	0	0	0	0	2	2	2	0	0	0	0	0	0			
みなべ町	1	1	1	0	0	0	0	0	0	0	1	1	1	0	0	0	0	0	2	2	2	0	0	0	0	0	0			
日高川町	3	1	1	0	2	2	0	0	0	0	1	1	1	0	0	0	0	0	4	2	2	0	2	2	0	0	0			
白浜町	16	3	2	1	13	4	6	2	1	0	0	0	0	0	0	0	0	0	16	3	2	1	13	4	6	2	1			
上富田町	2	2	2	0	0	0	0	0	0	0	0	0	0	0	0	0	0	0	2	2	2	0	0	0	0	0	0			
すさみ町	6	0	0	0	6	6	0	0	0	0	0	0	0	0	0	0	0	0	6	0	0	0	6	6	0	0	0			
那智勝浦町	7	2	2	0	5	0	5	0	0	0	0	0	0	0	0	0	0	0	7	2	2	0	5	0	5	0	0			
大池町	10	2	2	0	8	5	3	0	0	0	0	0	0	0	0	0	0	0	10	2	2	0	8	5	3	0	0			
古座川町	1	1	1	0	0	0	0	0	0	0	0	0	0	0	0	0	0	0	1	1	1	0	0	0	0	0	0			
北山村	12	1	1	0	11	11	0	0	0	0	0	0	0	0	0	0	0	0	12	1	1	0	11	11	0	0	0			
串本町	6	6	6	0	0	0	0	0	0	0	0	0	0	0	0	0	0	0	6	6	6	0	0	0	0	0	0			
那智衛生環境整備組合	0	0	0	0	0	0	0	0	0	13	13	4	9	0	0	0	0	0	13	13	4	9	0	0	0	0	0			
橋本伊都衛生施設組合	0	0	0	0	0	0	0	0	0	13	6	4	2	7	0	7	0	0	13	6	4	2	7	0	7	0	0			
有田衛生施設事務組合	6	1	1	0	5	4	1	0	0	7	2	2	0	5	0	5	0	0	13	3	3	0	10	4	6	0	0			
串本町古座川町衛生施設事務組合	2	2	2	0	0	0	0	0	0	1	1	1	0	0	0	0	0	0	3	3	3	0	0	0	0	0	0			
大辺路衛生施設組合	2	0	0	0	2	0	0	2	0	4	0	0	0	4	0	4	0	0	6	0	0	0	6	0	4	2	0			
紀南環境衛生施設事務組合	0	0	0	0	0	0	0	0	0	8	8	4	4	0	0	0	0	0	8	8	4	4	0	0	0	0	0			
那智勝浦町・大池町環境衛生施設一部事務組合	0	0	0	0	0	0	0	0	0	6	2	2	0	4	0	4	0	0	6	2	2	0	4	0	4	0	0			
御坊広域行政事務組合	26	4	3	1	22	0	20	1	1	11	2	1	1	9	0	9	0	0	37	6	4	2	31	0	29	1	1			
上大中清掃施設組合	5	2	1	1	3	0	3	0	0	0	0	0	0	0	0	0	0	0	5	2	1	1	3	0	3	0	0			
有田周辺広域圏事務組合	3	3	3	0	0	0	0	0	0	4	2	2	0	2	0	2	0	0	7	5	5	0	2	0	2	0	0			
有田市周辺衛生施設組合	0	0	0	0	0	0	0	0	0	3	3	0	0	0	0	0	0	0	3	3	0	0	0	0	0	0	0			
富田川衛生施設組合	0	0	0	0	0	0	0	0	0	9	9	1	8	0	0	0	0	0	9	9	1	8	0	0	0	0	0			
海南海草環境衛生施設組合	0	0	0	0	0	0	0	0	0	4	4	4	0	0	0	0	0	0	4	4	4	0	0	0	0	0	0			
橋本周辺広域市町村圏組合	7	7	5	2	0	0	0	0	0	0	0	0	0	0	0	0	0	0	7	7	5	2	0	0	0	0	0			
紀の海広域施設組合	11	11	4	7	0	0	0	0	0	0	0	0	0	0	0	0	0	0	11	11	4	7	0	0	0	0	0			
紀南環境広域施設組合	7	7	5	2	0	0	0	0	0	0	0	0	0	0	0	0	0	0	7	7	5	2	0	0	0	0	0			
合計	588	192	130	62	396	278	106	9	3	118	77	47	30	41	6	35	0	0	706	269	177	92	437	284	141	9	3			

収集運搬機材の状況(ごみ処理)

(平成27年度実績)

市町村・事務組合名	重賞						委託						許可											
	収集車		運搬車 (収集運搬部門)		運搬車 (中間処理部門)		運搬船等の船舶		収集車		運搬車 (収集運搬部門)		運搬車 (中間処理部門)		運搬船等の船舶		収集車		運搬車 (収集運搬部門)		運搬車 (中間処理部門)		運搬船等の船舶	
	(台)	(t)	(台)	(t)	(台)	(t)	(隻)	(t)	(台)	(t)	(台)	(t)	(台)	(t)	(隻)	(t)	(台)	(t)	(台)	(t)	(台)	(t)	(隻)	(t)
和歌山市	79	125	0	0	4	40	0	0	45	84	0	0	0	0	0	0	0	219	1,004	0	0	0	0	0
海南市	20	28	2	6	1	3	0	0	24	39	0	0	0	0	0	0	0	67	138	0	0	0	0	0
橋本市	2	4	9	14	0	0	0	0	9	18	2	4	0	0	0	0	0	17	23	0	0	0	0	0
有田市	7	13	0	0	0	0	0	0	27	43	0	0	6	16	0	0	0	3	3	0	0	0	0	0
御坊市	0	0	0	0	0	0	0	0	6	20	3	1	0	0	0	0	0	7	22	3	1	0	0	0
田辺市	15	17	3	10	6	14	0	0	24	34	0	0	0	0	0	0	0	58	111	0	0	0	0	0
新宮市	1	2	1	2	2	4	0	0	16	32	5	8	0	0	0	0	0	95	131	0	0	0	0	0
紀の川市	42	86	2	4	0	0	0	0	4	10	0	0	0	0	0	0	0	7	20	0	0	0	0	0
岩出市	13	40	0	0	2	8	0	0	22	45	0	0	22	52	0	0	0	58	126	0	0	0	0	0
紀美野町	7	13	0	0	0	0	0	0	1	2	0	0	0	0	0	0	0	1	2	0	0	0	0	0
かつらぎ町	8	10	0	0	0	0	0	0	11	23	0	0	0	0	0	0	0	71	448	0	0	0	0	0
九度山町	3	1	0	0	0	0	0	0	6	9	0	0	0	0	0	0	0	0	0	0	0	0	0	0
高野町	0	0	0	0	0	0	0	0	11	21	0	0	0	0	0	0	0	0	0	0	0	0	0	0
湯淺町	4	8	0	0	0	0	0	0	0	0	0	0	0	0	0	0	0	0	0	0	0	0	0	0
広川町	3	6	0	0	0	0	0	0	0	0	0	0	0	0	0	0	0	0	0	0	0	0	0	0
有田川町	0	0	0	0	0	0	0	0	9	19	0	0	0	0	0	0	0	23	88	0	0	0	0	0
美浜町	0	0	0	0	0	0	0	0	4	10	2	5	0	0	0	0	0	0	0	0	0	0	0	0
日高町	0	0	0	0	0	0	0	0	3	10	1	2	0	0	0	0	0	0	0	0	0	0	0	0
田原町	0	0	0	0	0	0	0	0	3	6	2	4	0	0	0	0	0	0	0	0	0	0	0	0
印南町	0	0	0	0	0	0	0	0	7	11	0	0	0	0	0	0	0	0	0	0	0	0	0	0
みなべ町	0	0	2	5	0	0	0	0	28	42	5	13	2	19	0	0	0	0	0	17	37	0	0	0
日高川町	2	3	0	0	0	0	0	0	6	16	0	0	0	0	0	0	0	0	0	0	0	0	0	0
白浜町	10	17	0	0	2	6	0	0	16	20	3	13	0	0	0	0	0	21	36	0	0	0	0	0
上富田町	0	0	0	0	0	0	0	0	4	15	0	0	0	0	0	0	0	0	0	0	0	0	0	0
すさみ町	1	2	0	0	1	2	0	0	4	8	0	0	0	0	0	0	0	0	0	0	0	0	0	0
那智勝浦町	7	12	0	0	0	0	0	0	0	0	0	0	1	10	0	0	0	0	0	0	0	0	0	0
太地町	2	4	2	3	0	0	0	0	0	0	0	0	0	0	0	0	0	0	0	0	0	0	0	0
古座川町	3	10	2	4	0	0	0	0	0	0	0	0	0	0	0	0	0	0	0	0	0	0	0	0
北山村	2	5	0	0	0	0	0	0	0	0	0	0	0	0	0	0	0	0	0	0	0	0	0	0
串本町	3	1	0	0	4	5	0	0	20	32	0	0	0	0	0	0	0	0	0	0	0	0	0	0
那賀衛生環境整備組合	0	0	0	0	0	0	0	0	0	0	0	0	0	0	0	0	0	0	0	0	0	0	0	0
橋本伊都衛衛生施設組合	0	0	0	0	0	0	0	0	0	0	0	0	0	0	0	0	0	0	0	0	0	0	0	0
有田衛生施設事務組合	2	4	0	0	0	0	0	0	0	0	3	30	0	0	0	0	0	0	0	0	0	0	0	0
串本町古座川町衛生施設事務組合	0	0	0	0	0	0	0	0	0	0	0	0	0	0	0	0	0	0	0	0	0	0	0	0
大辺路衛生施設組合	0	0	0	0	0	0	0	0	0	0	0	0	0	0	0	0	0	0	0	0	0	0	0	0
紀南環境衛生施設事務組合	0	0	0	0	0	0	0	0	0	0	0	0	0	0	0	0	0	0	0	0	0	0	0	0
那智勝浦町・太地町環境衛生施設一部事務組合	0	0	0	0	0	0	0	0	0	0	0	0	0	0	0	0	0	0	0	0	0	0	0	0
御坊広域行政事務組合	0	0	1	2	1	4	0	0	0	0	8	72	0	0	0	0	0	0	0	0	0	0	0	0
上大中清掃施設組合	0	0	0	0	0	0	0	0	0	0	0	0	0	0	0	0	0	0	0	0	0	0	0	0
有田周辺広域圏事務組合	0	0	2	8	0	0	0	0	0	0	0	0	0	0	0	0	0	0	0	0	0	0	0	0
田辺市周辺衛生施設組合	0	0	0	0	0	0	0	0	0	0	0	0	0	0	0	0	0	0	0	0	0	0	0	0
富田川衛生施設組合	0	0	0	0	0	0	0	0	0	0	0	0	0	0	0	0	0	0	0	0	0	0	0	0
海南海草環境衛生施設組合	0	0	0	0	0	0	0	0	0	0	0	0	0	0	0	0	0	0	0	0	0	0	0	0
橋本周辺広域市町村圏組合	0	0	0	0	0	0	0	0	0	0	0	0	28	281	0	0	0	0	0	0	0	0	0	0
紀の海広域施設組合	0	0	0	0	0	0	0	0	0	0	0	0	0	0	0	0	0	0	0	0	0	0	0	0
紀南環境広域施設組合	0	0	0	0	0	0	0	0	0	0	0	0	0	0	0	0	0	0	0	0	0	0	0	0
合計	236	411	26	58	23	86	0	0	310	569	34	152	59	378	0	0	652	2,162	20	38	1	10	0	0

委託・許可の状況

(平成27年度実績)

市町村・事務組合名	ごみ					し尿							
	委託件数		許可件数		最終処分 (件)	委託件数		許可件数		最終処分 (件)			
	合計 (件)	収集運搬 (件)	中間処理 (件)	最終処分 (件)		合計 (件)	収集運搬 (件)	中間処理 (件)	最終処分 (件)				
和歌山市	13	4	9	0	58	38	20	0	0	23	0	0	0
海南市	8	5	1	2	18	18	0	0	0	12	0	0	0
橋本市	5	5	0	0	6	6	0	0	0	7	7	0	0
有田市	2	1	1	0	1	1	0	0	0	6	6	0	0
御坊市	2	2	0	0	3	3	0	0	0	5	5	0	0
田辺市	15	8	6	1	9	9	0	0	0	12	12	0	0
新宮市	12	5	5	2	20	20	0	0	0	0	0	0	0
紀の川市	1	1	0	0	6	2	4	0	0	5	5	0	0
岩出市	8	8	0	0	11	11	0	0	0	4	4	0	0
紀美野町	5	1	4	0	1	1	0	0	0	2	2	0	0
かつらぎ町	7	5	1	1	5	5	0	0	0	3	3	0	0
九度山町	2	2	0	0	0	0	0	0	0	0	0	0	0
高野町	5	5	0	0	0	0	0	0	0	1	1	0	0
溝辺町	1	0	1	0	2	1	1	0	0	2	2	0	0
広川町	5	2	2	1	0	0	0	0	0	2	2	0	0
有田川町	7	5	2	0	11	8	3	0	0	2	2	0	0
美浜町	1	1	0	0	0	0	0	0	0	1	1	0	0
日高町	1	1	0	0	1	1	0	0	0	1	1	0	0
印南町	2	2	0	0	1	0	1	0	0	1	1	0	0
みなべ町	6	3	2	1	6	5	1	0	0	1	1	0	0
日高川町	2	2	0	0	1	1	0	0	0	4	4	0	0
白浜町	9	3	6	0	13	4	9	0	0	0	0	0	0
上富田町	2	2	0	0	0	0	0	0	0	0	0	0	0
すさみ町	3	2	1	0	0	0	0	0	0	0	0	0	0
那智勝浦町	7	2	4	1	0	0	0	0	0	0	0	0	0
太地町	0	0	0	0	0	0	0	0	0	0	0	0	0
古座川町	6	2	1	3	3	3	0	0	0	3	3	0	0
北山村	1	0	1	0	0	0	0	0	0	1	0	1	0
串本町	12	7	5	0	13	13	0	0	0	4	4	0	0
那智衛生環境整備組合	0	0	0	0	0	0	0	0	0	2	0	0	0
橋本伊都衛生施設組合	0	0	0	0	0	0	0	0	0	0	0	0	0
有田衛生施設事務組合	4	0	3	1	0	0	0	0	0	2	0	0	0
串本町古座川町衛生施設事務組合	3	1	1	1	0	0	0	0	0	3	1	1	0
大辺路衛生施設組合	0	0	0	0	0	0	0	0	0	0	3	0	0
紀南環境衛生施設事務組合	0	0	0	0	0	0	0	0	0	0	0	0	0
那智勝浦町・太地町環境衛生施設一部事務組合	0	0	0	0	0	0	0	0	0	0	3	0	0
御坊広域行政事務組合	9	4	3	2	0	0	0	0	0	2	1	0	0
上大中清掃施設組合	0	0	0	0	0	0	0	0	0	0	0	0	0
有田周辺広域圏事務組合	0	0	0	0	0	0	0	0	0	0	0	0	0
田辺市周辺衛生施設組合	0	0	0	0	0	0	0	0	0	0	0	0	0
富田川衛生施設組合	0	0	0	0	0	0	0	0	0	0	0	0	0
海南市環境衛生施設組合	0	0	0	0	0	0	0	0	0	0	5	0	0
橋本周辺広域市町村圏組合	6	1	0	5	0	0	0	0	0	0	0	0	0
紀の海広域施設組合	1	0	1	0	0	0	0	0	0	0	0	0	0
紀南環境広域施設組合	0	0	0	0	0	0	0	0	0	0	0	0	0
合計	174	93	60	21	189	150	39	0	0	10	3	2	5

一般廃棄物処分量許可状況

(平成29年4月1日現在)

市町村名	事業者名	(1)事業者住所 (2)処理施設所在地	電話番号	許可品目	処分方法	許可の条件
和歌山市	株式会社和歌山建材リサイクルセンター	(1)(2)和歌山市西浜1660-331	073-446-3196	ガラスくず、がれき類、廃プラスチック類 木くず、動植物性残さ、金属くず	破碎処理 バイオ発酵液化処理	
	有限会社大栄産業	(1)(2)和歌山市小雑賀590	073-436-1771	廃プラスチック類	破碎処理 切断処理	
	安田金属興業株式会社	(1)(2)和歌山市梶取13-1 (2)和歌山市小雑賀616	073-455-3111	ガラスくず、がれき類、廃プラスチック類 木くず、繊維くず、紙くず、金属くず	破碎処理 切断処理	
	めらリサイクル株式会社	(1)(2)和歌山市西浜1660-459	073-448-3344	ガラスくず、がれき類、廃プラスチック類 木くず、繊維くず、紙くず、金属くず	破碎処理	
	菊本博之(菊本商店)	(1)(2)和歌山市元町奉行丁2-60	073-423-3953	ガラスくず、がれき類、廃プラスチック類 木くず、繊維くず、紙くず、金属くず	破碎処理	
	株式会社峠商店	(1)海南市船尾223-1 (2)和歌山市本渡414	(1)073-479-0409 (2)073-483-2525	ガラスくず、がれき類、廃プラスチック類 木くず、金属くず	破碎処理	
	有限会社紀乃利興業	(1)和歌山市雄松町1-38-5 (2)和歌山市岩橋582	073-432-2778	ガラスくず、がれき類、廃プラスチック類 木くず、繊維くず、紙くず、金属くず	破碎処理	
	和歌山プレス株式会社	(1)(2)和歌山市狐島607-6	073-453-5353	ガラスくず、がれき類、廃プラスチック類 木くず、繊維くず、紙くず、金属くず	破碎処理	
	大弘建材株式会社	(1)和歌山市吹上3-4-15 (2)和歌山市湊1342	073-433-6038	廃プラスチック類、木くず、繊維くず 紙くず	焼却処理	
	株式会社栗山商店	(1)(2)和歌山市川辺130	073-461-2249	ガラスくず、廃プラスチック類、金属くず	破碎切断処理	
	株式会社松田商店	(1)和歌山市西河内町46 (2)和歌山市西河内町38先	073-433-1212	ガラスくず、廃プラスチック類、木くず 紙くず、金属くず	圧縮切断処理 破碎処理 圧縮処理	
	株式会社貴志安商店	(1)和歌山市畑屋敷雁木町29 (2)和歌山市雄松町6-35	(1)073-474-3737 (2)073-433-0646	廃プラスチック、木くず、金属くず 繊維くず、紙くず	油圧式減溶処理	
	和歌山代用燃料株式会社	(1)(2)和歌山市西浜1660	073-445-5777	ガラスくず、がれき類、廃プラスチック類 木くず、繊維くず、紙くず、金属くず	破碎処理 破碎・溶融固化	
	有限会社久保忠	(1)(2)和歌山市出島478-11	073-473-4746	ガラスくず、がれき類、廃プラスチック類 木くず、繊維くず、紙くず、金属くず	破碎処理	
	株式会社杉本興業	(1)和歌山市平井96-4 (2)和歌山市吐前908 (2)和歌山市吐前941	073-477-7158	ガラスくず、がれき類、廃プラスチック類 木くず、繊維くず、紙くず、金属くず	破碎処理	
	有限会社三毛商店	(1)和歌山市上三毛552 (2)和歌山市上三毛118-11	073-477-2520	木くず	破碎処理	
	日鉄住金スラグ製品株式会社	(1)(2)和歌山市湊1850	073-452-4301	ガラスくず、廃プラスチック類、木くず 繊維くず、紙くず、金属くず	焼却処理	日鉄住金構内から排出されるものに限る
	株式会社平成建機	(1)和歌山市府中355-6 (2)和歌山市出島5-6	(1)073-461-8188 (2)073-497-8188	ガラスくず、廃プラスチック類、木くず 繊維くず、紙くず、金属くず	破碎処理 圧縮処理	
	有限会社コーヨー	(1)(2)和歌山市西浜1660-321	073-445-3418	ガラスくず、廃プラスチック類、木くず 繊維くず、紙くず、金属くず	圧縮梱包処理 破碎減溶処理	
	和歌山スチール協同組合	(1)和歌山市本渡524 (2)和歌山市本渡378	073-479-0005	がれき類、廃プラスチック類、木くず 金属くず	圧縮切断処理 圧縮処理	
海南市	株式会社明光	海南市下津町下津3080-1	073-492-1426	家庭系一般廃棄物	選別	市内のごみに限る
紀の川市	株式会社真永	(1)(2)紀の川市神通200番地2	0736-78-1711	木くず(ただし、破碎後に炭化し再生利用可能なものに限る)	破碎	
	大栄環境株式会社	(1)大阪府和泉市テクノステージ2丁目3番28号 (2)紀の川市粉河字別所谷3186-270	0725-54-3061 0736-73-7756	廃プラスチック類、木くず、がれき類 紙くず、金属くず、繊維くず ガラスくず、コンクリートくず及び陶磁器くず、ゴムくず、刈り草	選別 破碎 圧縮 梱包	
	株式会社ヴァイオス	(1)和歌山市西庄295番地の9 (2)紀の川市桃山町調月2822-6	073-452-9356 0736-66-9356	有機性汚泥(市区町村(一部事務組合を含む)の一般廃棄物処理施設(し尿処理施設、農業漁業集落排水処理施設、コミュニティ・プラント等)から処分を委託されたものに限る)	乾燥 発酵 破碎 天日乾燥 脱水・生物処理	
	株式会社井奥建材工業	(1)(2)紀の川市桃山町調月519番地1	0736-66-0457	木くず(ただし、破碎後に再生利用可能なものに限る) 刈草(ただし、破碎後は主に堆肥原料として再利用すること)	破碎	
岩出市	司建設工業株式会社	(1)紀の川市上田井292 (2)岩出市押川459-1	0736-73-3366	木くず、刈草	破碎	
湯浅町	株式会社古勝	(1)有田郡湯浅町875 (2)有田郡湯浅町1671	0737-52-2002	プラスチック類、金属くず、紙くず 繊維くず、ガラスくず、コンクリートくず	圧縮 破碎 切断 分離	
有田川町	株式会社有田リサイクルサービス	(1)(2)有田川町徳田1693-1	0737-52-6048	粗大ごみ(家庭系一時多量ごみ) 資源ごみ(容器包装廃プラスチック・ペットボトル) 動植物性残渣	破碎	
	株式会社武内商店	(1)有田川町明王寺97-11 (2)有田川町上六川621-37	0737-52-2123	草、木	破碎 焼却	
	株式会社古勝	(1)(2)有田川町天満38	0737-52-2002	資源ごみ(ペットボトル) 粗大ごみ(家庭系一時多量ごみ)	破碎	
日高町	株式会社ナヤパーク	(1)日高町大字原谷1番地 (2)日高町大字原谷字岩ノ谷1番地 (2)日高町大字原谷字平畑1947番地	0738-63-2504	剪定枝、刈り草、流木、抜根	粉碎	
印南町	有限会社ワコー産業	(1)(2)印南町大字美里52番地	0738-45-0205	剪定枝、刈草、流木、抜根	破碎	
みなべ町	株式会社寺本建設	(1)日高郡みなべ町晩稲119-1 (2)日高郡みなべ町谷口48-3		家庭ごみ・事業系ごみ 廃プラスチック類、木くず 繊維くず、紙くず、ゴムくず 陶磁器、ガラスくず、金属くず がれき類、粗大ごみ、草類 みなべ町廃棄物の処理及び清掃に関する条例第10条別表に掲げる処理困難物	破碎 圧縮 梱包 攪拌	
上富田町	有限会社クワンセンタケイ・エム・ケイ	(1)(2)上富田町朝来1713番地の35	0739-47-3260	草木	破碎	
串本町	有限会社柏木商店	(1)(2)串本町高富778番地の1	0735-62-0835	廃プラスチック、ゴムくず、繊維くず 紙くず、ガラス及び陶磁器くず 木くず、金属くず リサイクル家電類、がれき類 粗大ごみ等	破碎処理 プレス梱包処理 切断処理	

事業経費(し尿処理)

Table with columns for budget items and financial categories. Major sections include '歳入' (Income) with sub-sections for '特別財源', '市町村からの分担金', and '一般財源'. '歳出' (Expenditure) includes '建設改修費', '工事費', '人件費', '処理費', '車両等', and '委託費'. 'その他' (Others) covers remaining categories. Rows list various municipal and regional projects such as '和歌山市', '海南市', '橋本市', etc.

4. 一般廃棄物処理施設

焼却処理施設

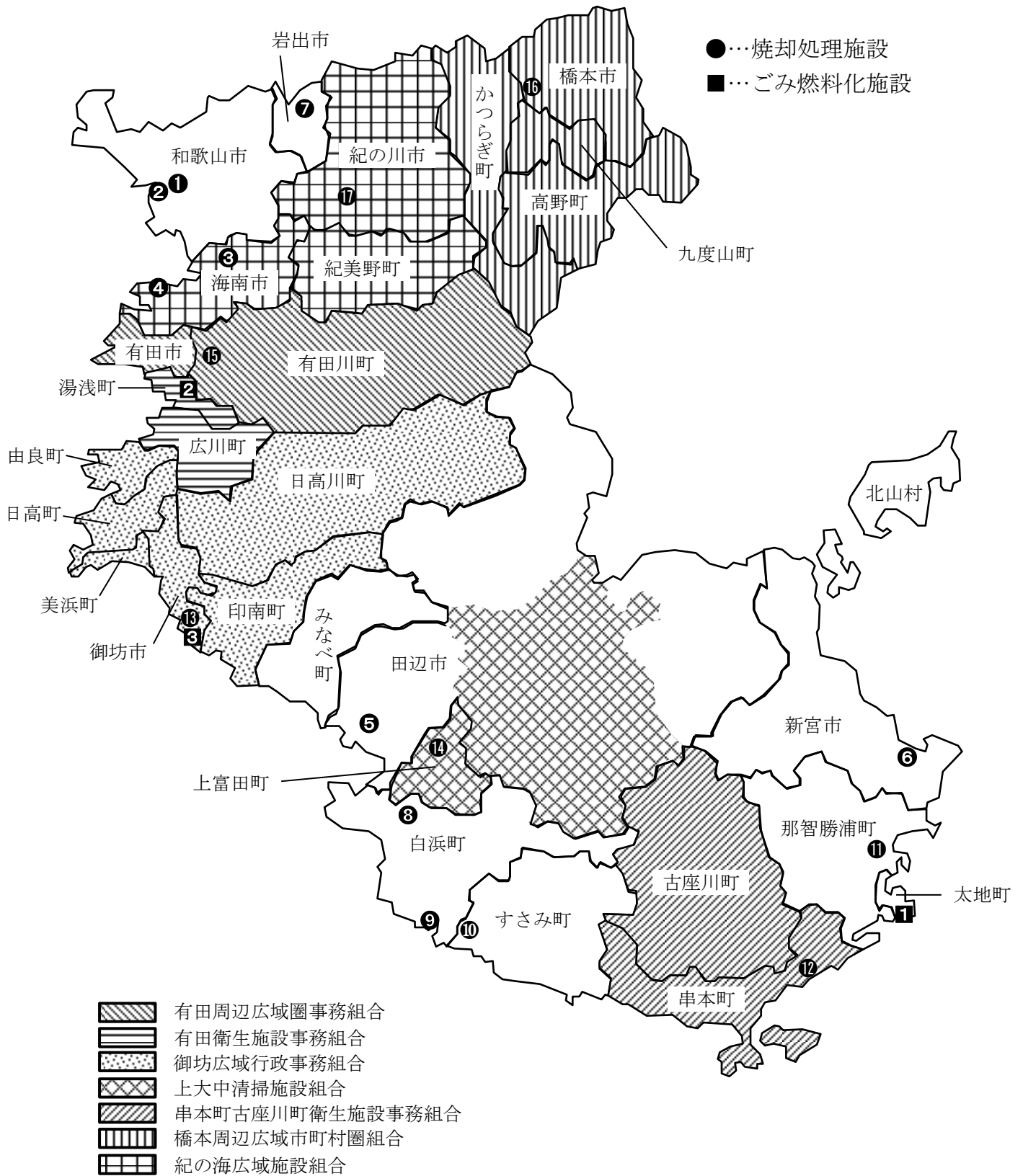
(平成27年度実績)

地方公共団体名	施設名称	年間処理量(t/年度)	焼却対象廃棄物	処理方式	炉型式	処理能力(t/日)	炉数	使用開始年度	余熱利用の状況	発電能力(KW)	発電効率(%)	総発電量(MWh)	灰処理設備の有無		備考
													(焼却灰)	(飛灰)	
1 和歌山市	青岸エネルギーセンター	80,371	可燃ごみ、混合(未分別ごみ)、粗大ごみ、ごみ処理残渣、し尿処理残渣	ストーカ式(可動)	全連続運転	400	2	1986	場内温水、場内蒸気、発電(場内利用)	4,300	11	22,382	無し	薬剤処理	直営
2 和歌山市	青岸クリーンセンター	50,514	可燃ごみ、混合(未分別ごみ)、粗大ごみ、し尿処理残渣	流動床式	全連続運転	320	2	1998	場内温水、場内蒸気、発電(場内利用)	3,500	9	11,798	無し	セメント固化、薬剤処理	一部委託
3 海南市	海南市クリーンセンター	15,829	可燃ごみ、ごみ処理残渣	流動床式	全連続運転	150	2	1984	場内温水				無し	薬剤処理	委託
4 海南市	海南市下津清掃センター	0	可燃ごみ	ストーカ式(可動)	バッチ運転	30	2	1984	無し				無し	薬剤処理	委託
5 田辺市	田辺市ごみ処理場(焼却施設)	18,190	可燃ごみ、粗大ごみ	ストーカ式(可動)	全連続運転	75	2	1996	無し				無し	セメント固化、薬剤処理	委託
6 新宮市	新宮市クリーンセンター	10,987	可燃ごみ	ストーカ式(可動)	全連続運転	49	2	2002	場内温水				無し	薬剤処理	委託
7 岩出市	岩出クリーンセンター	15,414	可燃ごみ、粗大ごみ	流動床式	全連続運転	60	2	2008	無し				薬剤処理、溶融処理	委託	
8 白浜町	白浜町清掃センター	9,813	可燃ごみ、その他、ごみ処理残渣	流動床式	准連続運転	55	2	1995	場内温水、その他				無し	セメント固化、薬剤処理	一部委託
9 白浜町	日置川ごみ焼却場	1,204	可燃ごみ、粗大ごみ、その他、ごみ処理残渣	ストーカ式(可動)	バッチ運転	12	2	1990	その他				無し	セメント固化、薬剤処理	委託
10 すさみ町	すさみ町ゴミ焼却場	4,044	可燃ごみ	ストーカ式(可動)	バッチ運転	15	2	1987	無し				無し	セメント固化	直営
11 那智勝浦町	那智勝浦町清掃管理事務所(那智勝浦町クリーンセンター)	5,918	可燃ごみ、ごみ処理残渣	流動床式	准連続運転	50	2	1991	無し				無し	薬剤処理	委託
12 串本町古座川町衛生施設事務組合	宝崎クリーンセンター	6,091	可燃ごみ	ストーカ式(可動)	バッチ運転	30	2	2006	無し				無し	薬剤処理	委託
13 御坊広域行政事務組合	御坊広域清掃センター	18,587	可燃ごみ、粗大ごみ、し尿処理残渣	流動床式	全連続運転	147	2	1998	無し				無し	薬剤処理	一部委託
14 上大中清掃施設組合	上大中クリーンセンター	4,037	可燃ごみ	ストーカ式(可動)	バッチ運転	22	2	1987	無し				無し	薬剤処理	直営
15 有田周辺広域圏事務組合環境センター	有田周辺広域圏事務組合環境センター	14,990	可燃ごみ、粗大ごみ、不燃ごみ	ストーカ式(可動)	全連続運転	100	2	2000	無し				無し	薬剤処理	委託
16 橋本周辺広域市町村圏組合	橋本周辺広域ごみ処理場	23,992	可燃ごみ、粗大ごみ、ごみ処理残渣、し尿処理残渣	ストーカ式(可動)	全連続運転	101	2	2009	発電(場内利用)、場外温水	500	5	2,928	無し	薬剤処理	委託
17 紀の海広域施設組合	紀の海クリーンセンター	2,803	可燃ごみ、粗大ごみ、不燃ごみ、資源ごみ	ストーカ式(可動)	全連続運転	135	2	2015	発電(場内利用)	1,950	10	675	無し	薬剤処理	委託

ごみ燃料化施設

地方公共団体名	施設名称	年間処理量(t/年度)	処理対象廃棄物	施設の種類の	処理能力(t/日)	使用開始年度	運営管理体制	施設の改廃
1 太地町	太地町清掃センター	776	可燃ごみ	固形燃料化(RDF)	6	2000	直営	
2 有田衛生施設事務組合	リユースなぎ	0	可燃ごみ、生ごみ(厨芥類)、粗大ごみ	固形燃料化(RDF)	30	2002	直営	H18.5休止
3 御坊広域行政事務組合	御坊広域清掃センター	449	プラスチック類	その他	4.9	2014	委託	

○焼却処理施設・ごみ燃料化施設の所在地



粗大ごみ処理施設

(平成27年度実績)

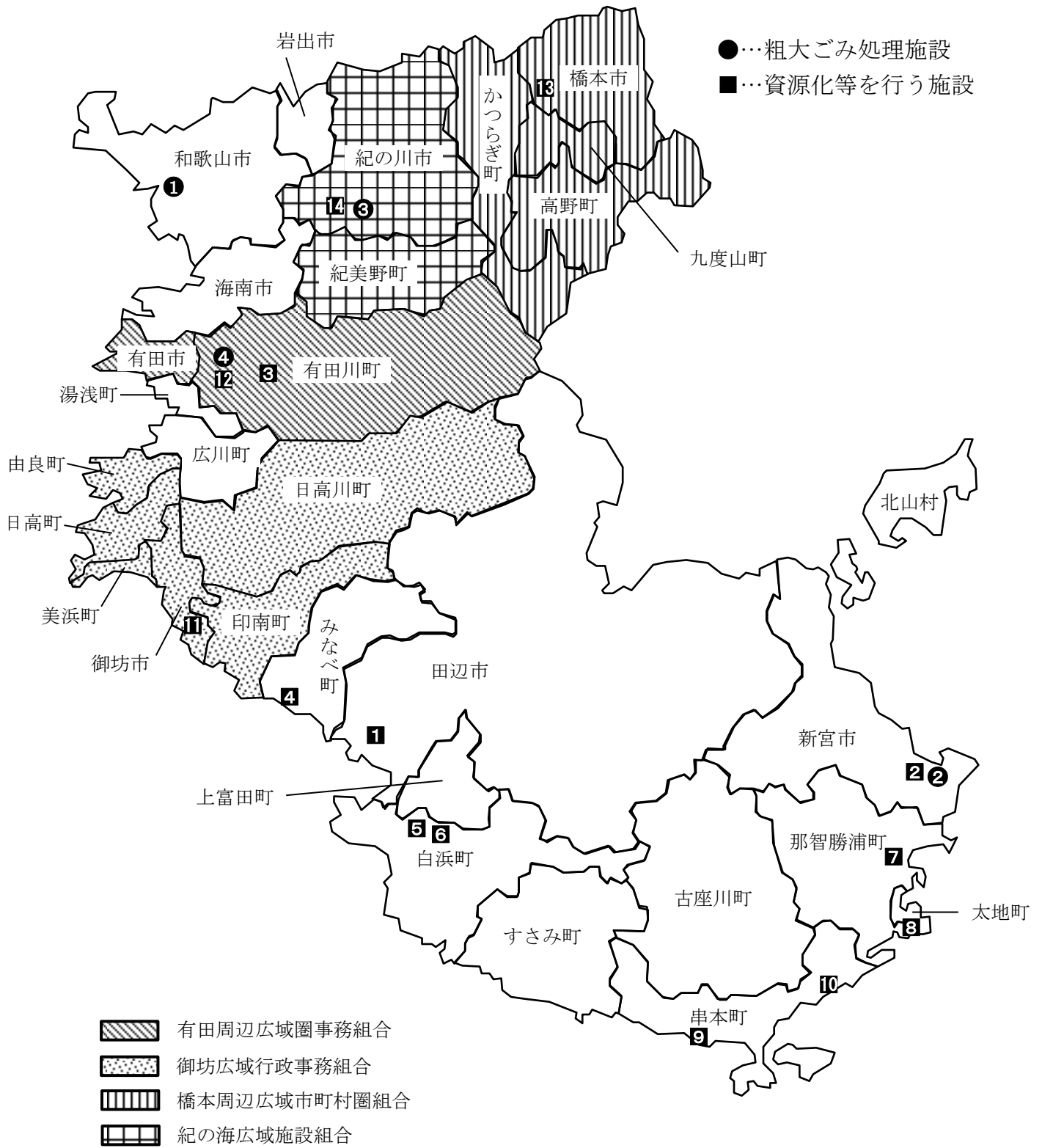
地方公共団体名	施設名	年間処理量 (t/年度)	資源回収量 (t/年度)	処理対象廃棄物	処理方式	処理能力 (t/日)	使用開始年度	運用管理体制	機能の有無	リユース・リペア				備考		
										合計(個・台等)		修理	展示		販売	譲渡
										家具	自転車 おもちゃ					
1 和歌山市	青岸エネルギーセンター	0		粗大ごみ	破碎	75	1986	直営	無し	0						
2 新宮市	新宮市クリーンセンター	36	36	粗大ごみ	圧縮	1	2002	委託	無し	0						
3 紀の川市	貴桃クリーンセンター-不燃物処理場	0	0	粗大ごみ、資源ごみ	圧縮	10	1983	直営	有り	30	1	24	5		H21.3 休止	
4 有田周辺広域圏事務組合	有田周辺広域圏事務組合環境センター	2,531	243	粗大ごみ、不燃ごみ	破碎	30	1981	委託	無し	0						

資源化等を行う施設

(平成27年度実績)

地方公共団体名	施設名	年間処理量 (t/年度)	資源回収量 (t/年度)	施設区分	処理対象廃棄物	処理内容	処理能力 (t/日)	使用開始年度	運用管理体制	備考
1 田辺市	容器包装プラスチックリサイクル施設	1,628	1,609	容器包装リサイクル推進施設	ペットボトル、プラスチック	選別、圧縮、梱包	4.9	2007	委託	
2 新宮市	新宮市クリーンセンター	870	870	ストックヤード	紙類、金属類、ガラス類、その他資源ごみ、ペットボトル、プラスチック、布類	選別、圧縮、梱包	48	2002	一部委託	
3 有田川町	有田川町プラスチック収集場	319	319	容器包装リサイクル推進施設	プラスチック	選別、圧縮、梱包	4	2005	直営	
4 みなべ町	みなべ町ごみ焼却場資源ごみ選別施設	234	234	ストックヤード	金属類、ガラス類、その他資源ごみ、ペットボトル、プラスチック、布類、不燃ごみ	選別	3	1991	委託	
5 白浜町	白浜町カレット選別棟	189	189	容器包装リサイクル推進施設	ガラス類	選別	3	1995	直営	
6 白浜町	白浜町リサイクルプラザ	1,292	321	リサイクルプラザ	金属類、その他資源ごみ	選別、その他	6	1996	直営	
7 那智勝浦町	那智勝浦町清掃管理事務所(クリーンセンター)	917	791	ストックヤード	紙類、金属類、ガラス類、その他資源ごみ、ペットボトル、プラスチック、その他	選別、圧縮、梱包、その他	12	1991	直営	
8 太地町	太地町清掃センター	325	265	リサイクルセンター(補助金)	紙類、金属類、ガラス類、ペットボトル、プラスチック、布類	選別	5	1978	直営	
9 串本町	串本町資源ごみ保管施設(田並処理場内)	1,270	1,030	ストックヤード	紙類、金属類、その他資源ごみ、ペットボトル	選別、圧縮、梱包	0.4	2000	一部委託	
10 串本町	串本町資源ごみ保管施設(清掃センター内)	302	163	ストックヤード	その他資源ごみ、プラスチック	選別、圧縮、梱包	2.5	2002	直営	
11 御坊広域圏行政事務組合	御坊広域圏清掃センター	100	100	ストックヤード	ペットボトル	その他	1.8	2000	直営	
12 有田周辺広域圏事務組合	有田周辺広域圏事務組合環境センター	2,531	243	リサイクルプラザ	不燃ごみ、粗大ごみ	選別	20	1999	委託	
13 橋本周辺広域圏村圏組合	橋本周辺広域圏ごみ処理場	2,760	2,094	リサイクルセンター(交付金)	紙類、金属類、ガラス類、ペットボトル、プラスチック、布類、不燃ごみ、粗大ごみ	選別、圧縮、梱包、その他	46.4	2009	委託	
14 紀の海広域施設組合	紀の海クリーンセンター	220	141	容器包装リサイクル推進施設	紙類、金属類、ガラス類、ペットボトル、プラスチック、不燃ごみ、粗大ごみ、家庭系生ごみ、事業系生ごみ	選別、圧縮、梱包	17.0	2015	委託	

○粗大ごみ処理施設・資源化等を行う施設の所在地

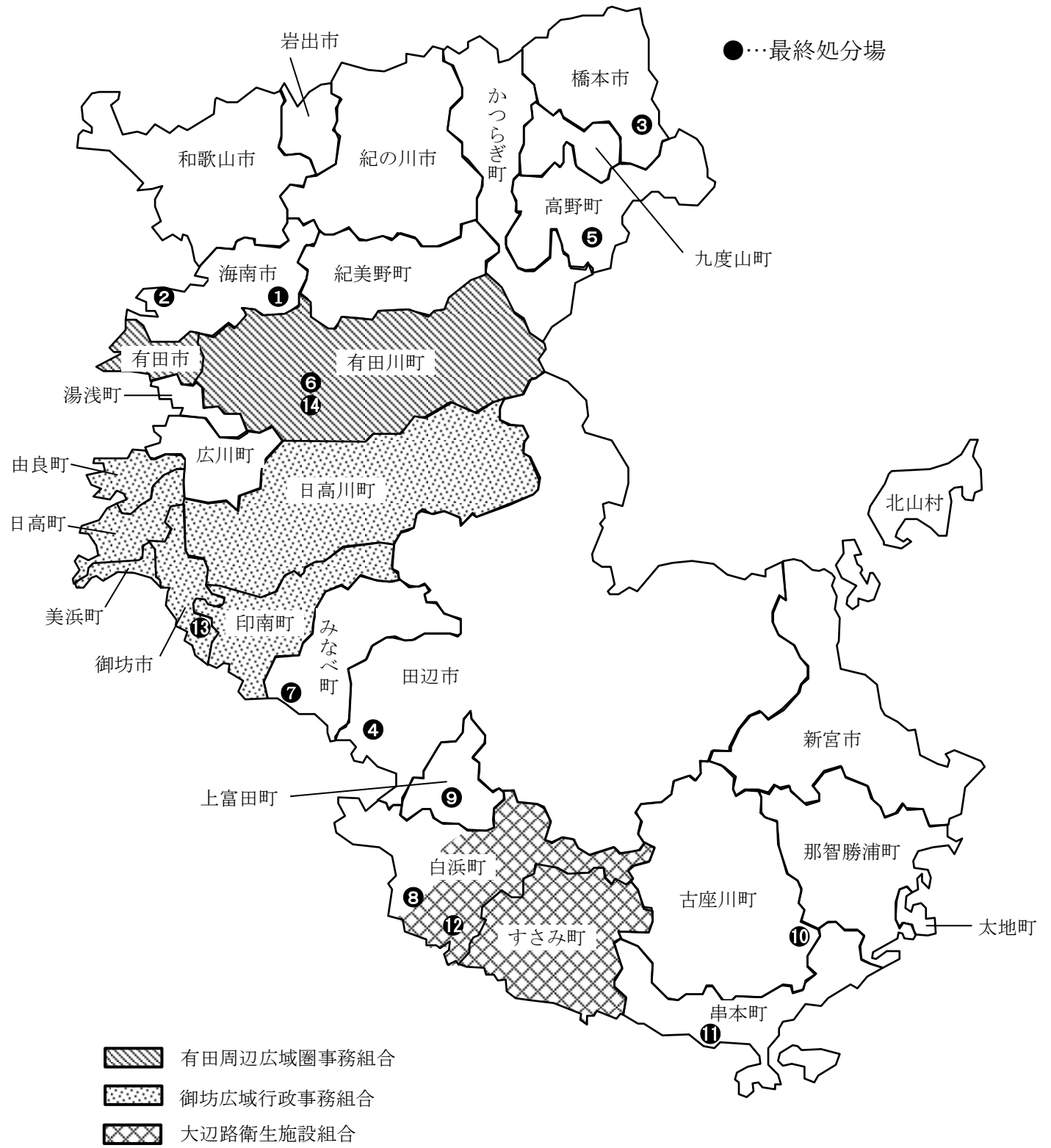


最終処分場

(平成27年度実績)

地方公共団体名	施設名	埋立容量 (m ³ /年度)	残容量 (m ³)	処理対象廃棄物	埋立場所	埋立開始 年度	埋立地面積 (m ²)	全体容積 (m ³)	運営管理 体制	備考
1 海南市	海南市埋立処分地施設	1,517	5,698	不燃ごみ, 破碎ごみ・処理残渣	山間	1995	14,400	82,000	委託	
2 海南市	海南市下津一般廃棄物最終処分場	287	11,192	不燃ごみ, 粗大ごみ	山間	1973	11,550	101,000	委託	
3 橋本市	橋本市一般廃棄物処理場	1,090	9,478	不燃ごみ	山間	1993	17,500	141,650	直営	
4 田辺市	田辺市ごみ処理場(最終処分場)	3,809	12,553	焼却残渣(主灰), 不燃ごみ, その他, 焼却残渣(飛灰), 破碎ごみ・処理残渣	山間	1996	23,000	215,864	委託	
5 高野町	高野町不燃物処理場	332	9,364	焼却残渣(主灰), 不燃ごみ, その他	山間	2011	10,000	58,600	直営	
6 有田川町	尾岩坂ごみ処分場	125	53,725	不燃ごみ	山間	1993	12,150	114,000	直営	
7 みなべ町	みなべ町ごみ焼却場最終処分場	449	6,412	焼却残渣(主灰), 不燃ごみ, 焼却残渣(飛灰), 破碎ごみ・処理残渣	山間	2012	2,500	10,000	一部委託	
8 白浜町	白浜町最終処分場	985	17,279	焼却残渣(主灰), 焼却残渣(飛灰), 破碎ごみ・処理残渣	山間	1998	11,900	46,000	直営	
9 上富田町	上富田町一般廃棄物最終処分場	1,366	29,976	不燃ごみ, 粗大ごみ	山間	1978	21,000	68,000	一部委託	
10 古座川町	古座川町最終処分場	0	11,209	不燃ごみ	山間	1973	5,000	15,000	直営	
11 串本町	串本町最終処分場	0	0	不燃ごみ, 破碎ごみ・処理残渣	山間	1982	15,500	82,500	委託	
12 大辺路衛生施設組合	家の谷	972	7,861	焼却残渣(主灰), 不燃ごみ, 焼却残渣(飛灰), 破碎ごみ・処理残渣	山間	1981	10,100	69,030	直営	
13 御坊広域行政事務組合	御坊広域清掃センター	647	139,226	焼却残渣(主灰)	山間	1990	22,000	236,000	直営	
14 有田周辺広域圏事務組合	有田周辺広域圏事務組合埋立処分地	418	19,156	破碎ごみ・処理残渣	山間	1984	13,100	107,552	委託	

○最終処分場の所在地

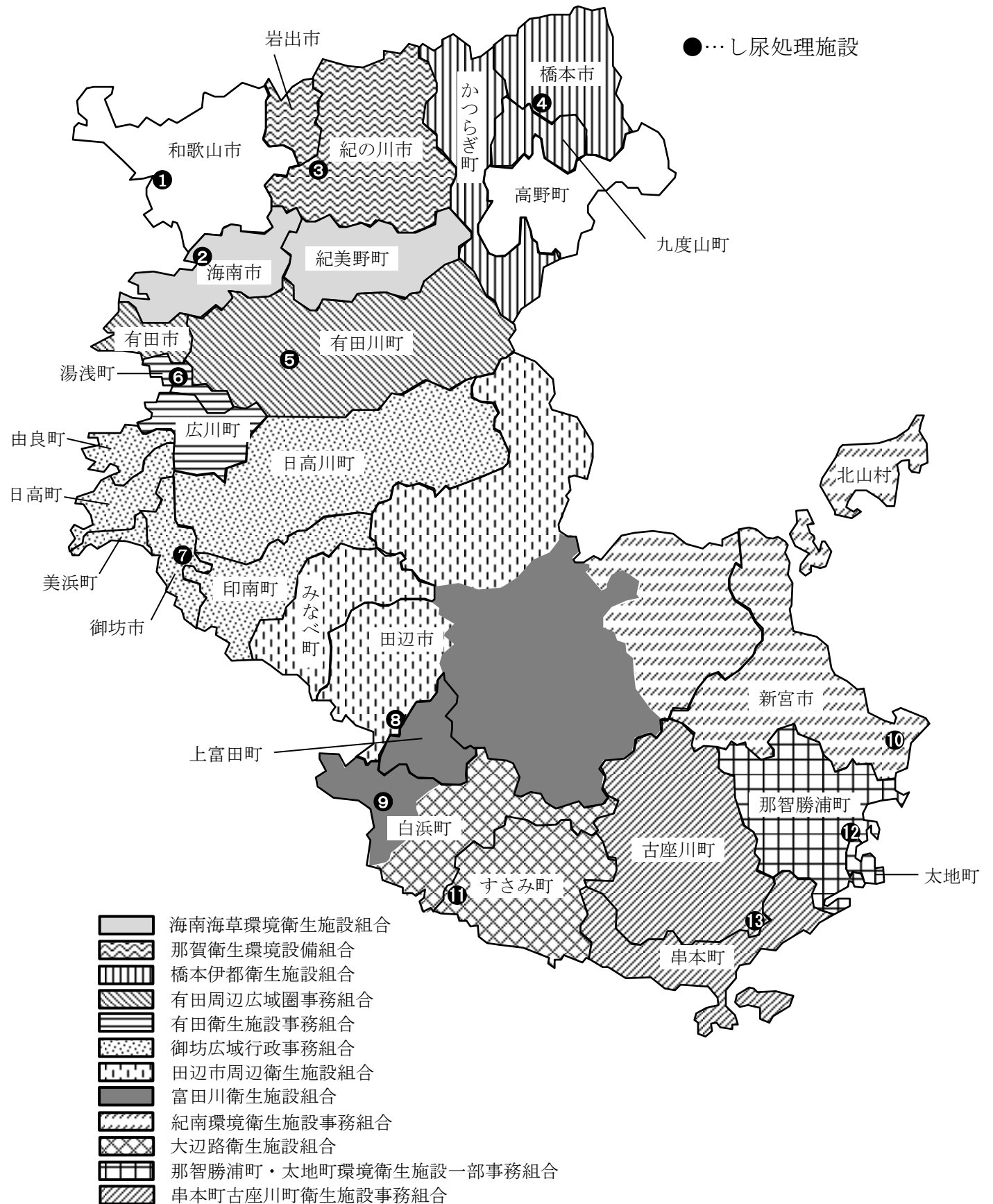


し尿処理施設・汚泥再生処理センター

(平成27年度実績)

No.	地方公共団体名	施設名	年間処理量			処理方式			処理能力 (kL/日)	使用開始年度	運転管理体制	処理区域	備考
			し尿 (kl/年度)	浄化槽汚泥 (kl/年度)	有機性廃棄物 (t/年度)	汚水処理	汚泥処理	資源化処理					
1	和歌山市	青岸工場	28,321	136,595	0	好気	脱水,焼却		450	1980	直営	和歌山市	
2	海南海草環境衛生施設組合	海南海草環境衛生センター	17,142	25,301	43	嫌気,好気,高負荷,膜分離,焼却	脱水,乾燥,焼却	堆肥化	130	2000	委託	海南市・紀美野町	
3	那賀衛生環境整備組合	那賀衛生環境整備組合し尿処理施設	32,215	37,441		標脱	脱水,乾燥,焼却		165	1988	直営	紀の川市・岩出市	
4	橋本伊都衛生施設組合	橋本環境管理センター	13,011	17,550		標脱	脱水		150	1984	直営	橋本市・九度山町・かつらぎ町	
5	有田周辺広域圏事務組合	有田周辺広域圏事務組合クリーンセンター	11,731	26,205		標脱	脱水,乾燥	その他	84	1985	直営	有田市・有田川町	
6	有田衛生施設事務組合	リユースなぎ	4,194	6,875	0	高負荷,膜分離	脱水	堆肥化	38	2005	直営	湯浅町・広川町	
7	御坊広域行政事務組合	御坊クリーンセンター汚泥再生処理センター	10,959	33,117		膜分離	脱水	助燃剤製造	131	2006	直営	御坊市・美浜町・日高町・由良町・印南町・日高川町	
8	田辺市周辺衛生施設組合	清浄館	8,997	29,332	90	高負荷,膜分離,焼却	脱水,乾燥,焼却	その他	170	1995	委託	田辺市・みなべ町	
9	富田川衛生施設組合	白鳥苑	4,391	12,216		標脱	脱水,焼却	その他	75	2006	直営	田辺市・白浜町・上富田町	
10	紀南環境衛生施設事務組合	南清園	6,634	27,309		標脱	脱水,乾燥,焼却	リン回収	120	1985	直営	田辺市・新宮市・北山村(三重県紀宝町・御浜町)	
11	大辺路衛生施設組合	大辺路衛生センター	2,156	3,465	0	標脱	焼却		30	1981	直営	すさみ町・白浜町	
12	那賀勝浦町・太地町環境衛生施設一部事務組合	大浦浄苑	2,956	8,550		高負荷	焼却		37	1996	直営	那賀勝浦町・太地町	
13	串本町古座川町衛生施設事務組合	池野山環境衛生センター	4,271	10,633	0	高負荷,膜分離	脱水		45	2013	委託	串本町・古座川町	

○し尿処理施設の所在地



一般廃棄物処理施設

(平成29年4月現在)

事業主体	施設名	施設種別	郵便番号	所在地	電話番号			
和歌山市	和歌山市青岸エネルギーセンター	焼・粗	640-8404	和歌山市湊1342-3	073-428-4153			
	和歌山市青岸クリーンセンター	焼	640-8404	和歌山市湊1342-39	073-433-6663			
	和歌山市青岸汚泥再生処理センター	し	640-8404	和歌山市湊1342	073-422-4732			
海南市	海南市クリーンセンター	焼	642-0015	海南市且来1387-1	073-483-8448			
	海南市下津清掃センター	焼	649-0101	海南市下津町下津3170-1	073-492-0305			
	海南市埋立処分地施設	最	642-0025	海南市東畑1194-5	073-487-1066			
	海南市下津一般廃棄物最終処分場	最	649-0101	海南市下津町下津3166	073-492-0305			
橋本市	橋本市一般廃棄物処理場	最	648-0035	橋本市彦谷字上の滝752-7	0736-33-0515			
有田市	有田市清掃センター	その他	649-0313	有田市千田196	0737-82-5747			
田辺市	田辺市ごみ処理場	焼・最	646-0053	田辺市元町2291-6	0739-24-6218			
	容器包装プラスチックリサイクル施設	資						
新宮市	新宮市クリーンセンター	焼・粗・資	647-1103	新宮市南松杖字土ノ河648-34	0735-28-5337			
岩出市	岩出クリーンセンター	焼	649-6202	岩出市根来2273-2	0736-62-0814			
高野町	高野町高野山不燃物処理場	最	648-0211	伊都郡高野町高野山13-3	0736-56-5353			
有田川町	有田川町プラスチック収集場	資	643-0811	有田郡有田川町庄1041-1	0737-52-7855			
	尾岩坂ごみ処理場	最	643-0313	有田郡有田川町川口440	-			
みなべ町	みなべ町資源ごみ選別施設	資	645-0012	日高郡みなべ町山内1570-113	0739-72-3808			
	みなべ町ごみ焼却場埋立地	最						
白浜町	白浜町清掃センター	焼	649-2321	西牟婁郡白浜町保呂749	0739-45-3800			
	白浜町リサイクルプラザ	資						
	白浜町カレット選別棟	資						
	日置川ごみ焼却場	焼				649-2511	西牟婁郡白浜町日置2119	0739-52-2750
	白浜町最終処分場	最				649-2326	西牟婁郡白浜町椿1080-1	0739-46-0565
上富田町	上富田町一般廃棄物最終処分場	最	649-2102	西牟婁郡上富田町岩田1967	0739-47-6408			
すさみ町	すさみ町ごみ焼却場	焼	649-2621	西牟婁郡すさみ町周参見4810	0739-55-3200			
那智勝浦町	那智勝浦町クリーンセンター	焼・資	649-5331	東牟婁郡那智勝浦町天満1986	0735-52-4564			
太地町	太地町清掃センター	燃・資	649-5171	東牟婁郡太地町太地2638-1	0735-59-3758			
古座川町	古座川町最終処分場	最	649-4102	東牟婁郡古座川町楠483他	-			
串本町	串本町リサイクルセンター	資	649-3592	東牟婁郡串本町田並2288-1	0735-66-0629			
	串本町最終処分場	最	649-3592	東牟婁郡串本町田並2288-1	0735-66-0629			
海南海草環境衛生施設組合	海南海草環境衛生センター	し	642-0031	海南市築地1-12	073-483-7030			
那賀衛生環境整備組合	那賀衛生環境整備組合	し	649-6112	紀の川市桃山町調月12	0736-66-1851			
紀の海広域施設組合	紀の海クリーンセンター	焼・粗・資	649-6122	紀の川市桃山町最上1290番地94	0736-66-1813			
橋本周辺広域市町村圏組合	橋本周辺広域ごみ処理場(エコライフ紀北)	焼・粗・資	649-7207	橋本市高野口町大野1827-28	0736-42-5300			
橋本伊都衛生施設組合	橋本環境管理センター	し	648-0043	橋本市学文路172	0736-32-0028			
有田周辺広域圏事務組合	環境センター	焼・粗・資	643-0855	有田郡有田川町上中島927	0737-52-5384			
	クリーンセンター	し	643-0151	有田郡有田川町長谷川1552-137	0737-32-4451			
	埋立処分地	最	643-0313	有田郡有田川町川口	0737-32-4607			
有田衛生施設事務組合	リユースなぎ	燃・し	643-0004	有田郡湯浅町湯浅2350	0737-63-5444			
御坊広域行政事務組合	御坊広域清掃センター	焼・資・最	644-0023	御坊市名田町野島2731-4	0738-29-3030			
	御坊クリーンセンター汚泥再生処理センター	し	644-0033	御坊市熊野1282	0738-22-2504			
上大中清掃施設組合	上大中クリーンセンター	焼	646-1111	西牟婁郡上富田町市ノ瀬1862	0739-49-0533			
田辺市周辺衛生施設組合	清浄館	し	646-0011	田辺市新庄町1177-3	0739-26-4730			
富田川衛生施設組合	白鳥苑	し	649-2324	西牟婁郡白浜町十九淵1182-1	0739-45-2111			
大辺路衛生施設組合	大辺路衛生センター	し	649-2621	西牟婁郡すさみ町周参見4810	0739-55-2424			
	家の谷	最	649-2511	西牟婁郡白浜町日置2092-1	0739-52-2652			
那智勝浦町・太地町環境衛生施設一部事務組合	大浦浄苑	し	649-5339	東牟婁郡那智勝浦町市屋1054-9	0735-52-2325			
紀南環境衛生施設事務組合	南清園	し	647-0081	新宮市新宮8002-9	0735-22-6600			
串本町古座川町衛生施設事務組合	宝嶋クリーンセンター	焼	649-4112	東牟婁郡串本町田原字宝嶋4176-1	0735-74-0017			
	池野山環境管理センター	し	649-4103	東牟婁郡古座川町池野山577-1	0735-72-6322			

施設種別は、焼 - 焼却施設、燃 - ごみ燃料化施設、粗 - 粗大ごみ処理施設、資 - 資源化を行う施設、最 - 最終処分場、し - し尿処理施設、その他 - し尿処理の中継地を表す

5. 市町村・事務組合

一般廃棄物市町村担当部局

(平成29年4月現在)

市町村	課室	郵便番号	所在地	電話番号	ファックス
和歌山市	一般廃棄物課	640-8511	和歌山市七番丁23番地	073-435-1352	073-435-1270
海南市	環境課	642-8501	海南市日方1525-6	073-483-8456	073-483-8444
橋本市	生活環境課	648-8585	橋本市東家一丁目1番1号	0736-33-1111	0736-33-1665
有田市	生活環境課	649-0392	有田市箕島50番地	0737-83-1111	0737-82-2424
御坊市	環境衛生課	644-8686	御坊市園350番地	0738-23-5506	0738-24-3255
田辺市	廃棄物処理課	646-0053	田辺市元町2291-6	0739-24-6218	0739-24-4068
新宮市	生活環境課	647-8555	新宮市春日1番1号	0735-23-3333	0735-21-4552
紀の川市	廃棄物対策課	649-6492	紀の川市西大井338番地	0736-77-0828	0736-77-0914
岩出市	生活環境課	649-6292	岩出市西野209番地	0736-62-2141	0736-63-0075
紀美野町	住民課	640-1192	海草郡紀美野町動木287番地	073-489-5903	073-489-5919
かつらぎ町	生活環境課	649-7192	伊都郡かつらぎ町丁ノ町2160	0736-22-0300	0736-22-6432
九度山町	住民課	648-0198	伊都郡九度山町大字九度山1190番地	0736-54-2019	0736-54-2022
高野町	生活環境課	648-0211	伊都郡高野町高野山19-2	0736-56-3760	0736-56-5043
湯浅町	住民環境課	643-0004	有田郡湯浅町青木668-1	0737-63-2525	0737-65-3006
広川町	住民生活課	643-0071	有田郡広川町大字広1500番地	0737-23-7714	0737-64-1565
有田川町	環境衛生課	643-0021	有田郡有田川町大字下津野2018-4	0737-52-2111	0737-52-7822
美浜町	住民課	644-0044	日高郡美浜町大字和田1138-278	0738-23-4904	0738-23-3523
日高町	住民福祉課	649-1213	日高郡日高町大字高家626番地	0738-63-3800	0738-63-3846
由良町	住民福祉課	649-1111	日高郡由良町里1220-1	0738-65-0201	0738-65-3507
印南町	生活環境課	649-1534	日高郡印南町印南2570	0738-42-1732	0738-42-0175
みなべ町	生活環境課	645-0002	日高郡みなべ町芝742番地	0739-72-3605	0739-72-4187
日高川町	住民課	649-1324	日高郡日高川町大字土生160番地	0738-22-1701	0738-22-9683
白浜町	生活環境課	649-2211	西牟婁郡白浜町1600番地	0739-43-5555	0739-43-5353
上富田町	住民生活課	649-2192	西牟婁郡上富田町朝来763番地	0739-47-0550	0739-47-4005
すさみ町	環境保健課	649-2621	西牟婁郡すさみ町周参見4089番地	0739-55-4803	0739-55-4008
那智勝浦町	住民課	649-5392	東牟婁郡那智勝浦町築地7丁目1番地1	0735-52-0559	0735-52-6562
太地町	住民福祉課	649-5171	東牟婁郡太地町太地3767番地1	0735-59-2335	0735-59-2801
古座川町	税務住民課	649-4104	東牟婁郡古座川町高池673番の2	0735-72-0180	0735-72-1858
北山村	住民福祉課	647-1603	東牟婁郡北山村大沼42	0735-49-2331	0735-49-2207
串本町	住民課	649-4192	東牟婁郡串本町西向359番地	0735-72-0083	0735-72-3037

一般廃棄物処理事務組合

(平成29年4月現在)

組合名	構成市町村	郵便番号	所在地	電話番号	ファックス
海南海草環境衛生施設組合	海南市、紀美野町	642-0031	海南市築地1-12	073-483-7030	073-483-7029
那賀衛生環境整備組合	紀の川市、岩出市	649-6112	紀の川市桃山町調月12	0736-66-1851	0736-66-1862
紀の海広域施設組合	海南市、紀の川市、紀美野町	649-6122	紀の川市桃山町最上1290番地94	0736-66-1813	0736-66-1790
橋本周辺広域市町村圏組合	橋本市、かつらぎ町、九度山町、高野町	649-7207	橋本市高野口町大野1827-28	0736-42-5300	0736-44-1053
橋本伊都衛生施設組合	橋本市、かつらぎ町、九度山町	648-0043	橋本市学文路172	0736-32-0028	0736-32-0209
有田周辺広域圏事務組合	有田市、有田川町	649-0304	有田市箕島50	0737-83-4491	0737-82-1499
有田衛生施設事務組合	湯浅町、広川町	643-0004	有田郡湯浅町湯浅2350	0737-63-5444	0737-63-5445
御坊広域行政事務組合	御坊市、美浜町、日高町、由良町、日高川町、印南町	644-0011	御坊市湯川町財部651	0738-23-2592	0738-23-4571
上大中清掃施設組合	上富田町、田辺市(一部)	646-1111	西牟婁郡上富田町市ノ瀬1862	0739-49-0533	0739-49-0583
紀南環境広域施設組合	田辺市、新宮市、みなべ町、白浜町、上富田町、すさみ町、那智勝浦町、太地町、古座川町、串本町	646-0053	田辺市元町2291-6	0739-81-3550	0739-81-3551
田辺市周辺衛生施設組合	田辺市(一部)、みなべ町	646-0011	田辺市新庄町1177-3	0739-26-4730	0739-26-2243
富田川衛生施設組合	白浜町(一部)、田辺市(一部)、上富田町	649-2324	西牟婁郡白浜町十九淵1182-1	0739-45-2111	0739-45-2930
大辺路衛生施設組合	白浜町(一部)、すさみ町	649-2621	西牟婁郡すさみ町周参見4810	0739-55-2424	0739-55-2424
那智勝浦町・太地町環境衛生施設一部事務組合	那智勝浦町、太地町	649-5339	東牟婁郡那智勝浦町市屋1054-9	0735-52-2325	0735-52-6618
紀南環境衛生施設事務組合	新宮市、田辺市(一部)、北山村、三重県南牟婁郡御浜町・紀宝町	647-0081	新宮市新宮8002-9	0735-22-6600	0735-22-5844
串本町古座川町衛生施設事務組合	串本町、古座川町	649-4192	東牟婁郡串本町西向359	0735-72-1990	0735-72-2300

和歌山県の一般廃棄物

平成27年度実績

平成29年9月

和歌山県環境生活部
環境政策局循環型社会推進課

〒640-8585 和歌山市小松原通1-1
TEL 073-432-4111(大代表)
073-441-2675(直通)
FAX 073-441-2685
E-Mail e0318001@pref.wakayama.lg.jp