

産業廃棄物処理計画実施状況報告書

令和3年 6月 16日

和歌山県知事 殿

提出者

住 所 和歌山県和歌山市美園町五丁目1番地の1
和歌山ノーキョー食品工業株式会社

氏 名 代表取締役社長 柏木 章宏
(法人にあつては、名称及び代表者の氏名)

電話番号 073-483-6215


廃棄物の処理及び清掃に関する法律第12条第10項の規定に基づき、令和2年度の産業廃棄物
処理計画の実施状況を報告します。

事業場の名称	和歌山ノーキョー食品工業株式会社 海南工場
事業場の所在地	和歌山県海南市日方字新浜1294番地
事業の種類	10 飲料・たばこ・飼料製造業(清涼飲料製造業)
産業廃棄物処理計画における計画期間	令和2年4月1日～令和3年3月31日

産業廃棄物処理計画における目標値

項目	目標値	項目	目標値
排出量	8,321t	全処理委託量	3,321t
自ら再生利用を行う産業廃棄物の量	t	優良認定処理業者への処理委託量	821t
自ら熱回収を行う産業廃棄物の量	t	再生利用業者への処理委託量	2,511t
自ら中間処理により減量する産業廃棄物の量	5,000t	認定熱回収業者への処理委託量	t
自ら埋立処分又は海洋投入処分を行う産業廃棄物の量	t	認定熱回収業者以外の熱回収を行う業者への処理委託量	t


※事務処理欄



(日本産業規格 A列4番)

計画の実施状況

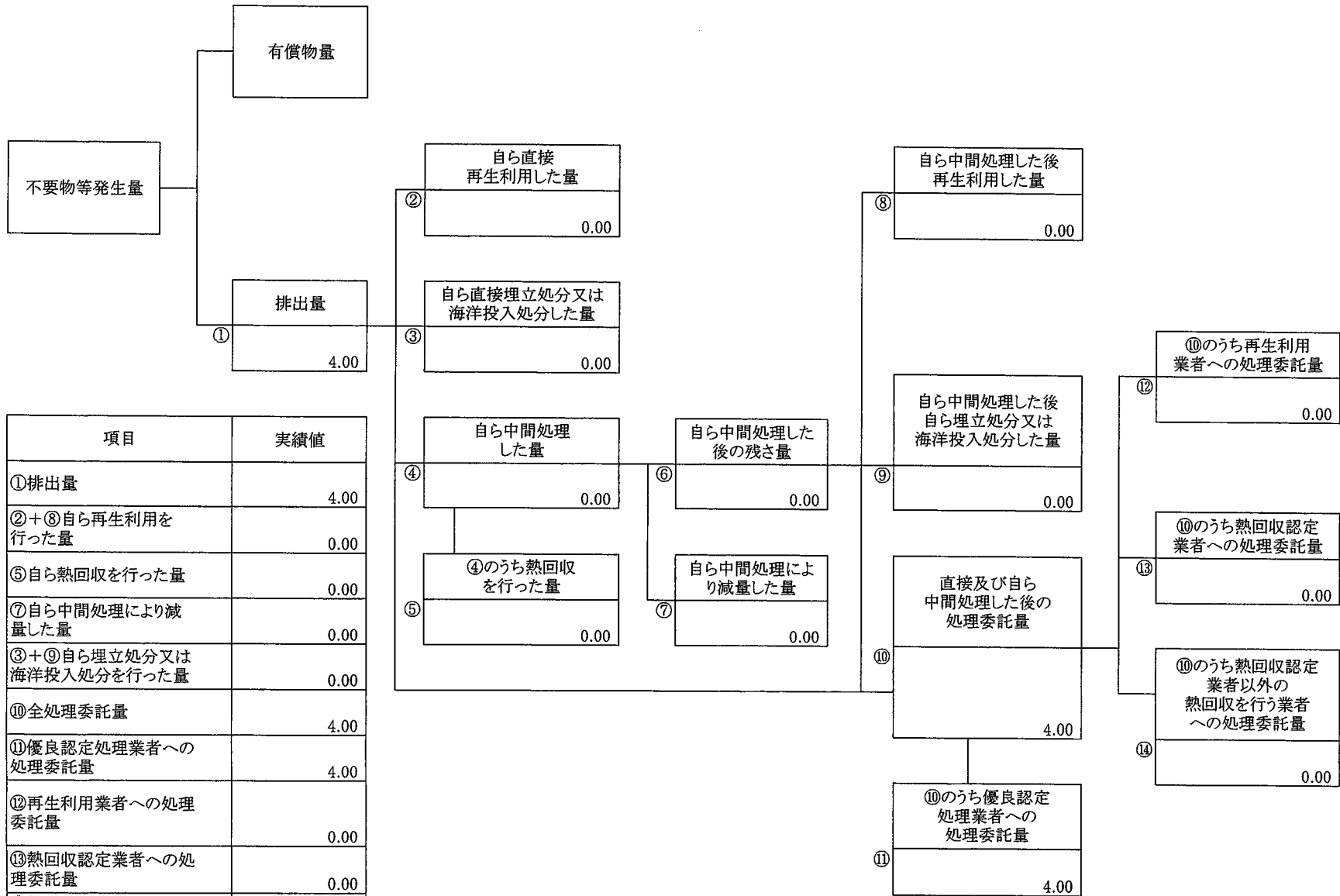
(産業廃棄物の種類: ① 廃プラスチック)



項目	実績値
①排出量	1155.18
②+⑧自ら再生利用を行った量	0.00
⑤自ら熱回収を行った量	0.00
⑦自ら中間処理により減量した量	0.00
③+⑨自ら埋立処分又は海洋投入処分を行った量	0.00
⑩全処理委託量	1155.18
⑪優良認定処理業者への処理委託量	1155.18
⑫再生利用者への処理委託量	0.00
⑬熱回収認定業者への処理委託量	0.00
⑭熱回収認定業者以外の熱回収を行う業者への処理委託量	0.00

計画の実施状況


(産業廃棄物の種類: ② ガラスくず等)



項目	実績値
①排出量	4.00
②+⑧自ら再生利用を行った量	0.00
⑤自ら熱回収を行った量	0.00
⑦自ら中間処理により減量した量	0.00
③+⑨自ら埋立処分又は海洋投入処分を行った量	0.00
⑩全処理委託量	4.00
⑪優良認定処理業者への処理委託量	4.00
⑫再生利用業者への処理委託量	0.00
⑬熱回収認定業者への処理委託量	0.00
⑭熱回収認定業者以外の熱回収を行う業者への処理委託量	0.00

計画の実施状況

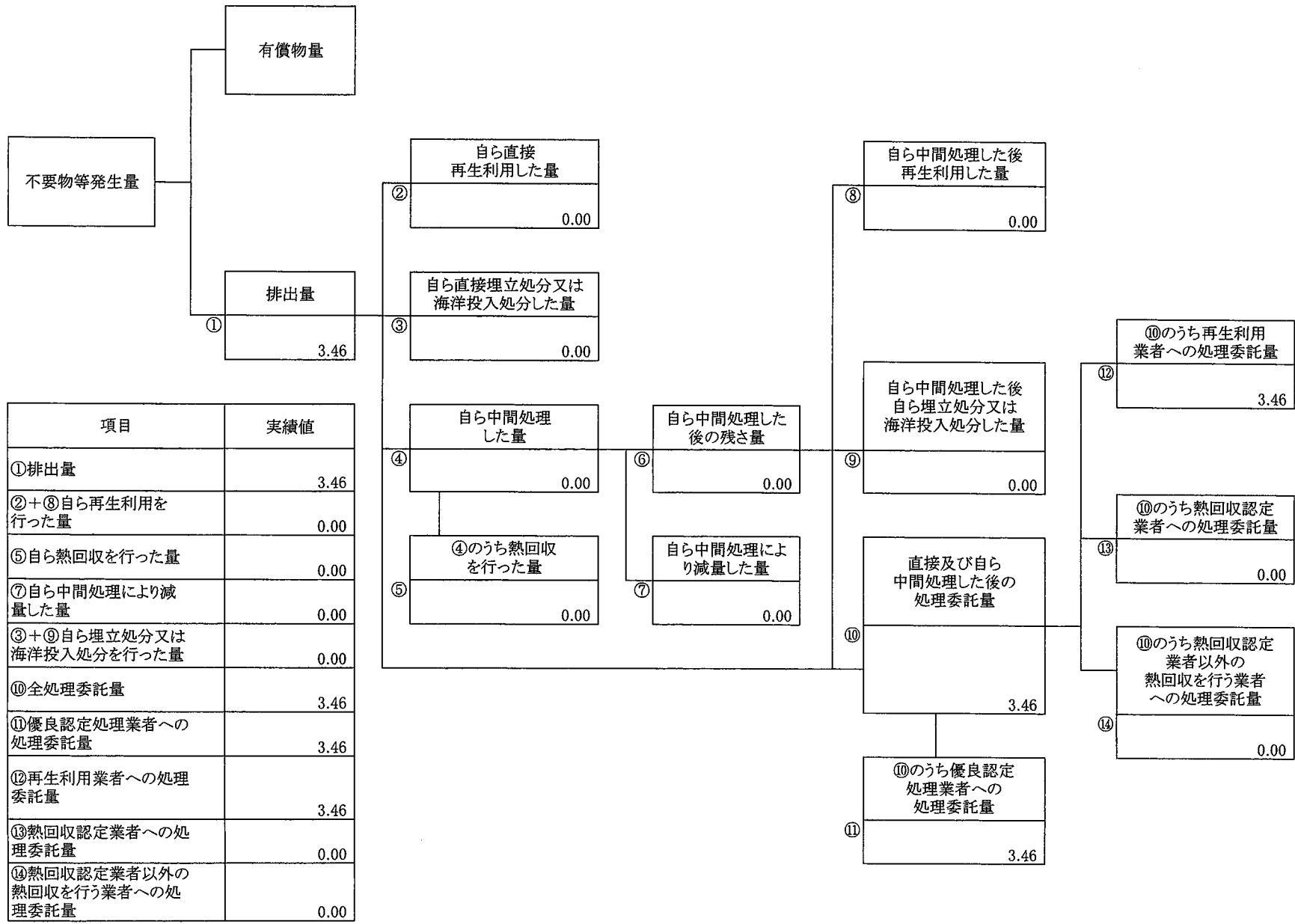
(産業廃棄物の種類: ③ 廃油)



項目	実績値
①排出量	0.81
②+⑧自ら再生利用を行った量	0.00
⑤自ら熱回収を行った量	0.00
⑦自ら中間処理により減量した量	0.00
③+⑨自ら埋立処分又は海洋投入処分を行った量	0.00
⑩全処理委託量	0.81
⑪優良認定処理業者への処理委託量	0.81
⑫再生利用業者への処理委託量	0.81
⑬熱回収認定業者への処理委託量	0.00
⑭熱回収認定業者以外の熱回収を行う業者への処理委託量	0.00

計画の実施状況


(産業廃棄物の種類: ④ 木くず)



項目	実績値
①排出量	3.46
②+⑧自ら再生利用を行った量	0.00
⑤自ら熱回収を行った量	0.00
⑦自ら中間処理により減量した量	0.00
③+⑨自ら埋立処分又は海洋投入処分を行った量	0.00
⑩全処理委託量	3.46
⑪優良認定処理業者への処理委託量	3.46
⑫再生利用業者への処理委託量	3.46
⑬熱回収認定業者への処理委託量	0.00
⑭熱回収認定業者以外の熱回収を行う業者への処理委託量	0.00

計画の実施状況


(産業廃棄物の種類: ⑤ 動植物性残渣)



項目	実績値
①排出量	5543.88
②+⑧自ら再生利用を行った量	0.00
⑤自ら熱回収を行った量	0.00
⑦自ら中間処理により減量した量	4260.67
③+⑨自ら埋立処分又は海洋投入処分を行った量	0.00
⑩全処理委託量	1283.21
⑪優良認定処理業者への処理委託量	0.00
⑫再生利用業者への処理委託量	1283.21
⑬熱回収認定業者への処理委託量	0.00
⑭熱回収認定業者以外の熱回収を行う業者への処理委託量	0.00

計画の実施状況


(産業廃棄物の種類: ⑥ がれき類)



項目	実績値
①排出量	0.00
②+⑧自ら再生利用を行った量	0.00
⑤自ら熱回収を行った量	0.00
⑦自ら中間処理により減量した量	0.00
③+⑨自ら埋立処分又は海洋投入処分を行った量	0.00
⑩全処理委託量	0.00
⑪優良認定処理業者への処理委託量	0.00
⑫再生利用業者への処理委託量	0.00
⑬熱回収認定業者への処理委託量	0.00
⑭熱回収認定業者以外の熱回収を行う業者への処理委託量	0.00

計画の実施状況


(産業廃棄物の種類: ⑦ 廃アルカリ)



項目	実績値
①排出量	194.51
②+⑧自ら再生利用を行った量	0.00
⑤自ら熱回収を行った量	0.00
⑦自ら中間処理により減量した量	0.00
③+⑨自ら埋立処分又は海洋投入処分を行った量	0.00
⑩全処理委託量	194.51
⑪優良認定処理業者への処理委託量	0.00
⑫再生利用業者への処理委託量	0.00
⑬熱回収認定業者への処理委託量	0.00
⑭熱回収認定業者以外の熱回収を行う業者への処理委託量	0.00

計画の実施状況

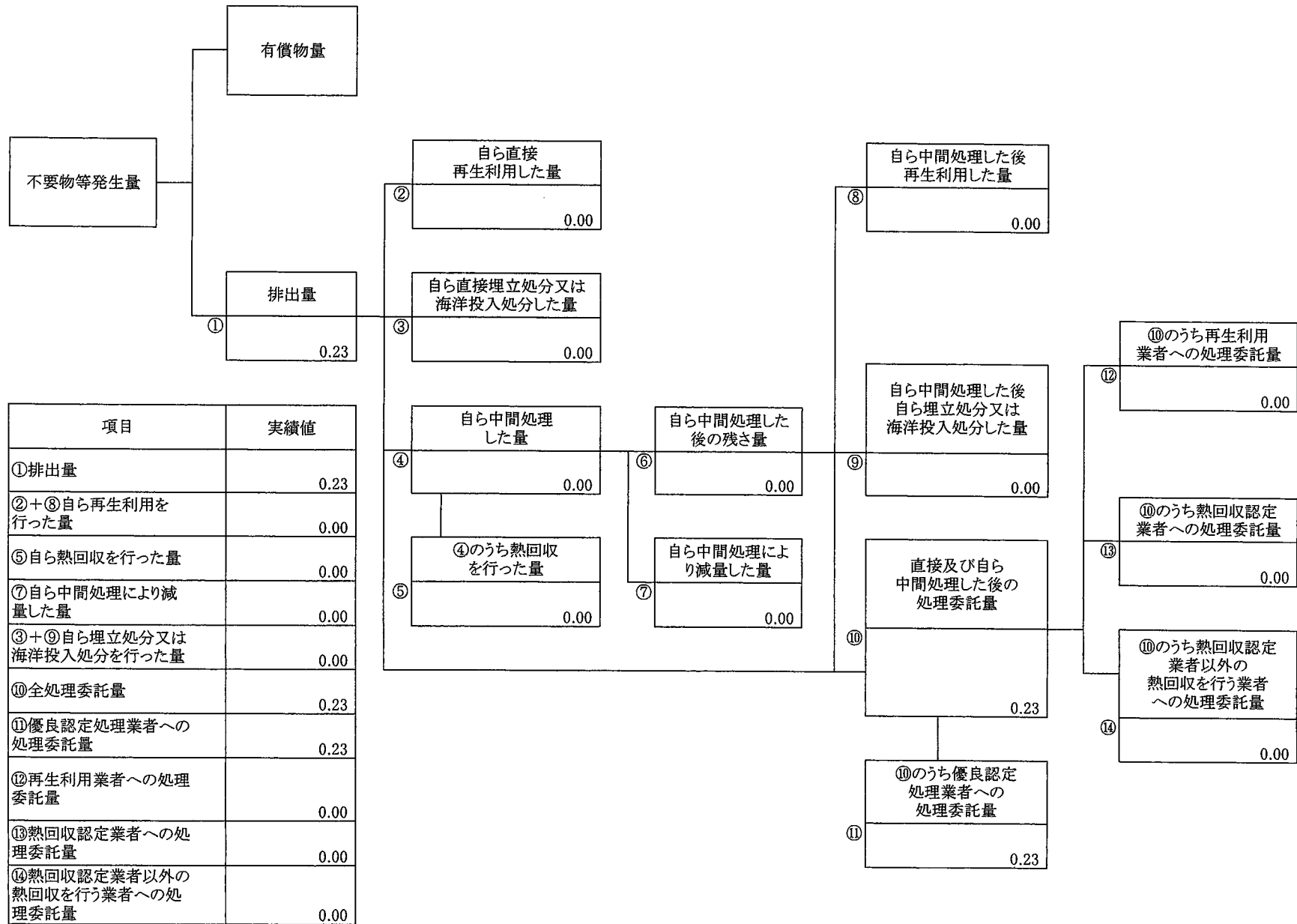
(産業廃棄物の種類: ⑧ 汚泥)



項目	実績値
①排出量	136.63
②+⑧自ら再生利用を行った量	0.00
⑤自ら熱回収を行った量	0.00
⑦自ら中間処理により減量した量	22.74
③+⑨自ら埋立処分又は海洋投入処分を行った量	0.00
⑩全処理委託量	113.89
⑪優良認定処理業者への処理委託量	0.00
⑫再生利用業者への処理委託量	0.00
⑬熱回収認定業者への処理委託量	0.00
⑭熱回収認定業者以外の熱回収を行う業者への処理委託量	0.00

計画の実施状況

(産業廃棄物の種類: ⑨水銀使用製品産業廃棄物(蛍光灯))



項目	実績値
①排出量	0.23
②+⑧自ら再生利用を行った量	0.00
⑤自ら熱回収を行った量	0.00
⑦自ら中間処理により減量した量	0.00
③+⑨自ら埋立処分又は海洋投入処分を行った量	0.00
⑩全処理委託量	0.23
⑪優良認定処理業者への処理委託量	0.23
⑫再生利用業者への処理委託量	0.00
⑬熱回収認定業者への処理委託量	0.00
⑭熱回収認定業者以外の熱回収を行う業者への処理委託量	0.00

