

産業廃棄物処理計画実施状況報告書

令和3年6月4日

和歌山県知事 仁坂吉伸 殿



提出者 株式会社 テンコーライフ
 住所 和歌山県田辺市上屋敷三丁目14番12号
 氏名 代表取締役 玉置佳範
 (法人にあつては、名称及び代表者の氏名)
 電話番号 0739-22-5400

廃棄物の処理及び清掃に関する法律第12条第10項の規定に基づき、令和元年度の産業廃棄物処理計画の実施状況を報告します。

事業場の名称	株式会社 テンコーライフ
事業場の所在地	和歌山県田辺市上屋敷三丁目14番12号
事業の種類	6 総合工事業
産業廃棄物処理計画における計画期間	令和2年4月1日～令和3年3月31日

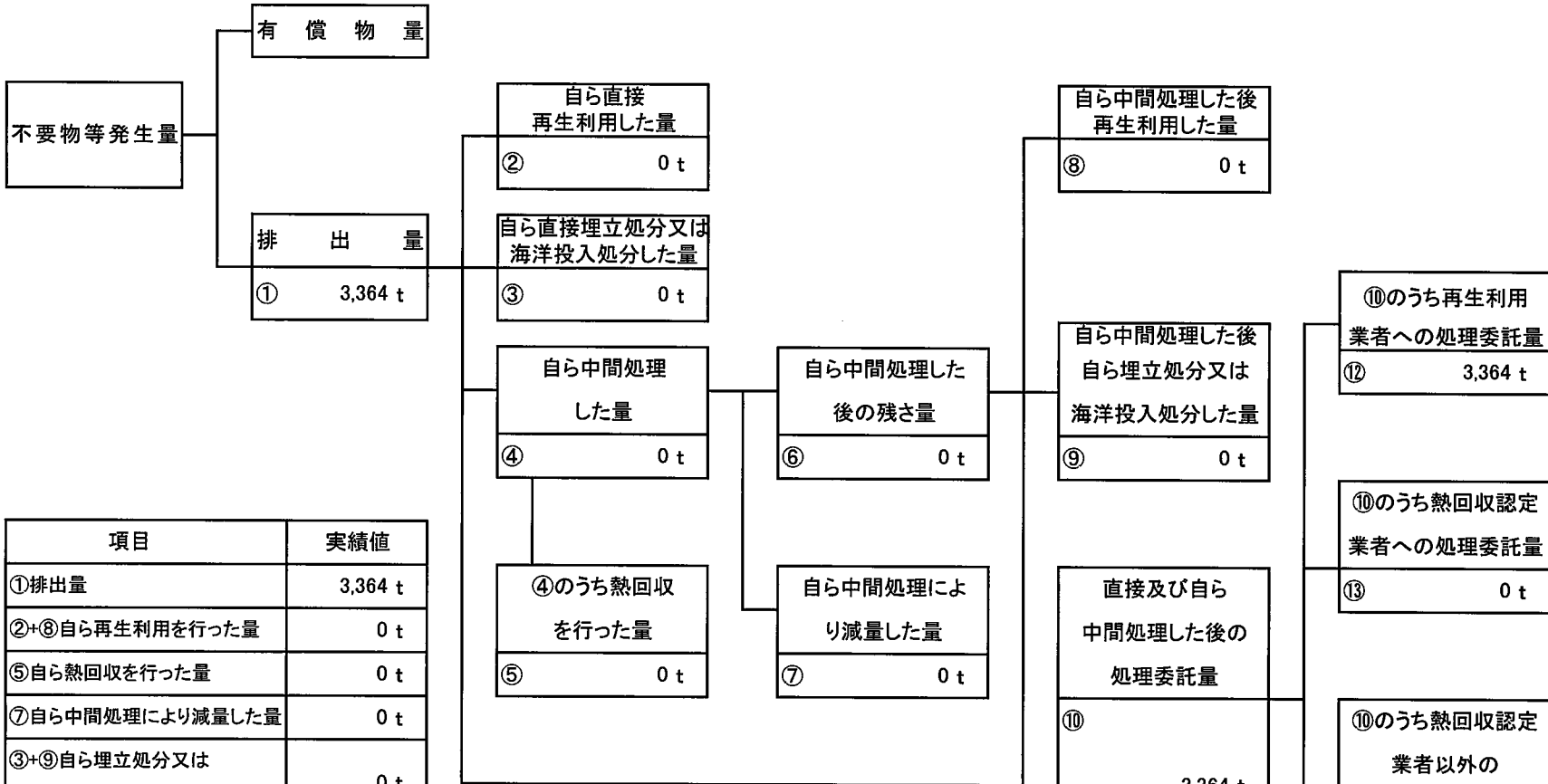
産業廃棄物処理計画における目標値

項目	目標値	項目	目標値
排出量	3,091 t	全処理委託量	3,091 t
自ら再生利用を行う産業廃棄物の量	0 t	優良認定処理業者への処理委託量	0 t
自ら熱回収を行う産業廃棄物の量	0 t	再生利用業者への処理委託量	3,054 t
自ら中間処理により減量する産業廃棄物の量	0 t	認定熱回収業者への処理委託量	0 t
自ら埋立処分又は海洋投入処分を行う産業廃棄物の量	0 t	認定熱回収業者以外の熱回収を行う業者への処理委託量	37 t

※事務処理欄

計画の実施状況

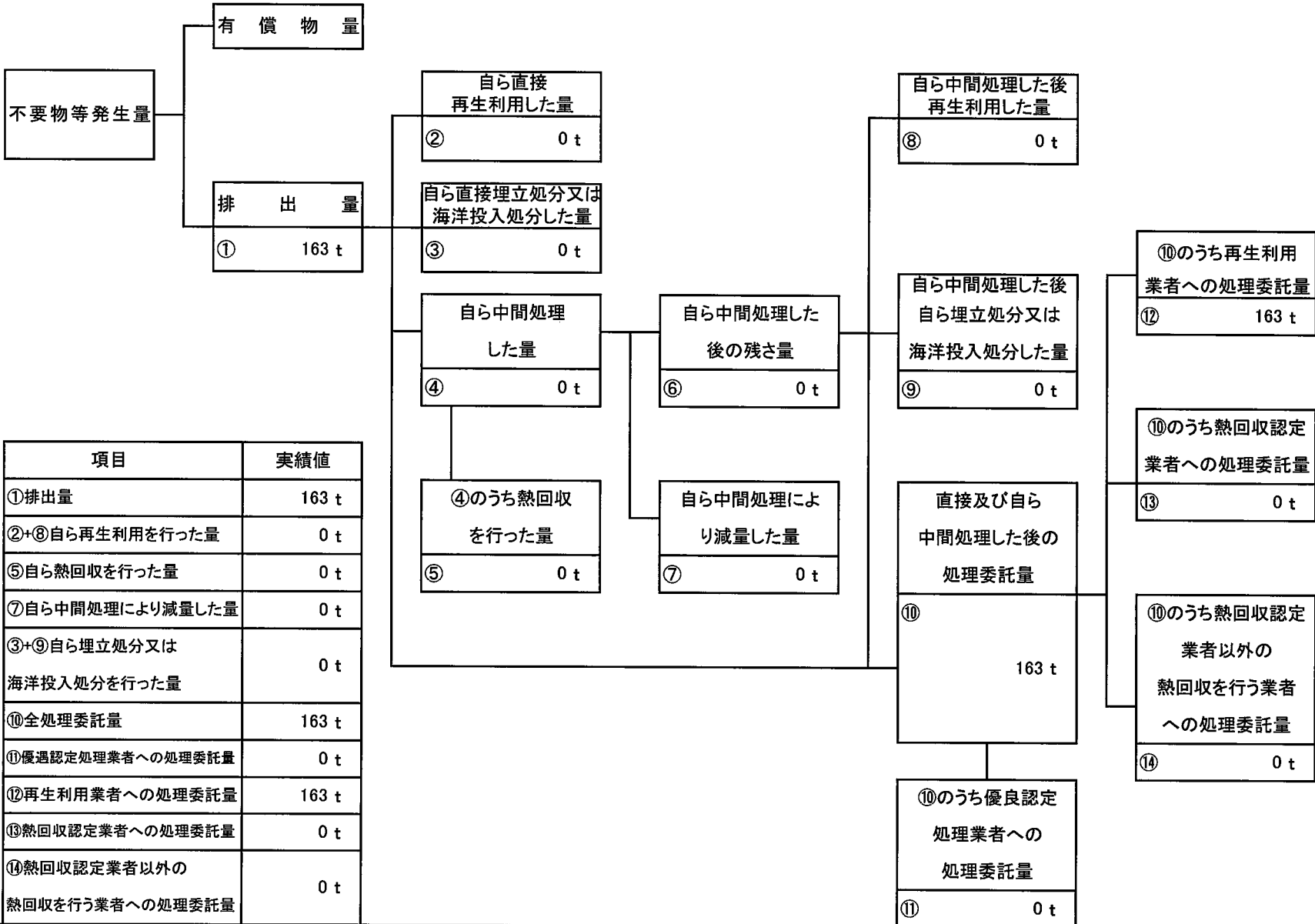
(産業廃棄物の種類 : がれき類)



項目	実績値
①排出量	3,364 t
②+⑧自ら再生利用を行った量	0 t
⑤自ら熱回収を行った量	0 t
⑦自ら中間処理により減量した量	0 t
③+⑨自ら埋立処分又は海洋投入処分を行った量	0 t
⑩全処理委託量	3,364 t
⑪優遇認定処理業者への処理委託量	0 t
⑫再生利用業者への処理委託量	3,364 t
⑬熱回収認定業者への処理委託量	0 t
⑭熱回収認定業者以外の熱回収を行う業者への処理委託量	0 t

計画の実施状況

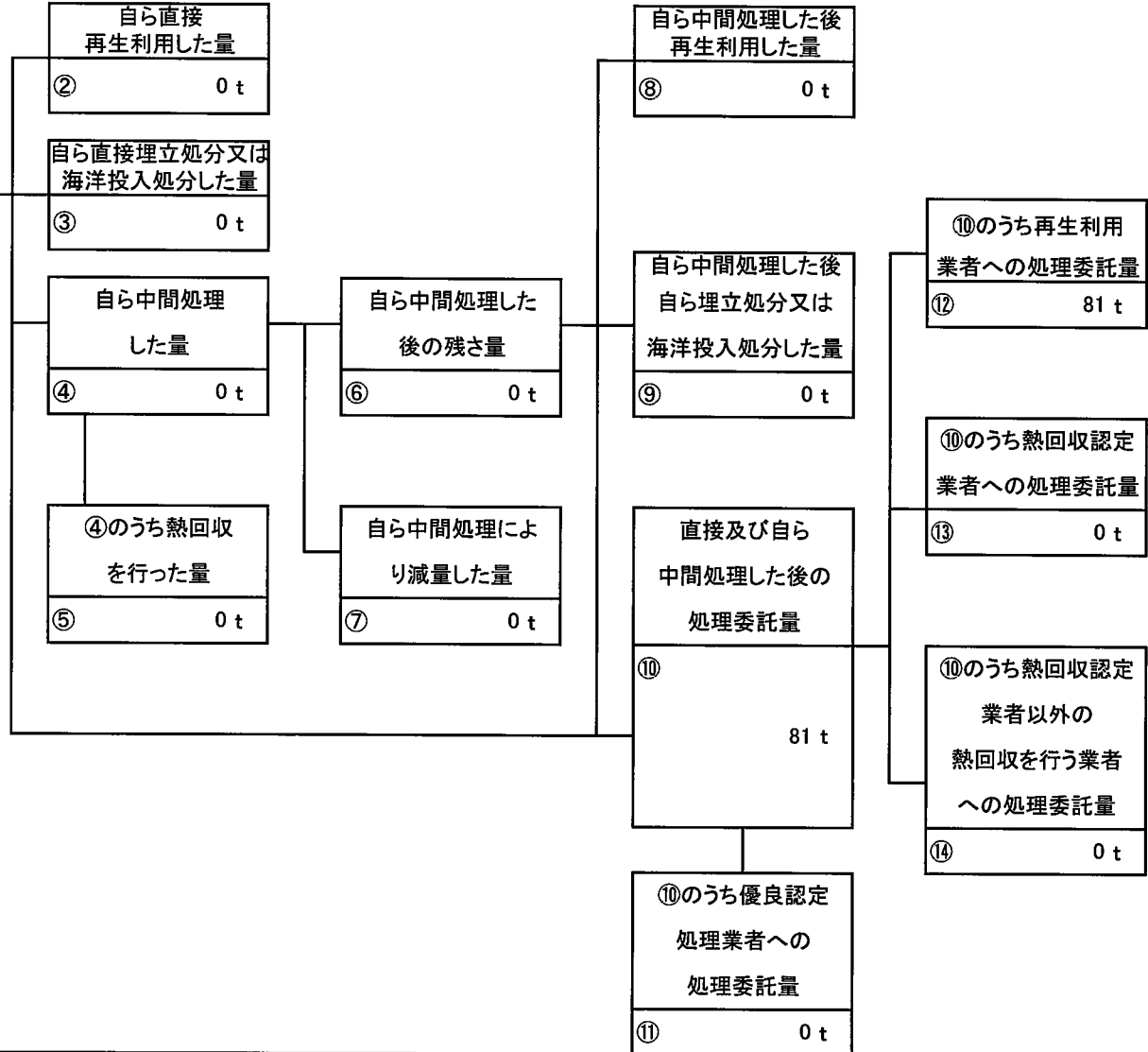
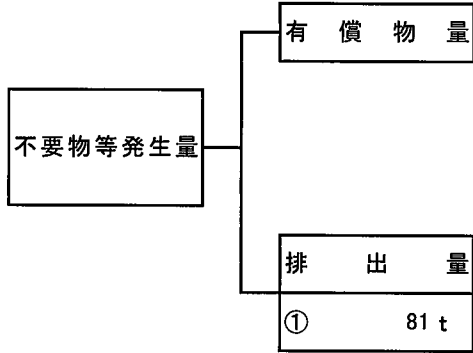
(産業廃棄物の種類 : 木くず)



項目	実績値
①排出量	163 t
②+⑧自ら再生利用を行った量	0 t
⑤自ら熱回収を行った量	0 t
⑦自ら中間処理により減量した量	0 t
③+⑨自ら埋立処分又は海洋投入処分を行った量	0 t
⑩全処理委託量	163 t
⑪優遇認定処理業者への処理委託量	0 t
⑫再生利用業者への処理委託量	163 t
⑬熱回収認定業者への処理委託量	0 t
⑭熱回収認定業者以外の熱回収を行う業者への処理委託量	0 t

計画の実施状況

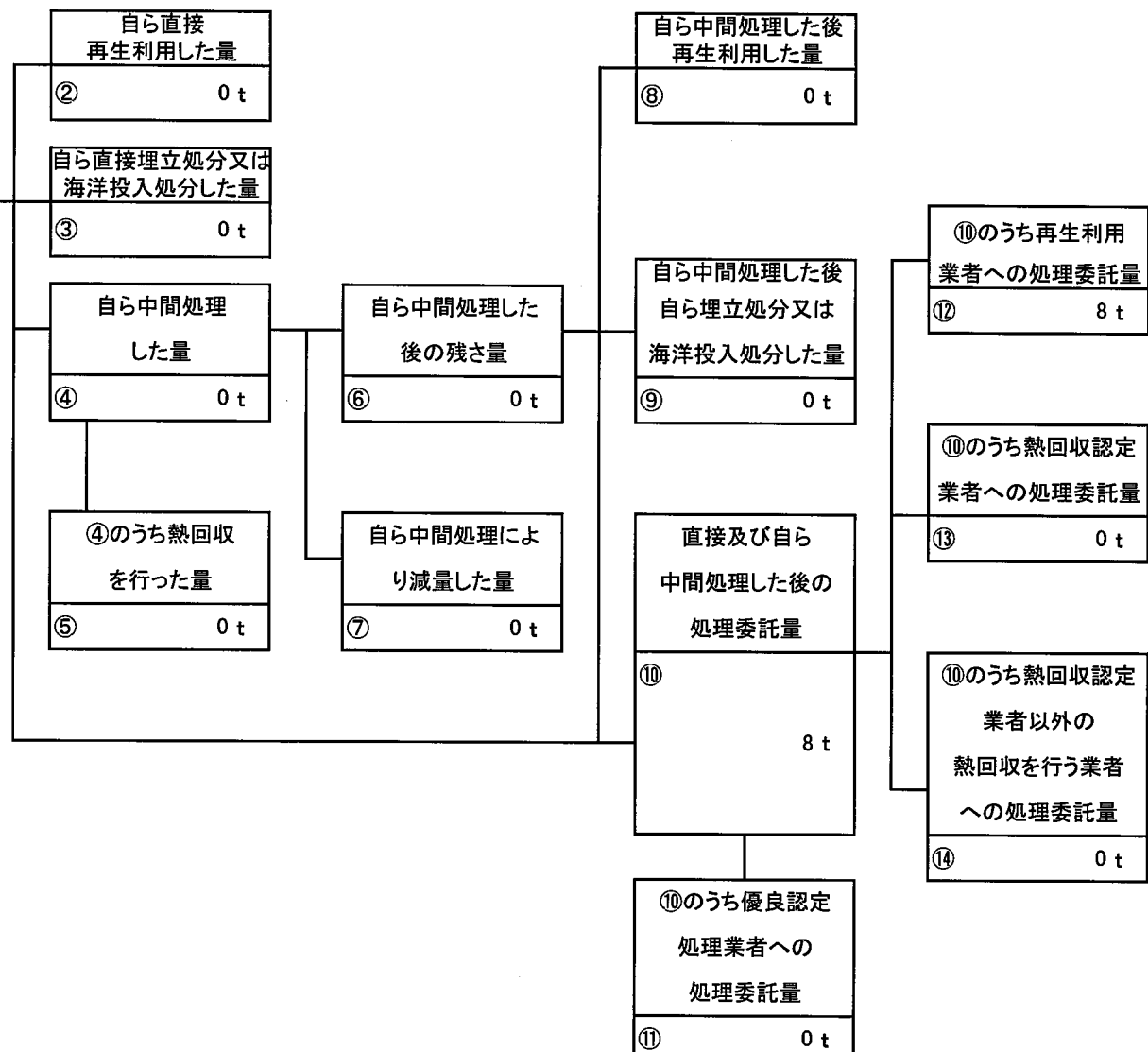
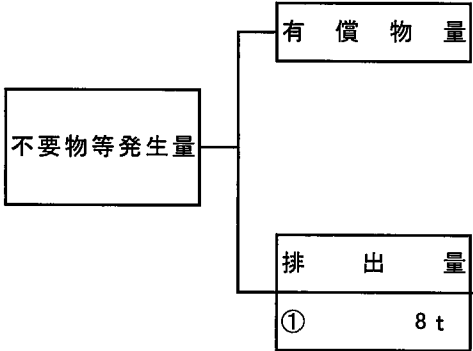
(産業廃棄物の種類 : 金属くず)



項目	実績値
①排出量	81 t
②+⑧自ら再生利用を行った量	0 t
⑤自ら熱回収を行った量	0 t
⑦自ら中間処理により減量した量	0 t
③+⑨自ら埋立処分又は海洋投入処分を行った量	0 t
⑩全処理委託量	81 t
⑪優良認定処理業者への処理委託量	0 t
⑫再生利用業者への処理委託量	81 t
⑬熱回収認定業者への処理委託量	0 t
⑭熱回収認定業者以外の熱回収を行う業者への処理委託量	0 t

計画の実施状況

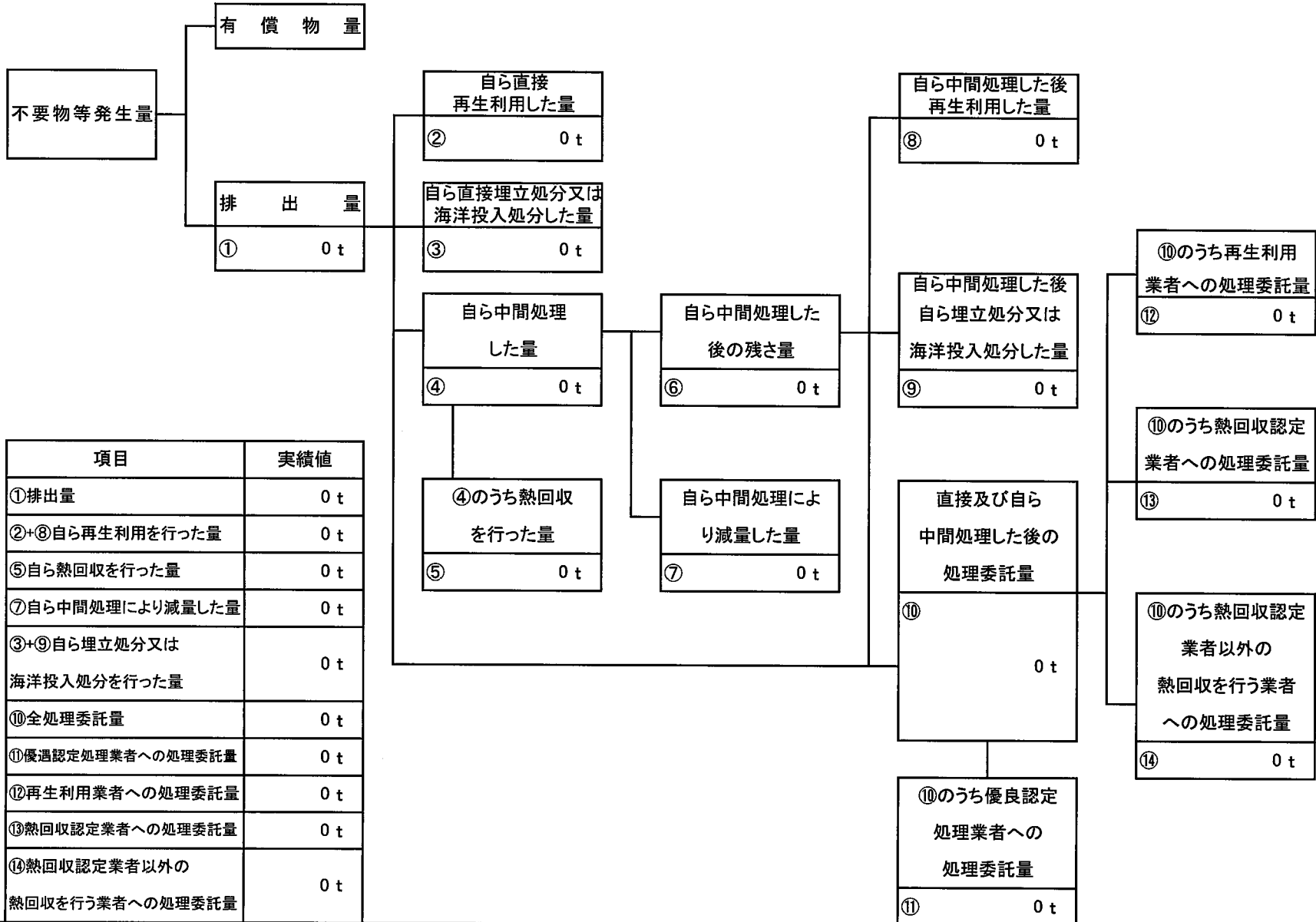
(産業廃棄物の種類 : 廃プラスチック)



項目	実績値
①排出量	8 t
②+⑧自ら再生利用を行った量	0 t
⑤自ら熱回収を行った量	0 t
⑦自ら中間処理により減量した量	0 t
③+⑨自ら埋立処分又は海洋投入処分を行った量	0 t
⑩全処理委託量	8 t
⑪優遇認定処理業者への処理委託量	0 t
⑫再生利用業者への処理委託量	8 t
⑬熱回収認定業者への処理委託量	0 t
⑭熱回収認定業者以外の熱回収を行う業者への処理委託量	0 t

計画の実施状況

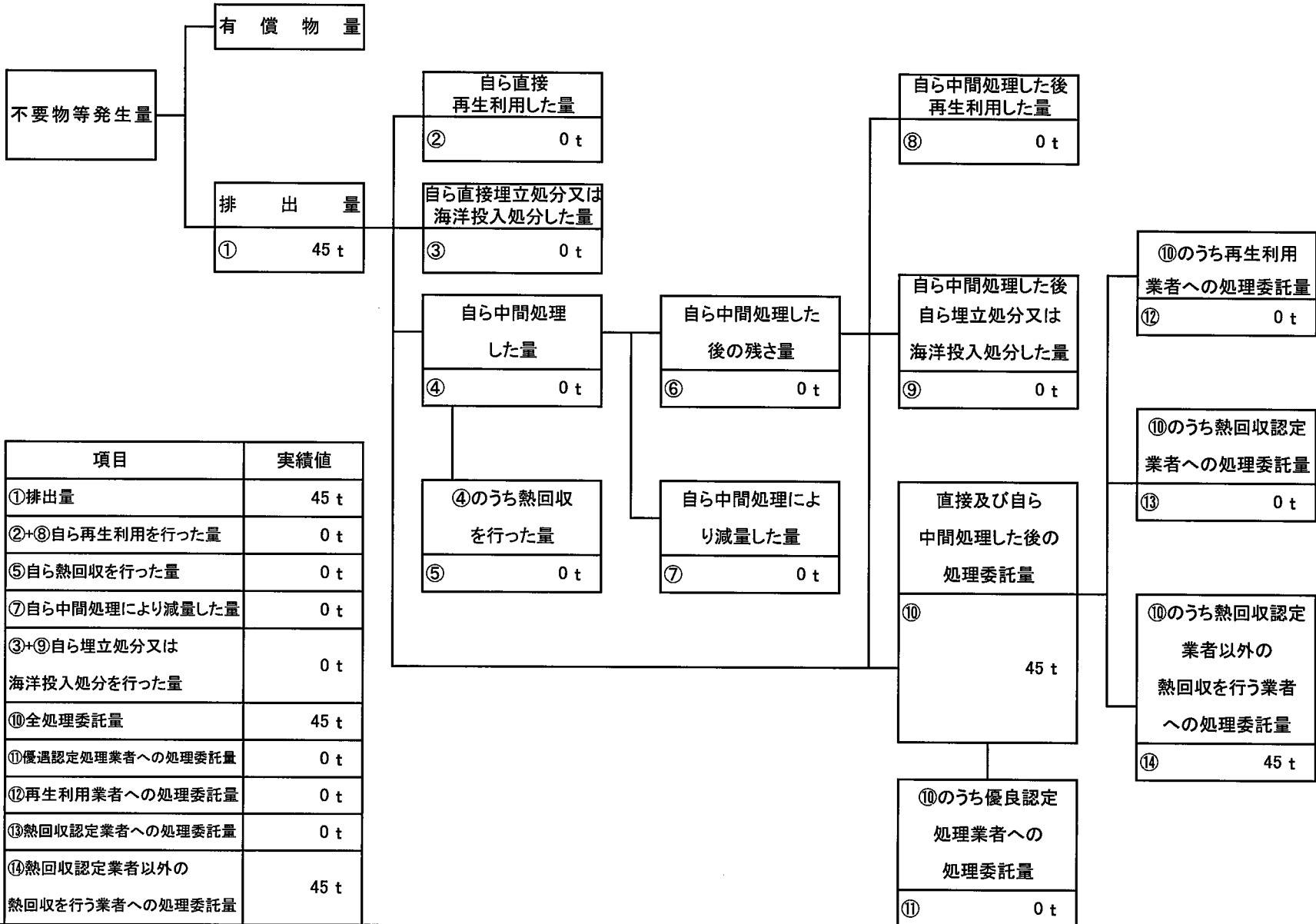
(産業廃棄物の種類 : ガラスくず等)



項目	実績値
①排出量	0 t
②+⑧自ら再生利用を行った量	0 t
⑤自ら熱回収を行った量	0 t
⑦自ら中間処理により減量した量	0 t
③+⑨自ら埋立処分又は海洋投入処分を行った量	0 t
⑩全処理委託量	0 t
⑪優遇認定処理業者への処理委託量	0 t
⑫再生利用業者への処理委託量	0 t
⑬熱回収認定業者への処理委託量	0 t
⑭熱回収認定業者以外の熱回収を行う業者への処理委託量	0 t

計画の実施状況

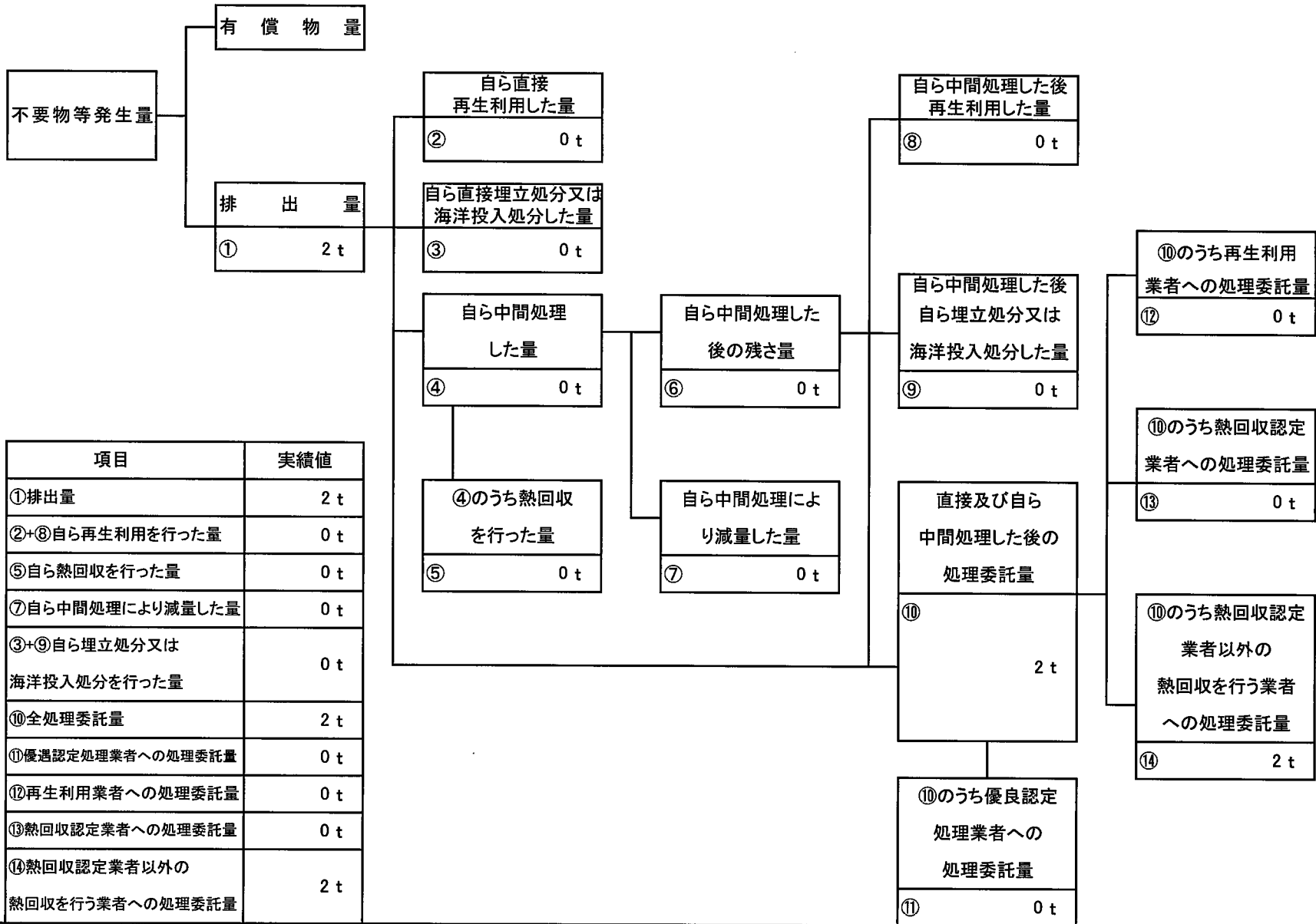
(産業廃棄物の種類 : 混合廃棄物)



項目	実績値
①排出量	45 t
②+⑧自ら再生利用を行った量	0 t
⑤自ら熱回収を行った量	0 t
⑦自ら中間処理により減量した量	0 t
③+⑨自ら埋立処分又は海洋投入処分を行った量	0 t
⑩全処理委託量	45 t
⑪優遇認定処理業者への処理委託量	0 t
⑫再生利用業者への処理委託量	0 t
⑬熱回収認定業者への処理委託量	0 t
⑭熱回収認定業者以外の熱回収を行う業者への処理委託量	45 t

計画の実施状況

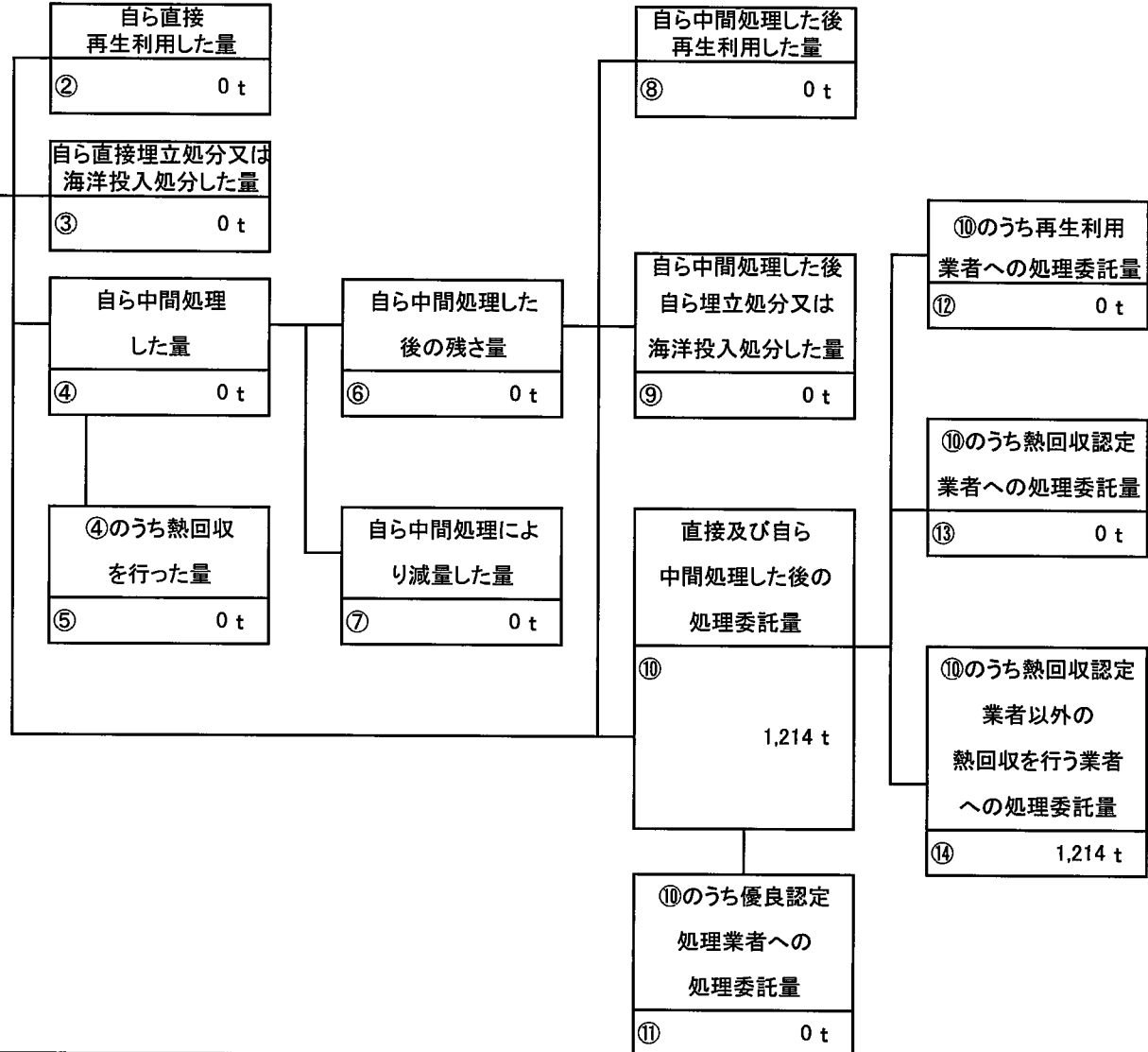
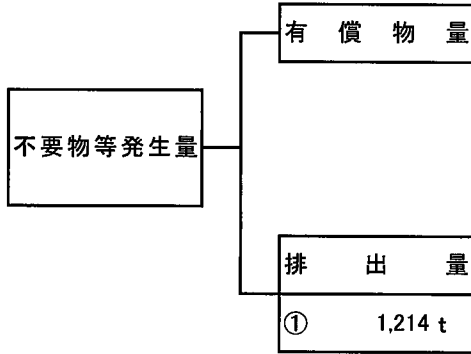
(産業廃棄物の種類：特別産業廃棄物)



項目	実績値
①排出量	2 t
②+⑧自ら再生利用を行った量	0 t
⑤自ら熱回収を行った量	0 t
⑦自ら中間処理により減量した量	0 t
③+⑨自ら埋立処分又は海洋投入処分を行った量	0 t
⑩全処理委託量	2 t
⑪優遇認定処理業者への処理委託量	0 t
⑫再生利用業者への処理委託量	0 t
⑬熱回収認定業者への処理委託量	0 t
⑭熱回収認定業者以外の熱回収を行う業者への処理委託量	2 t

計画の実施状況

(産業廃棄物の種類 : その他)



項目	実績値
①排出量	1,214 t
②+⑧自ら再生利用を行った量	0 t
⑤自ら熱回収を行った量	0 t
⑦自ら中間処理により減量した量	0 t
③+⑨自ら埋立処分又は海洋投入処分を行った量	0 t
⑩全処理委託量	1,214 t
⑪優遇認定処理業者への処理委託量	0 t
⑫再生利用業者への処理委託量	0 t
⑬熱回収認定業者への処理委託量	0 t
⑭熱回収認定業者以外の熱回収を行う業者への処理委託量	1,214 t

別紙

	目標値	実績値	目標値	実績値	目標値	実績値	目標値	実績値	目標値	実績値	目標値	実績値	目標値	実績値	目標値	実績値
産業廃棄物の種類	がれき類		木くず		金属くず		廃プラスチック		ガラスくず等		混合廃棄物		特別産業廃棄物		その他	
排出量	2,813 t	3,364 t	113 t	163 t	105 t	81 t	13 t	8 t	10 t	0 t	31 t	45 t	6 t	2 t	0 t	1,214 t
自ら再生利用する量	0 t	0 t	0 t	0 t	0 t	0 t	0 t	0 t	0 t	0 t	0 t	0 t	0 t	0 t	0 t	0 t
自ら熱回収する量	0 t	0 t	0 t	0 t	0 t	0 t	0 t	0 t	0 t	0 t	0 t	0 t	0 t	0 t	0 t	0 t
自ら中間処理により減量する量	0 t	0 t	0 t	0 t	0 t	0 t	0 t	0 t	0 t	0 t	0 t	0 t	0 t	0 t	0 t	0 t
自ら埋立処分又は海洋投入処分する量	0 t	0 t	0 t	0 t	0 t	0 t	0 t	0 t	0 t	0 t	0 t	0 t	0 t	0 t	0 t	0 t
全処理委託量	2,813 t	3,364 t	113 t	163 t	105 t	81 t	13 t	8 t	10 t	0 t	31 t	45 t	6 t	2 t	0 t	1,214 t
優良認定処理業者への処理委託量	0 t	0 t	0 t	0 t	0 t	0 t	0 t	0 t	0 t	0 t	0 t	0 t	0 t	0 t	0 t	0 t
再生利用業者への処理委託量	2,813 t	3,364 t	113 t	163 t	105 t	81 t	13 t	8 t	10 t	0 t	0 t	0 t	0 t	0 t	0 t	0 t
認定熱回収業者への処理委託量	0 t	0 t	0 t	0 t	0 t	0 t	0 t	0 t	0 t	0 t	0 t	0 t	0 t	0 t	0 t	0 t
認定熱回収業者以外の熱回収を行う業者への処理委託量	0 t	0 t	0 t	0 t	0 t	0 t	0 t	0 t	0 t	0 t	31 t	45 t	6 t	2 t	0 t	1,214 t