

産業廃棄物処理計画実施状況報告書

2021年6月10日

和歌山県知事

殿



提出者

住所 和歌山県日高郡由良町網代193-13

氏名 MES由良ドック株式会社

代表取締役社長 山口 博美

(法人にあつては、名称及び代表者の氏名)

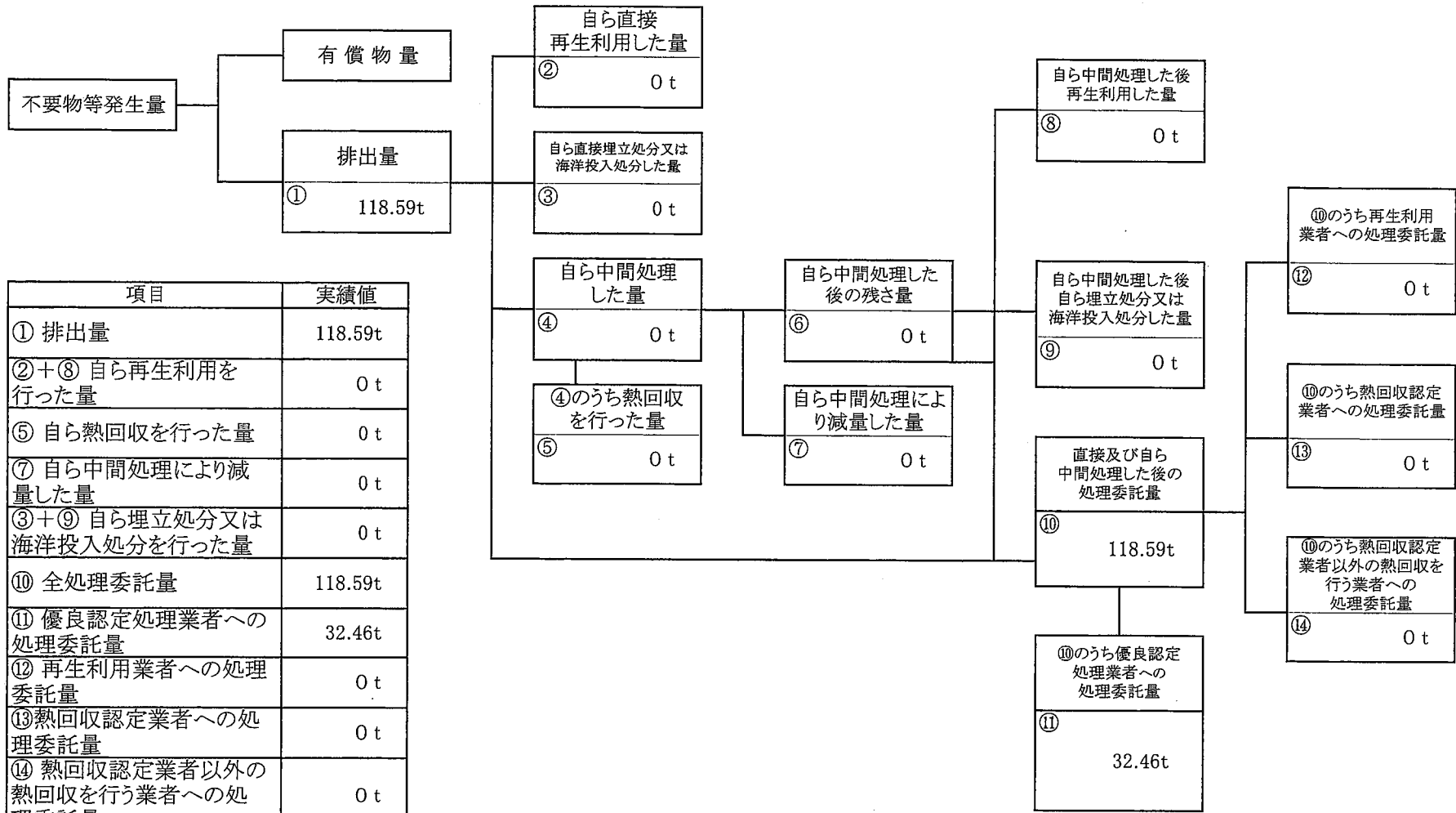
電話番号 0738-65-1111

廃棄物の処理及び清掃に関する法律第12条第10項の規定に基づき、2020年度の産業廃棄物処理計画の実施状況を報告します。

事業場の名称	MES由良ドック株式会社		
事業場の所在地	和歌山県日高郡由良町網代193-13		
事業の種類	31 輸送用機械器具製造業		
産業廃棄物処理計画における計画期間	2020年4月1日～2021年3月31日		
産業廃棄物処理計画における目標値			
項目	目標値	項目	目標値
排出量	別紙①のとおり	全処理委託量	別紙①のとおり
自ら再生利用を行う産業廃棄物の量	0 t	優良認定処理業者への処理委託量	別紙①のとおり
自ら熱回収を行う産業廃棄物の量	0 t	再生利用業者への処理委託量	別紙①のとおり
自ら中間処理により減量する産業廃棄物の量	0 t	認定熱回収業者への処理委託量	0 t
自ら埋立処分又は海洋投入処分を行う産業廃棄物の量	0 t	認定熱回収業者以外の熱回収を行う業者への処理委託量	0 t
※事務処理欄			

計画の実施状況

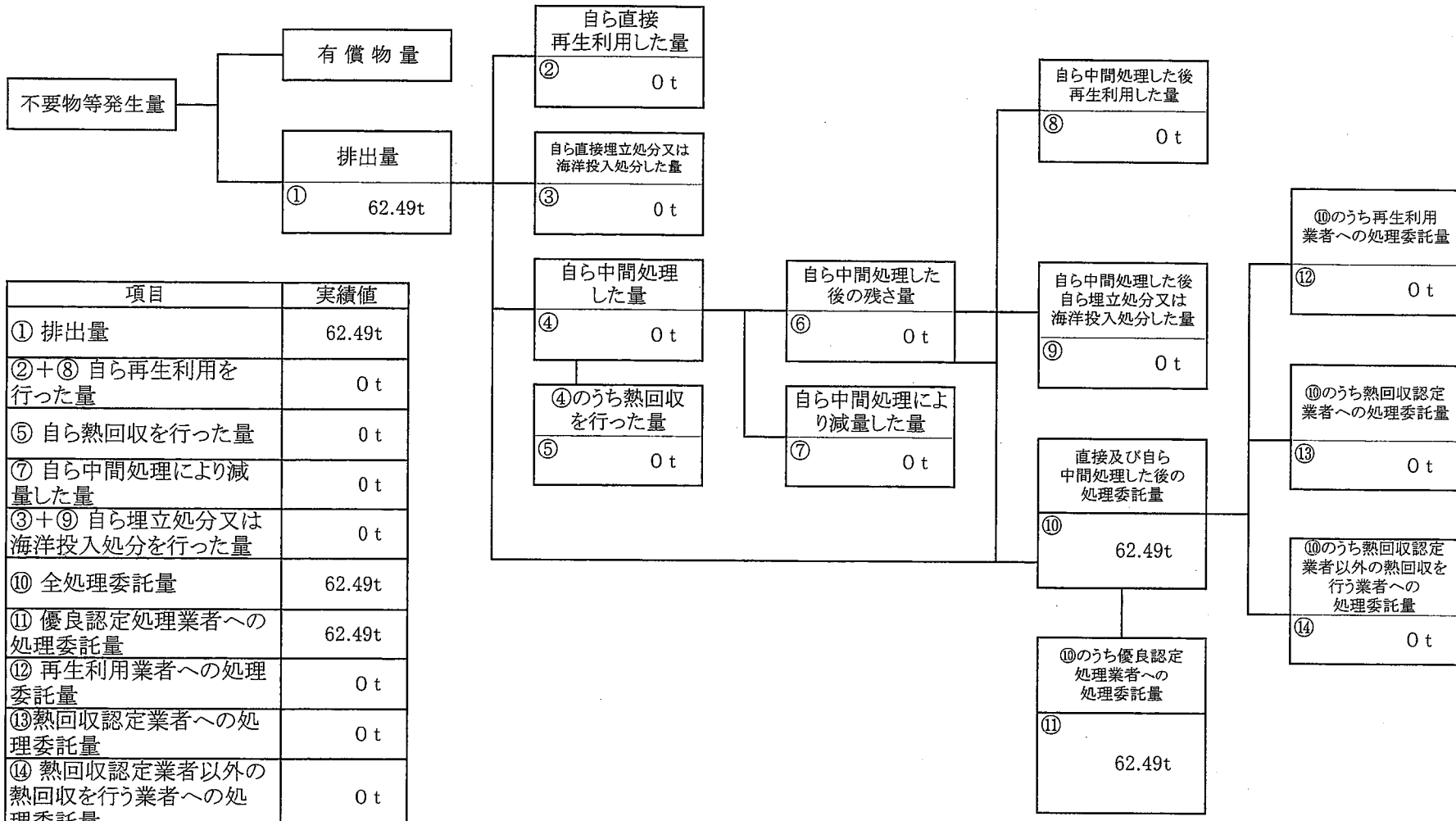
(産業廃棄物の種類： 木くず)



項目	実績値
① 排出量	118.59t
②+⑧ 自ら再生利用を行った量	0 t
⑤ 自ら熱回収を行った量	0 t
⑦ 自ら中間処理により減量した量	0 t
③+⑨ 自ら埋立処分又は海洋投入処分を行った量	0 t
⑩ 全処理委託量	118.59t
⑪ 優良認定処理業者への処理委託量	32.46t
⑫ 再生利用業者への処理委託量	0 t
⑬ 熱回収認定業者への処理委託量	0 t
⑭ 熱回収認定業者以外の熱回収を行う業者への処理委託量	0 t

計画の実施状況

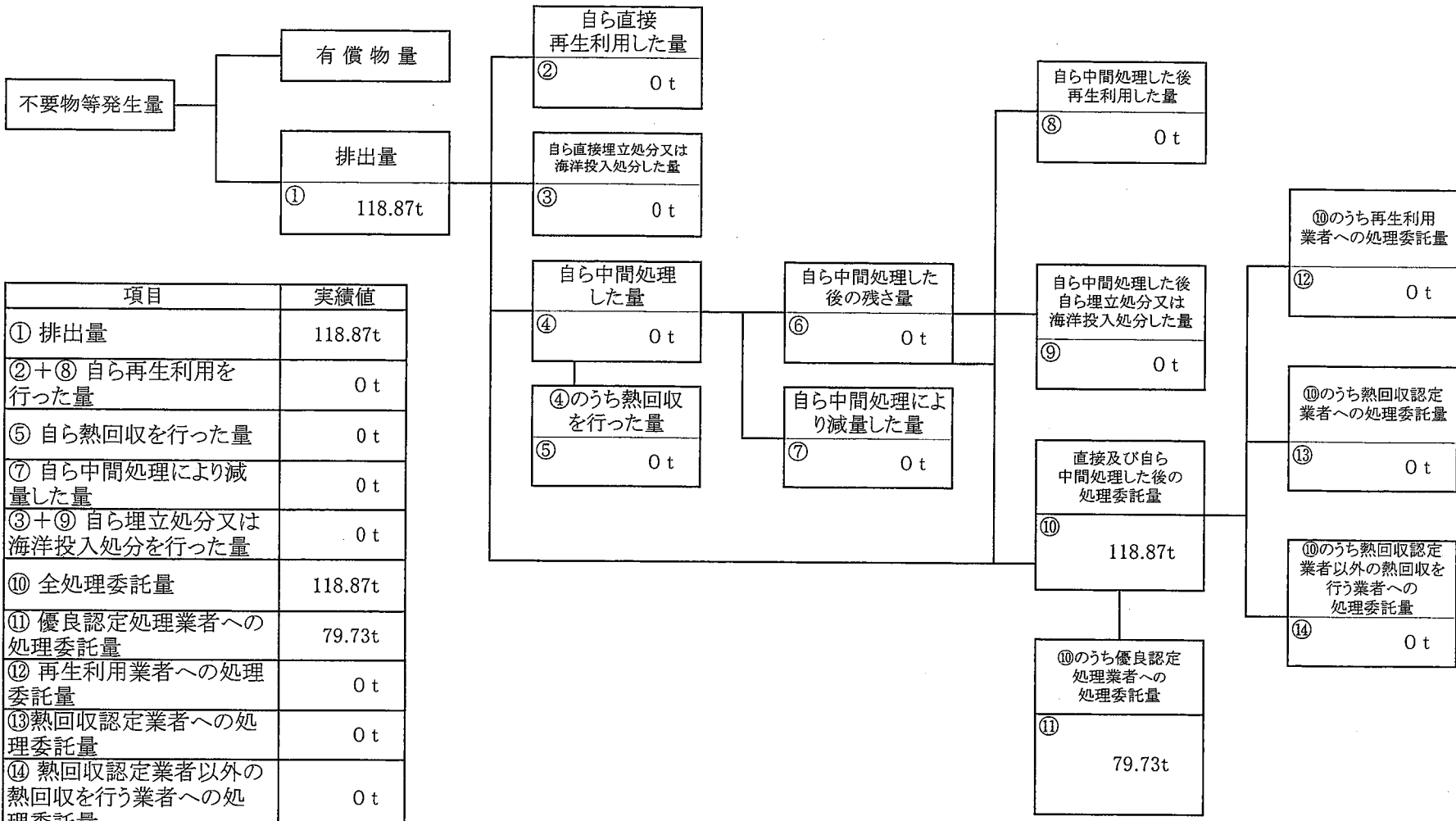
(産業廃棄物の種類： 廃プラスチック)



項目	実績値
① 排出量	62.49t
②+⑧ 自ら再生利用を行った量	0 t
⑤ 自ら熱回収を行った量	0 t
⑦ 自ら中間処理により減量した量	0 t
③+⑨ 自ら埋立処分又は海洋投入処分を行った量	0 t
⑩ 全処理委託量	62.49t
⑪ 優良認定処理業者への処理委託量	62.49t
⑫ 再生利用業者への処理委託量	0 t
⑬ 熱回収認定業者への処理委託量	0 t
⑭ 熱回収認定業者以外の熱回収を行う業者への処理委託量	0 t

計画の実施状況

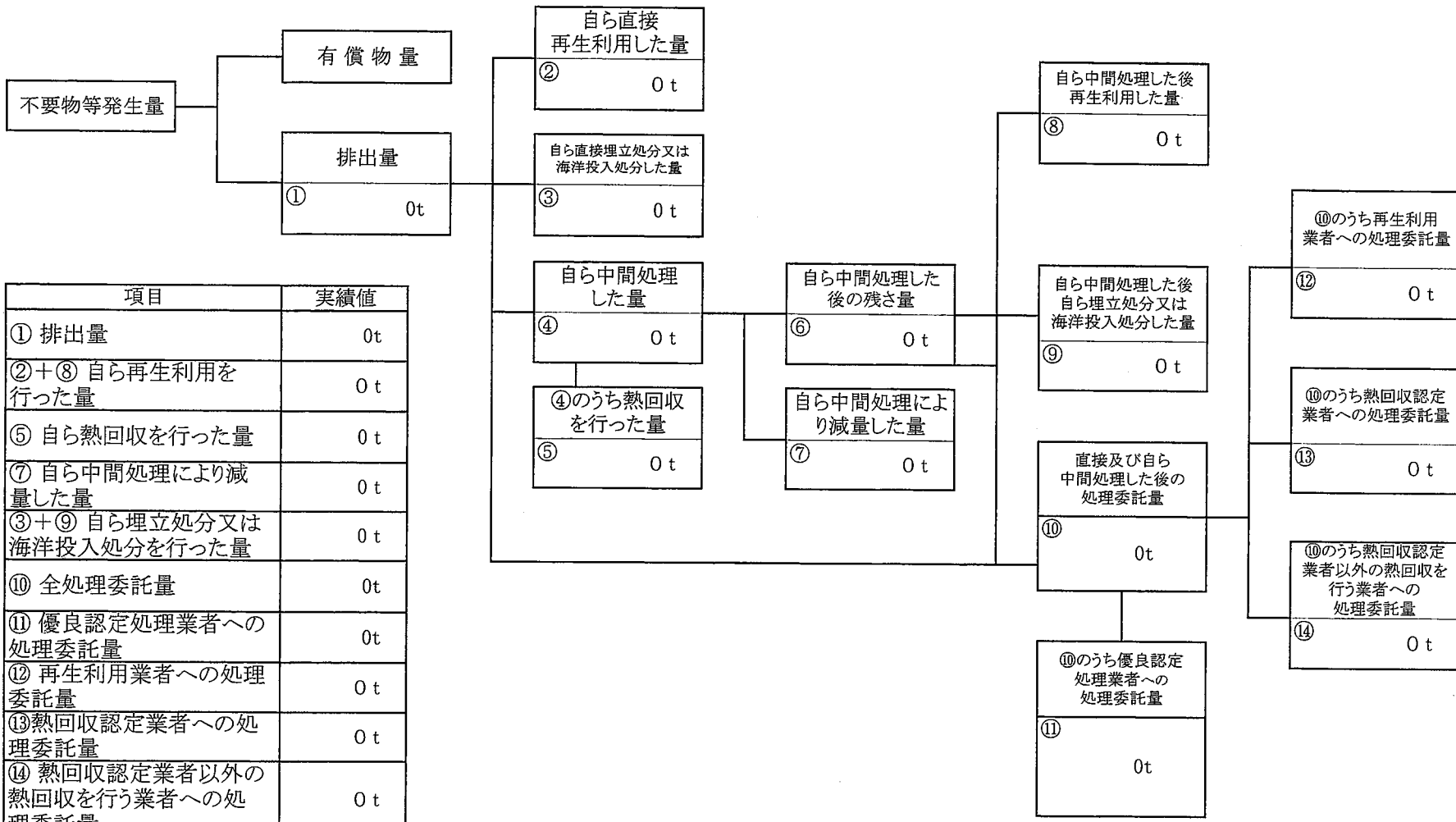
(産業廃棄物の種類： 混合廃棄物)



項目	実績値
① 排出量	118.87t
②+⑧ 自ら再生利用を行った量	0 t
⑤ 自ら熱回収を行った量	0 t
⑦ 自ら中間処理により減量した量	0 t
③+⑨ 自ら埋立処分又は海洋投入処分を行った量	0 t
⑩ 全処理委託量	118.87t
⑪ 優良認定処理業者への処理委託量	79.73t
⑫ 再生利用業者への処理委託量	0 t
⑬ 熱回収認定業者への処理委託量	0 t
⑭ 熱回収認定業者以外の熱回収を行う業者への処理委託量	0 t

計画の実施状況

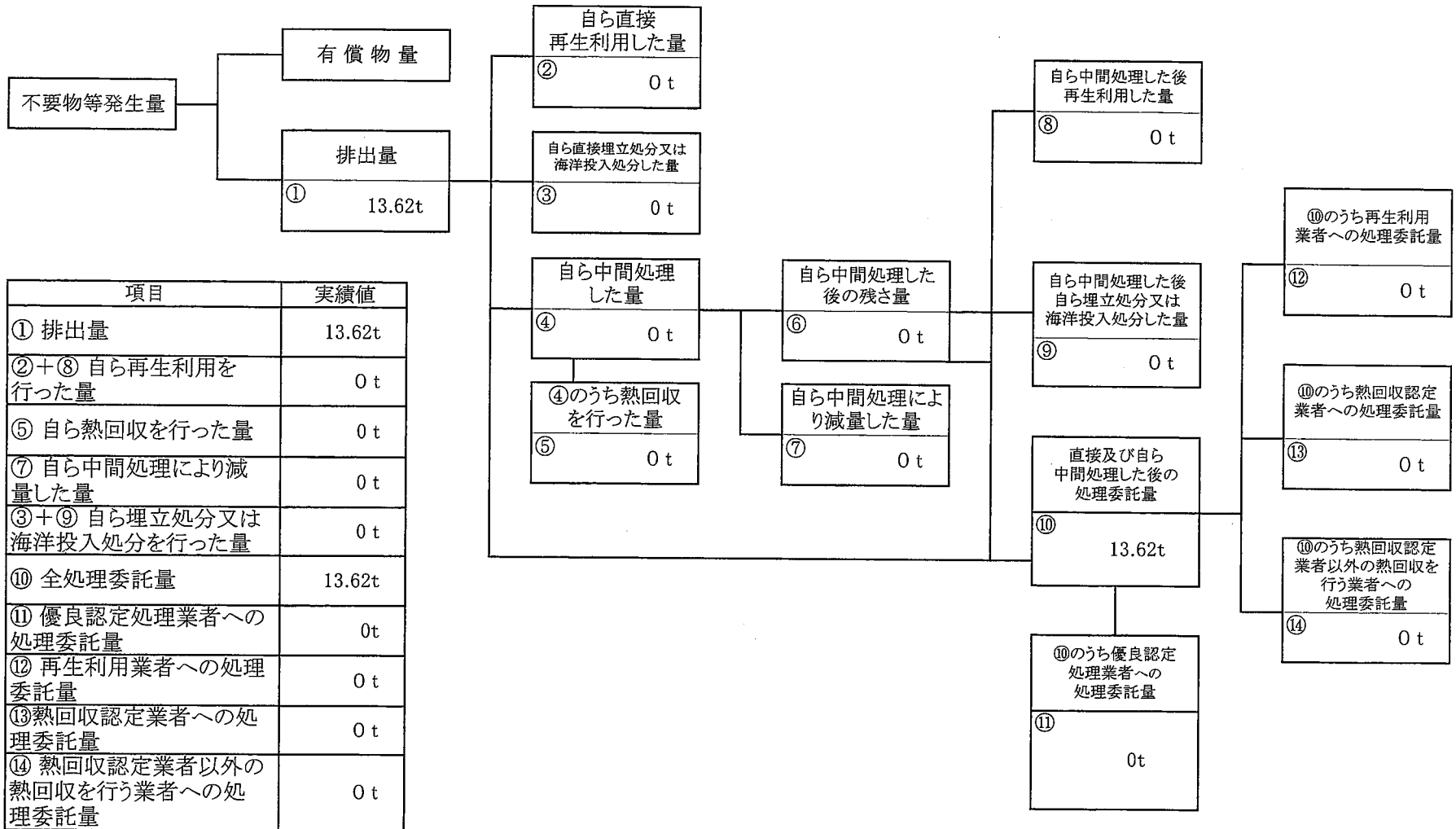
(産業廃棄物の種類： 汚泥)



項目	実績値
① 排出量	0t
②+⑧ 自ら再生利用を行った量	0t
⑤ 自ら熱回収を行った量	0t
⑦ 自ら中間処理により減量した量	0t
③+⑨ 自ら埋立処分又は海洋投入処分を行った量	0t
⑩ 全処理委託量	0t
⑪ 優良認定処理業者への処理委託量	0t
⑫ 再生利用業者への処理委託量	0t
⑬ 熱回収認定業者への処理委託量	0t
⑭ 熱回収認定業者以外の熱回収を行う業者への処理委託量	0t

計画の実施状況

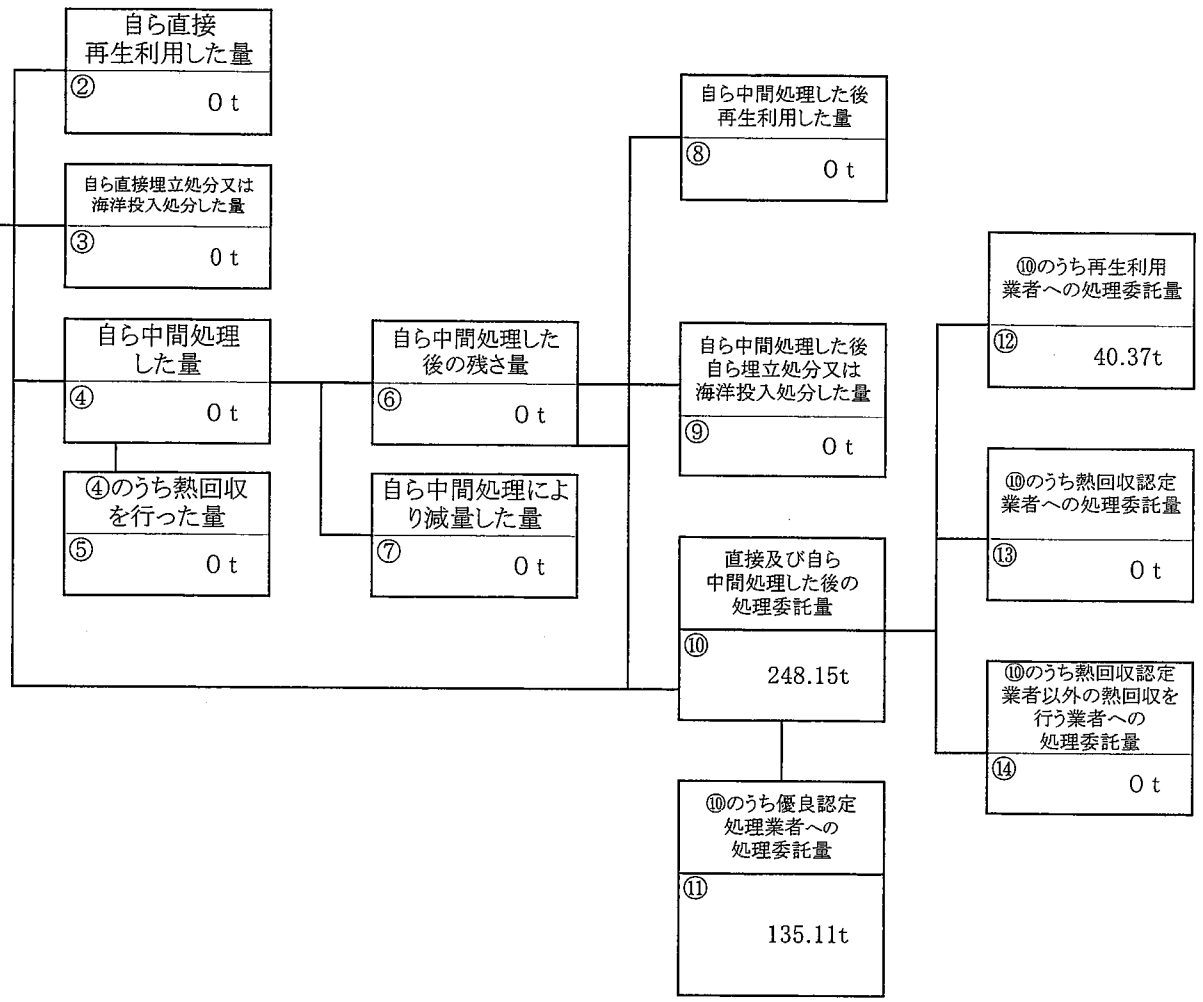
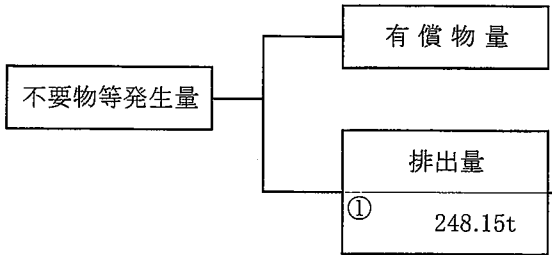
(産業廃棄物の種類： がれき類 (アスファルトがら))



項目	実績値
① 排出量	13.62t
②+⑧ 自ら再生利用を行った量	0 t
⑤ 自ら熱回収を行った量	0 t
⑦ 自ら中間処理により減量した量	0 t
③+⑨ 自ら埋立処分又は海洋投入処分を行った量	0 t
⑩ 全処理委託量	13.62t
⑪ 優良認定処理業者への処理委託量	0t
⑫ 再生利用業者への処理委託量	0 t
⑬ 熱回収認定業者への処理委託量	0 t
⑭ 熱回収認定業者以外の熱回収を行う業者への処理委託量	0 t

計画の実施状況

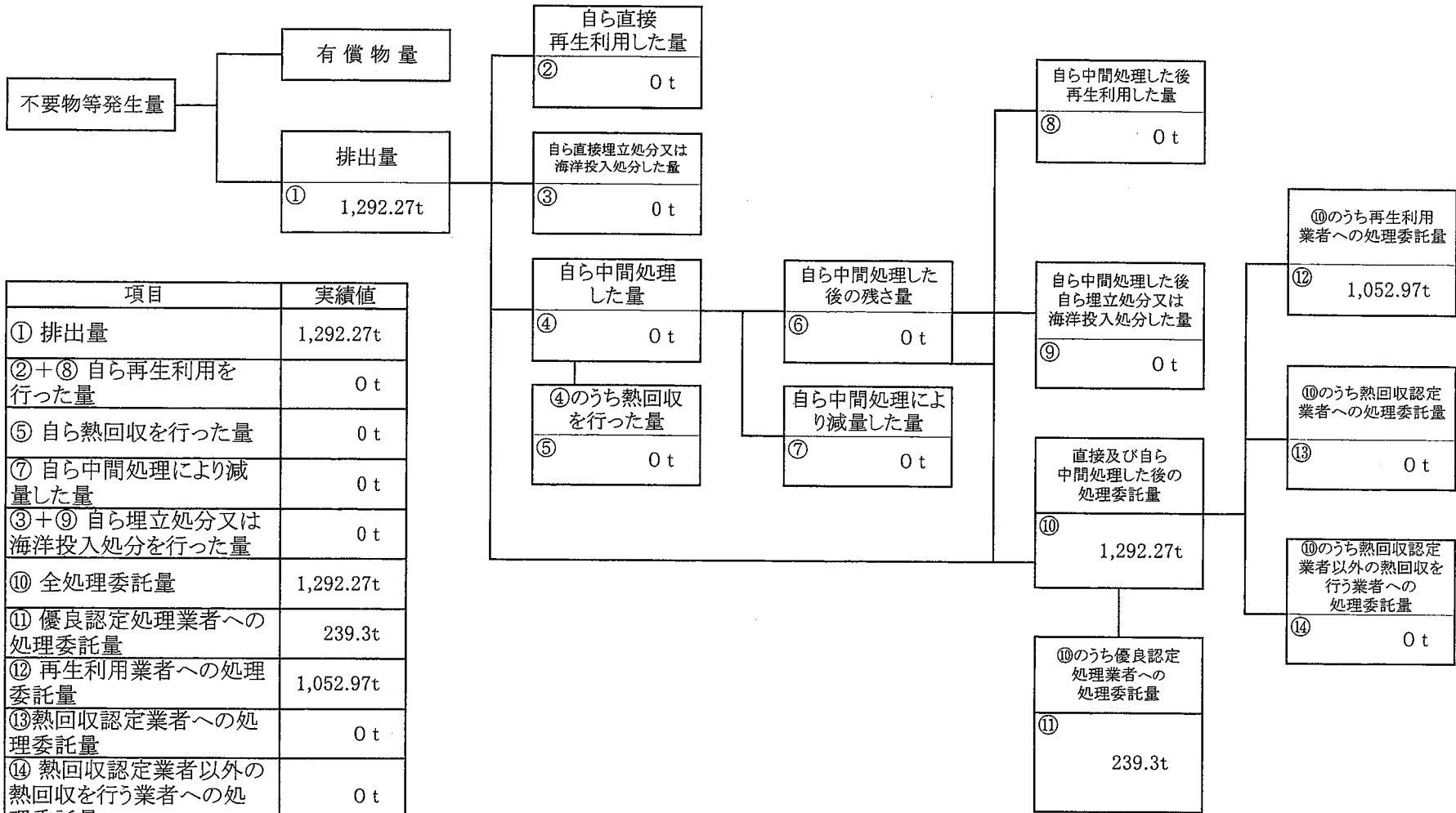
(産業廃棄物の種類： 廃油)



項目	実績値
① 排出量	248.15t
②+⑧ 自ら再生利用を行った量	0 t
⑤ 自ら熱回収を行った量	0 t
⑦ 自ら中間処理により減量した量	0 t
③+⑨ 自ら埋立処分又は海洋投入処分を行った量	0 t
⑩ 全処理委託量	248.15t
⑪ 優良認定処理業者への処理委託量	135.11t
⑫ 再生利用業者への処理委託量	40.37t
⑬ 熱回収認定業者への処理委託量	0 t
⑭ 熱回収認定業者以外の熱回収を行う業者への処理委託量	0 t

計画の実施状況

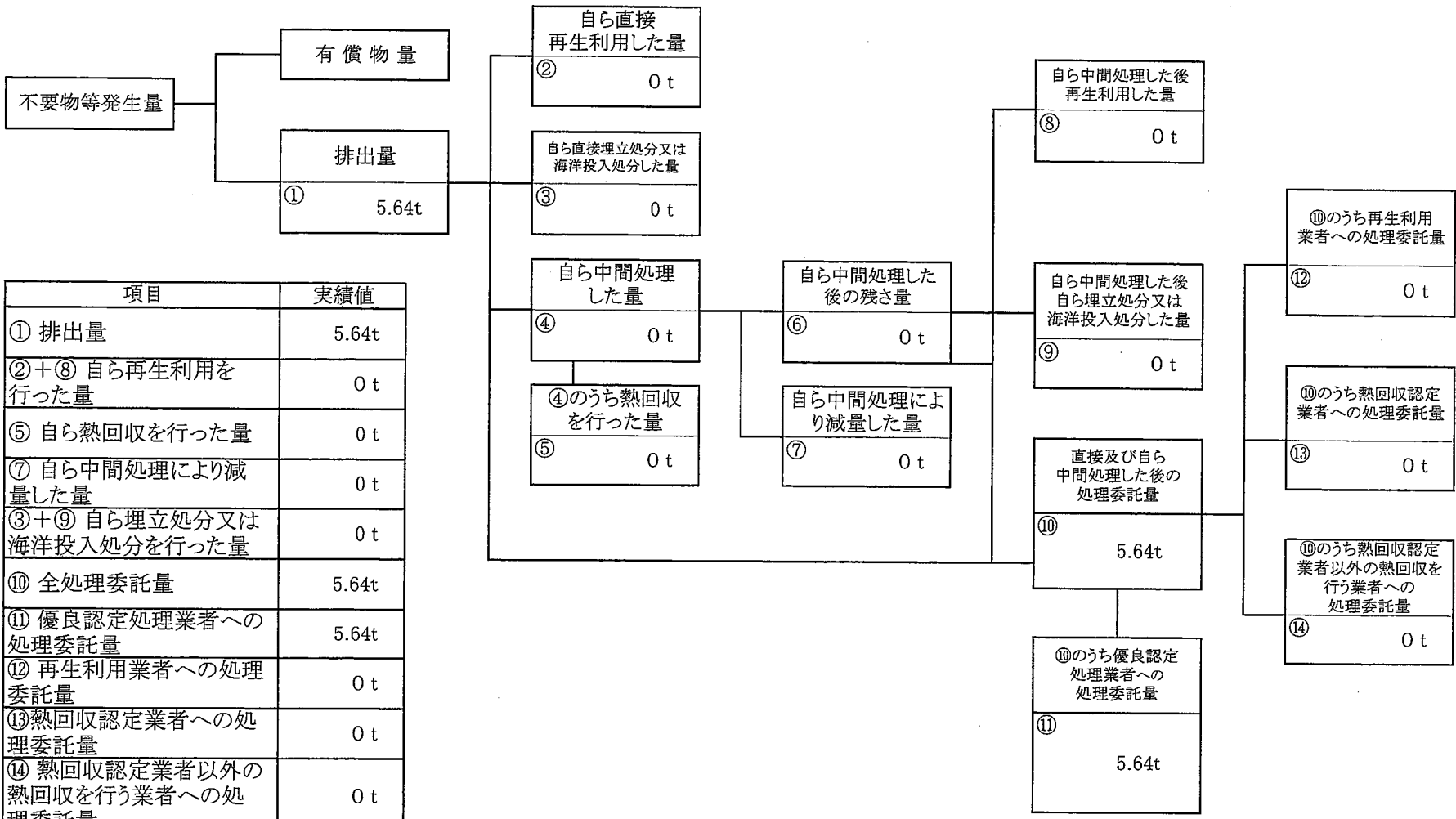
(産業廃棄物の種類： 鉍さい)



項目	実績値
① 排出量	1,292.27t
②+⑧ 自ら再生利用を行った量	0 t
⑤ 自ら熱回収を行った量	0 t
⑦ 自ら中間処理により減量した量	0 t
③+⑨ 自ら埋立処分又は海洋投入処分を行った量	0 t
⑩ 全処理委託量	1,292.27t
⑪ 優良認定処理業者への処理委託量	239.3t
⑫ 再生利用業者への処理委託量	1,052.97t
⑬ 熱回収認定業者への処理委託量	0 t
⑭ 熱回収認定業者以外の熱回収を行う業者への処理委託量	0 t

計画の実施状況

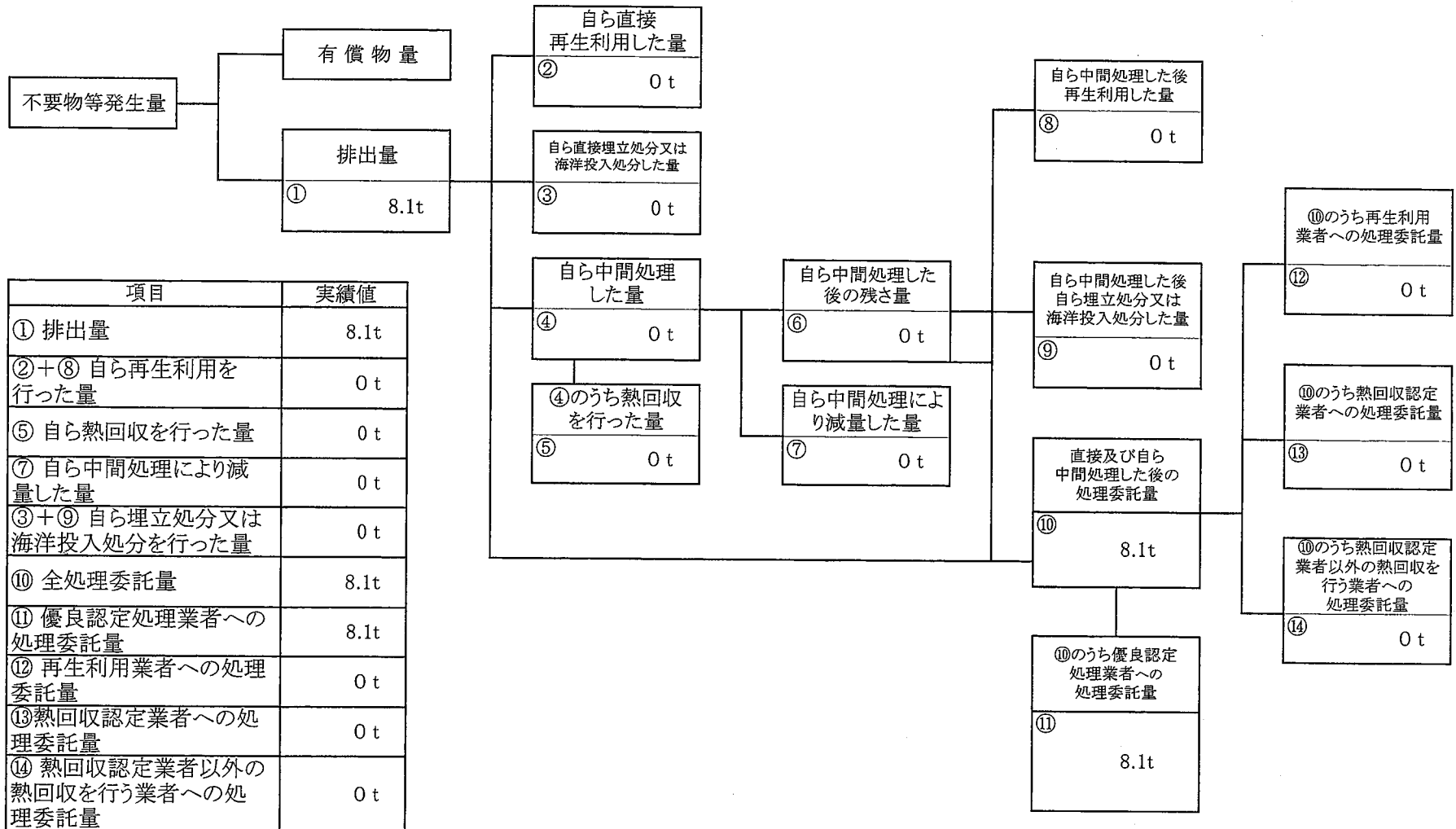
(産業廃棄物の種類： 廃酸)



項目	実績値
① 排出量	5.64t
②+⑧ 自ら再生利用を行った量	0 t
⑤ 自ら熱回収を行った量	0 t
⑦ 自ら中間処理により減量した量	0 t
③+⑨ 自ら埋立処分又は海洋投入処分を行った量	0 t
⑩ 全処理委託量	5.64t
⑪ 優良認定処理業者への処理委託量	5.64t
⑫ 再生利用業者への処理委託量	0 t
⑬ 熱回収認定業者への処理委託量	0 t
⑭ 熱回収認定業者以外の熱回収を行う業者への処理委託量	0 t

計画の実施状況

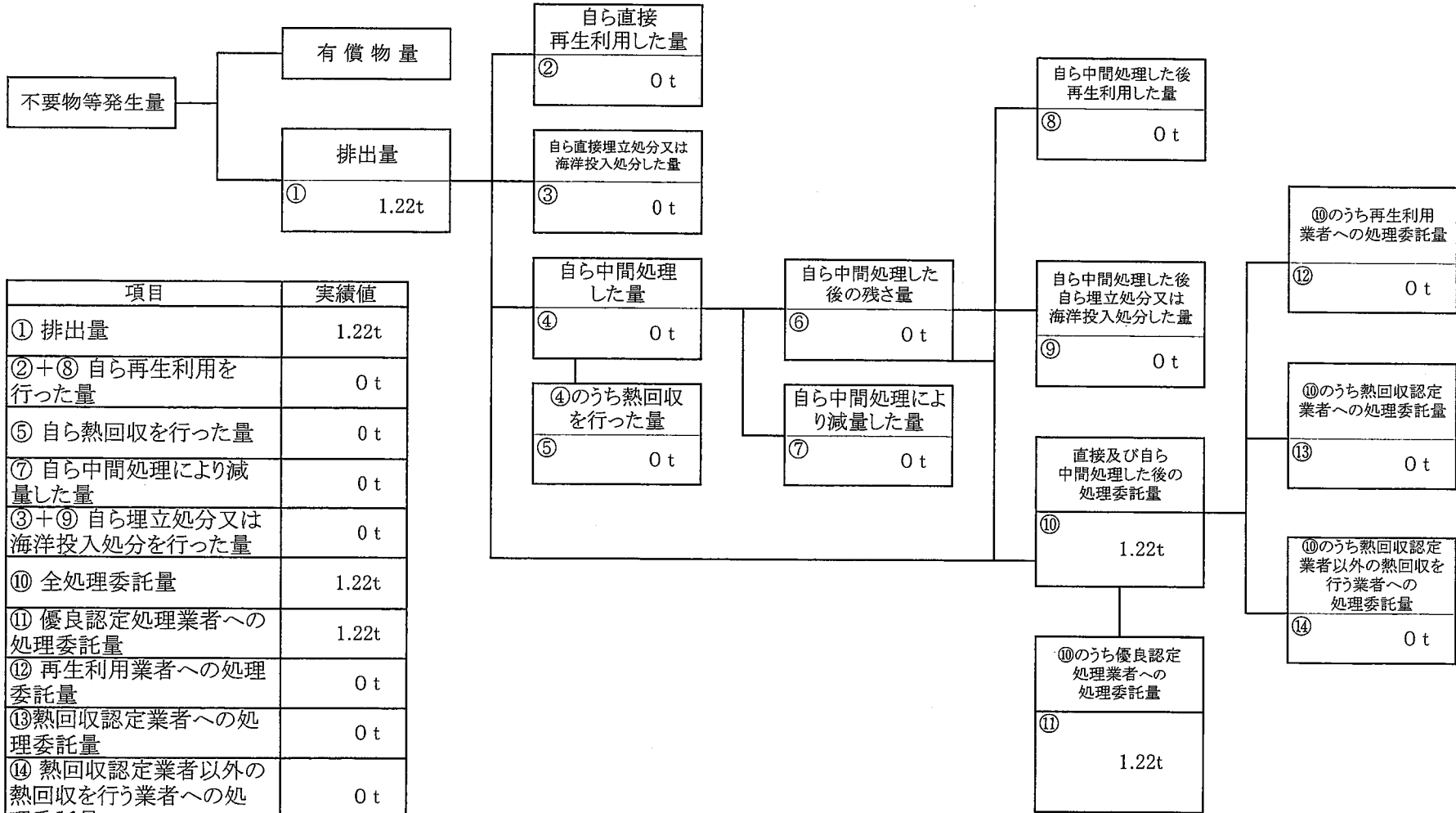
(産業廃棄物の種類： 廃アルカリ)



項目	実績値
① 排出量	8.1t
②+⑧ 自ら再生利用を行った量	0 t
⑤ 自ら熱回収を行った量	0 t
⑦ 自ら中間処理により減量した量	0 t
③+⑨ 自ら埋立処分又は海洋投入処分を行った量	0 t
⑩ 全処理委託量	8.1t
⑪ 優良認定処理業者への処理委託量	8.1t
⑫ 再生利用業者への処理委託量	0 t
⑬ 熱回収認定業者への処理委託量	0 t
⑭ 熱回収認定業者以外の熱回収を行う業者への処理委託量	0 t

計画の実施状況

(産業廃棄物の種類： 廃蛍光灯・廃水銀灯)



項目	実績値
① 排出量	1.22t
②+⑧ 自ら再生利用を行った量	0 t
⑤ 自ら熱回収を行った量	0 t
⑦ 自ら中間処理により減量した量	0 t
③+⑨ 自ら埋立処分又は海洋投入処分を行った量	0 t
⑩ 全処理委託量	1.22t
⑪ 優良認定処理業者への処理委託量	1.22t
⑫ 再生利用業者への処理委託量	0 t
⑬ 熱回収認定業者への処理委託量	0 t
⑭ 熱回収認定業者以外の熱回収を行う業者への処理委託量	0 t

