

(第1面)

産業廃棄物処理計画実施状況報告書

令和3年5月31日

和歌山県知事 殿



提出者 旭化成株式会社 和歌山工場
 住 所 和歌山県御坊市藤田町藤井2255番地
 氏 名 工場長 高石 彰一
 (法人にあつては、名称及び代表者の氏名)
 電話番号 0738-22-4121

廃棄物の処理及び清掃に関する法律第12条第10項の規定に基づき、平成31年度の産業廃棄物処理計画の実施状況を報告します。

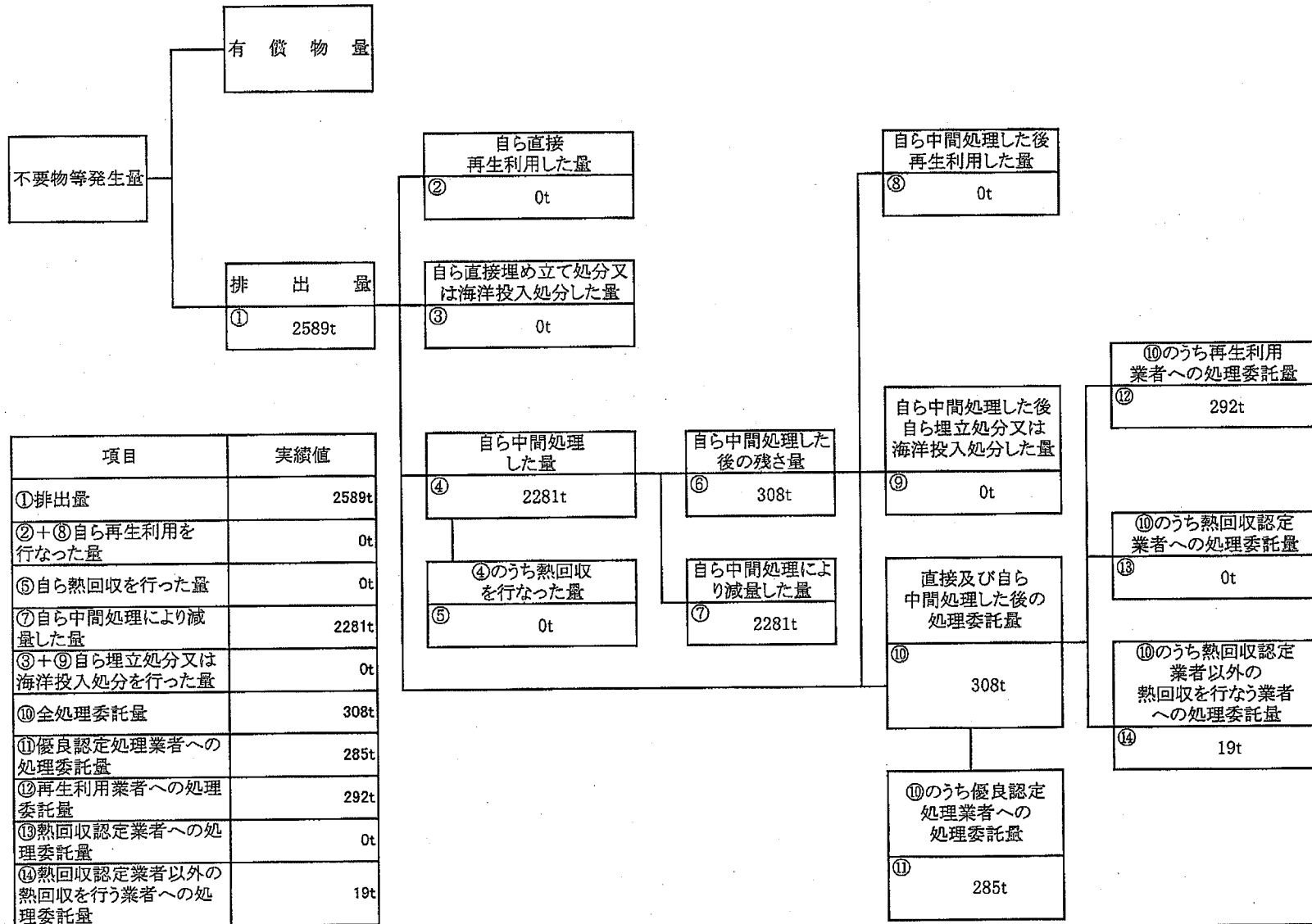
事業場の名称	旭化成株式会社 和歌山工場
事業場の所在地	和歌山県御坊市藤田町藤井2255番地
事業の種類	16 化学工業
産業廃棄物処理計画における計画期間	令和2年4月1日～令和3年3月31日

産業廃棄物処理計画における目標値

項目	目標値	項目	目標値
排出量	2589 t	全処理委託量	308 t
自ら再生利用を行う産業廃棄物の量	0 t	優良認定処理業者への処理委託量	285 t
自ら熱回収を行う産業廃棄物の量	0 t	再生利用業者への処理委託量	292 t
自ら中間処理により減量する産業廃棄物の量	2281 t	認定熱回収業者への処理委託量	0 t
自ら埋立処分又は海洋投入処分を行う産業廃棄物の量	0 t	認定熱回収業者以外の熱回収を行う業者への処理委託量	19 t
※事務処理欄			

計画の実施状況

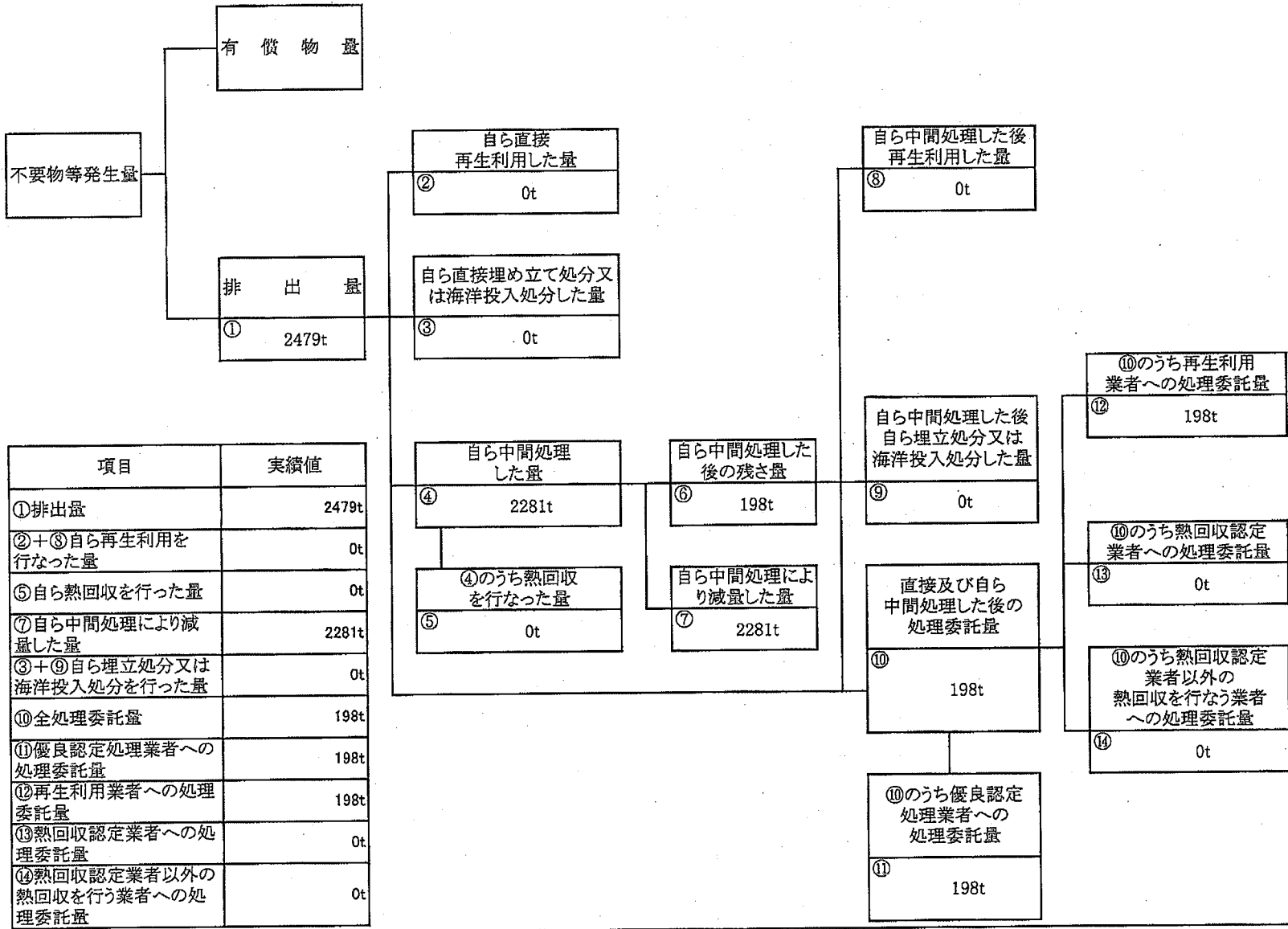
(産業廃棄物の種類: 全排出)



項目	実績値
①排出量	2589t
②+⑧自ら再生利用を行なった量	0t
⑤自ら熱回収を行った量	0t
⑦自ら中間処理により減量した量	2281t
③+⑨自ら埋立処分又は海洋投入処分を行った量	0t
⑩全処理委託量	308t
⑪優良認定処理業者への処理委託量	285t
⑫再生利用業者への処理委託量	292t
⑬熱回収認定業者への処理委託量	0t
⑭熱回収認定業者以外の熱回収を行う業者への処理委託量	19t

計画の実施状況

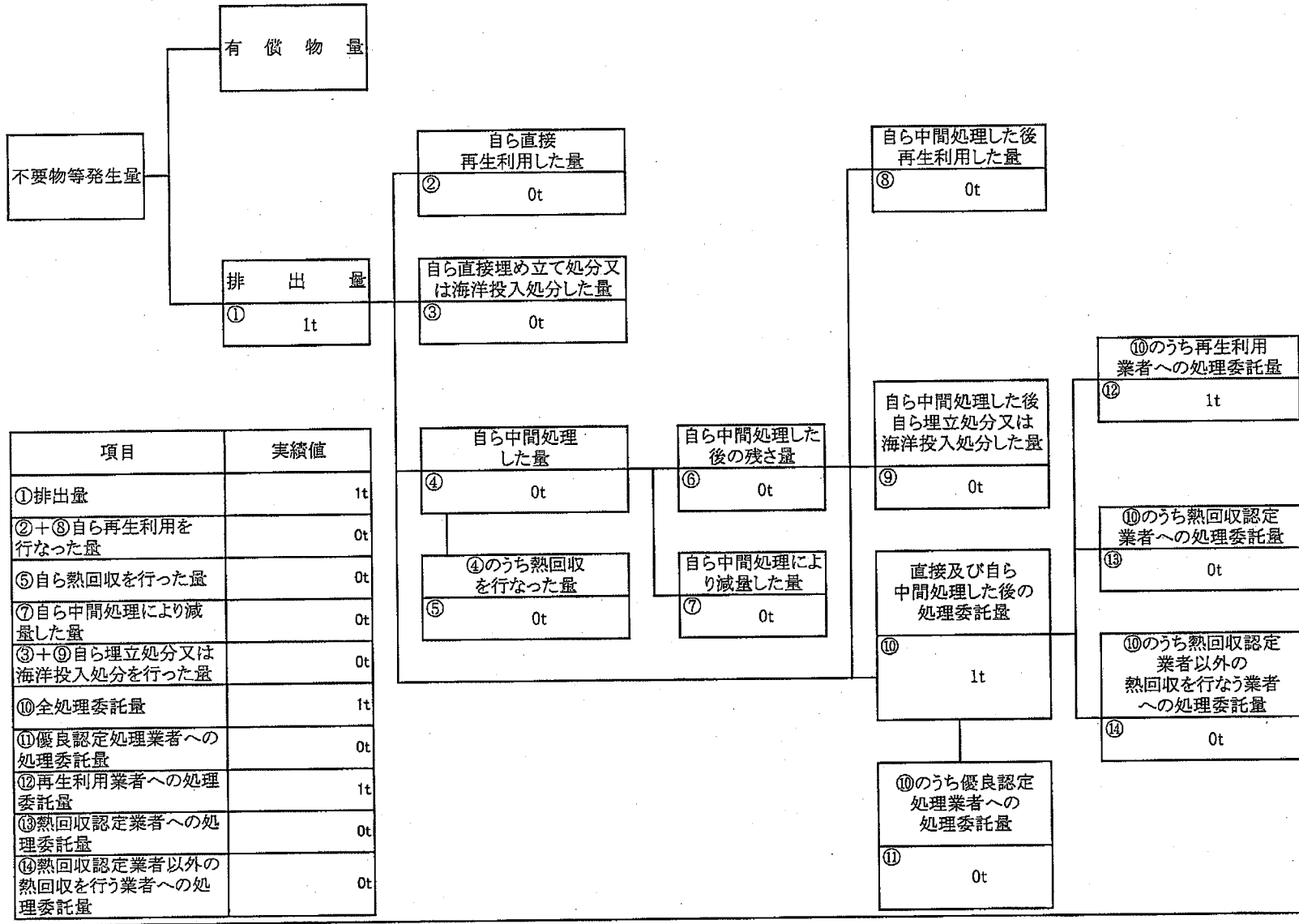
(産業廃棄物の種類: 汚泥)



項目	実績値
①排出量	2479t
②+③自ら再生利用を行なった量	0t
⑤自ら熱回収を行った量	0t
⑦自ら中間処理により減量した量	2281t
③+④自ら埋立処分又は海洋投入処分を行った量	0t
⑩全処理委託量	198t
⑪優良認定処理業者への処理委託量	198t
⑫再生利用業者への処理委託量	198t
⑬熱回収認定業者への処理委託量	0t
⑭熱回収認定業者以外の熱回収を行う業者への処理委託量	0t

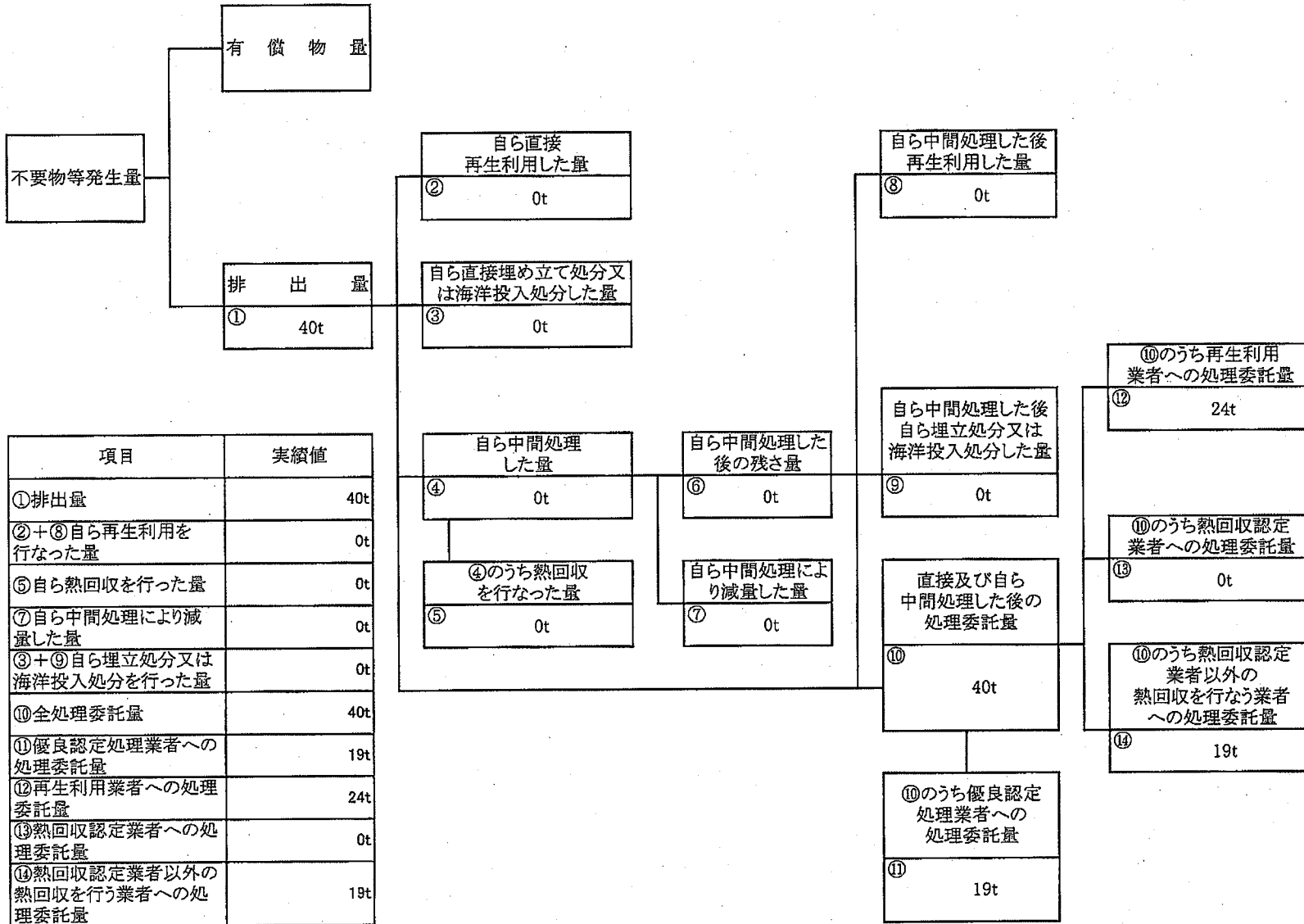
計画の実施状況

(産業廃棄物の種類: 紙屑)



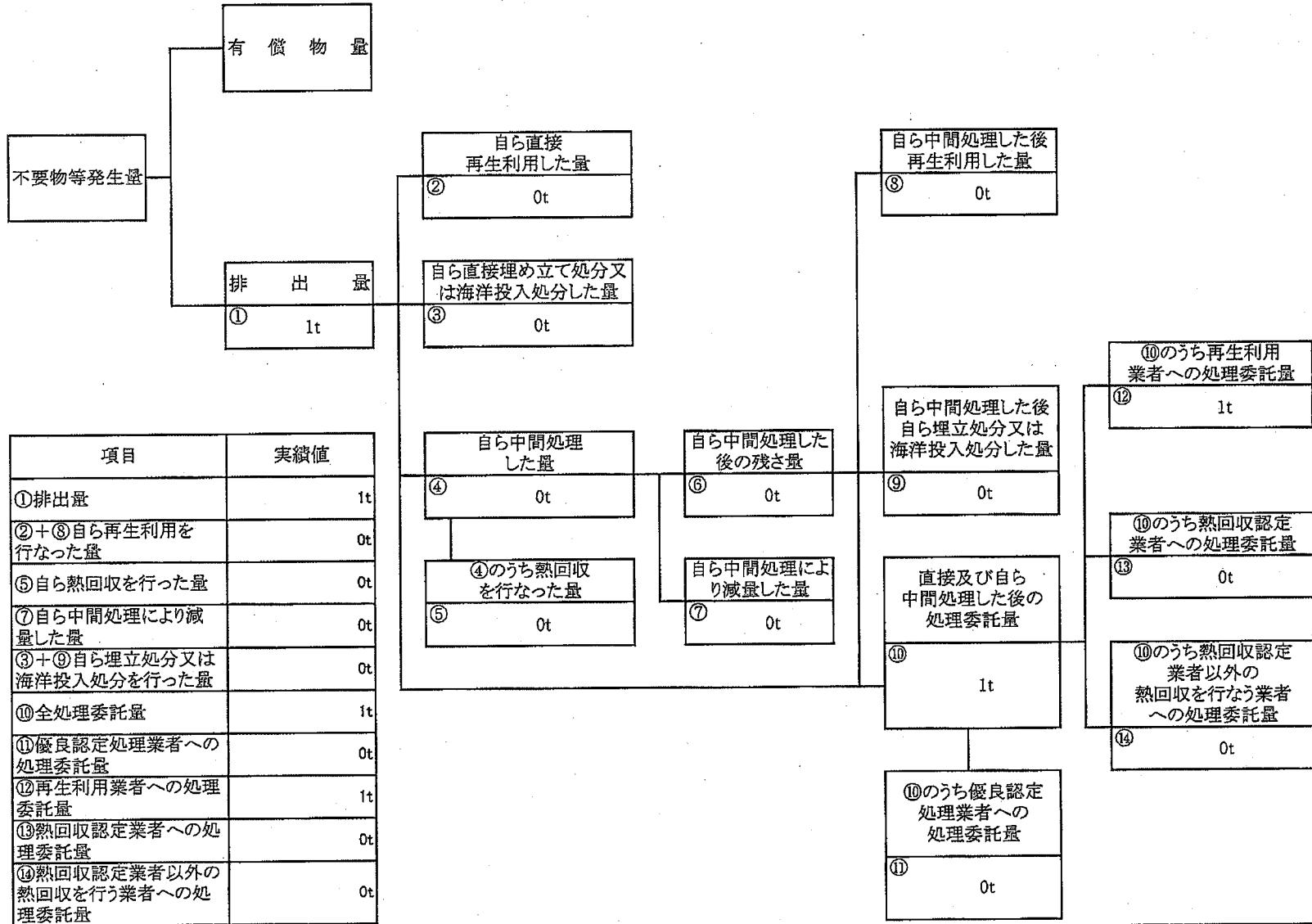
計画の実施状況

(産業廃棄物の種類: 廃プラスチック類)



計画の実施状況

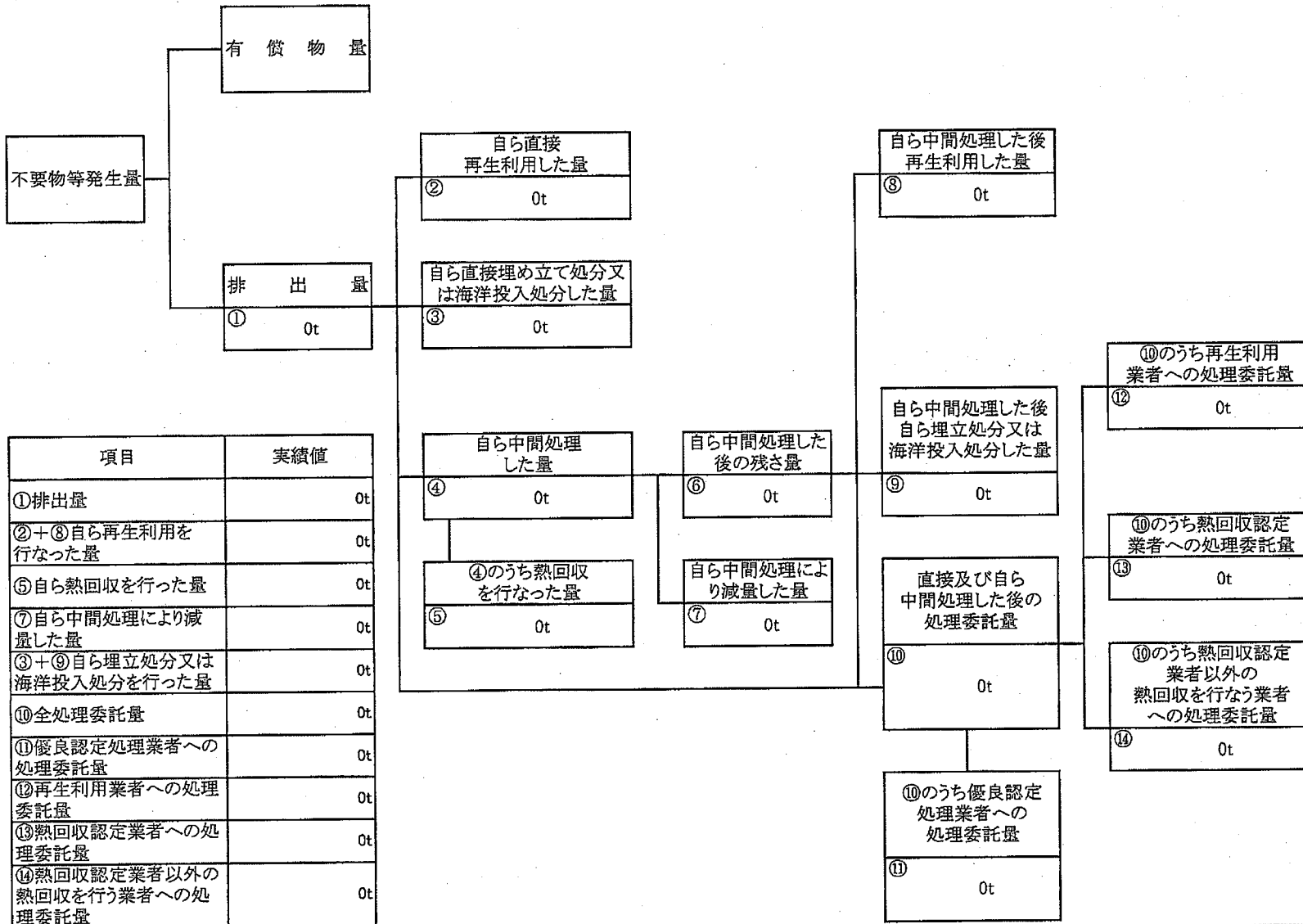
(産業廃棄物の種類: 木屑)



項目	実績値
①排出量	1t
②+③自ら再生利用を行なった量	0t
⑤自ら熱回収を行った量	0t
⑦自ら中間処理により減量した量	0t
③+④自ら埋立処分又は海洋投入処分を行った量	0t
⑩全処理委託量	1t
⑪優良認定処理業者への処理委託量	0t
⑫再生利用業者への処理委託量	1t
⑬熱回収認定業者への処理委託量	0t
⑭熱回収認定業者以外の熱回収を行う業者への処理委託量	0t

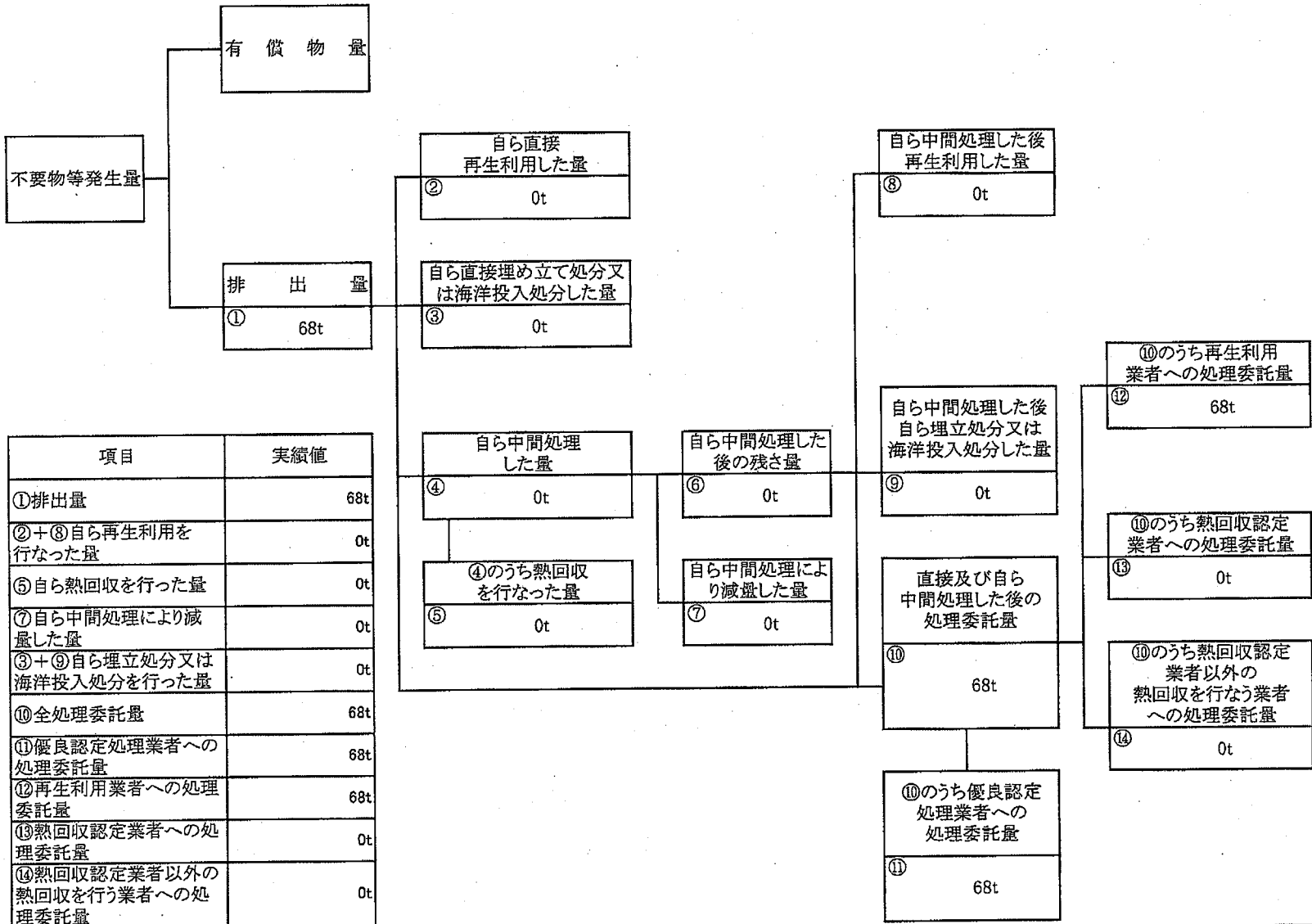
計画の実施状況

(産業廃棄物の種類: 金属類)



計画の実施状況

(産業廃棄物の種類: 廃油)



項目	実績値
①排出量	68t
②+⑧自ら再生利用を行なった量	0t
⑤自ら熱回収を行った量	0t
⑦自ら中間処理により減量した量	0t
③+⑨自ら埋立処分又は海洋投入処分を行った量	0t
⑩全処理委託量	68t
⑪優良認定処理業者への処理委託量	68t
⑫再生利用業者への処理委託量	68t
⑬熱回収認定業者への処理委託量	0t
⑭熱回収認定業者以外の熱回収を行う業者への処理委託量	0t

別紙

産業廃棄物処理計画実施状況報告書

	目標値	実績値	目標値	実績値	目標値	実績値	目標値	実績値	目標値	実績値	目標値	実績値	目標値	実績値
産業廃棄物の種類	汚泥		紙屑		廃プラスチック類		木屑		金属屑		廃油		合計	
排出量	2636t	2479t	1t	1t	74t	40t	2t	1t	0t	0t	98t	68t	2811t	2589t
自ら再生利用する量	0t	0t	0t	0t	0t	0t	0t	0t	0t	0t	0t	0t	0t	0t
自ら熱回収する量	0t	0t	0t	0t	0t	0t	0t	0t	0t	0t	0t	0t	0t	0t
自ら中間処理により減量する量	2426t	2281t	0t	0t	0t	0t	0t	0t	0t	0t	0t	0t	2426t	2281t
自ら埋立処分又は海洋投入処分する量	0t	0t	0t	0t	0t	0t	0t	0t	0t	0t	0t	0t	0t	0t
全処理委託量	210t	198t	1t	1t	74t	40t	2t	1t	0t	0t	98t	68t	385t	308t
優良認定処理業者への処理委託量	210t	198t	0t	0t	22t	19t	0t	0t	0t	0t	98t	68t	330t	285t
再生利用業者への処理委託量	210t	198t	1t	1t	26t	24t	2t	1t	0t	0t	98t	68t	337t	292t
認定熱回収業者への処理委託量	0t	0t	0t	0t	0t	0t	0t	0t	0t	0t	0t	0t	0t	0t
認定熱回収業者以外への処理委託量	0t	0t	0t	0t	22t	19t	0t	0t	0t	0t	0t	0t	22t	19t