

産業廃棄物処理計画実施状況報告書

令和 3年 5月 6日

和歌山県知事 様

提出者 〒640-8154
住 所 和歌山市六番丁26番地
氏 名 (株)小池組 代表取締役 小池康之
(法人にあつては、名称及び代表者の氏名)
電話番号 073-422-2165

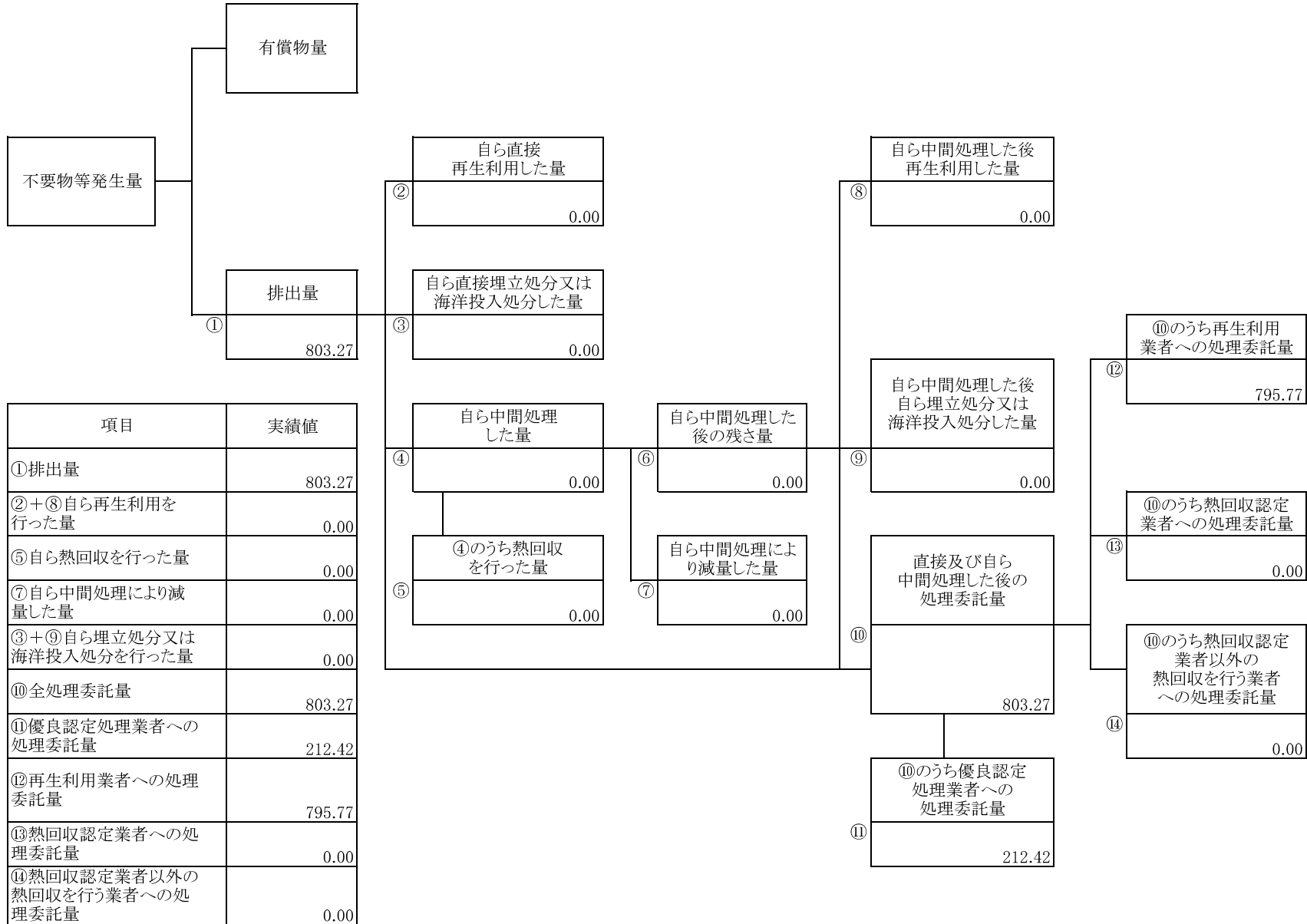
廃棄物の処理及び清掃に関する法律第12条第10項の規定に基づき、令和2年度の産業廃棄物
処理計画の実施状況を報告します。

事業場の名称	株式会社 小池組		
事業場の所在地	和歌山市六番丁26番地		
事業の種類	06 総合工事業		
産業廃棄物処理計画における 計 画 期 間	令和2年4月1日～令和3年3月31日		
産業廃棄物処理計画における目 標値	(下表は昨年度提出した処理計画書の計画内容の記入欄で、実施状況の合計ではありません。)		
項目	目標値	項目	目標値
排 出 量	2,245t	全 処 理 委 託 量	2,245t
自ら再生利用を行う 産業廃棄物の量	0t	優良認定処理業者への 処 理 委 託 量	1,587t
自ら熱回収を行う 産業廃棄物の量	0t	再生利用業者への 処 理 委 託 量	2,240t
自ら中間処理により減量す る 産業廃棄物の量	0t	認定熱回収業者への 処 理 委 託 量	0t
自ら埋立処分又は 海洋投入処分を行う 産業廃棄物の量	0t	認定熱回収業者以外の 熱回収を行う業者への 処 理 委 託 量	300t
※事務処理欄			

計画の実施状況

(産業廃棄物の種類: **合計**)

このシートは自動入力されるため記入不要です。



項目	実績値
①排出量	803.27
②+⑧自ら再生利用を行った量	0.00
⑤自ら熱回収を行った量	0.00
⑦自ら中間処理により減量した量	0.00
③+⑨自ら埋立処分又は海洋投入処分を行った量	0.00
⑩全処理委託量	803.27
⑪優良認定処理業者への処理委託量	212.42
⑫再生利用業者への処理委託量	795.77
⑬熱回収認定業者への処理委託量	0.00
⑭熱回収認定業者以外の熱回収を行う業者への処理委託量	0.00

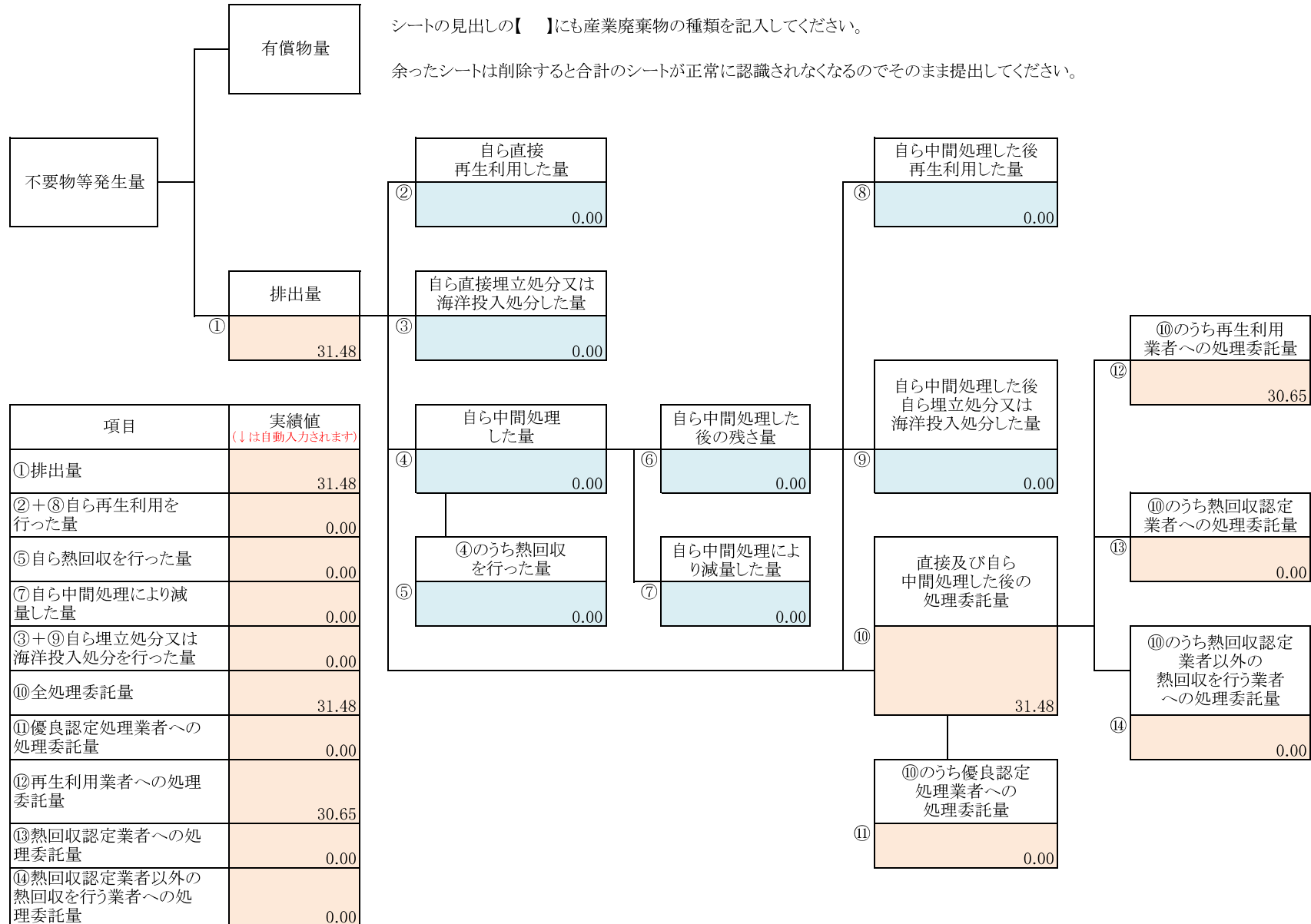
計画の実施状況

(産業廃棄物の種類: 汚泥)

空欄(青色のセル)をすべて入力してください。左下の表の実績値(ピンク色のセル)は自動入力されます。

シートの見出しの【 】にも産業廃棄物の種類を記入してください。

余ったシートは削除すると合計のシートが正常に認識されなくなるのでそのまま提出してください。



項目	実績値 (↓は自動入力されます)
①排出量	31.48
②+⑧自ら再生利用を行った量	0.00
⑤自ら熱回収を行った量	0.00
⑦自ら中間処理により減量した量	0.00
③+⑨自ら埋立処分又は海洋投入処分を行った量	0.00
⑩全処理委託量	31.48
⑪優良認定処理業者への処理委託量	0.00
⑫再生利用業者への処理委託量	30.65
⑬熱回収認定業者への処理委託量	0.00
⑭熱回収認定業者以外の熱回収を行う業者への処理委託量	0.00

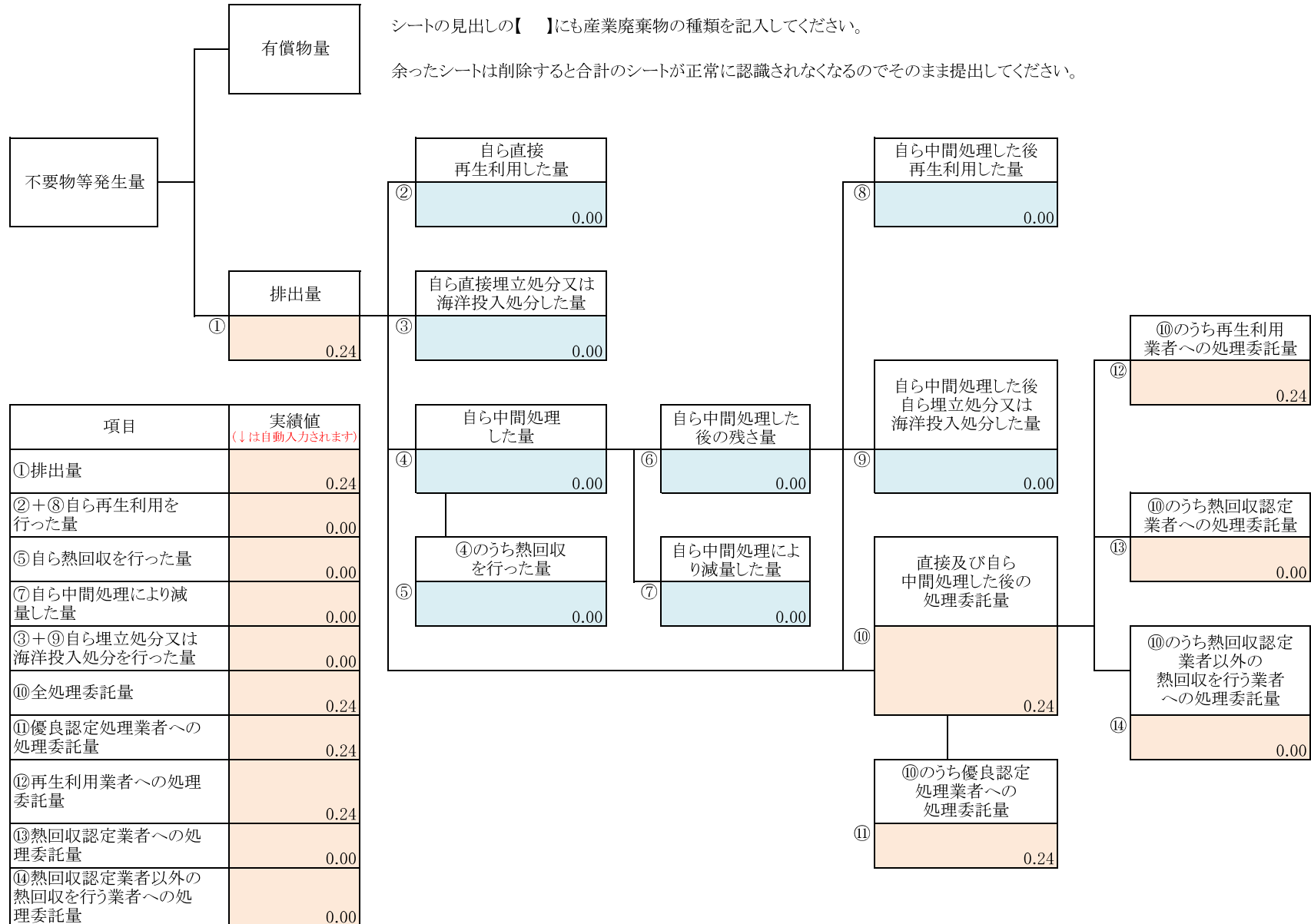
計画の実施状況

(産業廃棄物の種類: 廃プラスチック類)

空欄(青色のセル)をすべて入力してください。左下の表の実績値(ピンク色のセル)は自動入力されます。

シートの見出しの【 】にも産業廃棄物の種類を記入してください。

余ったシートは削除すると合計のシートが正常に認識されなくなるのでそのまま提出してください。



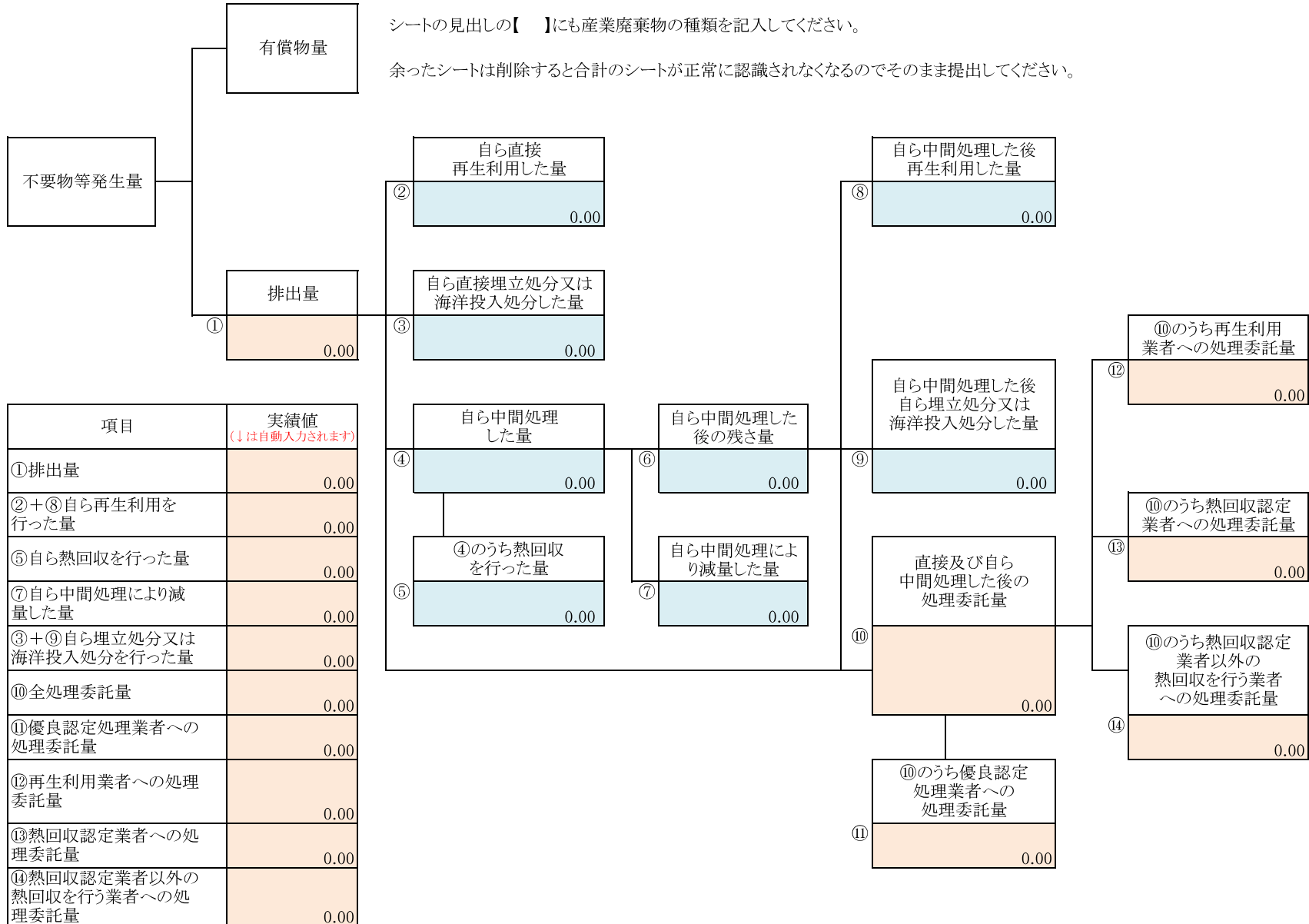
計画の実施状況

(産業廃棄物の種類: 紙くず)

空欄(青色のセル)をすべて入力してください。左下の表の実績値(ピンク色のセル)は自動入力されます。

シートの見出しの【 】にも産業廃棄物の種類を記入してください。

余ったシートは削除すると合計のシートが正常に認識されなくなるのでそのまま提出してください。



項目	実績値 (↓は自動入力されます)
①排出量	0.00
②+⑧自ら再生利用を行った量	0.00
⑤自ら熱回収を行った量	0.00
⑦自ら中間処理により減量した量	0.00
③+⑨自ら埋立処分又は海洋投入処分を行った量	0.00
⑩全処理委託量	0.00
⑪優良認定処理業者への処理委託量	0.00
⑫再生利用業者への処理委託量	0.00
⑬熱回収認定業者への処理委託量	0.00
⑭熱回収認定業者以外の熱回収を行う業者への処理委託量	0.00

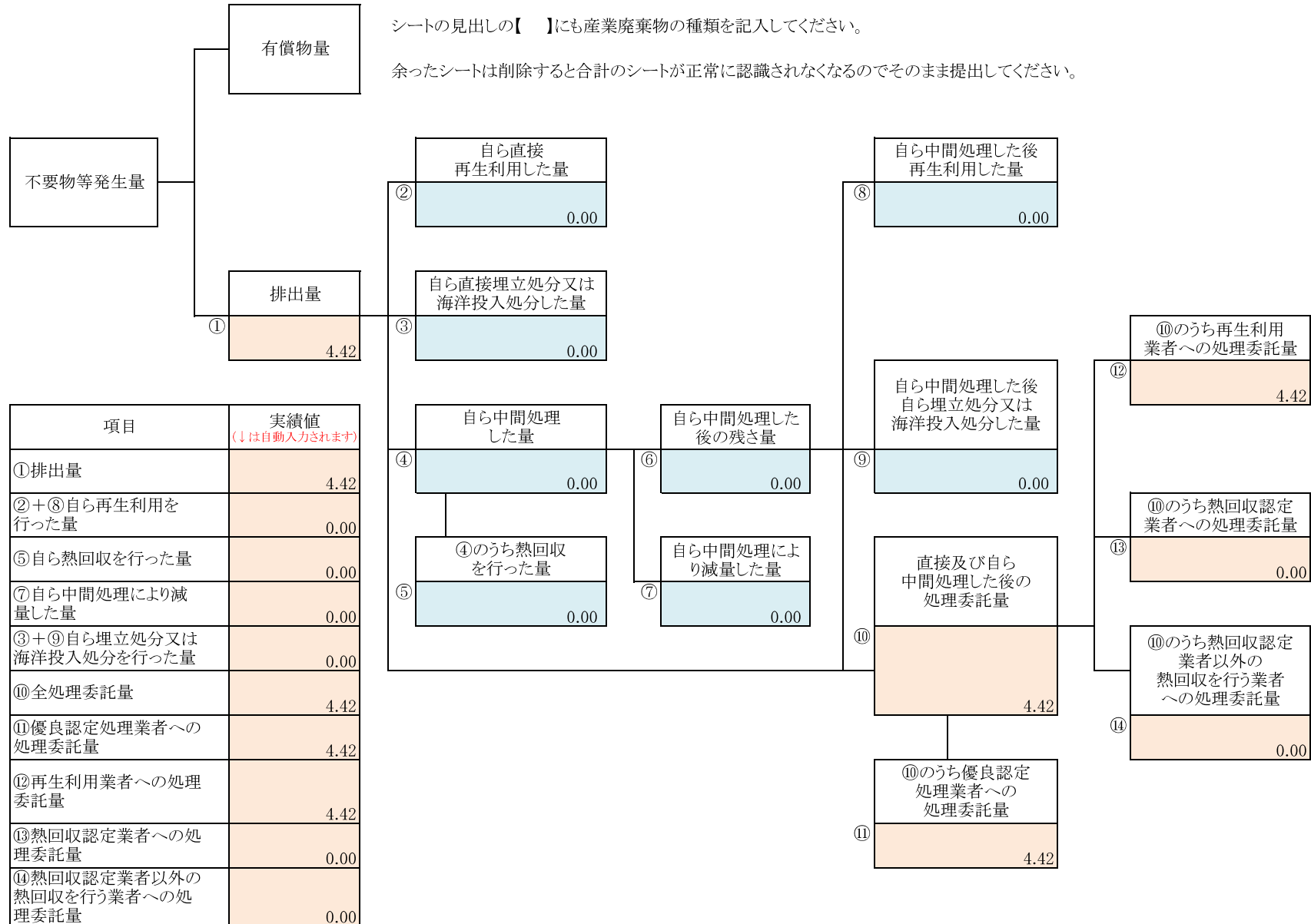
計画の実施状況

(産業廃棄物の種類: 木くず)

空欄(青色のセル)をすべて入力してください。左下の表の実績値(ピンク色のセル)は自動入力されます。

シートの見出しの【 】にも産業廃棄物の種類を記入してください。

余ったシートは削除すると合計のシートが正常に認識されなくなるのでそのまま提出してください。



項目	実績値 (↓は自動入力されます)
①排出量	4.42
②+⑧自ら再生利用を行った量	0.00
⑤自ら熱回収を行った量	0.00
⑦自ら中間処理により減量した量	0.00
③+⑨自ら埋立処分又は海洋投入処分を行った量	0.00
⑩全処理委託量	4.42
⑪優良認定処理業者への処理委託量	4.42
⑫再生利用業者への処理委託量	4.42
⑬熱回収認定業者への処理委託量	0.00
⑭熱回収認定業者以外の熱回収を行う業者への処理委託量	0.00

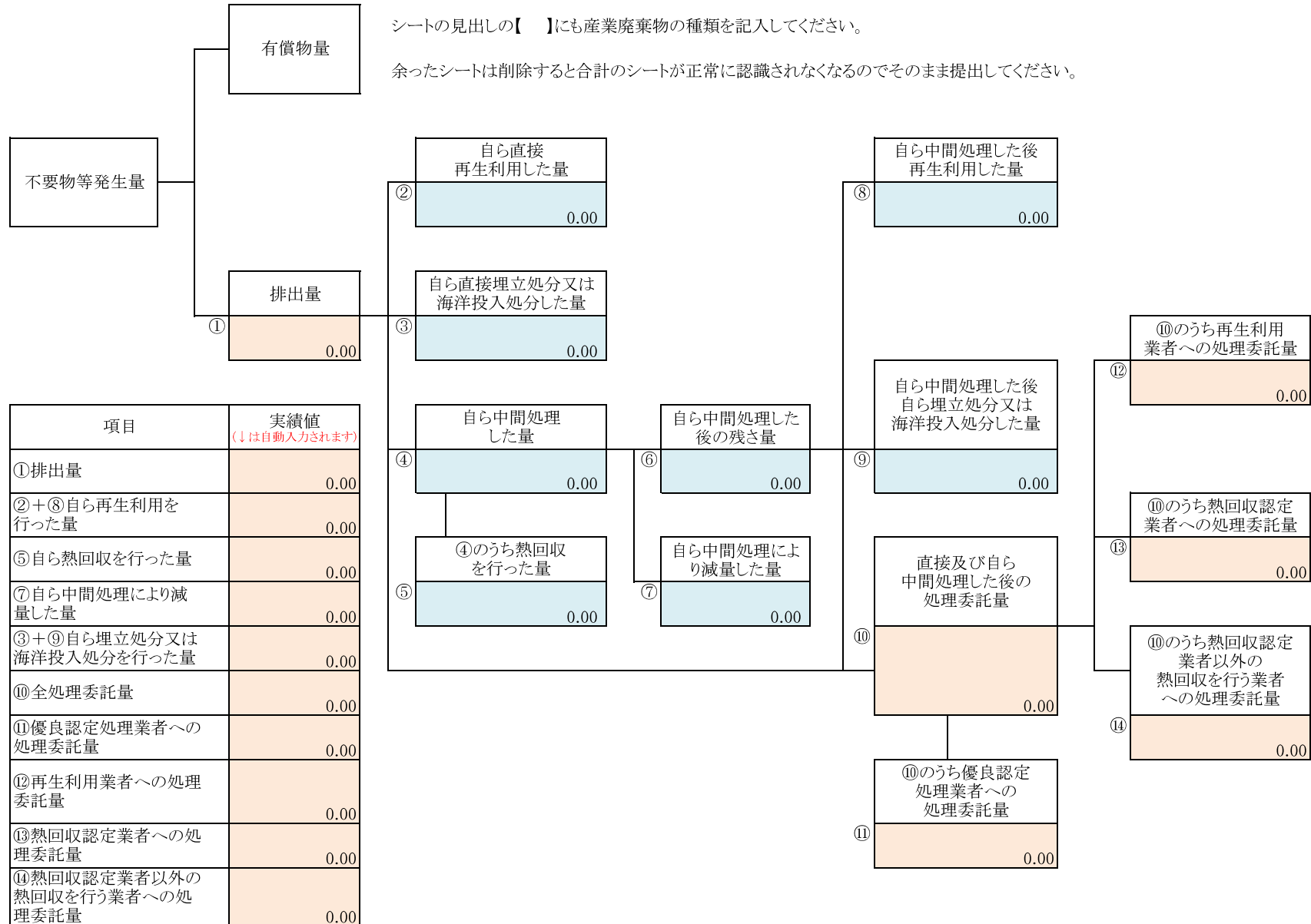
計画の実施状況

(産業廃棄物の種類: 繊維くず)

空欄(青色のセル)をすべて入力してください。左下の表の実績値(ピンク色のセル)は自動入力されます。

シートの見出しの【 】にも産業廃棄物の種類を記入してください。

余ったシートは削除すると合計のシートが正常に認識されなくなるのでそのまま提出してください。



項目	実績値 (↓は自動入力されます)
①排出量	0.00
②+⑧自ら再生利用を行った量	0.00
⑤自ら熱回収を行った量	0.00
⑦自ら中間処理により減量した量	0.00
③+⑨自ら埋立処分又は海洋投入処分を行った量	0.00
⑩全処理委託量	0.00
⑪優良認定処理業者への処理委託量	0.00
⑫再生利用業者への処理委託量	0.00
⑬熱回収認定業者への処理委託量	0.00
⑭熱回収認定業者以外の熱回収を行う業者への処理委託量	0.00

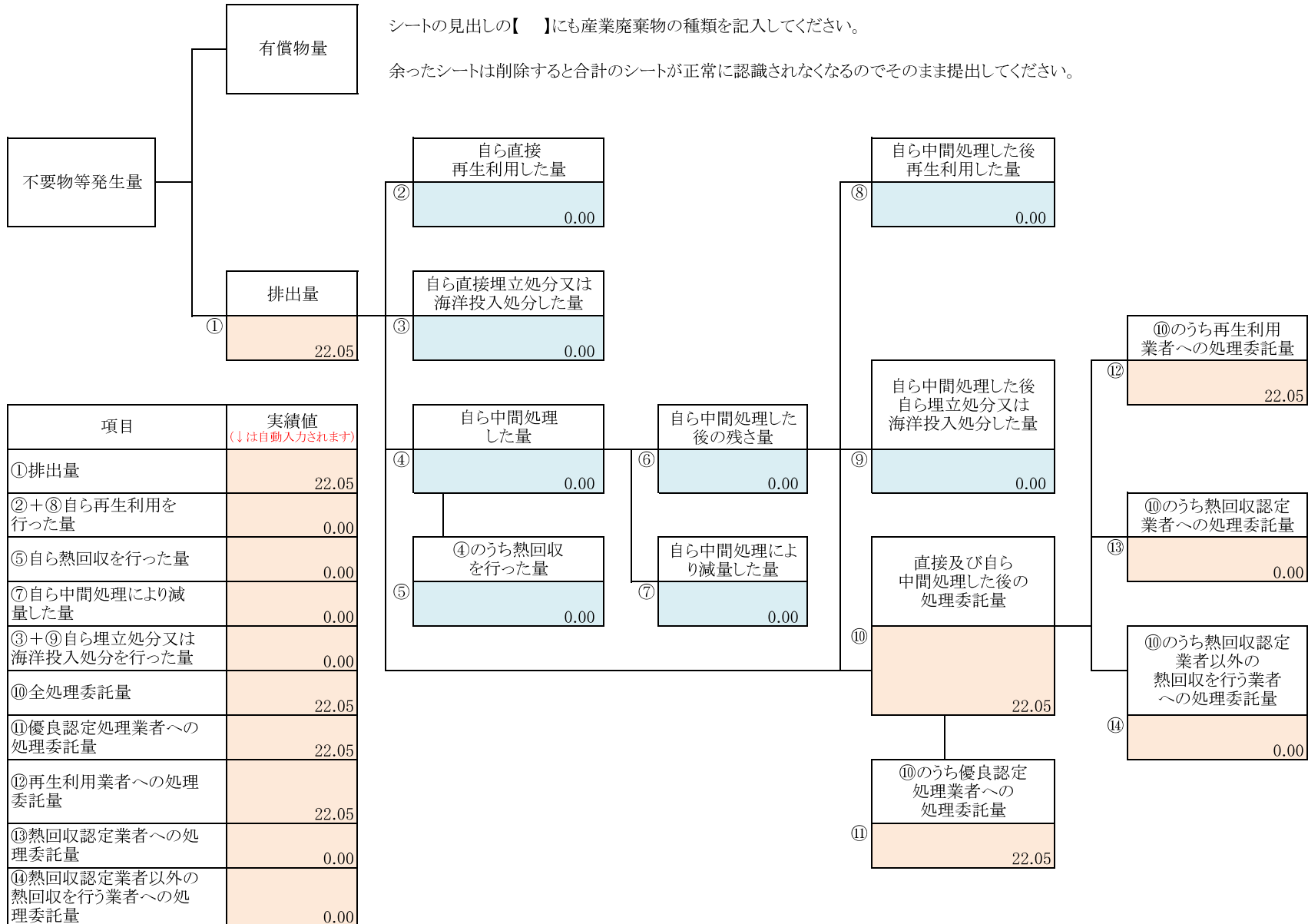
計画の実施状況

(産業廃棄物の種類: 金属くず)

空欄(青色のセル)をすべて入力してください。左下の表の実績値(ピンク色のセル)は自動入力されます。

シートの見出しの【 】にも産業廃棄物の種類を記入してください。

余ったシートは削除すると合計のシートが正常に認識されなくなるのでそのまま提出してください。



項目	実績値 (↓は自動入力されます)
①排出量	22.05
②+⑧自ら再生利用を行った量	0.00
⑤自ら熱回収を行った量	0.00
⑦自ら中間処理により減量した量	0.00
③+⑨自ら埋立処分又は海洋投入処分を行った量	0.00
⑩全処理委託量	22.05
⑪優良認定処理業者への処理委託量	22.05
⑫再生利用業者への処理委託量	22.05
⑬熱回収認定業者への処理委託量	0.00
⑭熱回収認定業者以外の熱回収を行う業者への処理委託量	0.00

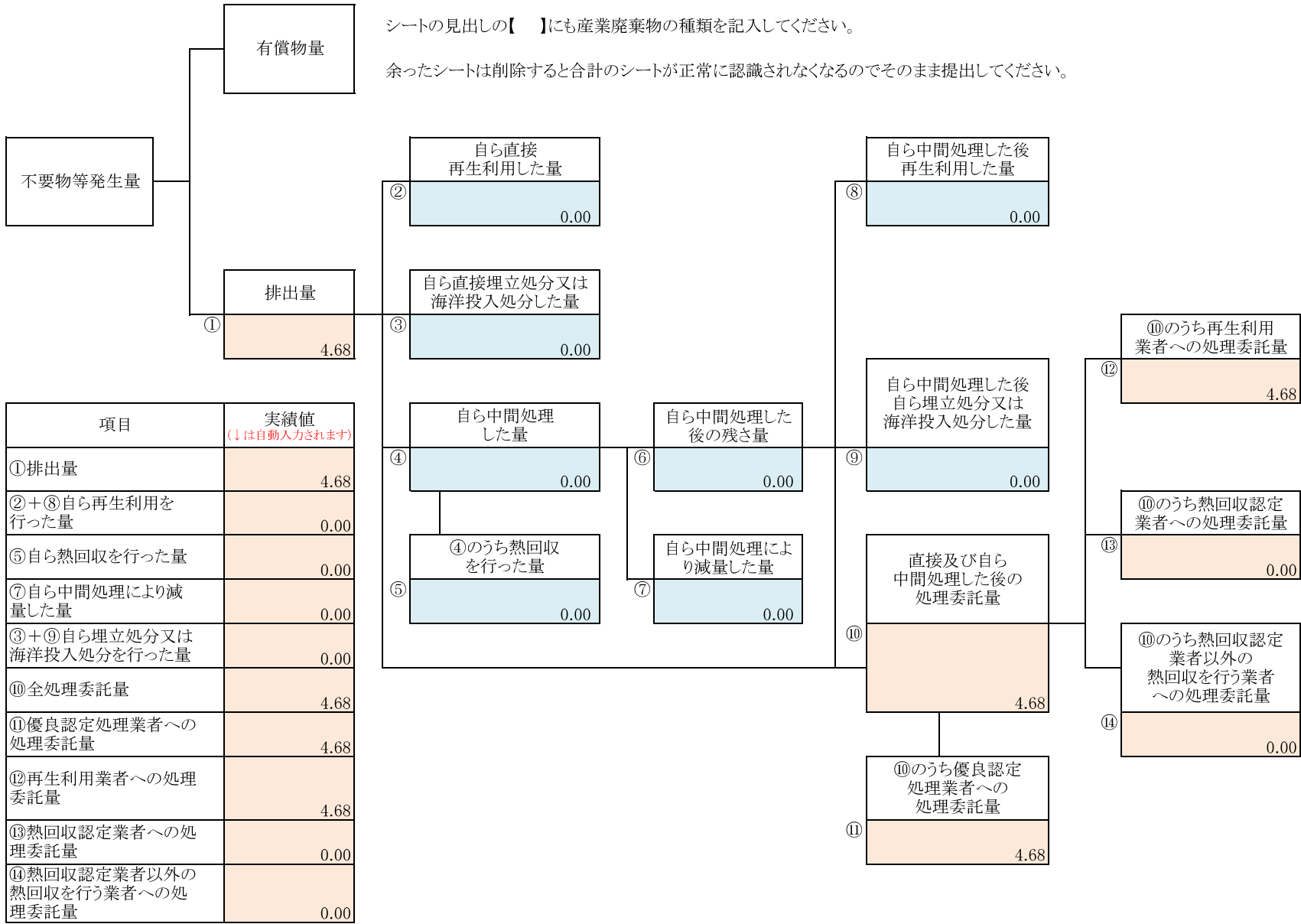
計画の実施状況

(産業廃棄物の種類: ガラスくず等)

空欄(青色のセル)をすべて入力してください。左下の表の実績値(ピンク色のセル)は自動入力されます。

シートの見出しの【 】にも産業廃棄物の種類を記入してください。

余ったシートは削除すると合計のシートが正常に認識されなくなるのでそのまま提出してください。



項目	実績値 (↓は自動入力されます)
①排出量	4.68
②+⑧自ら再生利用を行った量	0.00
⑤自ら熱回収を行った量	0.00
⑦自ら中間処理により減量した量	0.00
③+⑨自ら埋立処分又は海洋投入処分を行った量	0.00
⑩全処理委託量	4.68
⑪優良認定処理業者への処理委託量	4.68
⑫再生利用業者への処理委託量	4.68
⑬熱回収認定業者への処理委託量	0.00
⑭熱回収認定業者以外の熱回収を行う業者への処理委託量	0.00

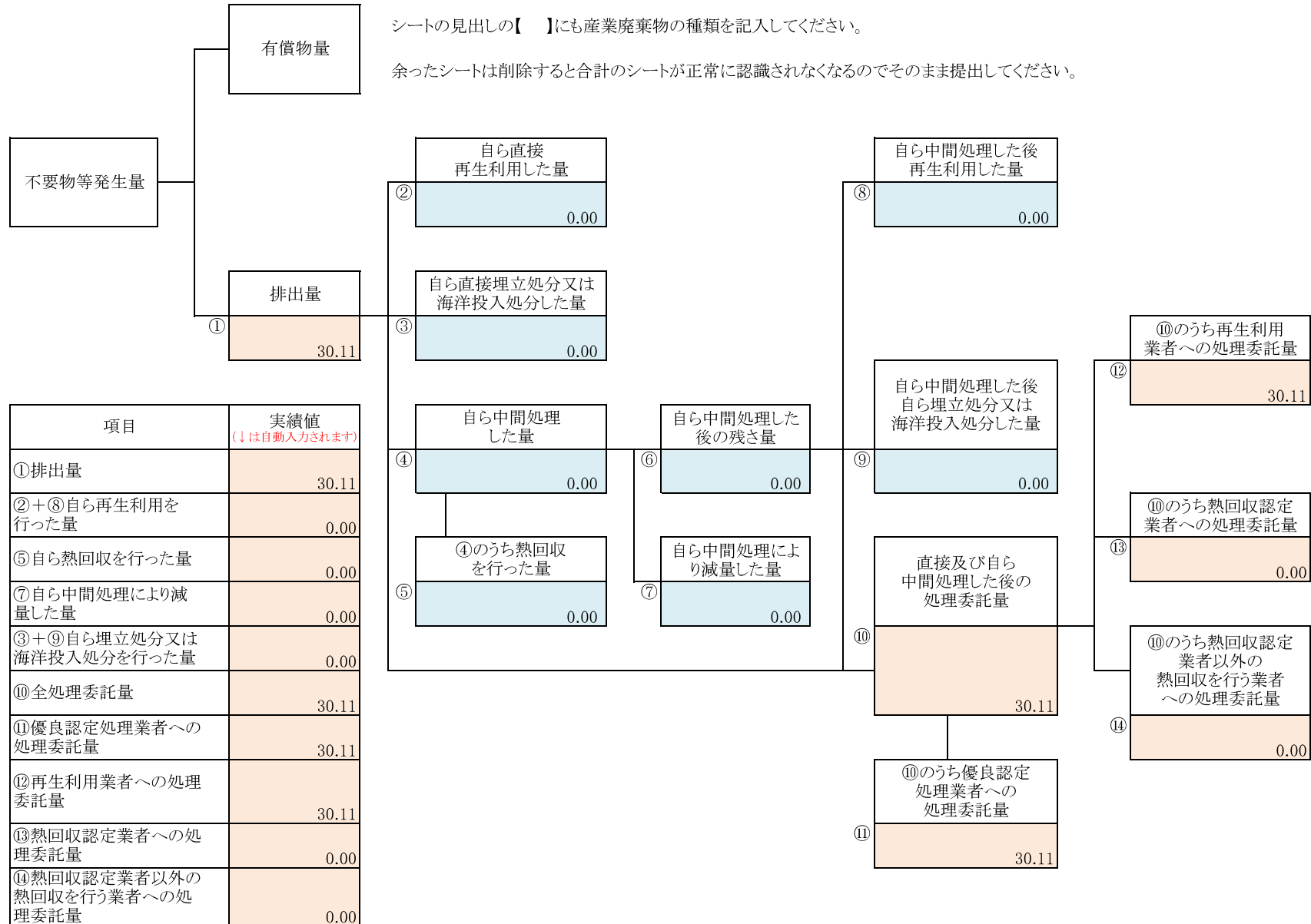
計画の実施状況

(産業廃棄物の種類: がれき類)

空欄(青色のセル)をすべて入力してください。左下の表の実績値(ピンク色のセル)は自動入力されます。

シートの見出しの【 】にも産業廃棄物の種類を記入してください。

余ったシートは削除すると合計のシートが正常に認識されなくなるのでそのまま提出してください。



項目	実績値 (↓は自動入力されます)
①排出量	30.11
②+⑧自ら再生利用を行った量	0.00
⑤自ら熱回収を行った量	0.00
⑦自ら中間処理により減量した量	0.00
③+⑨自ら埋立処分又は海洋投入処分を行った量	0.00
⑩全処理委託量	30.11
⑪優良認定処理業者への処理委託量	30.11
⑫再生利用業者への処理委託量	30.11
⑬熱回収認定業者への処理委託量	0.00
⑭熱回収認定業者以外の熱回収を行う業者への処理委託量	0.00

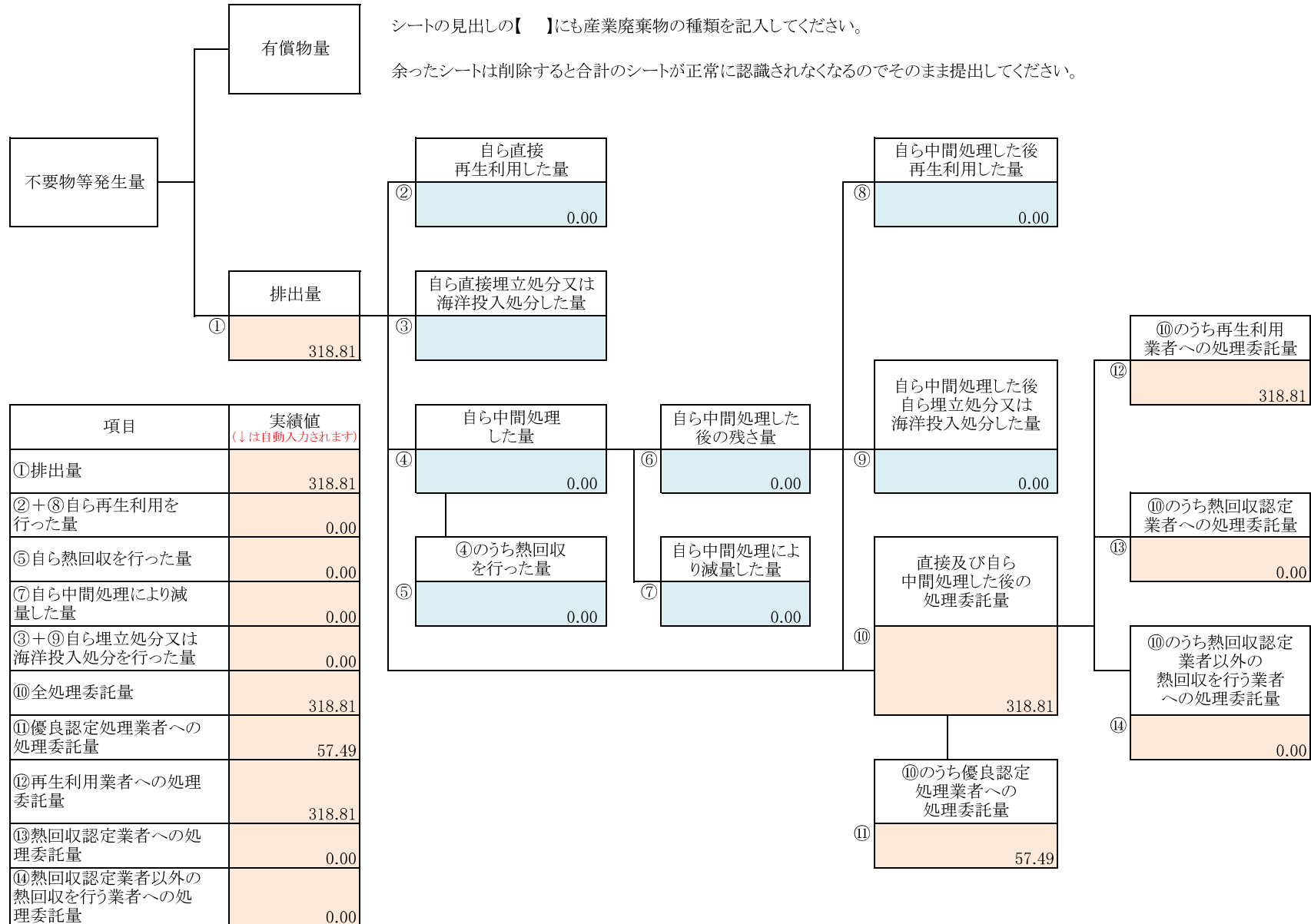
計画の実施状況

(産業廃棄物の種類: がれき類 (コンクリート破片))

空欄(青色のセル)をすべて入力してください。左下の表の実績値(ピンク色のセル)は自動入力されます。

シートの見出しの【 】にも産業廃棄物の種類を記入してください。

余ったシートは削除すると合計のシートが正常に認識されなくなるのでそのまま提出してください。



項目	実績値 (↓は自動入力されます)
①排出量	318.81
②+⑧自ら再生利用を行った量	0.00
⑤自ら熱回収を行った量	0.00
⑦自ら中間処理により減量した量	0.00
③+⑨自ら埋立処分又は海洋投入処分を行った量	0.00
⑩全処理委託量	318.81
⑪優良認定処理業者への処理委託量	57.49
⑫再生利用業者への処理委託量	318.81
⑬熱回収認定業者への処理委託量	0.00
⑭熱回収認定業者以外の熱回収を行う業者への処理委託量	0.00

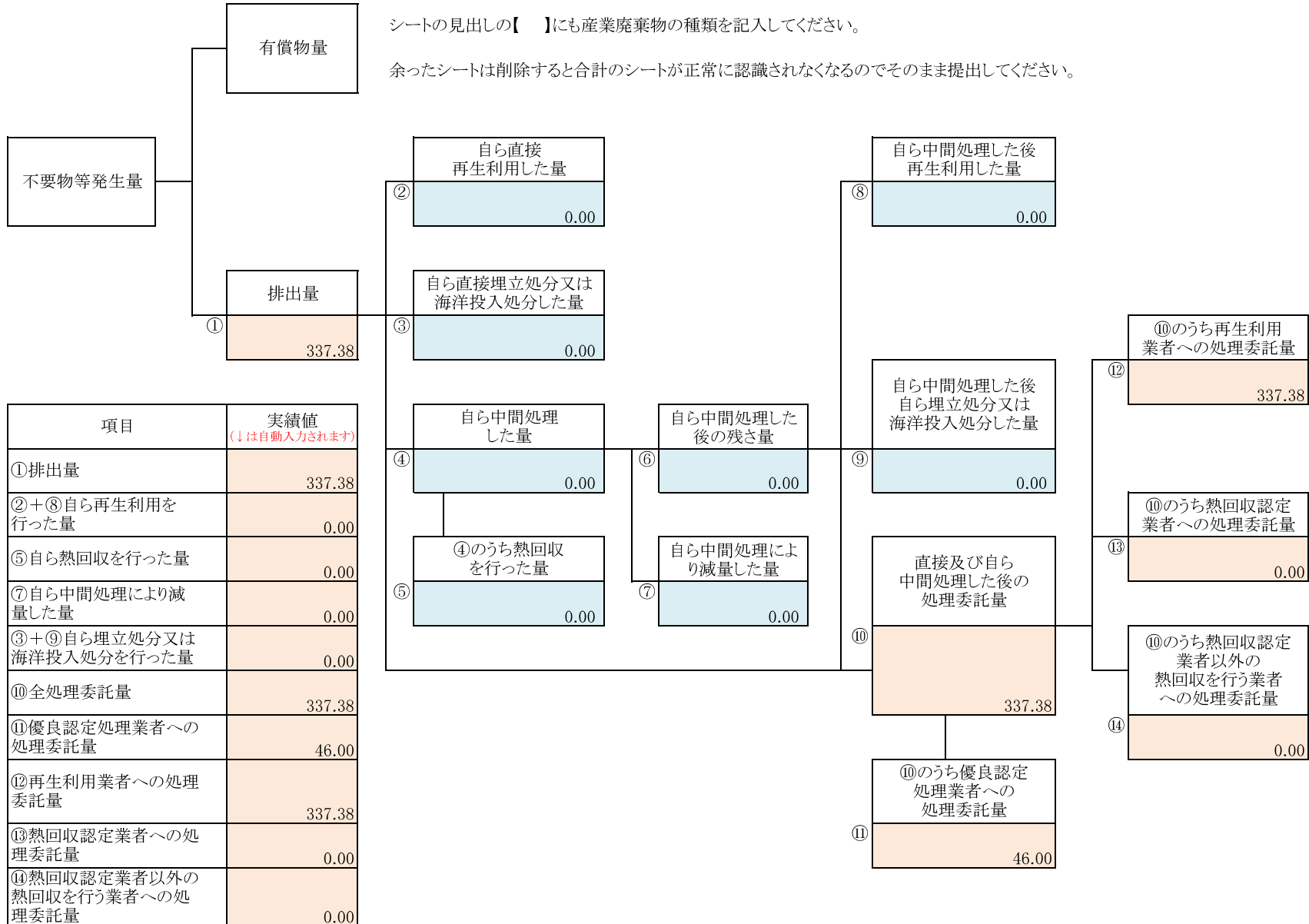
計画の実施状況

(産業廃棄物の種類: がれき類 (アスファルト・コンクリート破片))

空欄(青色のセル)をすべて入力してください。左下の表の実績値(ピンク色のセル)は自動入力されます。

シートの見出しの【 】にも産業廃棄物の種類を記入してください。

余ったシートは削除すると合計のシートが正常に認識されなくなるのでそのまま提出してください。



項目	実績値 (↓は自動入力されます)
①排出量	337.38
②+⑧自ら再生利用を行った量	0.00
⑤自ら熱回収を行った量	0.00
⑦自ら中間処理により減量した量	0.00
③+⑨自ら埋立処分又は海洋投入処分を行った量	0.00
⑩全処理委託量	337.38
⑪優良認定処理業者への処理委託量	46.00
⑫再生利用業者への処理委託量	337.38
⑬熱回収認定業者への処理委託量	0.00
⑭熱回収認定業者以外の熱回収を行う業者への処理委託量	0.00

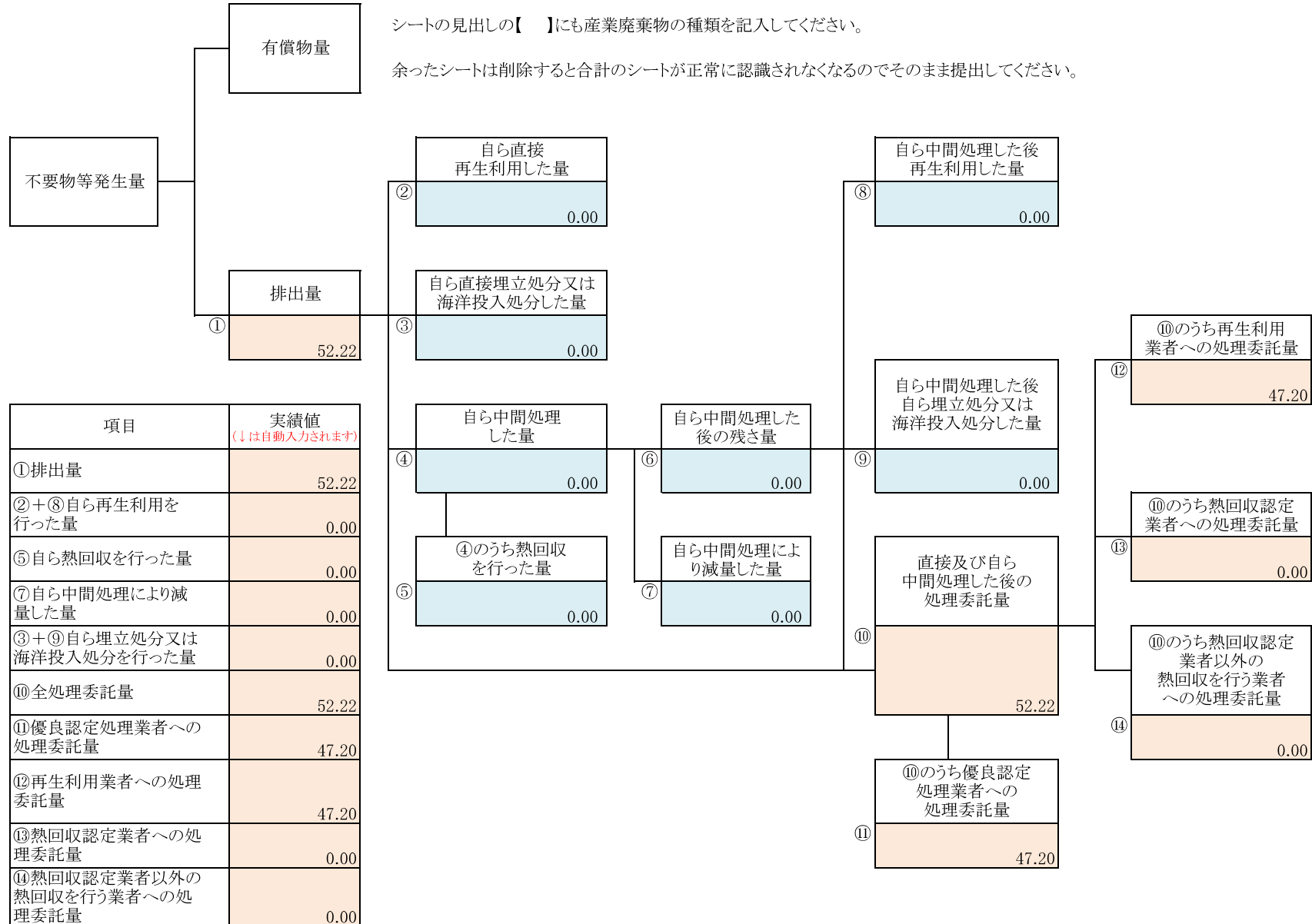
計画の実施状況

(産業廃棄物の種類: 建設混合廃棄物)

空欄(青色のセル)をすべて入力してください。左下の表の実績値(ピンク色のセル)は自動入力されます。

シートの見出しの【 】にも産業廃棄物の種類を記入してください。

余ったシートは削除すると合計のシートが正常に認識されなくなるのでそのまま提出してください。



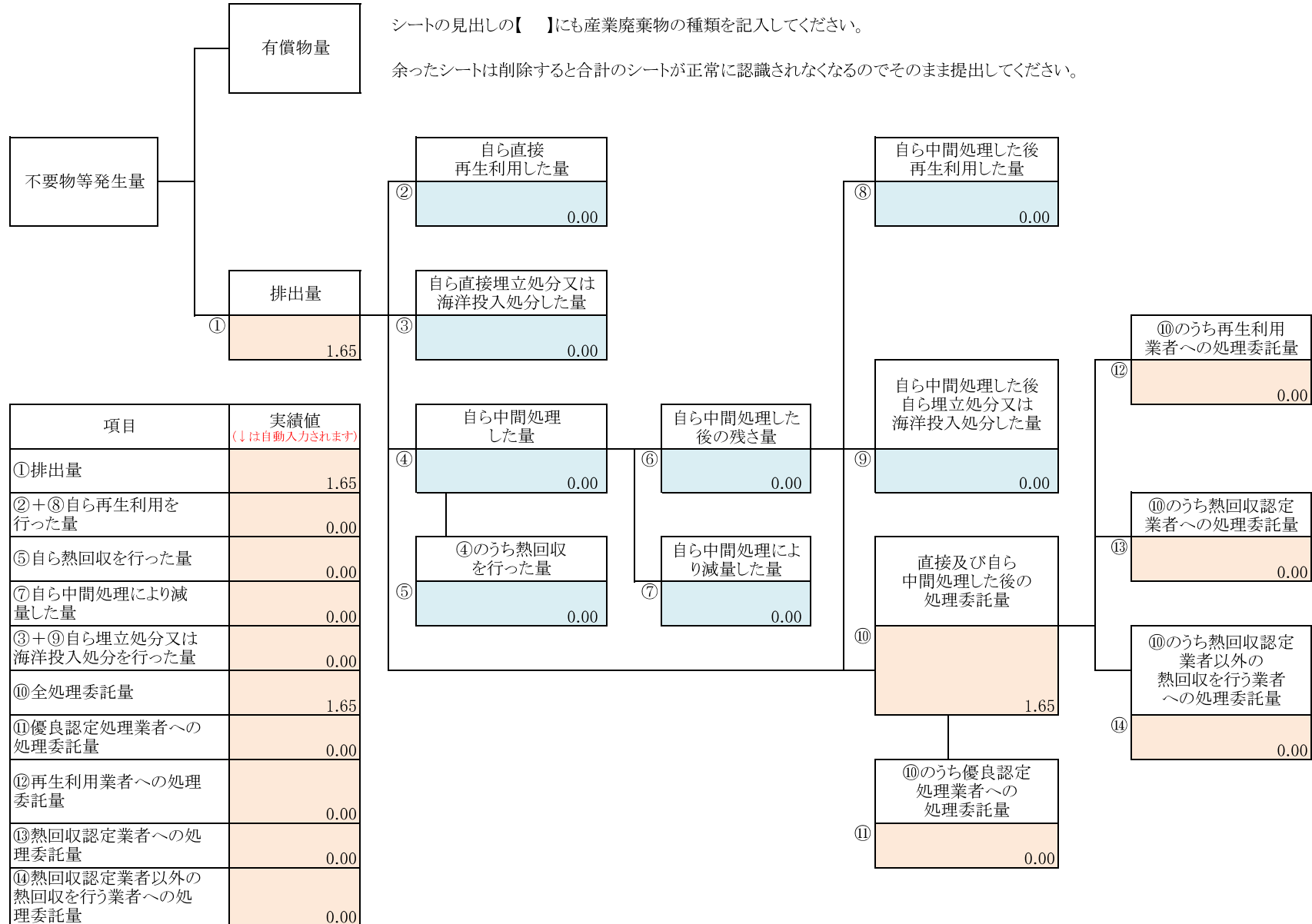
計画の実施状況

(産業廃棄物の種類: 石綿含有産業廃棄物)

空欄(青色のセル)をすべて入力してください。左下の表の実績値(ピンク色のセル)は自動入力されます。

シートの見出しの【 】にも産業廃棄物の種類を記入してください。

余ったシートは削除すると合計のシートが正常に認識されなくなるのでそのまま提出してください。



項目	実績値 (↓は自動入力されます)
①排出量	1.65
②+⑧自ら再生利用を行った量	0.00
⑤自ら熱回収を行った量	0.00
⑦自ら中間処理により減量した量	0.00
③+⑨自ら埋立処分又は海洋投入処分を行った量	0.00
⑩全処理委託量	1.65
⑪優良認定処理業者への処理委託量	0.00
⑫再生利用業者への処理委託量	0.00
⑬熱回収認定業者への処理委託量	0.00
⑭熱回収認定業者以外の熱回収を行う業者への処理委託量	0.00

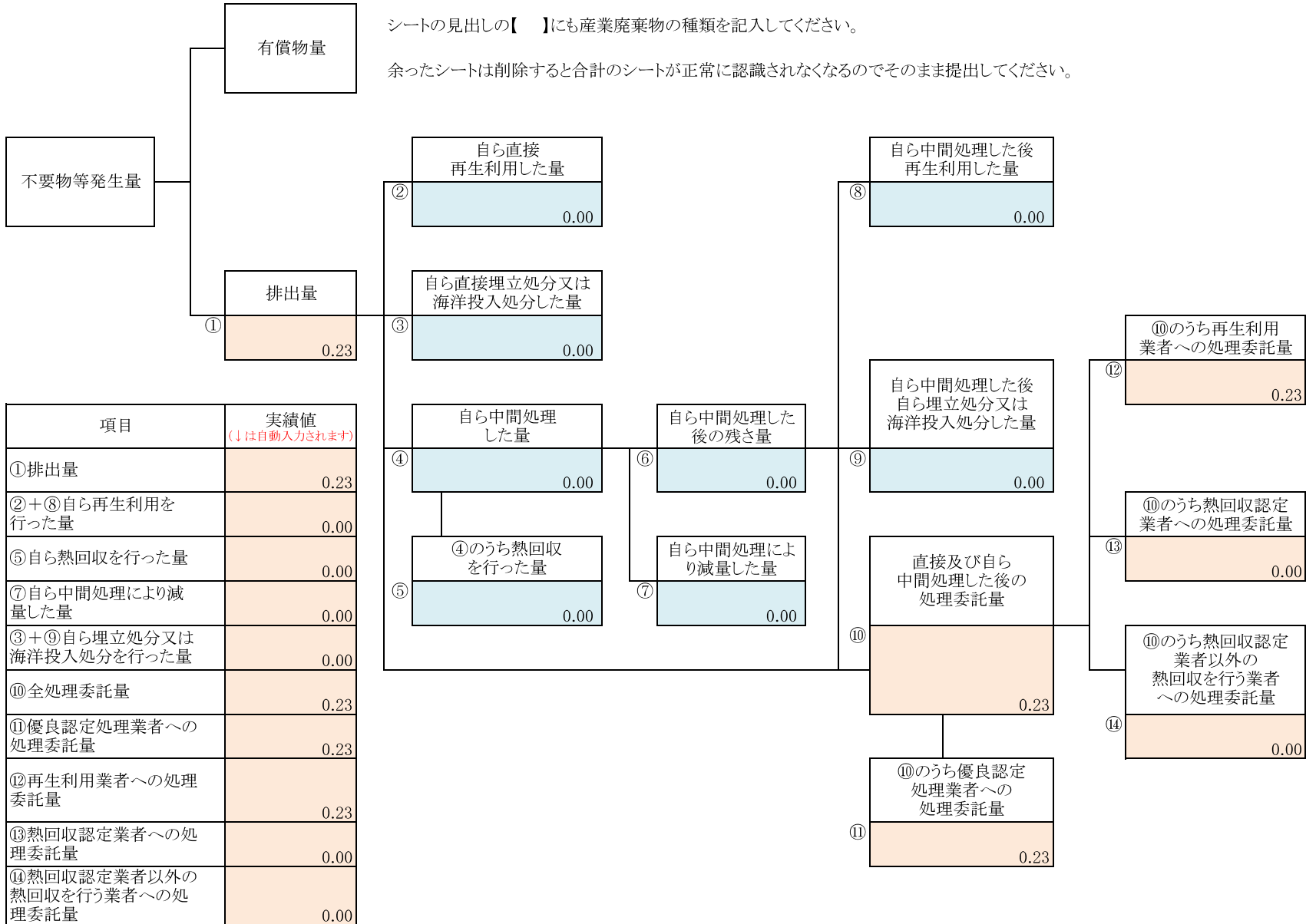
計画の実施状況

(産業廃棄物の種類: 蛍光灯)

空欄(青色のセル)をすべて入力してください。左下の表の実績値(ピンク色のセル)は自動入力されます。

シートの見出しの【 】にも産業廃棄物の種類を記入してください。

余ったシートは削除すると合計のシートが正常に認識されなくなるのでそのまま提出してください。



項目	実績値 (↓は自動入力されます)
①排出量	0.23
②+⑧自ら再生利用を行った量	0.00
⑤自ら熱回収を行った量	0.00
⑦自ら中間処理により減量した量	0.00
③+⑨自ら埋立処分又は海洋投入処分を行った量	0.00
⑩全処理委託量	0.23
⑪優良認定処理業者への処理委託量	0.23
⑫再生利用業者への処理委託量	0.23
⑬熱回収認定業者への処理委託量	0.00
⑭熱回収認定業者以外の熱回収を行う業者への処理委託量	0.00

和歌山県(処理実績報告書)

	目標値	実績値	目標値	実績値	目標値	実績値	目標値	実績値	目標値	実績値	目標値	実績値	目標値	実績値
産業廃棄物の種類	がれき類		がれき類(コンクリート破片)		がれき類(アスファルト破片)		建設混合廃棄物		石綿含有産業廃棄物		蛍光灯			
排出量	50t	30t	1500t	319t	200t	337t	150t	52t	5t	2t	0.01	0.23		
自ら再生利用する量	0t	0t	0t	0t	0t	0t	0t	0t	0t	0t	0t	0t		
自ら熱回収する量	0t	0t	0t	0t	0t	0t	0t	0t	0t	0t	0t	0t		
自ら中間処理により減量する量	0t	0t	0t	0t	0t	0t	0t	0t	0t	0t	0t	0t		
自ら埋立処分又は海洋投入処分する量	0t	0t	0t	0t	0t	0t	0t	0t	0t	0t	0t	0t		
全処理委託量	50t	30t	1500t	319t	200t	337t	150t	52t	5t	2t	0.01	0.23		
優良認定処理業者への処理委託量	50t	30t	1200t	57t	100t	46t	100t	47t	5t	0t	0t	0.23		
再生利用業者への処理委託量	50t	30t	1500t	319t	200t	337t	150t	47t	0t	0t	0t	0.23		
認定熱回収業者への処理委託量	0t	0t	0t	0t	0t	0t	0t	0t	0t	0t	0t	0t		
認定熱回収業者以外の熱回収を行う業者への処理委託量	0t	0t	0t	0t	10t	0t	300t	0t	0t	0t	0t	0t		