

(第1面)

産業廃棄物処理計画実施状況報告書

令和2年6月17日

和歌山県知事 殿

提出者

住 所 新潟市中央区一番堀通町3番地10

氏 名 株式会社 福田組

代表取締役社長 荒明 正紀

(法人にあつては、名称及び代表者の氏名)

電話番号 025-266-9113

廃棄物の処理及び清掃に関する法律第12条第10項の規定に基づき、令和元年度の産業廃棄物処理計画の実施状況を報告します。


事業場の名称			
事業場の所在地			
事業の種類	総合工事業		
産業廃棄物処理計画における計画期間	平成31年4月1日～令和2年3月31日		
産業廃棄物処理計画における目標値			
項目	目標値	項目	目標値
排出量	2,753.7 t	全処理委託量	2,753.7 t
自ら再生利用を行う産業廃棄物の量	t	優良認定処理業者への処理委託量	275.4 t
自ら熱回収を行う産業廃棄物の量	t	再生利用業者への処理委託量	2,753.7 t
自ら中間処理により減量する産業廃棄物の量	t	認定熱回収業者への処理委託量	t
自ら埋立処分又は海洋投棄処分を行う産業廃棄物の量	t	認定熱回収業者以外の熱回収を行う業者への処理委託量	t
※事務処理欄			

(日本工業規格 A列4番)

計画の実施状況

(産業廃棄物の種類: 汚泥)

(単位: トン)




項目	実績値
①排出量	7.0
②+⑧自ら再生利用を行った量	0.0
⑤自ら熱回収を行った量	0.0
⑦自ら中間処理により減量した量	0.0
③+⑨自ら埋立処分又は海洋投入処分を行った量	0.0
⑩全処理委託量	7.0
⑪優良認定処理業者への処理委託量	0.0
⑫再生利用業者への処理委託量	7.0
⑬熱回収認定業者への処理委託量	0.0
⑭熱回収認定業者以外の熱回収を行う業者への処理委託量	0.0

計画の実施状況

(産業廃棄物の種類：廃プラスチック類)

(単位：トン)




項目	実績値
①排出量	67.7
②+⑧自ら再生利用を行った量	0.0
⑤自ら熱回収を行った量	0.0
⑦自ら中間処理により減量した量	0.0
③+⑨自ら埋立処分又は海洋投入処分を行った量	0.0
⑩全処理委託量	67.7
⑪優良認定処理業者への処理委託量	67.7
⑫再生利用業者への処理委託量	67.7
⑬熱回収認定業者への処理委託量	0.0
⑭熱回収認定業者以外の熱回収を行う業者への処理委託量	0.0

計画の実施状況

(産業廃棄物の種類: 紙くず)

(単位: トン)




項目	実績値
①排出量	5.0
②+⑧自ら再生利用を行った量	0.0
⑤自ら熱回収を行った量	0.0
⑦自ら中間処理により減量した量	0.0
③+⑨自ら埋立処分又は海洋投入処分を行った量	0.0
⑩全処理委託量	5.0
⑪優良認定処理業者への処理委託量	5.0
⑫再生利用業者への処理委託量	5.0
⑬熱回収認定業者への処理委託量	0.0
⑭熱回収認定業者以外の熱回収を行う業者への処理委託量	0.0

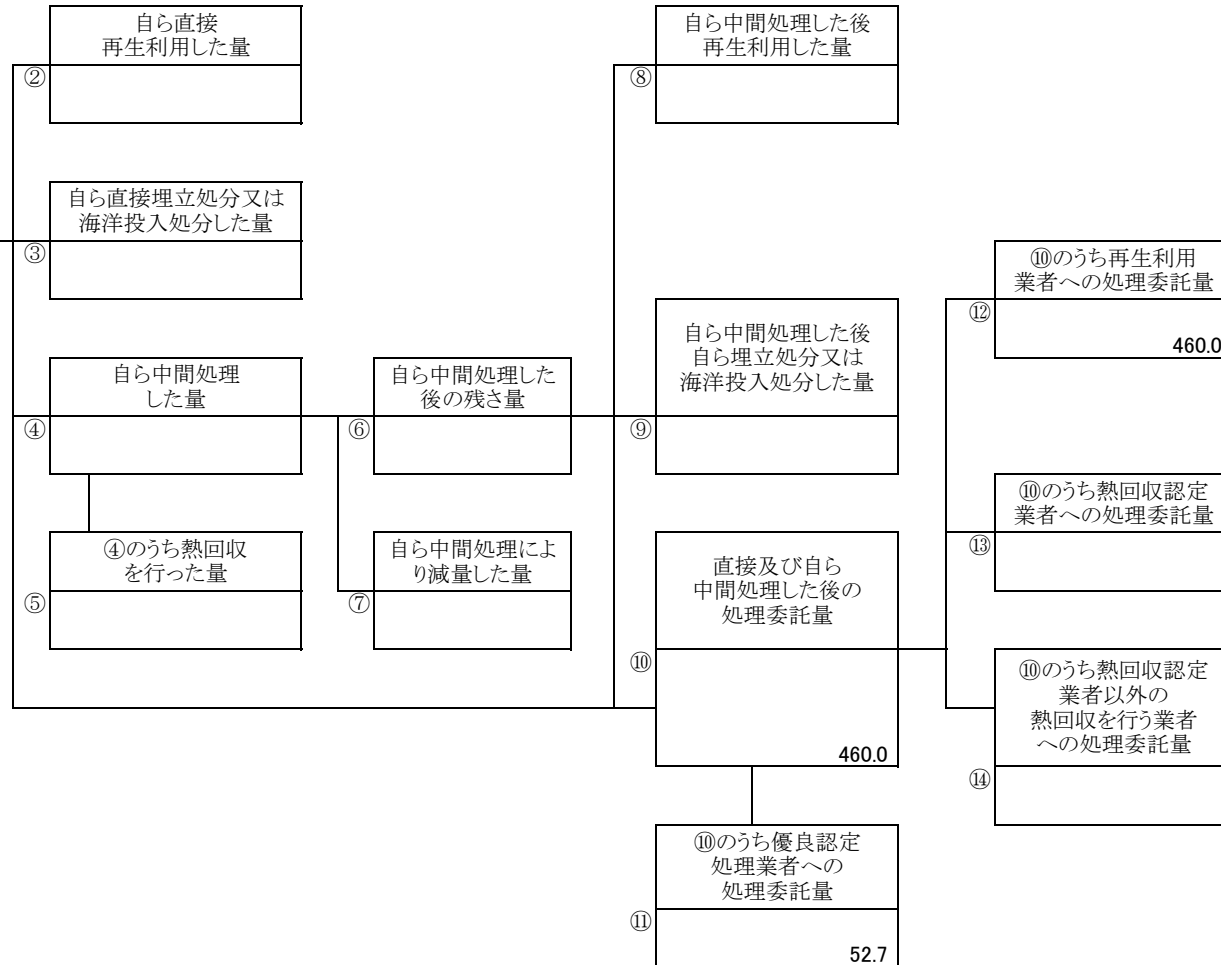
計画の実施状況

(産業廃棄物の種類: 木くず)

(単位: トン)




項目	実績値
①排出量	460.0
②+⑧自ら再生利用を行った量	0.0
⑤自ら熱回収を行った量	0.0
⑦自ら中間処理により減量した量	0.0
③+⑨自ら埋立処分又は海洋投入処分を行った量	0.0
⑩全処理委託量	460.0
⑪優良認定処理業者への処理委託量	52.7
⑫再生利用業者への処理委託量	460.0
⑬熱回収認定業者への処理委託量	0.0
⑭熱回収認定業者以外の熱回収を行う業者への処理委託量	0.0



計画の実施状況

(産業廃棄物の種類: コンクリート片)

(単位: トン)




項目	実績値
①排出量	2,981.1
②+⑧自ら再生利用を行った量	0.0
⑤自ら熱回収を行った量	0.0
⑦自ら中間処理により減量した量	0.0
③+⑨自ら埋立処分又は海洋投入処分を行った量	0.0
⑩全処理委託量	2,981.1
⑪優良認定処理業者への処理委託量	0.0
⑫再生利用業者への処理委託量	2,981.1
⑬熱回収認定業者への処理委託量	0.0
⑭熱回収認定業者以外の熱回収を行う業者への処理委託量	0.0

計画の実施状況

(産業廃棄物の種類: アス・コン片)

(単位: トン)




項目	実績値
①排出量	280.0
②+⑧自ら再生利用を行った量	0.0
⑤自ら熱回収を行った量	0.0
⑦自ら中間処理により減量した量	0.0
③+⑨自ら埋立処分又は海洋投入処分を行った量	0.0
⑩全処理委託量	280.0
⑪優良認定処理業者への処理委託量	0.0
⑫再生利用業者への処理委託量	280.0
⑬熱回収認定業者への処理委託量	0.0
⑭熱回収認定業者以外の熱回収を行う業者への処理委託量	0.0

計画の実施状況

(産業廃棄物の種類: 建設混合廃棄物(管理型))

(単位: トン)



項目	実績値
①排出量	8.4
②+⑧自ら再生利用を行った量	0.0
⑤自ら熱回収を行った量	0.0
⑦自ら中間処理により減量した量	0.0
③+⑨自ら埋立処分又は海洋投入処分を行った量	0.0
⑩全処理委託量	8.4
⑪優良認定処理業者への処理委託量	8.4
⑫再生利用業者への処理委託量	8.4
⑬熱回収認定業者への処理委託量	0.0
⑭熱回収認定業者以外の熱回収を行う業者への処理委託量	0.0