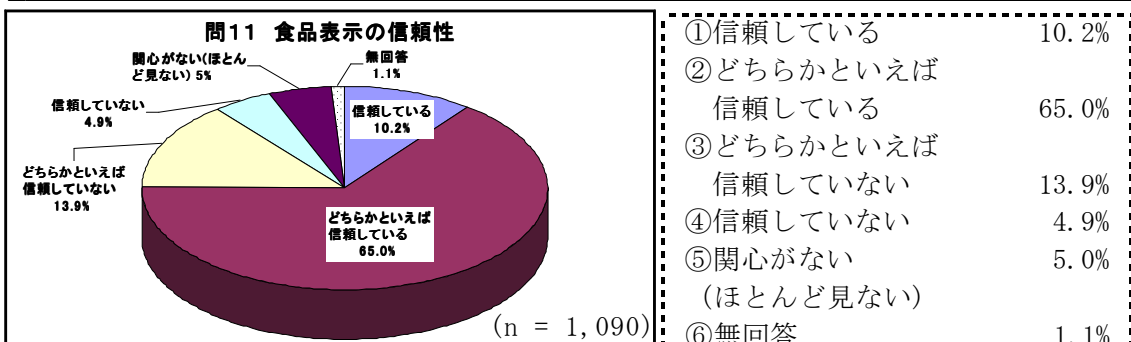


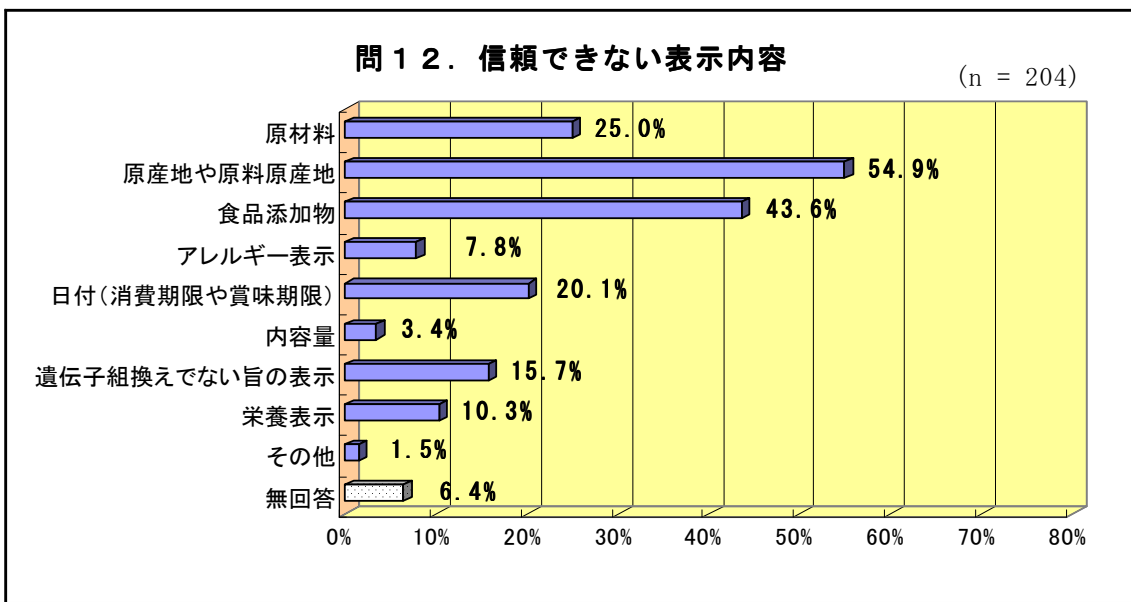
( 7 ) 食品表示について

問 1 1 . 食品の表示をどの程度信頼していますか？ ( 1 つ選択)



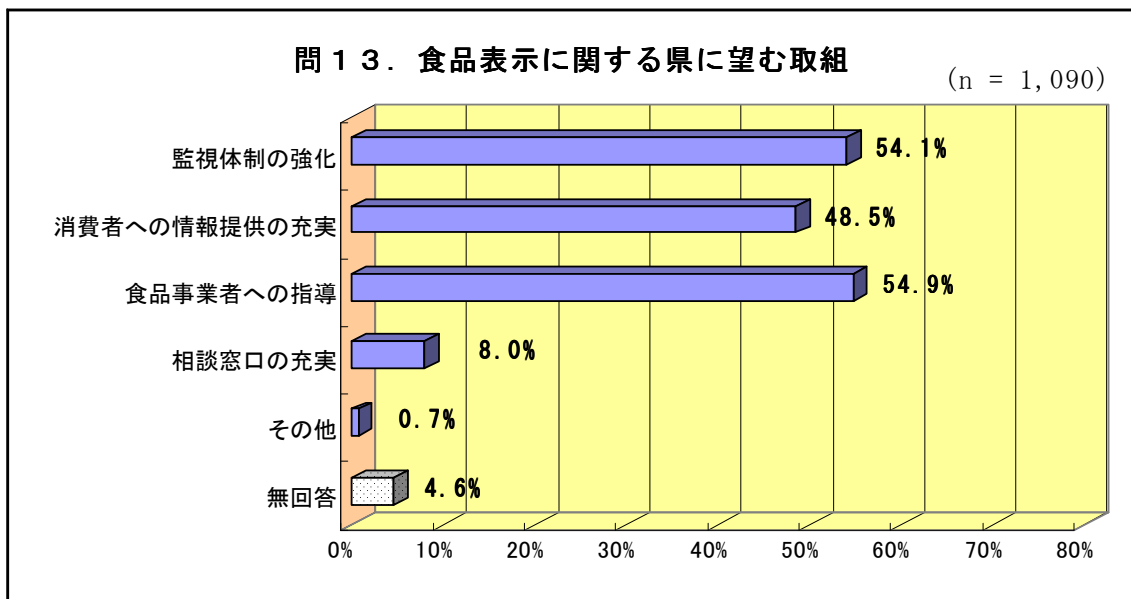
食品表示に対する信頼度は、「信頼している」と答えた人が10.2%、「どちらかといえば信頼している」と答えた人が65.0%あり、程度の差はあるものの75.2%の人が食品表示を信頼していると答えています。なお、前回調査の「信頼している」と「どちらかといえば信頼している」を合わせた割合80.8%と比べると、5.6ポイント減少しています。

問 1 2 . 問 1 1 で③・④と答えた方で、食品表示を信頼できない内容は次のうちどれですか？ ( 2 つ以内選択) (新規設問)



食品表示を信頼できないと答えた人 (204人) に、信頼できない表示内容を聞いたところ、「原産地や原料原産地」が54.9%、「食品添加物」が43.6%で、この2項目が他の項目に比べ高い割合となっています。

問13. 信頼できる適正な食品表示のために、県に望む取り組みはどれですか？  
(2つ以内選択) (新規設問)



適正な食品表示のために県に望む取り組みとしては、「食品事業者への指導」54.9%、「監視体制の強化」54.1%、「消費者への情報提供の充実」48.5%が、大きな差がなく県に望む取り組みとなっています。