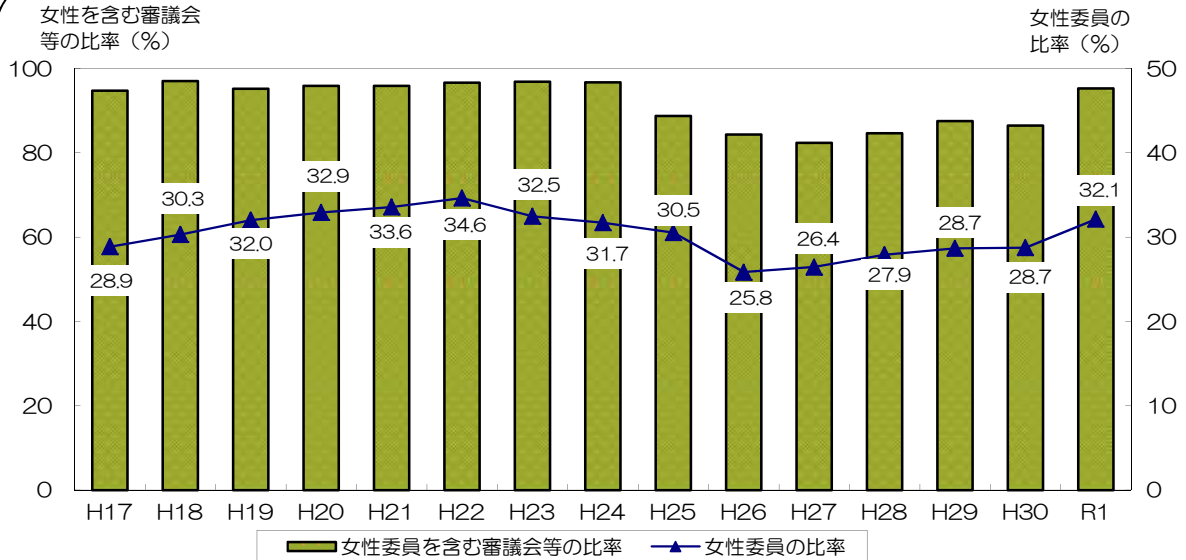


### 3 社会参画・まちづくり

#### (1) 県の審議会等委員への女性の登用率の推移



資料：青少年・男女共同参画課調べ

★ポイント★

◇ 令和元年6月1日現在の審議会等(ただし、特定の行政職員で構成されたもの等は除く。)における委員総数は1,283人。うち女性は412人で、女性の占める割合は32.1%である。

※ 和歌山県男女共同参画基本計画の数値目標(平成33年度)  
: 審議会委員等における女性割合40.0%

※ 国の審議会等における女性委員の割合は、平成30年: 37.6%(平成30年9月30日時点)

※ 都道府県における平均は、36.7%(平成30年4月1日時点)

◆ 市町村における推移 (法令又は条例に基づく審議会等委員の女性比率)

年度 (4月1日現在)	H26	H27	H28	H29	H30	H31
女性比率	22.5%	24.0%	22.8%	23.6%	23.7%	23.3%

資料：青少年・男女共同参画課調べ

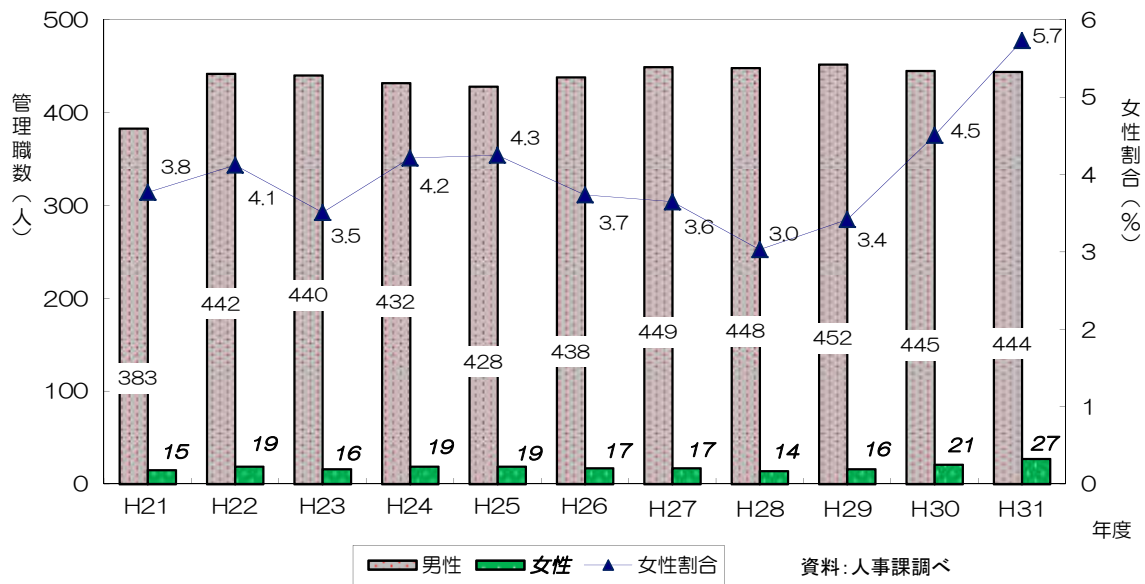
#### (2) 県の知事部局における格付別男女職員数

平成31年4月1日現在

	部長級	次長級	課長級	課長補佐級	係長級	役付計	一般	合計	役付率
女性	1	5	21	164	220	411	427	838	49.0%
男性	21	43	380	757	708	1,909	869	2,778	68.7%
計	22	48	401	921	928	2,320	1,296	3,616	64.2%
女性比率	4.5%	10.4%	5.2%	17.8%	23.7%	17.7%	32.9%	23.2%	-
H30 女性比率	5.3%	2.0%	4.8%	17.0%	23.6%	17.3%	32.6%	22.5%	-
H29 女性比率	0.0%	10.2%	2.8%	17.2%	22.9%	16.9%	31.8%	21.9%	-
H28 女性比率	0.0%	8.5%	2.5%	16.1%	22.5%	16.3%	31.0%	21.2%	-

資料：人事課調べ

◆ 県の管理職<課長級以上に該当する役職>に占める女性の割合の推移



★ポイント★

- ◇ 平成31年4月1日現在、和歌山県の知事部局での女性職員は、3,616人中838人、割合は23.2%で、平成30年より0.7ポイント高くなっている。
- ◇ 課長級以上の女性比率は、平成30年の4.5%から1.2ポイント高くなり、5.7%となっている。

(3) 教員、校長、教頭に占める女性の割合(国立、私立の学校を含む)

	教員数				校長				教頭			
	総数	女性	男性	女性割合	総数	女性	男性	女性割合	総数	女性	男性	女性割合
小学校	3,845	2,355	1,490	61.2%	235	40	195	17.0%	232	84	148	36.2%
中学校	2,303	1,007	1,296	43.7%	109	3	106	2.8%	121	18	103	14.9%
義務教育学校	44	23	21	52.3%	1	0	1	0.0%	3	1	2	33.3%
高等学校	2,213	776	1,437	35.1%	43	2	41	4.7%	73	8	65	11.0%
合計	8,405	4,161	4,244	49.5%	388	45	343	11.6%	429	111	318	25.9%

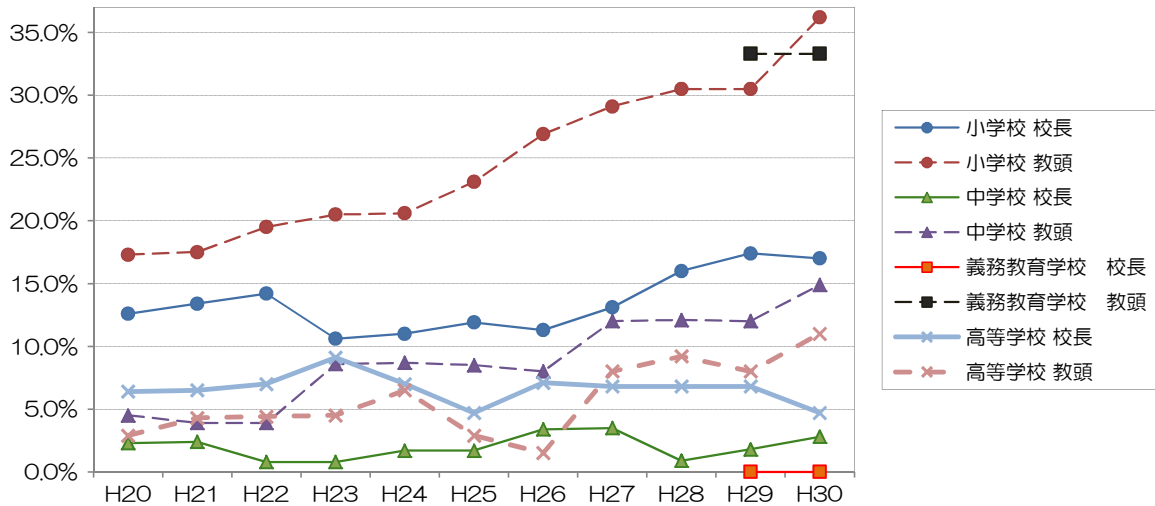
※副校長は教頭に含む: 中学校1名(うち女性1名)、高等学校4名(うち女性0名)

資料: 和歌山県「学校基本調査」H30年度

★ポイント★

- ◇ 小・中・義務教育・高等学校における教員に占める女性の割合は、49.5%となっているが、校長、教頭の合計に占める女性の割合は、それぞれ11.6%、25.9%と低い状態である。(平成29年度: 校長11.7%、教頭 21.6%)

◆ 校長、教頭に占める女性の割合の推移



資料：和歌山県「学校基本調査」

★ポイント★

◇ 平成30年の各女性割合は、小学校教頭、中学校教頭は増加傾向にあると言えるが、その他はほぼ横ばいとなっている。特に中学校の校長は非常に低い割合で推移している。

(4) 市町村議会議員の状況

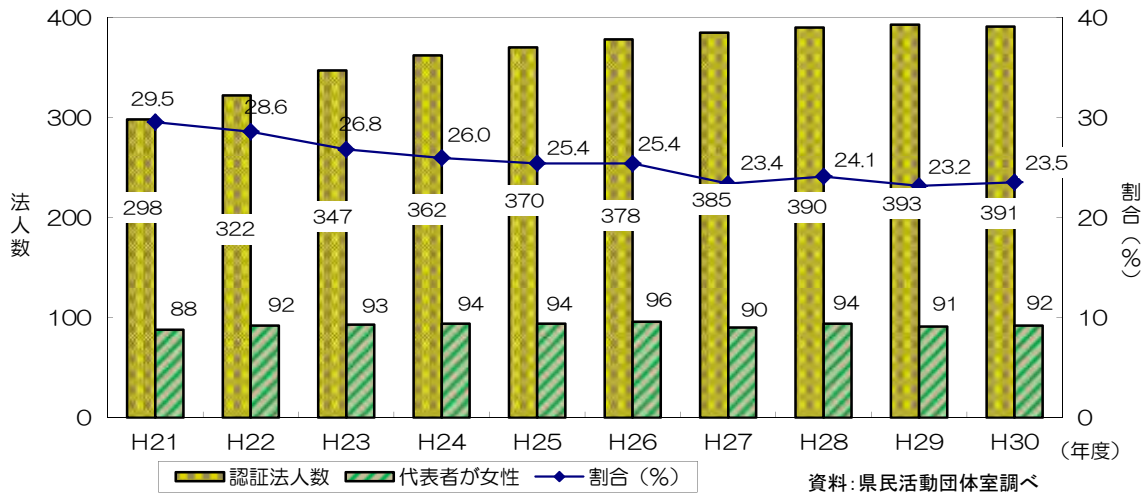
	議員数 (人)	うち 女性議員数 (人)	女性議員の割合 (%)	(参考) 県議会における 女性議員の割合 (%)
H17.12.31	620	35	5.6%	2.2%
H18.12.31	543	35	6.4%	4.5%
H19.12.31	493	34	6.9%	4.3%
H20.12.31	484	34	7.0%	4.3%
H21.12.31	474	36	7.6%	4.7%
H22.12.31	457	33	7.2%	4.5%
H23.12.31	447	38	8.5%	7.1%
H24.12.31	440	38	8.6%	7.5%
H25.12.31	429	42	9.8%	7.5%
H26.12.31	427	42	9.8%	7.5%
H27.12.31	421	47	11.2%	7.1%
H28.12.31	421	48	11.4%	7.1%
H29.12.31	419	48	11.5%	7.3%
H30.12.31	414	49	11.8%	7.5%

資料：総務省「地方公共団体の議会の議員及び長の所属党派別人員調」

★ポイント★

◇ 市町村合併のため、平成17年から議員数は減少している。(50市町村→30市町村)  
 ◇ 平成30年12月31時点の女性議員の割合は11.8%で、増加傾向にあるが、依然として低い状態が続いている。

(5) 代表者が女性のNPO法人(県認証分)

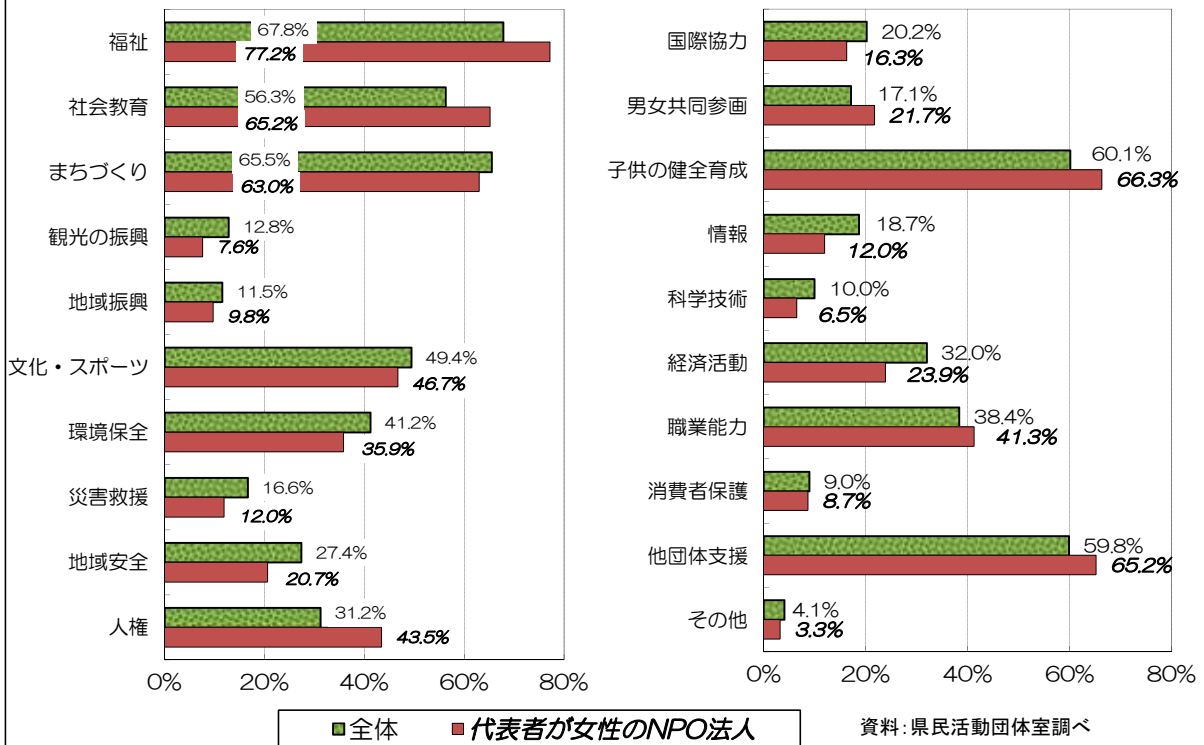


★ポイント★

- ◇ 平成30年度の認証法人数は、昨年度から2法人減少し、代表者が女性のNPO法人の数は1法人増加した。
- ◇ 認証法人に占める代表者が女性のNPO法人の割合は23.5%となり、昨年度より0.3ポイント増加した。

(6) NPO法人の分野別割合

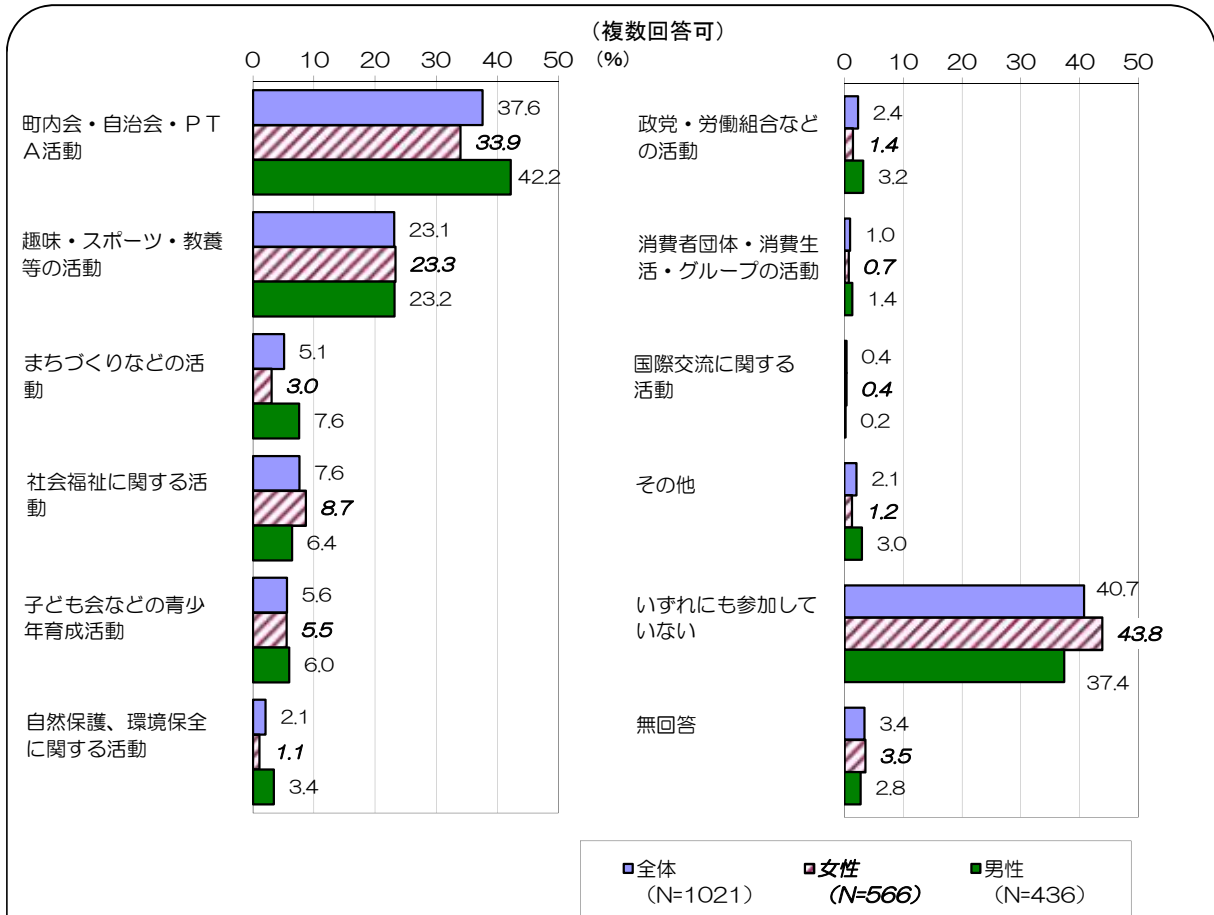
◆ 県の認証法人の分野別割合(平成30年度) ※複数分野計上(391法人中)



★ポイント★

- ◇ 代表者が女性のNPO法人の活動分野は、「人権」、「福祉」、「社会教育」の分野で全体に比べ割合が高く、反対に「経済活動」、「情報」、「地域安全」の分野で低くなっている。

(7) 現在参加している地域活動



資料：和歌山県「男女共同参画に関する県民意識調査」H27年度

★ポイント★

- ◇ 地域活動への参加状況は「町内会・自治会・PTA活動」が約4割、「趣味・スポーツ・教養等の活動」が2割以上、それ以外の活動は1割未満である。
- ◇ 「いずれにも参加していない」という人の割合が、男女とも約4割である。
- ◇ 全ての項目で、男女間に大きな差はみられない。