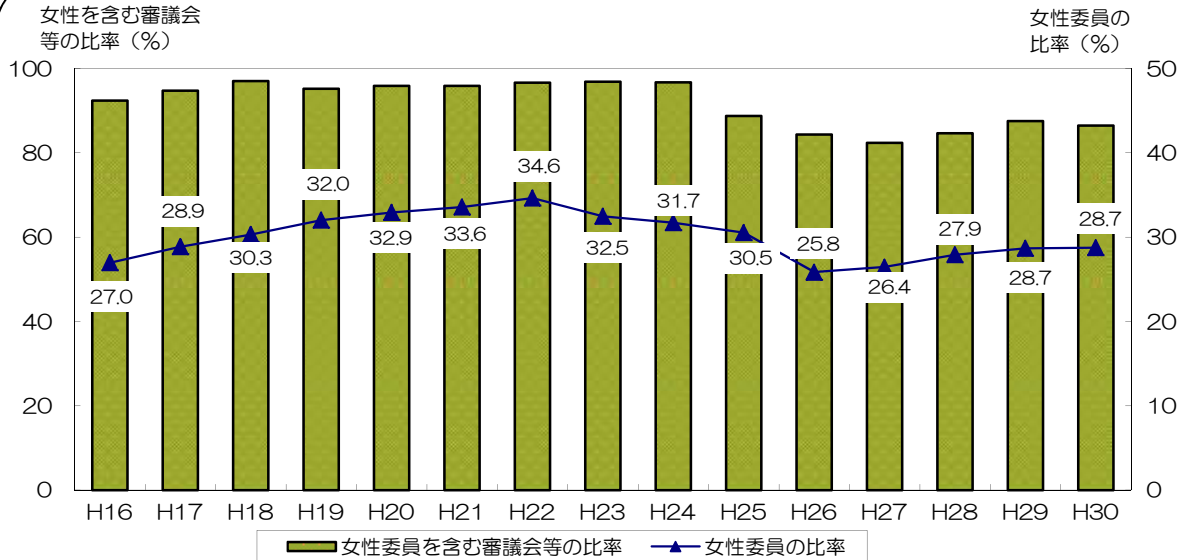


3 社会参画・まちづくり

(1) 県の審議会等委員への女性の登用率の推移



資料：青少年・男女共同参画課調べ

★ポイント★

◇ 平成30年6月1日現在の審議会等(ただし、特定の行政職員で構成されたもの等は除く。)における委員総数は1,381人。うち女性は397人で、女性の占める割合は28.7%である。

※ 和歌山県男女共同参画基本計画の数値目標(平成33年度)
: 審議会委員等における女性割合40.0%

※ 国の審議会等における女性委員の割合は、平成29年:37.4%(平成29年9月30日時点)

※ 都道府県における平均は、36.7%(平成29年4月1日時点)

◆ 市町村における推移 (法令又は条例に基づく審議会等委員の女性比率)

年度 (4月1日現)	H25	H26	H27	H28	H29	H30
女性比率	22.5%	22.5%	24.0%	22.8%	23.6%	23.7%

資料：青少年・男女共同参画課調べ

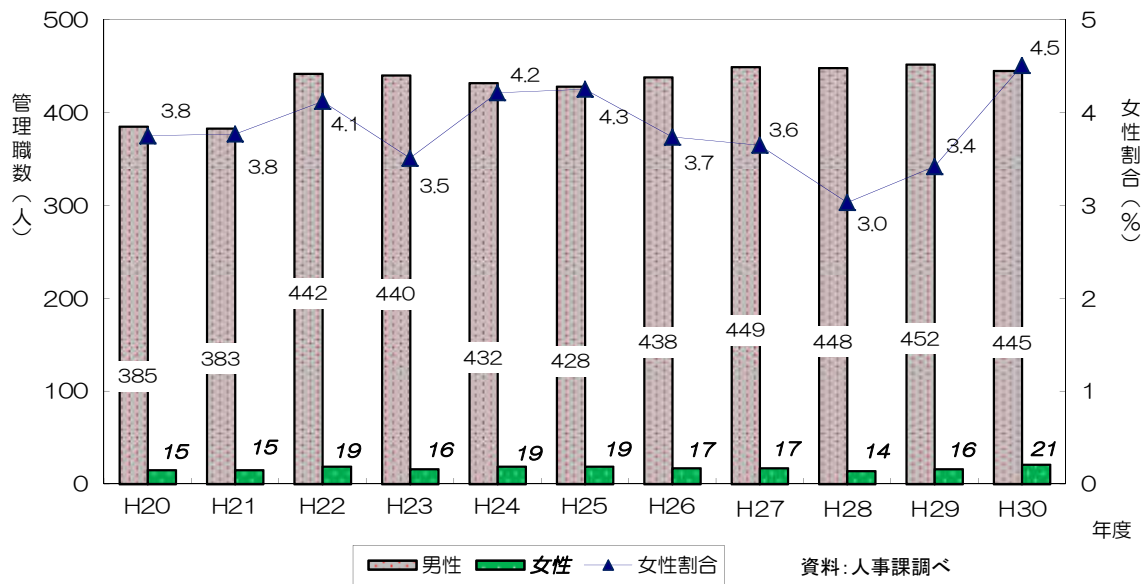
(2) 県の知事部局における格付別男女職員数

平成30年4月1日現在

	部長級	次長級	課長級	課長補佐級	係長級	役付計	一般	合計	役付率
女性	1	1	19	156	229	406	403	809	50.2%
男性	18	49	378	759	743	1,947	834	2,781	70.0%
計	19	50	397	915	972	2,353	1,237	3,590	65.5%
女性比率	5.3%	2.0%	4.8%	17.0%	23.6%	17.3%	32.6%	22.5%	-
H29 女性比率	0.0%	10.2%	2.8%	17.2%	22.9%	16.9%	31.8%	21.9%	-
H28 女性比率	0.0%	8.5%	2.5%	16.1%	22.5%	16.3%	31.0%	21.2%	-
H27 女性比率	0.0%	6.1%	3.6%	15.7%	23.1%	16.6%	29.4%	20.8%	-

資料：人事課調べ

◆ 県の管理職<課長級以上に該当する役職>に占める女性の割合の推移



★ポイント★

- ◇ 平成30年4月1日現在、和歌山県の知事部局での女性職員は、3,590人中809人、割合は22.5%で、平成29年より0.6ポイント高くなっている。
- ◇ 課長級以上の女性比率は、平成29年の3.4%から1.1ポイント高くなり、4.5%となっている。

(3) 教員、校長、教頭に占める女性の割合(国立、私立の学校を含む)

	教員数				校長				教頭			
	総数	女性	男性	女性割合	総数	女性	男性	女性割合	総数	女性	男性	女性割合
小学校	3,816	2,361	1,455	61.9%	236	41	195	17.4%	236	72	164	30.5%
中学校	2,339	1,040	1,299	44.5%	112	2	110	1.8%	117	14	103	12.0%
義務教育学校	44	26	18	59.1%	1	0	1	0.0%	3	1	2	33.3%
高等学校	2,232	769	1,463	34.5%	44	3	41	6.8%	75	6	69	8.0%
合計	8,431	4,196	4,235	49.8%	393	46	347	11.7%	431	93	338	21.6%

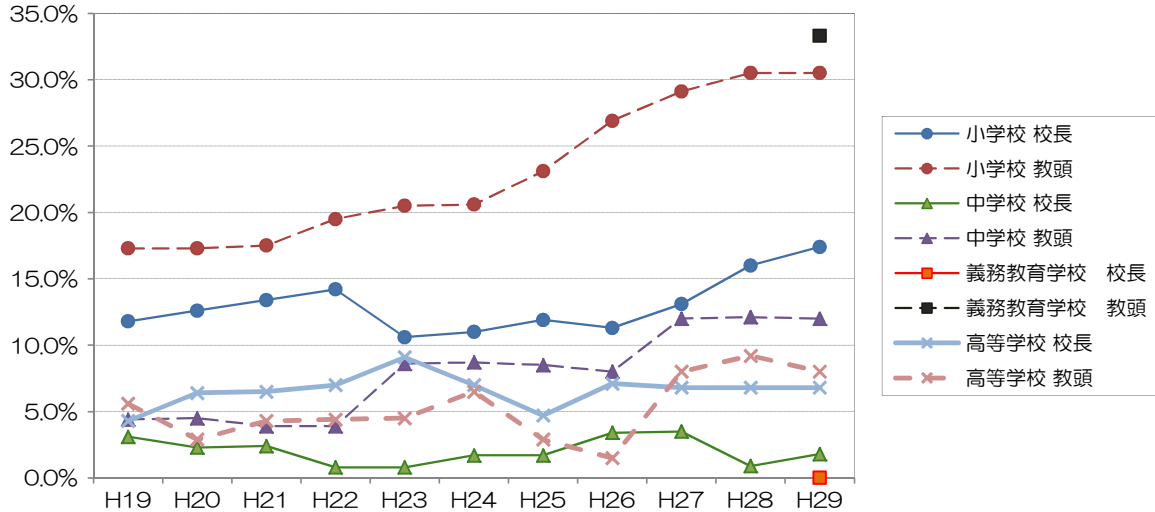
※副校長は教頭に含む: 小学校1名(うち女性0名)、高等学校3名(うち女性0名)

資料: 和歌山県「学校基本調査」H29年度

★ポイント★

- ◇ 小・中・義務教育・高等学校における教員に占める女性の割合は、49.8%となっているが、校長、教頭の合計に占める女性の割合は、それぞれ11.7%、21.6%と低い状態である。(平成28年度: 校長10.8%、教頭 21.7%)

◆ 校長、教頭に占める女性の割合の推移



資料：和歌山県「学校基本調査」

★ポイント★

◇ 平成29年の各女性割合は、小学校校長・教頭は増加傾向にあると言えるが、中学校・高等学校の校長・教頭はほぼ横ばいとなっている。特に中学校の校長は非常に低い割合で推移している。

(4) 市町村議会議員の状況

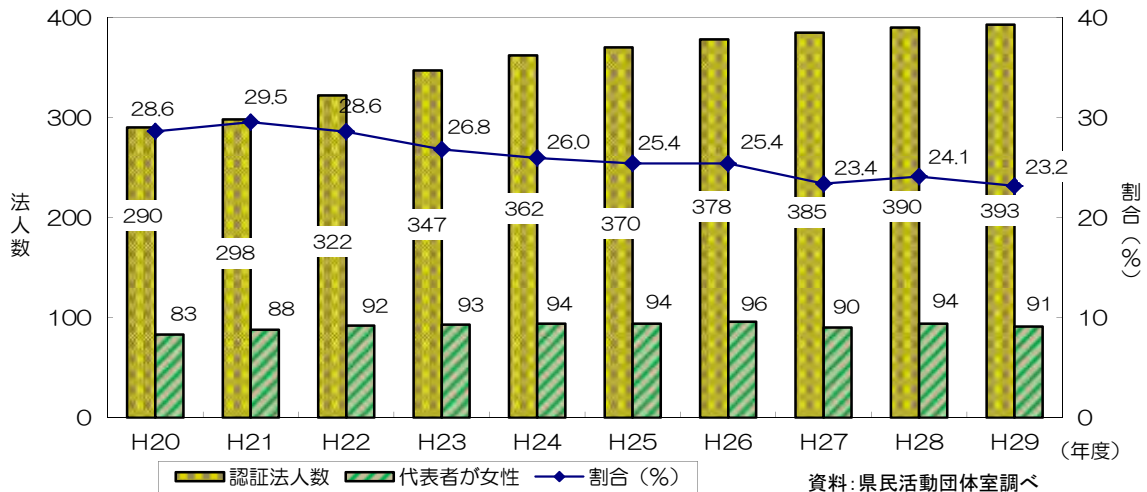
	議員数 (人)	うち 女性議員数 (人)	女性議員の割合 (%)	(参考) 県議会における 女性議員の割合 (%)
H16.12.31	719	41	5.7%	2.2%
H17.12.31	620	35	5.6%	2.2%
H18.12.31	543	35	6.4%	4.5%
H19.12.31	493	34	6.9%	4.3%
H20.12.31	484	34	7.0%	4.3%
H21.12.31	474	36	7.6%	4.7%
H22.12.31	457	33	7.2%	4.5%
H23.12.31	447	38	8.5%	7.1%
H24.12.31	440	38	8.6%	7.5%
H25.12.31	429	42	9.8%	7.5%
H26.12.31	427	42	9.8%	7.5%
H27.12.31	421	47	11.2%	7.1%
H28.12.31	421	48	11.4%	7.1%
H29.12.31	419	48	11.5%	7.3%

資料：総務省「地方公共団体の議会の議員及び長の所属党派別人員調」

★ポイント★

◇ 市町村合併のため、平成17年から議員数は減少している。(50市町村→30市町村)
 ◇ 平成29年12月31時点の女性議員の割合は11.5%で、増加傾向にあるが、依然として低い状態が続いている。

(5) 代表者が女性のNPO法人(県認証分)

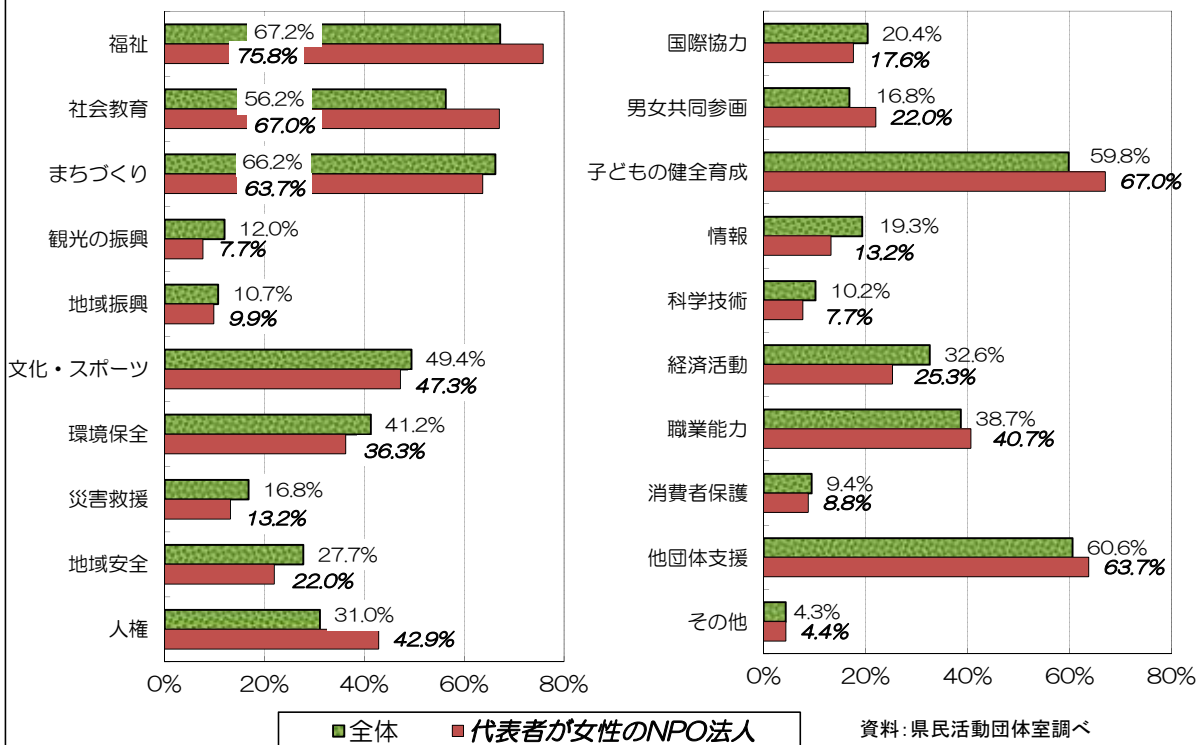


★ポイント★

- ◇ 平成29年度の認証法人数は、昨年度から3法人増加し、代表者が女性のNPO法人の数は3法人減少した。
- ◇ 認証法人に占める代表者が女性のNPO法人の割合は23.2%となり、昨年度より0.9ポイント減少した。

(6) NPO法人の分野別割合

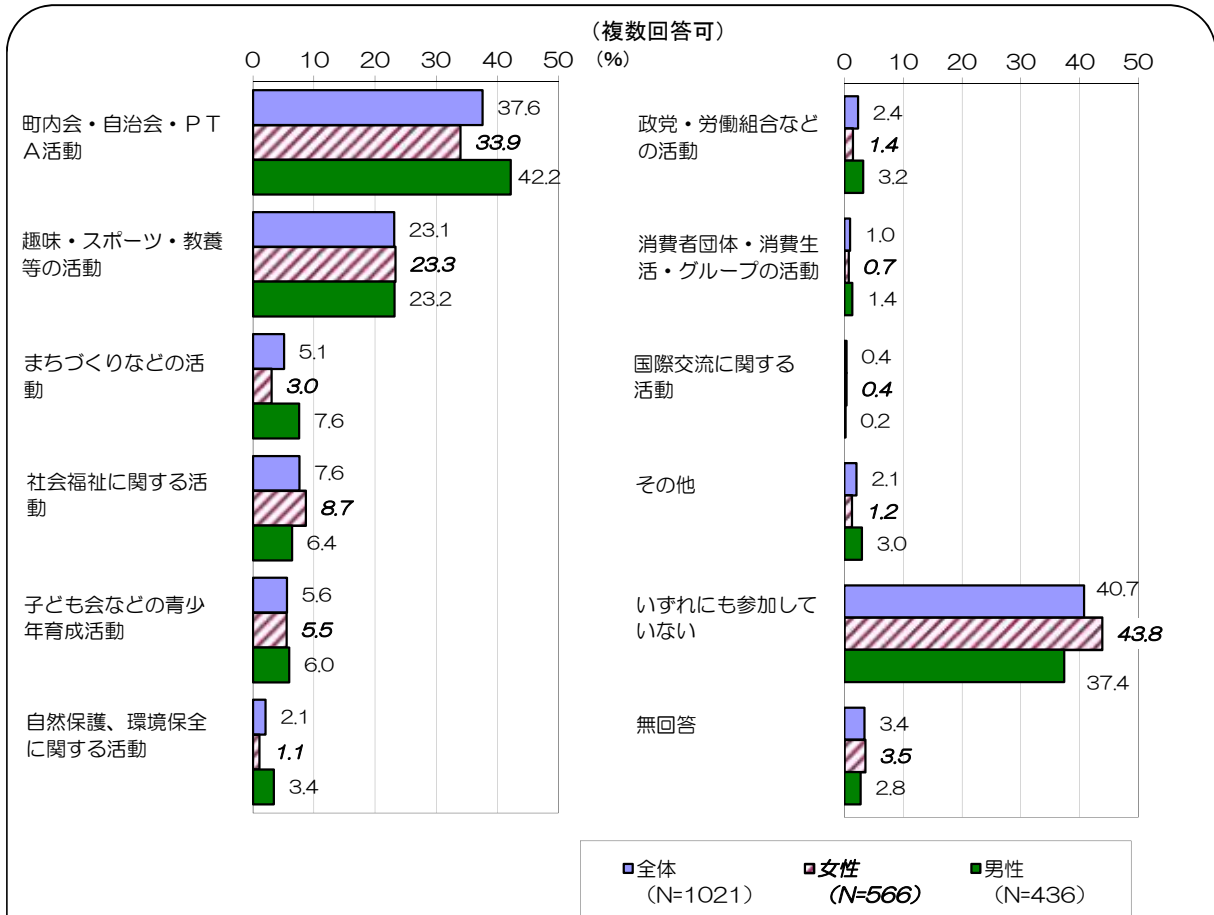
◆ 県の認証法人の分野別割合(平成29年度) ※複数分野計上(393法人中)



★ポイント★

- ◇ 代表者が女性のNPO法人の活動分野は、「人権」、「社会教育」、「福祉」の分野で全体に比べ割合が高く、反対に「経済活動」、「情報」、「地域安全」の分野で低くなっている。

(7) 現在参加している地域活動



資料：和歌山県「男女共同参画に関する県民意識調査」H27年度

★ポイント★

- ◇ 地域活動への参加状況は「町内会・自治会・PTA活動」が約4割、「趣味・スポーツ・教養等の活動」が2割以上、それ以外の活動は1割未満である。
- ◇ 「いずれにも参加していない」という人の割合が、男女とも約4割である。
- ◇ 全ての項目で、男女間に大きな差はみられない。