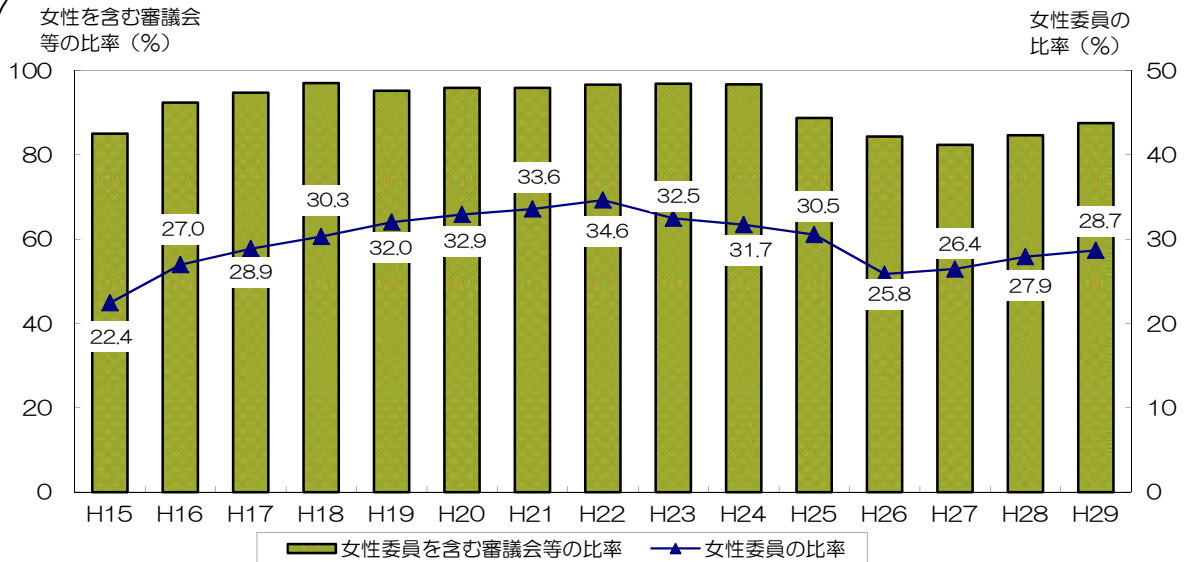


3 社会参画・まちづくり

(1) 県の審議会等委員への女性の登用率の推移



資料：青少年・男女共同参画課調べ

★ポイント★

◇ 平成29年6月1日現在の審議会等(ただし、特定の行政職員で構成されたもの等は除く。)における委員総数は1,371人。うち女性は393人で、女性の占める割合は28.7%である。

※ 和歌山県男女共同参画基本計画の数値目標(平成33年度)
: 審議会委員等における女性割合40.0%

※ 国の審議会等における女性委員の割合は、平成28年:37.1%

※ 都道府県における平均は、36.4%(平成28年4月1日時点)

◆ 市町村における推移 (法令又は条例に基づく審議会等委員の女性比率)

年度 (4月1日現)	H24	H25	H26	H27	H28	H29
女性比率	19.8%	22.5%	22.5%	24.0%	22.8%	23.6%

資料：青少年・男女共同参画課調べ

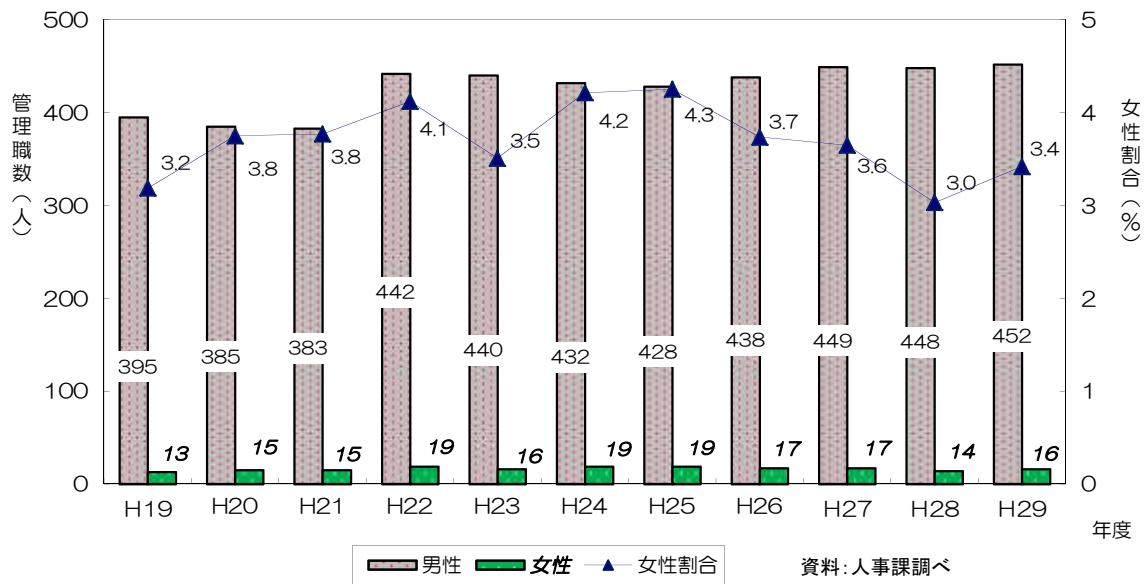
(2) 県の知事部局における格付別男女職員数

平成29年4月1日現在

	部長級	次長級	課長級	課長 補佐級	係長級	役付計	一般	合計	役付率
女性	0	5	11	158	229	403	386	789	51.1%
男性	21	44	387	763	771	1,986	829	2,815	70.6%
計	21	49	398	921	1,000	2,389	1,215	3,604	66.3%
女性比率	0%	10.2%	2.8%	17.2%	22.9%	16.9%	31.8%	21.9%	-
H28 女性比率	0%	8.5%	2.5%	16.1%	22.5%	16.3%	31.0%	21.2%	-
H27 女性比率	0%	6.1%	3.6%	15.7%	23.1%	16.6%	29.4%	20.8%	-
H26 女性比率	0%	6.5%	3.6%	15.0%	24.0%	16.5%	30.1%	21.1%	-

資料：人事課調べ

◆ 県の管理職<課長級以上に該当する役職>に占める女性の割合の推移



★ポイント★

- ◇ 平成29年4月1日現在、和歌山県の知事部局での女性職員は、3,604人中789人、割合は21.9%で、平成28年より0.7ポイント高くなっている。
- ◇ 課長級以上の女性比率は、平成28年の3.0%から0.4ポイント高くなり、3.4%となっている。

(3) 教員、校長、教頭に占める女性の割合(国立、私立の学校を含む)

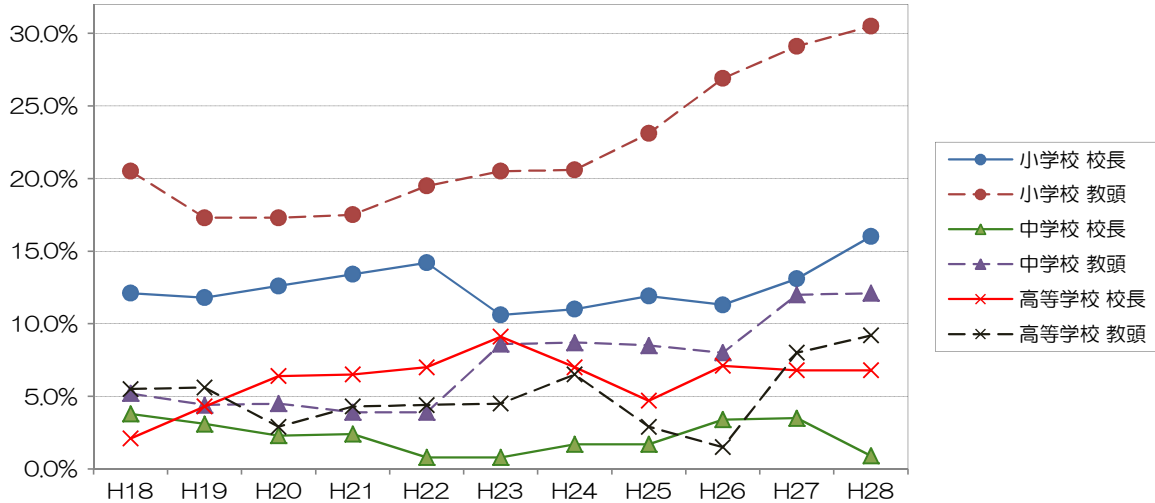
	教員数				校長				教頭			
	総数	女性	男性	女性割合	総数	女性	男性	女性割合	総数	女性	男性	女性割合
小学校	3,832	2,359	1,473	61.6%	244	39	205	16.0%	243	74	169	30.5%
中学校	2,401	1,058	1,343	44.1%	112	1	111	0.9%	124	15	109	12.1%
高等学校	2,259	785	1,474	34.7%	44	3	41	6.8%	76	7	69	9.2%
合計	8,492	4,202	4,290	49.5%	400	43	357	10.8%	443	96	347	21.7%

※副校長は教頭に含む: 小学校1名(うち女性1名)、中学校1名(うち女性0名)、高等学校3名(うち女性0名)
資料: 和歌山県「学校基本調査」H28年度

★ポイント★

- ◇ 小・中・高等学校における教員に占める女性の割合は、49.5%となっているが、校長、教頭の合計に占める女性の割合は、それぞれ10.8%、21.7%と低い状態である。
(平成27年度: 校長9.7%、教頭 20.7%)

◆ 校長、教頭に占める女性の割合の推移



資料：和歌山県「学校基本調査」

★ポイント★

- ◇ 平成28年の各女性割合は、小学校教頭は順調に増加傾向にあるが、他の校長・教頭は横ばい又は微増となっている。特に中学校の校長は非常に低い割合となっている。

(4) 市町村議会議員の状況

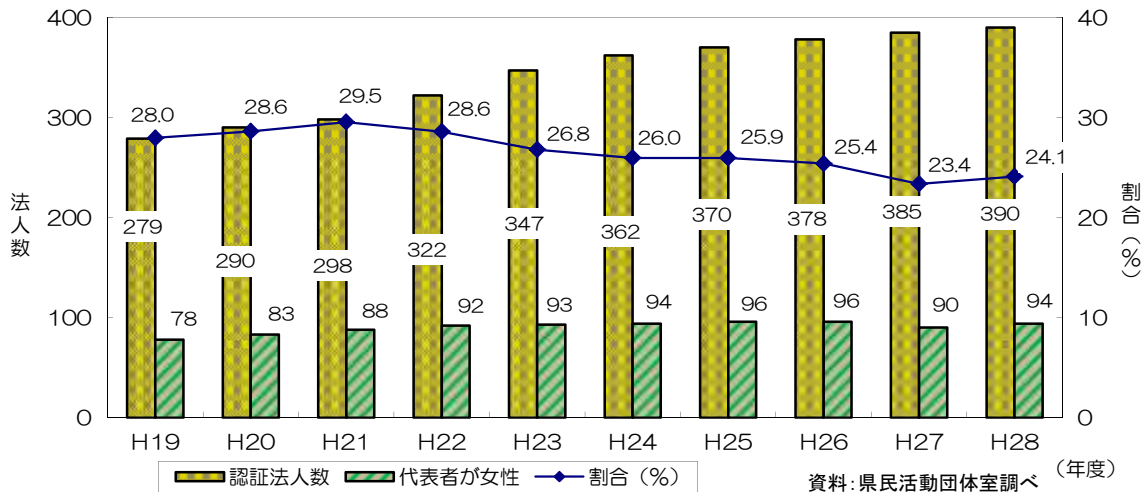
	議員数 (人)	うち 女性議員数 (人)	女性議員の割合 (%)	(参考) 県議会における 女性議員の割合 (%)
H15.12.31	745	43	5.8%	2.2%
H16.12.31	719	41	5.7%	2.2%
H17.12.31	620	35	5.6%	2.2%
H18.12.31	543	35	6.4%	4.5%
H19.12.31	493	34	6.9%	4.3%
H20.12.31	484	34	7.0%	4.3%
H21.12.31	474	36	7.6%	4.7%
H22.12.31	457	33	7.2%	4.5%
H23.12.31	447	38	8.5%	7.1%
H24.12.31	440	38	8.6%	7.5%
H25.12.31	429	42	9.8%	7.5%
H26.12.31	427	42	9.8%	7.5%
H27.12.31	421	47	11.2%	7.1%
H28.12.31	421	48	11.4%	7.1%

資料：総務省「地方公共団体の議会の議員及び長の所属党派別人員調」

★ポイント★

- ◇ 市町村合併のため、平成17年から議員数は減少している。(50市町村→30市町村)
- ◇ 平成28年12月31時点の女性議員の割合は11.4%で、増加傾向にあるが、依然として低い状態が続いている。

(5) 代表者が女性のNPO法人(県認証分)

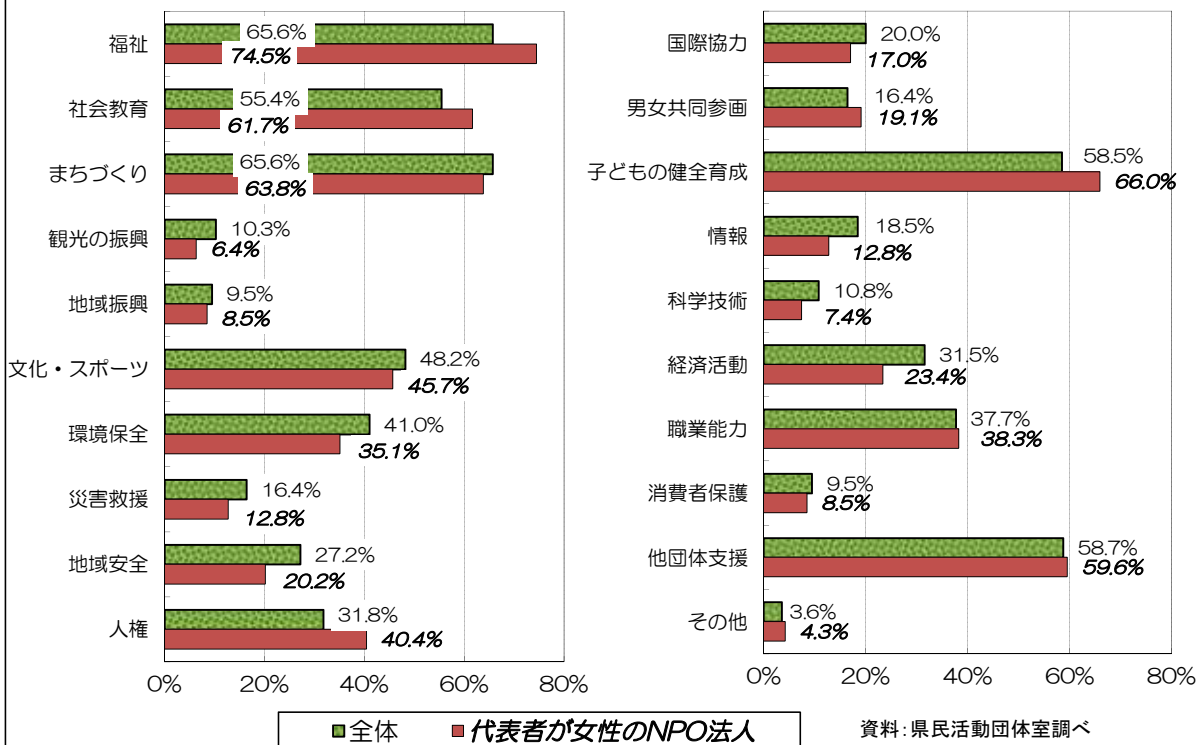


★ポイント★

- ◇ 平成28年度の認証法人数は、昨年度から5法人増加し、代表者が女性のNPO法人の数は4法人増加した。
- ◇ 認証法人に占める代表者が女性のNPO法人の割合は24.1%となり、昨年度より0.7ポイント増加した。

(6) NPO法人の分野別割合

◆ 県の認証法人の分野別割合(平成28年度) ※複数分野計上(390法人中)



★ポイント★

- ◇ 代表者が女性のNPO法人の活動分野は、「福祉」、「子どもの健全育成」、「人権」の分野で割合が高く、反対に「経済活動」、「地域安全」、「環境保全」、「情報」の分野で低くなっている。※その他を除く

(7) 現在参加している地域活動

