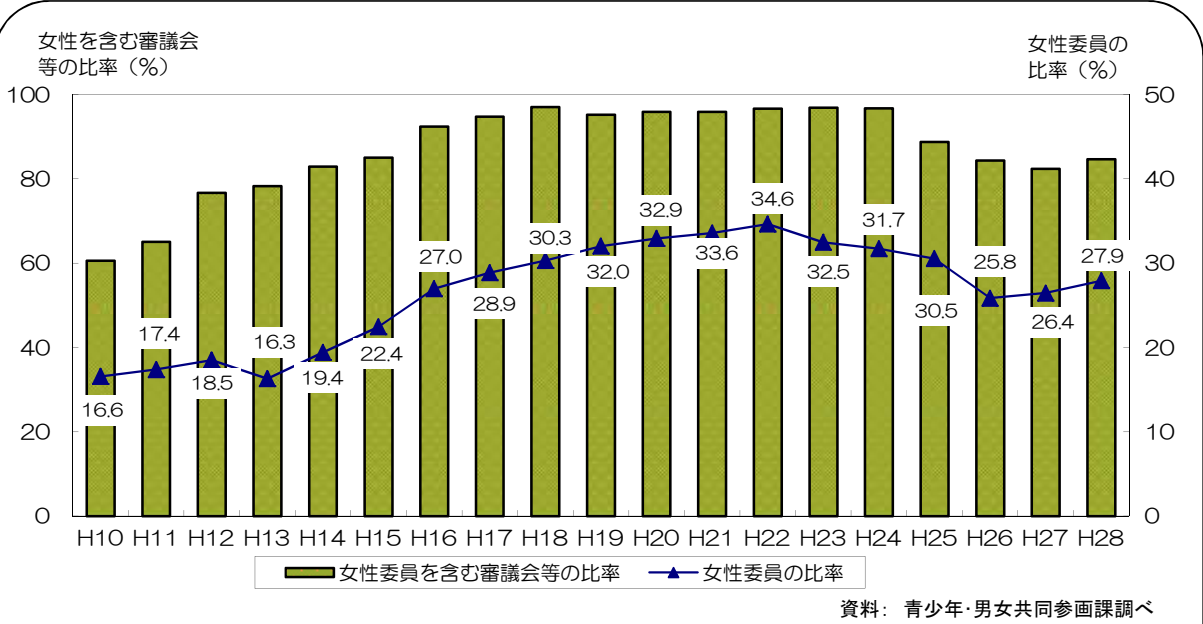


3 社会参画・まちづくり

(1) 県の審議会等委員への女性の登用率の推移



★ポイント★

- ◇ 平成28年6月1日現在の審議会等(ただし、特定の行政職員で構成されたもの等は除く。)における委員総数は1,282人。うち女性は358人で、女性の占める割合は27.9%である。
 - ※ 和歌山県男女共同参画基本計画の数値目標(平成28年度) : 審議会委員等における女性割合38.0%
 - ※ 国の審議会等における女性委員の割合は、平成27年: 36.7%
 - ※ 都道府県における平均は、35.9%(平成27年4月1日時点)

◆ 市町村における推移 (法令又は条例に基づく審議会等委員の女性比率)

年度 (4月1日現)	H23	H24	H25	H26	H27	H28
女性比率	19.8%	19.8%	22.5%	22.5%	23.9%	22.6%

資料：青少年・男女共同参画課調べ

(2) 県の知事部局における格付別男女職員数

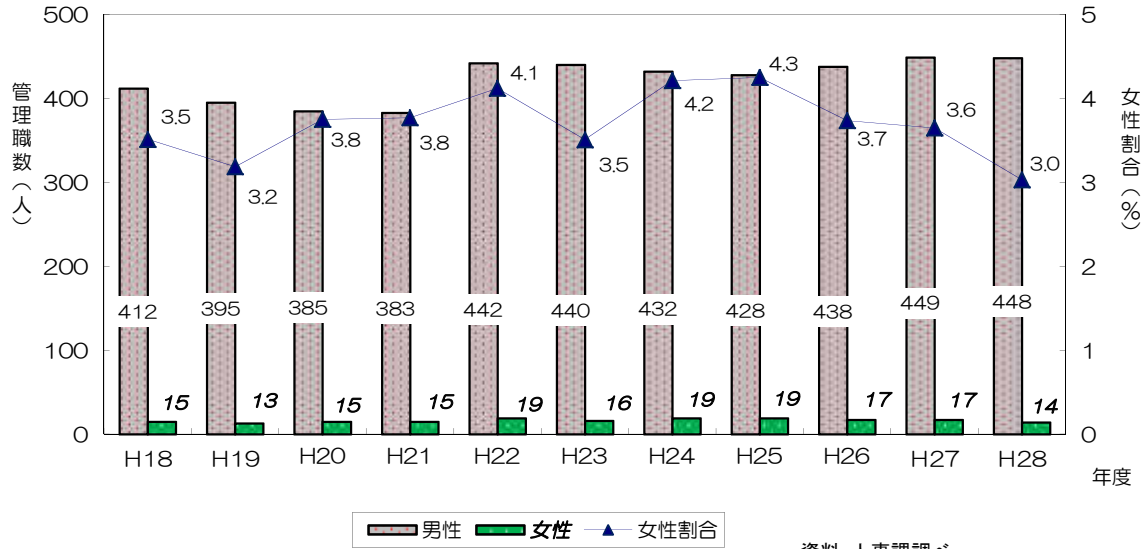
平成28年4月1日現在

	部長級	次長級	課長級	課長補佐級	係長級	役付計	一般	合計	役付率
女性	0	4	10	149	231	394	369	763	51.6%
男性	22	43	383	776	794	2,018	822	2,840	71.1%
計	22	47	393	925	1,025	2,412	1,191	3,603	66.9%
女性比率	0%	8.5%	2.5%	16.1%	22.5%	16.3%	31.0%	21.2%	-
H27 女性比率	0%	6.1%	3.6%	15.7%	23.1%	16.6%	29.4%	20.8%	-
H26 女性比率	0%	6.5%	3.6%	15.0%	24.0%	16.5%	30.1%	21.1%	-
H25 女性比率	0%	8.5%	3.9%	14.1%	23.9%	16.3%	29.1%	20.6%	-

資料：人事課調べ

■ 第1章 和歌山県の男女共同参画の状況 ■

◆ 県の管理職<課長級以上に該当する役職>に占める女性の割合の推移



★ポイント★

- ◇ 平成28年4月1日現在、和歌山県の知事部局での女性職員は、3,603人中763人、割合は21.2%で、平成27年より0.4ポイント高くなっている。
- ◇ 課長級以上の女性比率は、平成27年の3.6%から0.6ポイント低くなり、3.0%となっている。

(3) 教員、校長、教頭に占める女性の割合(国立、私立の学校を含む)

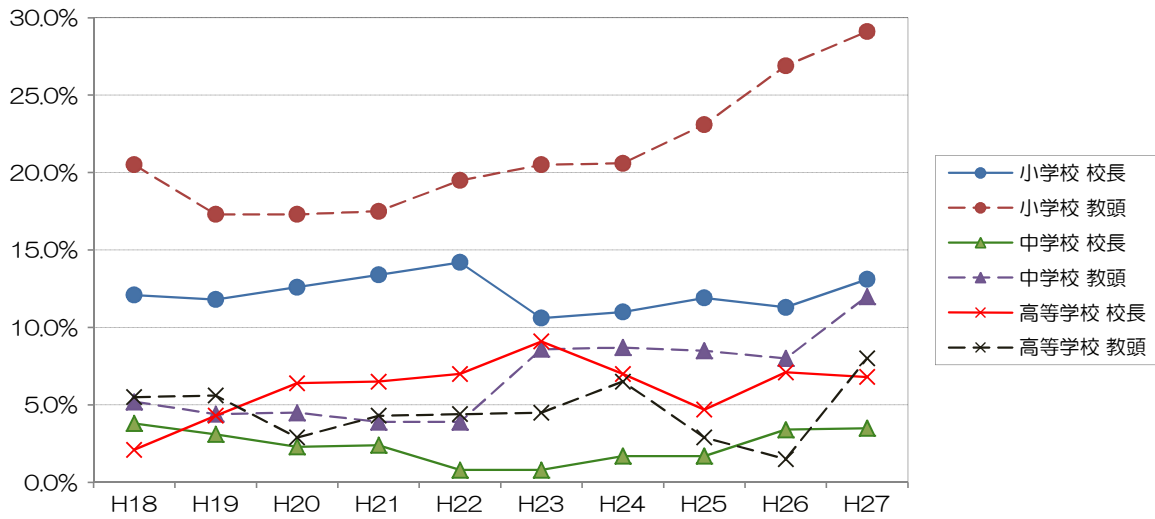
	教員数				校長				教頭			
	総数	女性	男性	女性割合	総数	女性	男性	女性割合	総数	女性	男性	女性割合
小学校	3,810	2,349	1,461	61.7%	244	32	212	13.1%	244	71	173	29.1%
中学校	2,434	1,080	1,354	44.4%	115	4	111	3.5%	125	15	110	12.0%
高等学校	2,283	794	1,489	34.8%	44	3	41	6.8%	75	6	69	8.0%
合計	8,527	4,223	4,304	49.5%	403	39	364	9.7%	444	92	352	20.7%

※副校長は教頭に含む: 小学校1名(うち女性1名)、中学校1名(うち女性0名)、高等学校2名(うち女性0名)
資料: 和歌山県「学校基本調査」H27年度

★ポイント★

- ◇ 小・中・高等学校における教員に占める女性の割合は、49.5%となっているが、校長、教頭の合計に占める女性の割合は、それぞれ9.7%、20.7%と低い状態である。(平成26年度: 校長8.6%、教頭 17.6%)

◆ 校長、教頭に占める女性の割合の推移



資料：和歌山県「学校基本調査」

★ポイント★

- ◇ 平成27年の各女性割合は平成18年と比べ増加傾向にあるが、中学校の教頭及び高等学校の校長・教頭で特に低い状態が続いている。

(4) 市町村議会議員の状況

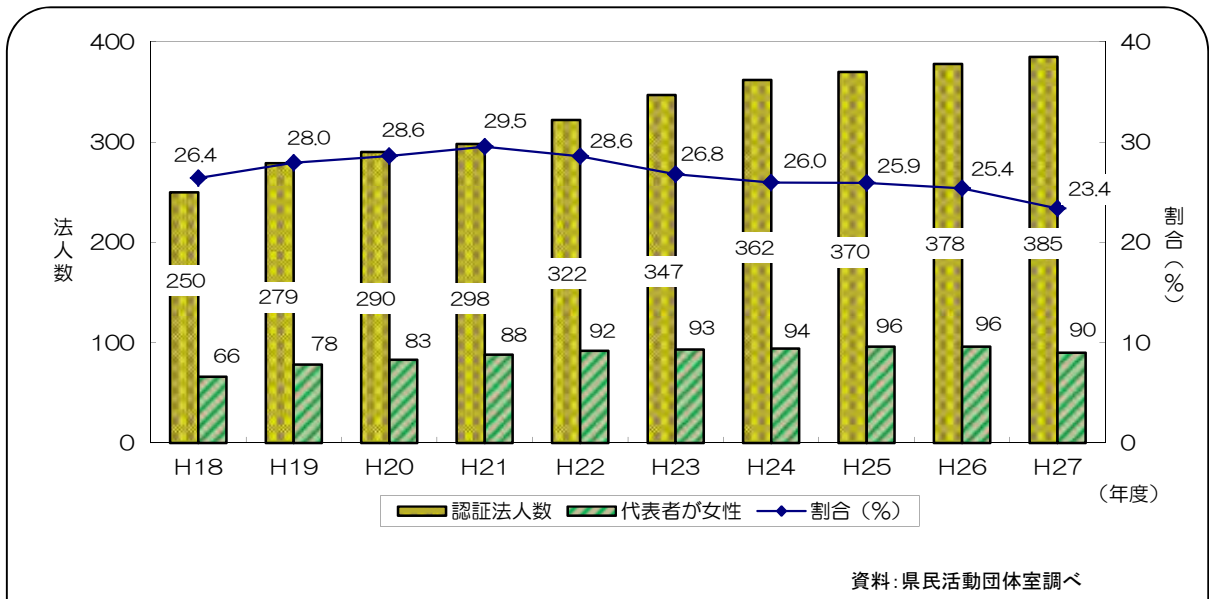
	議員数 (人)	女性議員数 (人)	女性議員の割合 (%)	(参考) 県議会における 女性議員の割合 (%)
H15.3.31	750	43	5.7%	-
H16.4.1	743	48	6.5%	2.2%
H17.4.1	705	44	6.2%	2.2%
H18.4.1	582	37	6.4%	2.4%
H19.5.1	502	35	7.0%	4.3%
H20.4.1	492	34	6.9%	4.3%
H21.4.1	490	36	7.3%	4.3%
H22.4.1	468	35	7.5%	4.7%
H23.4.1	457	34	7.4%	7.1%
H24.4.1	446	38	8.5%	7.1%
H25.4.1	442	37	8.4%	7.5%
H26.4.1	430	41	9.5%	7.5%
H27.4.1	426	46	10.8%	7.5%
H28.4.1	422	47	11.1%	7.1%

資料：青少年・男女共同参画課調べ

★ポイント★

- ◇ 市町村合併のため、平成18年から議員数は減少している。(50市町村→30市町村)
- ◇ 平成28年4月1時点の女性議員の割合は、11.1%で、増加傾向にあるが、依然として低い状態が続いている。

(5) 代表者が女性のNPO法人(県認証分)

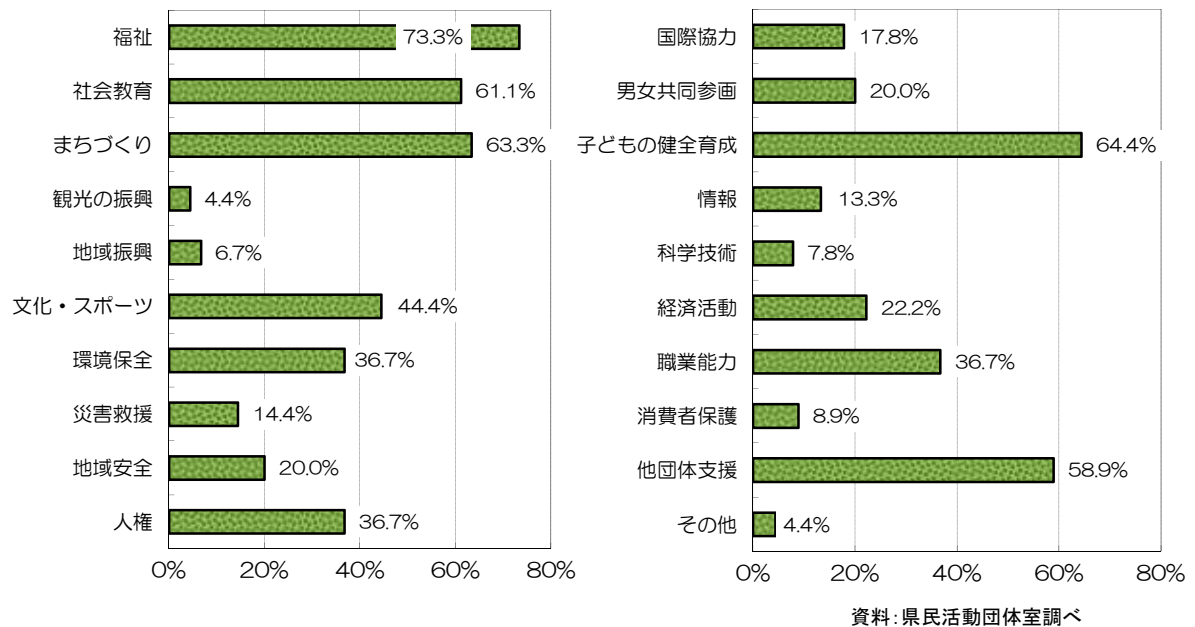


★ポイント★

- ◇ 平成27年度の認証法人385法人のうち、代表者が女性のNPO法人は90法人である。
- ◇ 平成27年度の認証法人数は、昨年度から7法人増加し、代表者が女性のNPO法人の数は6法人減少した。
- ◇ 認証法人に占める代表者が女性のNPO法人の割合は23.4%となり、昨年度より2.0ポイント減少した。

(6) NPO法人の状況

◆ 代表者が女性のNPO法人(分野別割合・平成27年度) ※複数分野計上(90法人中)

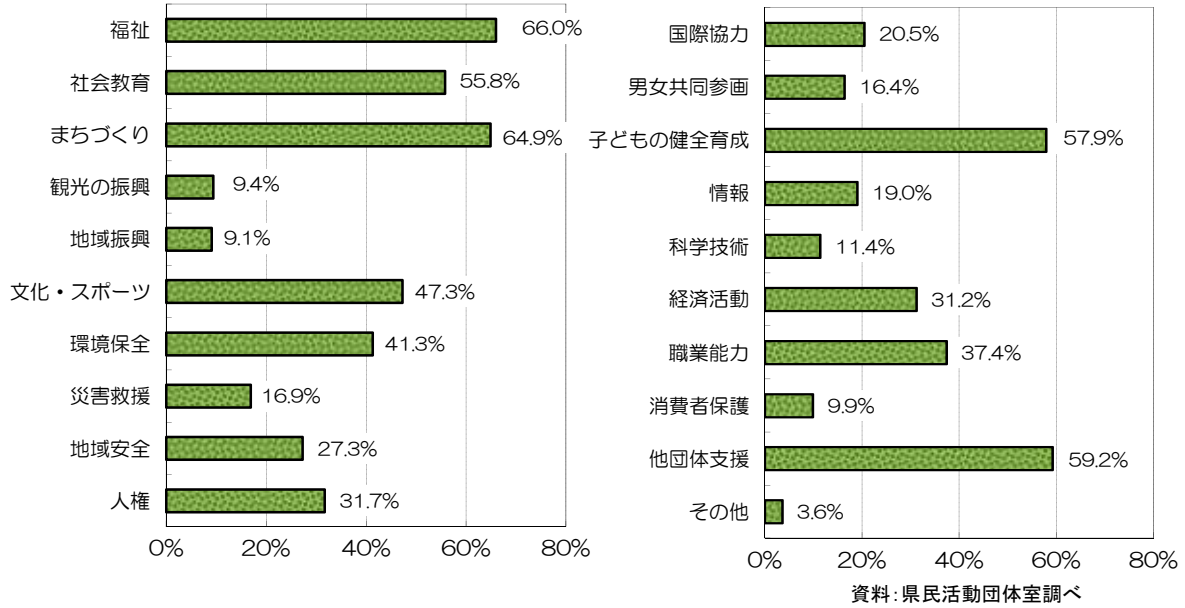


★ポイント★

- ◇ 代表者が女性のNPO法人の活動分野は、「福祉」、「社会教育」、「まちづくり」、「子どもの健全育成」で6割を超えている。「観光の振興」、「地域振興」、「災害救援」、「国際協力」、「情報」、「科学技術」、「消費者保護」で2割を下回っている。※その他を除く

■ 第1章 和歌山県の男女共同参画の状況 ■

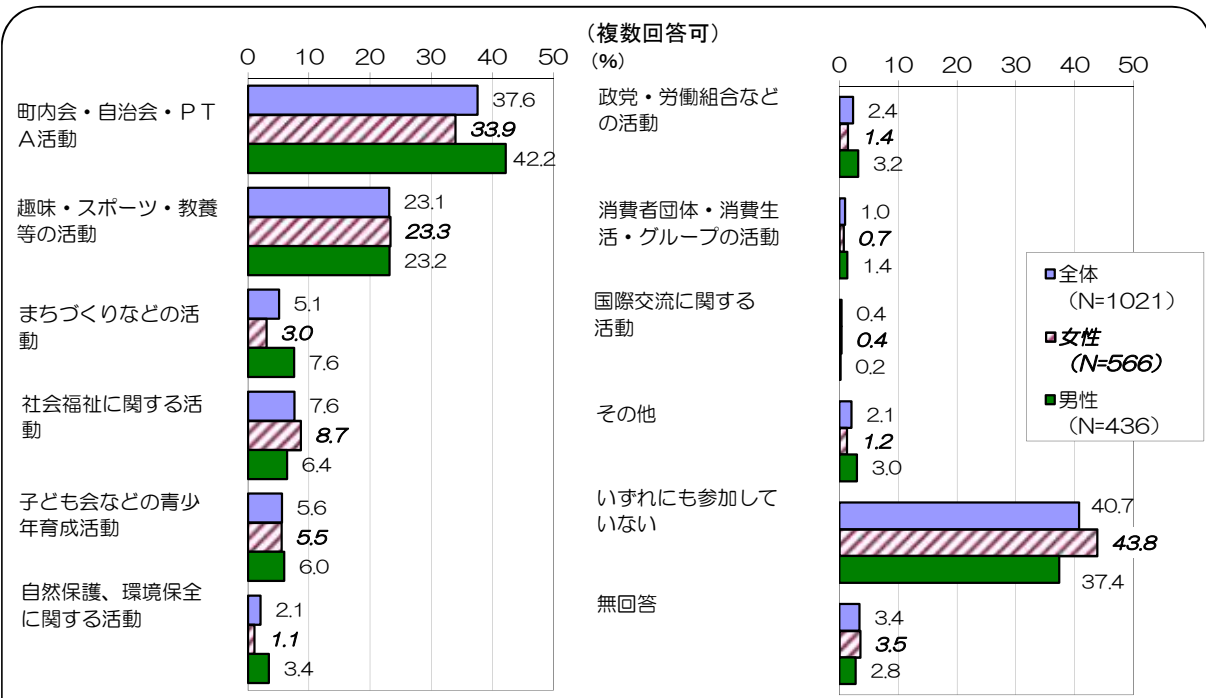
◆ 県の認証法人の分野別割合(平成27年度) ※複数分野計上(385法人中)



★ポイント★

- ◇ 平成27年度の県の認証法人の19分野(その他を除く)を割合の高い順に並べると、「男女共同参画」の分野は15位となっている。平成26年度(17分野中、12位)と比べて大きく変化していない。

(7) 現在参加している地域活動



資料：和歌山県「男女共同参画に関する県民意識調査」H27年度

★ポイント★

- ◇ 地域活動への参加状況は「町内会・自治会・PTA活動」が約4割、「趣味・スポーツ・教養等の活動」が2割以上、それ以外の活動は1割未満である。
- ◇ 「いずれにも参加していない」という人の割合が、男女とも約4割である。
- ◇ 全ての項目で、男女間に大きな差はみられない。