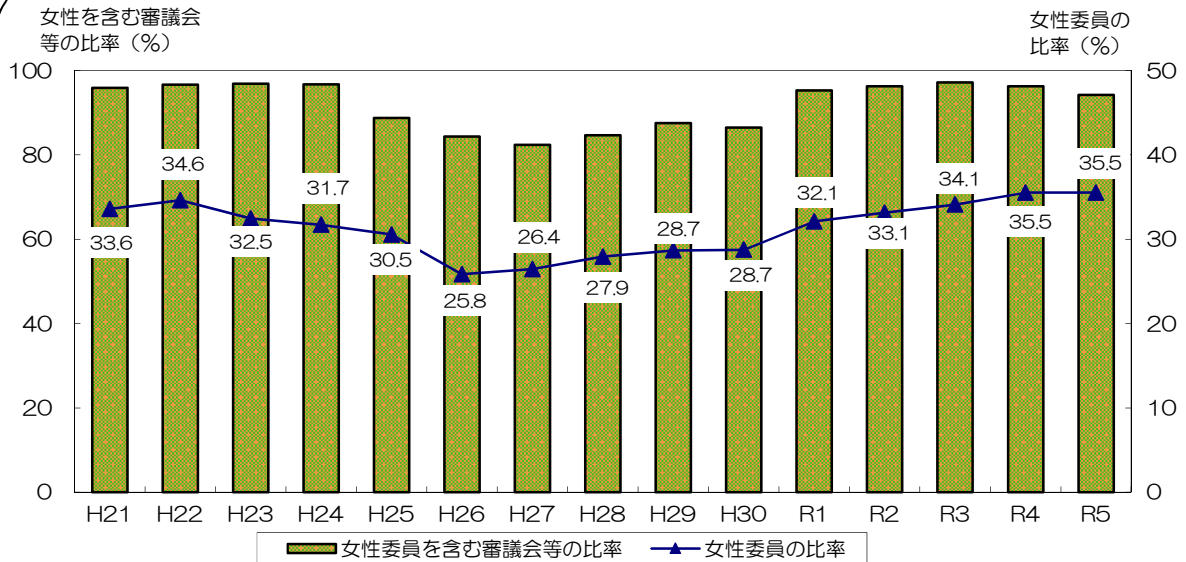


### 3 社会参画・まちづくり

#### (1) 県の審議会等委員への女性の登用率の推移



資料：青少年・男女共同参画課調べ

★ポイント★

◇ 令和5年6月1日現在の審議会等(ただし、特定の行政職員で構成されたもの等は除く。)における委員総数は1,292人。うち女性は459人で、女性の占める割合は35.5%である。

※ 和歌山県男女共同参画基本計画の数値目標(令和8年度)  
:「審議会委員等における女性割合40.0%」

※ 国の審議会等における女性委員の割合は、令和4年:43.0%(令和4年9月30日時点)

※ 都道府県における平均は、38.1%(令和4年4月1日時点)

◆ 市町村における推移 (法令又は条例に基づく審議会等委員の女性比率)

年度 (4月1日現在)	H30	H31	R2	R3	R4	R5
女性比率	23.7%	23.3%	23.9%	24.9%	25.4%	26.1%

資料：青少年・男女共同参画課調べ

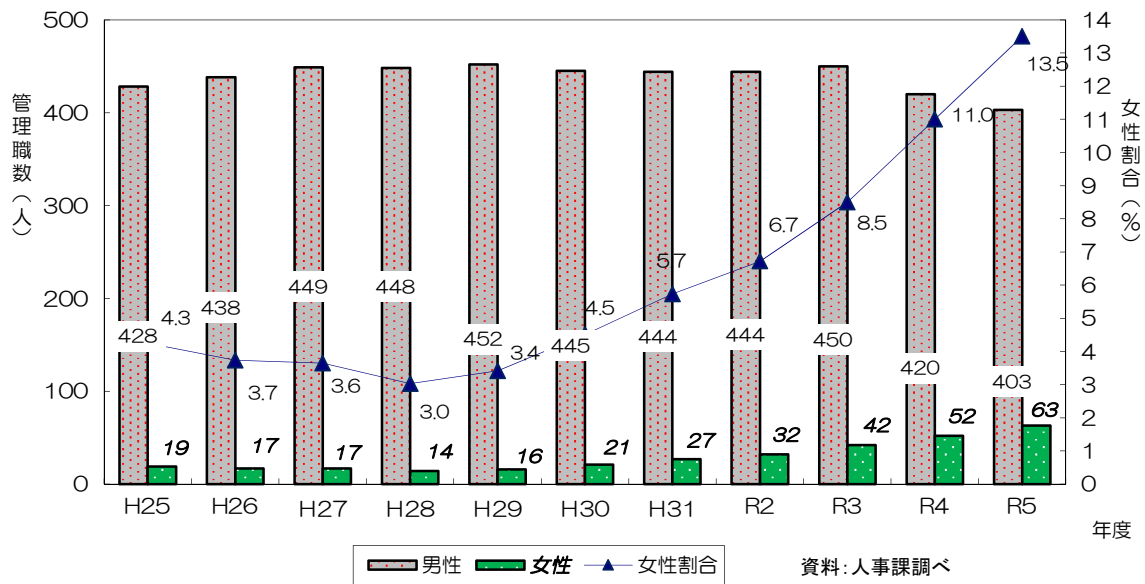
#### (2) 県の知事部局における格付別男女職員数

令和5年4月1日現在

	部長級	次長級	課長級	課長 補佐級	係長級	役付計	一般	合計	役付率
女性	2	4	57	182	203	448	553	1,001	44.8%
男性	25	45	333	729	590	1,722	1,038	2,760	62.4%
計	27	49	390	911	793	2,170	1,591	3,761	57.7%
女性比率	7.4%	8.2%	14.6%	20.0%	25.6%	20.6%	34.8%	26.6%	-
R4女性比率	13.6%	5.9%	11.5%	19.9%	24.3%	19.7%	34.8%	25.8%	-
R3女性比率	10.7%	5.9%	8.7%	20.4%	23.7%	19.1%	34.6%	25.2%	-
R2女性比率	12.0%	8.2%	6.2%	18.5%	23.7%	18.1%	34.3%	24.2%	-

資料：人事課調べ

◆ 県の管理職<課長級以上に該当する役職>に占める女性の割合の推移



★ポイント★

- ◇ 令和5年4月1日現在、和歌山県の知事部局での女性職員は、3,761人中1,001人、割合は26.6%で、令和4年より0.8ポイント高くなっている。
- ◇ 課長級以上の女性比率は、令和4年の11.0%から2.5ポイント高くなり、13.5%となっている。

(3) 教員、校長、教頭に占める女性の割合(国立、私立の学校を含む)

	教 員 数				校 長				教 頭			
	総数	女性	男性	女性割合	総数	女性	男性	女性割合	総数	女性	男性	女性割合
小学校	3,959	2,420	1,539	61.1%	230	68	162	29.6%	228	100	128	43.9%
中学校	2,301	1,031	1,270	44.8%	106	7	99	6.6%	120	27	93	22.5%
義務教育学校	52	27	25	51.9%	1	0	1	0.0%	3	2	1	66.7%
高等学校	2,085	762	1,323	36.5%	44	7	37	15.9%	73	5	68	6.8%
合 計	8,397	4,240	4,157	50.5%	381	82	299	21.5%	424	134	290	31.6%

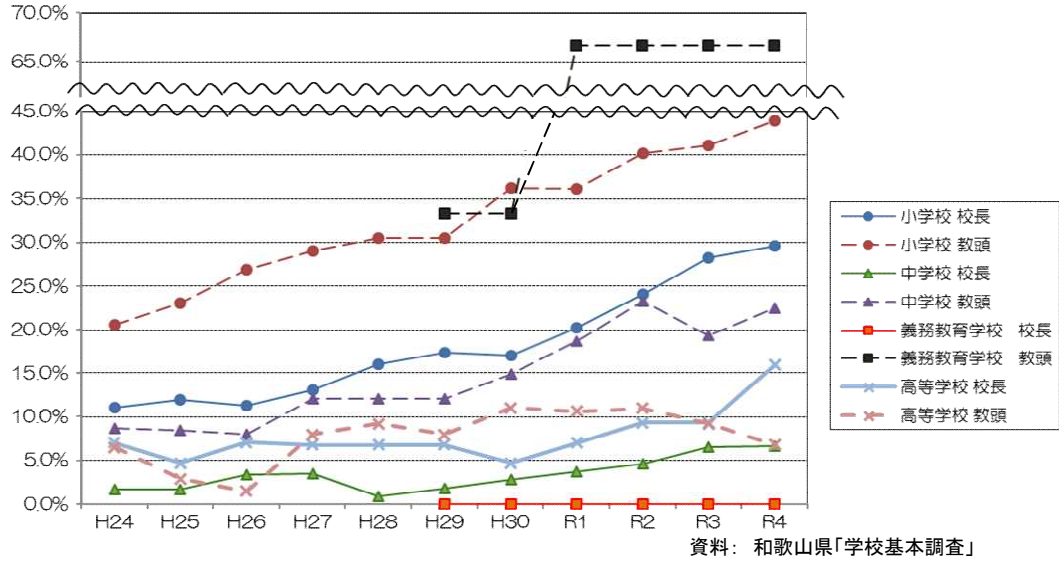
※副校長は教頭に含む：義務教育学校1名(うち女性1名)、高等学校6名(うち女性1名)

資料：和歌山県「学校基本調査」R4年度

★ポイント★

- ◇ 小・中・義務教育・高等学校における教員に占める女性の割合は、50.5%となっているが、校長、教頭の合計に占める女性の割合は、それぞれ21.5%、31.6%と低い状態である。(令和3年度：校長19.9%、教頭 29.6%)

◆ 校長、教頭に占める女性の割合の推移



★ポイント★

◇ 令和4年の各女性割合は、小学校・中学校の校長・教頭、高等学校の校長は増加傾向にあると言えるが、その他はほぼ横ばい若しくは減少となっている。中学校の校長は増加したものの非常に低い割合で推移している。

(4) 市町村議会議員の状況

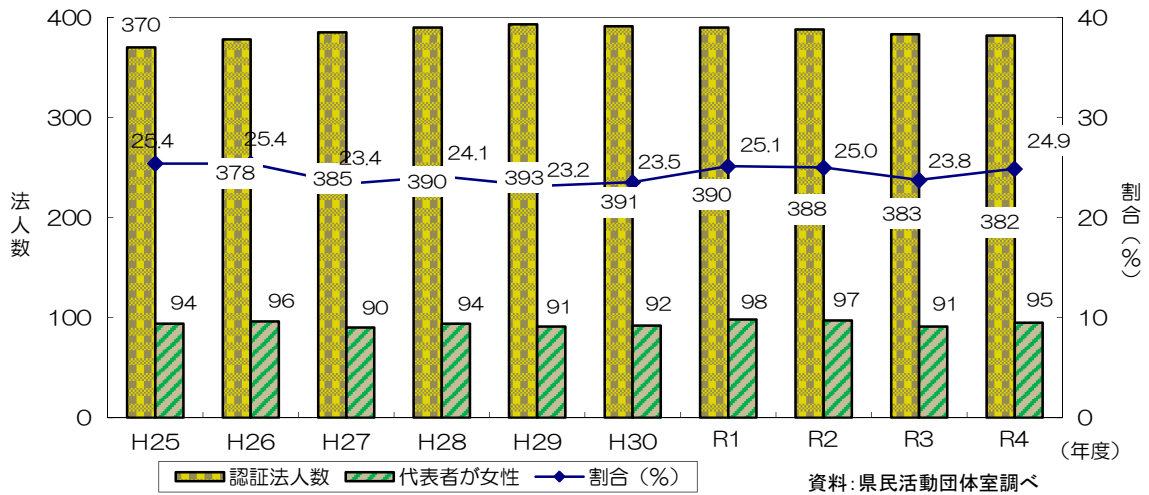
	議員数 (人)	うち 女性議員数 (人)	女性議員の割合 (%)	(参考) 県議会における 女性議員の割合 (%)
H21.12.31	474	36	7.6%	4.7%
H22.12.31	457	33	7.2%	4.5%
H23.12.31	447	38	8.5%	7.1%
H24.12.31	440	38	8.6%	7.5%
H25.12.31	429	42	9.8%	7.5%
H26.12.31	427	42	9.8%	7.5%
H27.12.31	421	47	11.2%	7.1%
H28.12.31	421	48	11.4%	7.1%
H29.12.31	419	48	11.5%	7.3%
H30.12.31	414	49	11.8%	7.5%
R1.12.31	365	48	13.2%	7.1%
R2.12.31	413	49	11.9%	7.1%
R3.12.31	398	49	12.3%	7.1%
R4.12.31	394	49	12.4%	7.3%

資料：総務省「地方公共団体の議会の議員及び長の所属党派別人員調」

★ポイント★

◇ 令和4年12月31時点の女性議員の割合は12.4%で、依然として低い状態が続いている。

(5) 代表者が女性のNPO法人(県認証分)

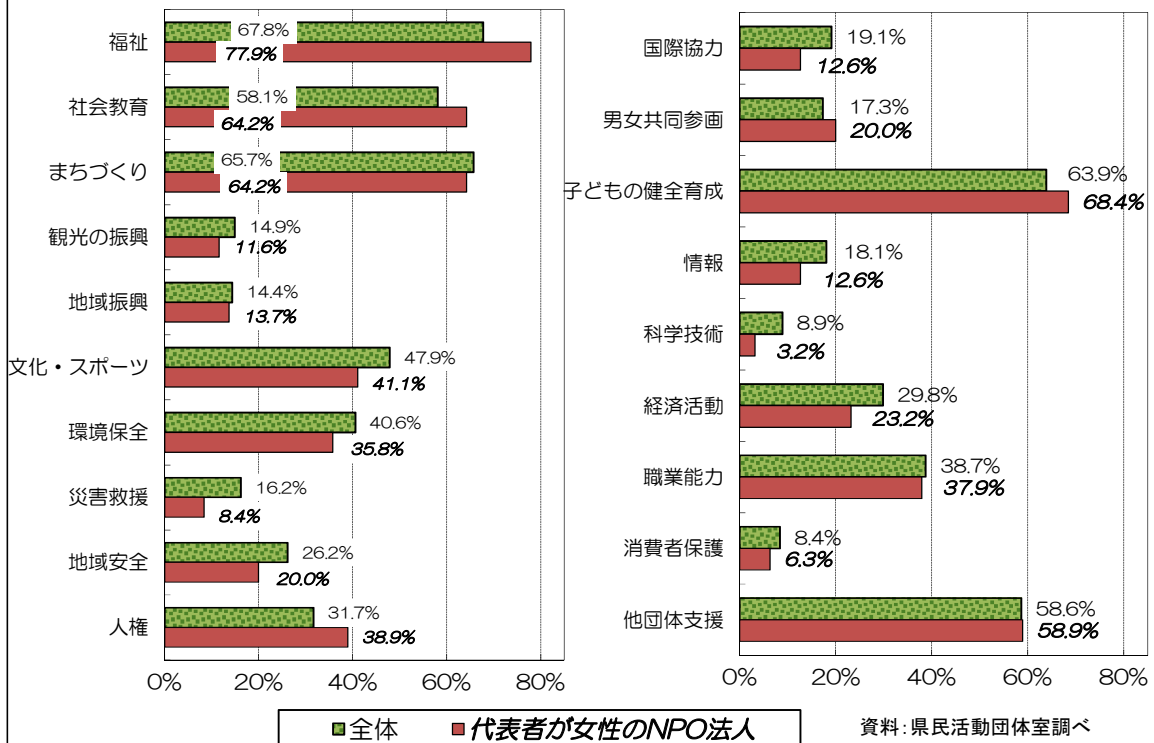


★ポイント★

- ◇ 令和4年度の認証法人数は、昨年度から1法人減少し、代表者が女性のNPO法人の数は4法人増加した。
- ◇ 認証法人に占める代表者が女性のNPO法人の割合は24.9%となり、昨年度より1.1ポイント増加した。

(6) NPO法人の分野別割合

◆ 県の認証法人の分野別割合(令和4年度) ※複数分野計上(382法人中)



★ポイント★

- ◇ 代表者が女性のNPO法人の活動分野は、「福祉」、「人権」、「社会教育」の分野で全体に比べ割合が高く、反対に「災害救援」、「文化・スポーツ」、「経済活動」の分野で低くなっている。

(7) 現在参加している地域活動

