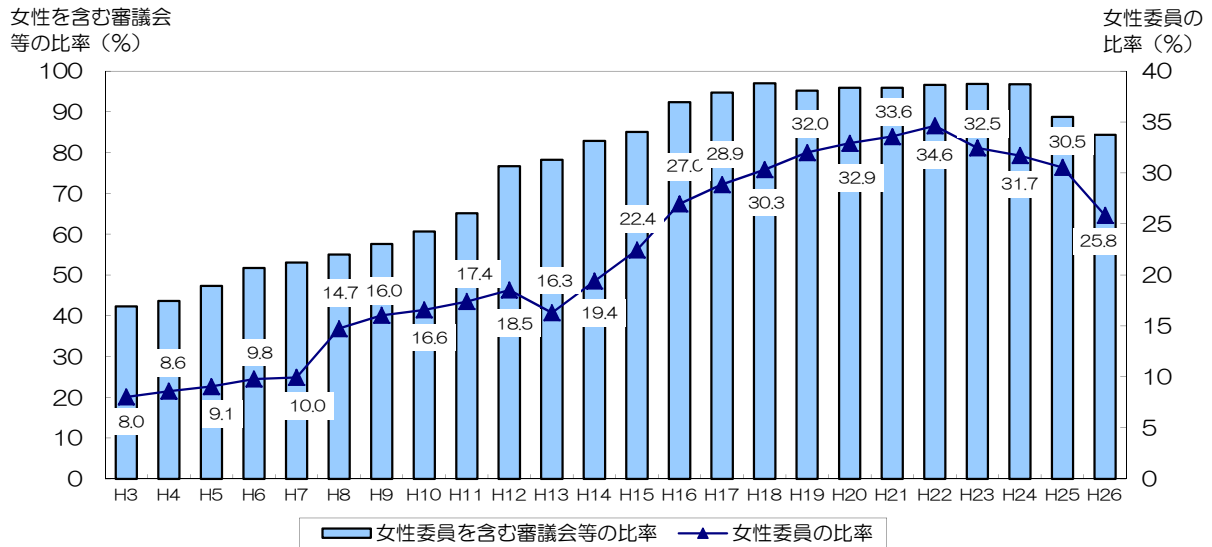


3 社会参画・まちづくり

(1) 県の審議会等委員への女性の登用率の推移



資料：青少年・男女共同参画課調べ

★ポイント★

- ◇ 平成26年6月1日現在の審議会等(ただし、特定の行政職員で構成されたもの等は除く。)における委員総数は1,335人。うち女性は345人で、女性の占める割合は25.8%である。
- ◇ 「和歌山県審議会等への女性の参画促進要綱」では、女性委員の割合の目標を平成28年度末までに38.0%としている。
 - ※ 国の審議会等における女性委員の割合は、平成25年9月末現在34.1%
 - ※ 都道府県における平均は、34.5%

◆ 市町村における推移 (法令又は条例に基づく審議会等委員の女性比率)

| 年度 (4月1日現在) | H21 | H22 | H23 | H24 | H25 | H26 |
|----------------|-------|-------|-------|-------|-------|-------|
| 女性比率 | 19.9% | 20.2% | 19.8% | 19.8% | 22.5% | 22.5% |

資料：青少年・男女共同参画課調べ

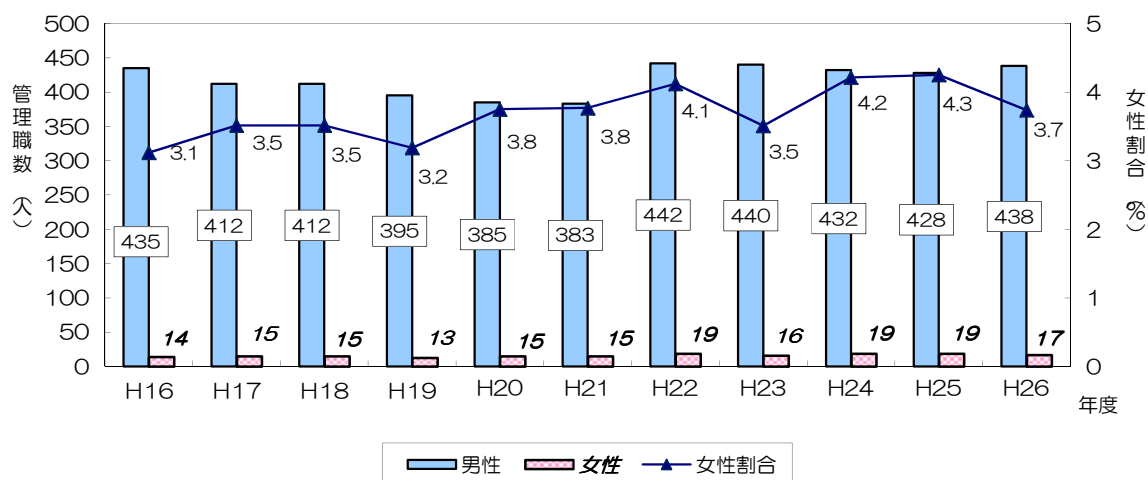
(2) 県の知事部局における格付別男女職員数

平成26年4月1日現在

| 区分 | 部長級 | 次長級 | 課長級 | 課長補佐級 | 係長級 | 役付計 | 一般 | 合計 | 役付率 |
|----------|-----|------|------|-------|-------|-------|-------|-------|-------|
| 女性 | 0 | 3 | 14 | 137 | 235 | 389 | 352 | 741 | 52.5% |
| 男性 | 22 | 43 | 373 | 779 | 746 | 1,963 | 816 | 2,779 | 70.6% |
| 計 | 22 | 46 | 387 | 916 | 981 | 2,352 | 1,168 | 3,520 | 66.8% |
| 女性比率 | 0% | 6.5% | 3.6% | 15.0% | 24.0% | 16.5% | 30.1% | 21.1% | - |
| H25 女性比率 | 0% | 8.5% | 3.9% | 14.1% | 23.9% | 16.3% | 29.1% | 20.6% | - |
| H24 女性比率 | 0% | 4.5% | 4.4% | 12.2% | 24.8% | 15.7% | 28.7% | 20.1% | - |
| H23 女性比率 | 0% | 2.2% | 3.8% | 11.0% | 25.4% | 15.2% | 27.5% | 19.4% | - |

資料：人事課調べ

◆ 県の管理職<課長級以上に該当する役職>に占める女性の割合の推移



資料：青少年・男女共同参画課調べ

★ポイント★

- ◇ 平成26年4月1日現在、和歌山県の知事部局での女性職員は、3,520人中741人、割合は21.1%で、平成25年より0.5ポイント高くなっている。
- ◇ 課長級以上の役付では、平成25年の4.3%から3.7%と0.6ポイント低くなり、役付計の女性比率は平成25年より0.2ポイント高くなり、16.5%となっている。

(3) 教員、校長、教頭に占める女性の割合(国立、私立の学校を含む)

| | 教員数 | | | | 校長 | | | | 教頭 | | | |
|------|-------|-------|-------|-------|-----|----|-----|-------|-----|----|-----|-------|
| | 総数 | 女性 | 男性 | 女性割合 | 総数 | 女性 | 男性 | 女性割合 | 総数 | 女性 | 男性 | 女性割合 |
| 小学校 | 3,819 | 2,387 | 1,432 | 62.5% | 252 | 30 | 222 | 11.9% | 251 | 58 | 193 | 23.1% |
| 中学校 | 2,465 | 1,081 | 1,384 | 43.9% | 118 | 2 | 116 | 1.7% | 129 | 11 | 118 | 8.5% |
| 高等学校 | 2,301 | 781 | 1,520 | 33.9% | 43 | 2 | 41 | 4.7% | 70 | 2 | 68 | 2.9% |
| 合計 | 8,585 | 4,249 | 4,336 | 49.5% | 413 | 34 | 379 | 8.2% | 450 | 71 | 379 | 15.8% |

※副校長は教頭に含む：小学校1名(うち女性1名)、中学校1名(うち女性0名)、高等学校1名(うち女性0名)

資料：和歌山県「学校基本調査」H25年度

★ポイント★

- ◇ 小・中・高等学校における教員に占める女性の割合は、49.5%となっているが、校長、教頭に占める女性の割合は、それぞれ8.2%、15.8%にとどまっている。(平成24年度：校長7.9%、教頭 15.1%)

◆ 校長、教頭に占める女性の割合の推移

| | 小学校 | | 中学校 | | 高等学校 | |
|-------|-------|-------|------|------|------|------|
| | 校長 | 教頭 | 校長 | 教頭 | 校長 | 教頭 |
| 平成16年 | 11.1% | 21.8% | 1.5% | 7.2% | 2.1% | 4.2% |
| 平成17年 | 10.8% | 20.8% | 2.2% | 5.2% | 2.2% | 4.1% |
| 平成18年 | 12.1% | 20.5% | 3.8% | 5.2% | 2.1% | 5.5% |
| 平成19年 | 11.8% | 17.3% | 3.1% | 4.4% | 4.3% | 5.6% |
| 平成20年 | 12.6% | 17.3% | 2.3% | 4.5% | 6.4% | 2.9% |
| 平成21年 | 13.4% | 17.5% | 2.4% | 3.9% | 6.5% | 4.3% |
| 平成22年 | 14.2% | 19.5% | 0.8% | 3.9% | 7.0% | 4.4% |
| 平成23年 | 10.6% | 20.5% | 0.8% | 8.6% | 9.1% | 4.5% |
| 平成24年 | 11.0% | 20.6% | 1.7% | 8.7% | 7.0% | 6.5% |
| 平成25年 | 11.9% | 23.1% | 1.7% | 8.5% | 4.7% | 2.9% |

資料：和歌山県「学校基本調査」H25年度

★ポイント★

◇ 小学校における校長、教頭に占める女性の割合は、増加傾向にあるが、中学校及び高等学校の校長、教頭に占める女性の割合は低い状態が続いている。

(4) 市町村議会議員の状況

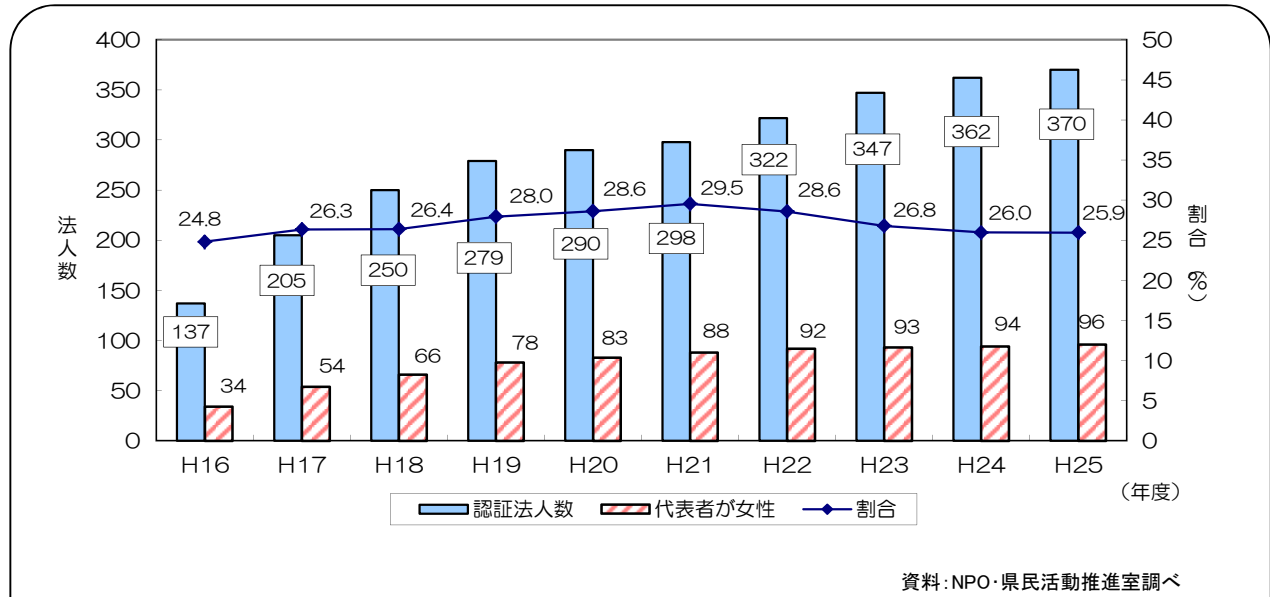
| | 議員数 (人) | 女性議員数 (人) | 女性議員の割合 (%) | 参考 県議会における 女性議員の割合 (%) |
|----------|------------|--------------|----------------|---------------------------------|
| H12.3.31 | 768 | 39 | 5.1% | - |
| H13.3.31 | 768 | 39 | 5.1% | - |
| H14.3.31 | 756 | 39 | 5.2% | - |
| H15.3.31 | 750 | 43 | 5.7% | - |
| H16.4.1 | 743 | 48 | 6.5% | 2.2% |
| H17.4.1 | 705 | 44 | 6.2% | 2.2% |
| H18.4.1 | 582 | 37 | 6.4% | 2.4% |
| H19.5.1 | 502 | 35 | 7.0% | 4.3% |
| H20.4.1 | 492 | 34 | 6.9% | 4.3% |
| H21.4.1 | 490 | 36 | 7.3% | 4.3% |
| H22.4.1 | 468 | 35 | 7.5% | 4.7% |
| H23.4.1 | 457 | 34 | 7.4% | 7.1% |
| H24.4.1 | 446 | 38 | 8.5% | 7.1% |
| H25.4.1 | 442 | 37 | 8.4% | 7.5% |
| H26.4.1 | 430 | 41 | 9.5% | 7.5% |

資料：青少年・男女共同参画課調べ

★ポイント★

◇ 市町村合併のため、平成18年から議員数は減少している。(50市町村→30市町村)
 ◇ 平成26年の女性議員の割合は、9.5%で、増加傾向にあるが、依然として低い状態が続いている。

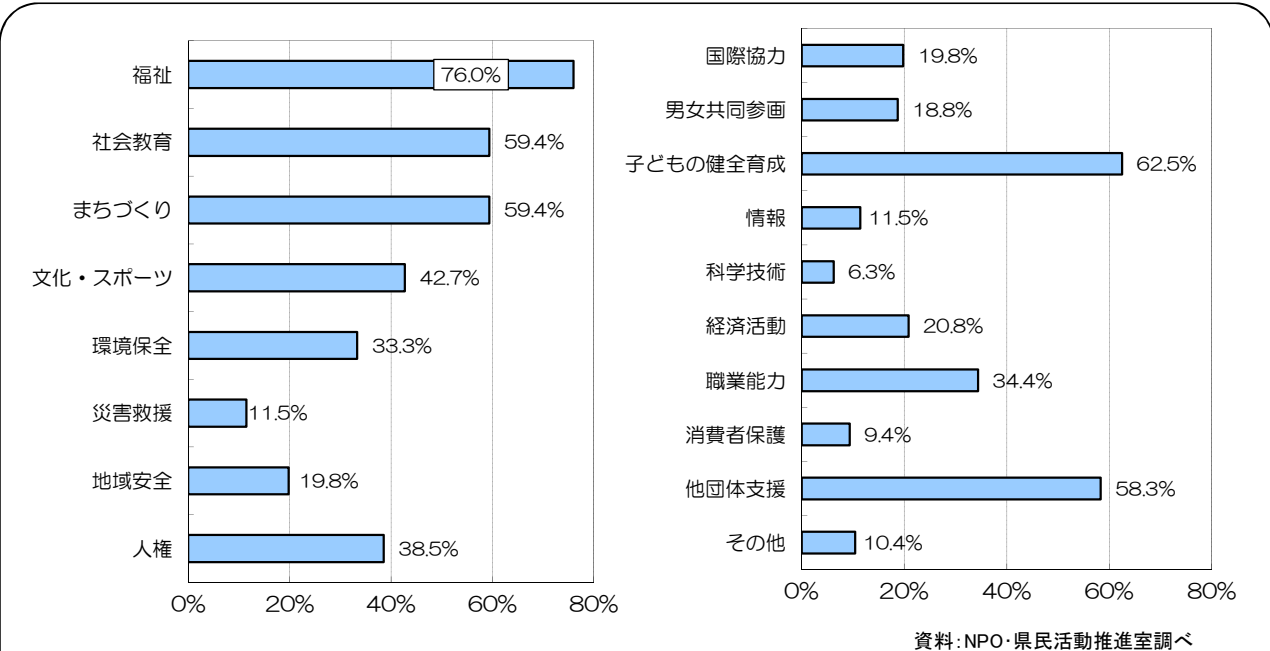
(5) 代表者が女性のNPO法人(県認証分)



★ポイント★

- ◇ 認証法人370法人(平成26年3月31日現在)のうち、代表者が女性のNPO法人は96法人である。
- ◇ 平成25年度の認証法人数は、前年度から8法人増加し、代表者が女性のNPO法人は2法人増加している。
- ◇ 認証法人に占める代表者が女性のNPO法人の割合は25.9%となり、昨年度より0.1ポイント減少した。

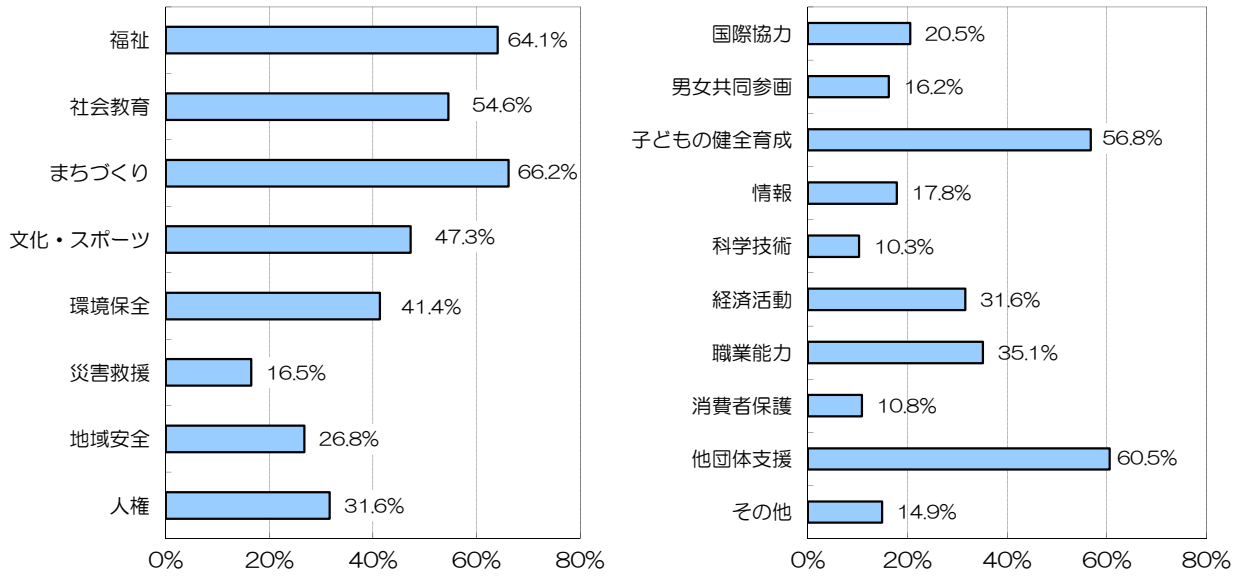
(6)代表者が女性のNPO法人(分野別内訳・平成25年度) ※複数分野計上(96法人中)



★ポイント★

- ◇ 代表者が女性のNPO法人の主な活動分野は、福祉、子どもの健全育成関係で6割を超えている。
- ◇ 分野別内訳：福祉73、社会教育57、まちづくり57、文化・スポーツ41、環境保全32、災害救援11、地域安全19、人権37、国際協力19、男女共同参画18、子どもの健全育成60、情報11、科学技術6、経済活動20、職業能力33、消費者保護9、他団体支援56、その他10

◆ 県の認証法人の分野別割合(平成25年度) ※複数分野計上(370法人中)

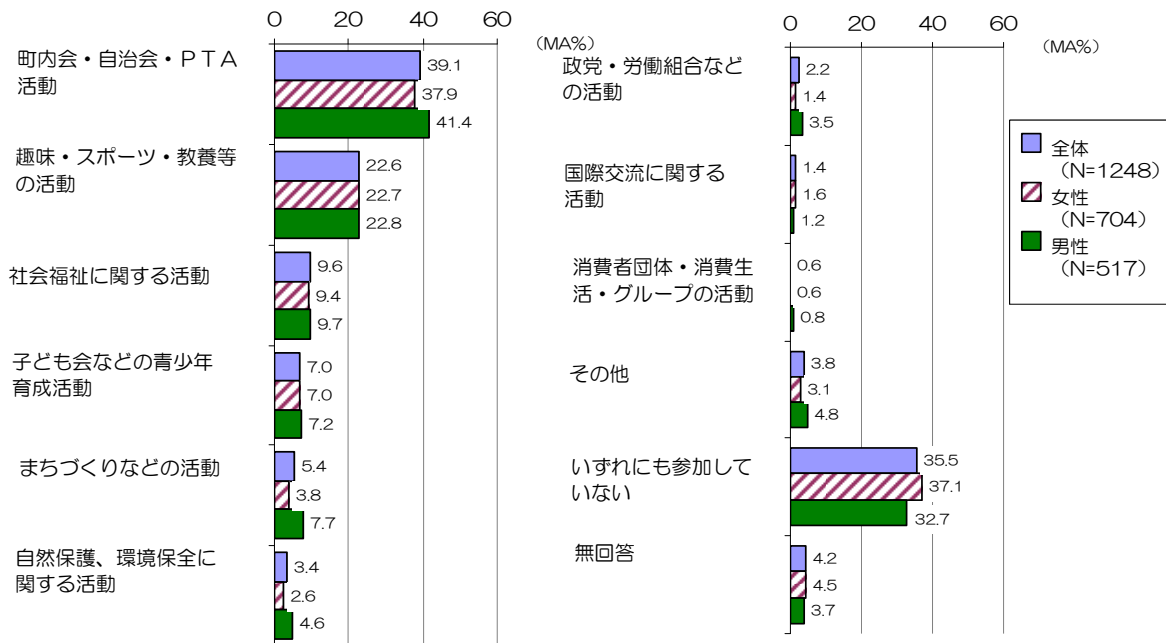


資料：NPO・県民活動推進室調べ

★ポイント★

- ◇ 分野別内訳：福祉237、社会教育202、まちづくり245、文化・スポーツ175、環境保全153、災害救援61、地域安全99、人権117、国際協力76、男女共同参画60、子どもの健全育成210、情報66、科学技術38、経済活動117、職業能力130、消費者保護40、他団体支援224、その他55

(7)現在参加している地域活動



資料：和歌山県「男女共同参画に関する県民意識調査」H22年度

★ポイント★

- ◇ 社会活動、地域活動への参加状況は「町内会・自治会・PTA活動」で約4割、「趣味・スポーツ・教養等の活動」で2割以上、それ以外の活動は1割未満となっている。
- ◇ 「いずれにも参加していない」という人の割合が、男女とも3割以上である。
- ◇ 全ての項目で、男女間に大きな差はみられない。