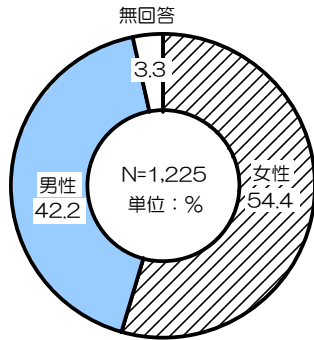


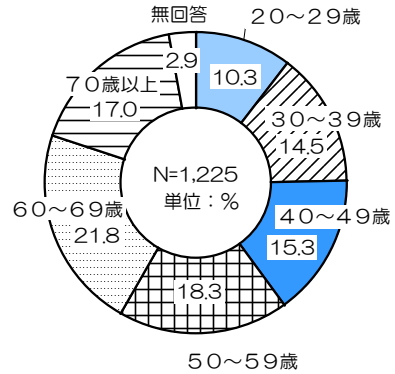
Ⅱ 調査結果の分析

1 回答者の属性

1. 性別



2. 年齢

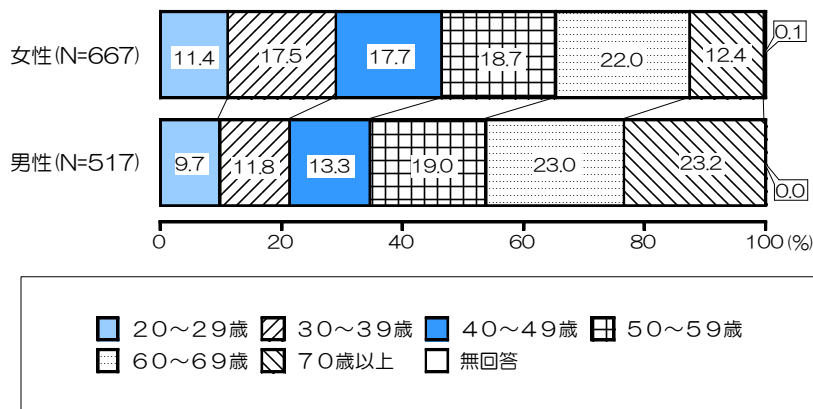


性別をみると、女性が 54.4% (667 人)、男性が 42.2% (517 人) で、女性の方が 12.2 ポイント高く、「全体」の回答には女性の意見がやや高く反映していることを考慮する必要がある。

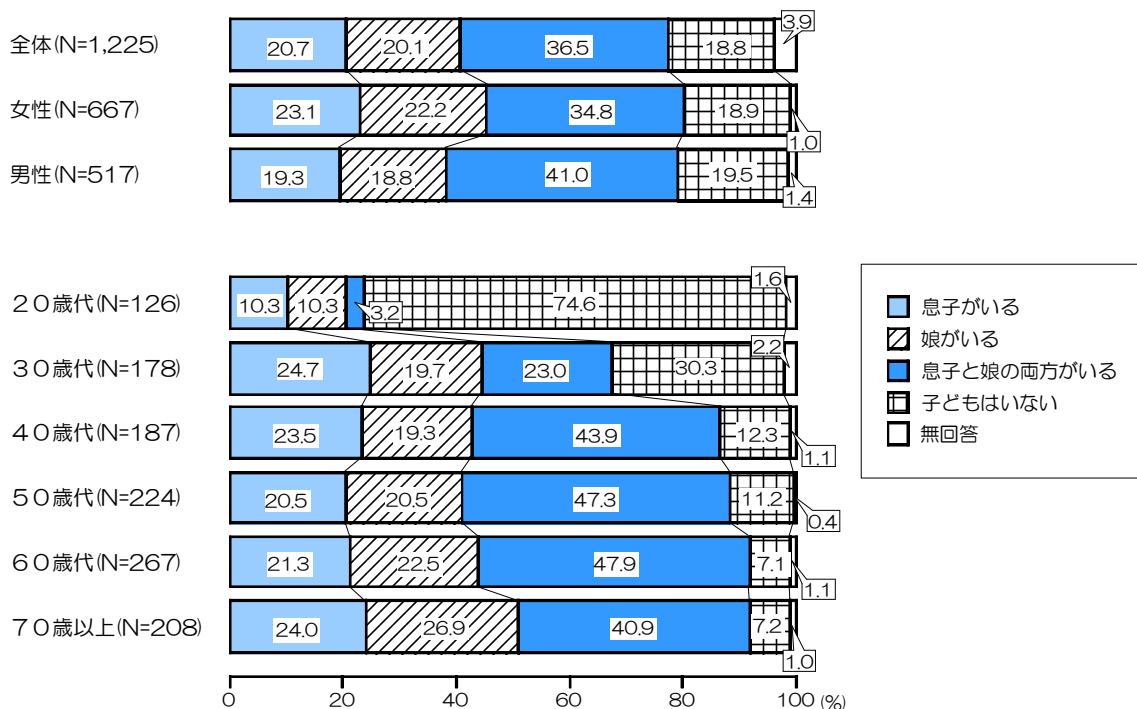
年齢層で最も多いのが「60~69 歳」で 21.8% (267 人)、次いで「50~59 歳」が 18.3% (224 人)、以下、「70 歳以上」が 17.0% (208 人)、「40~49 歳」が 15.3% (187 人)、「30~39 歳」が 14.5% (178 人)、「20~29 歳」が 10.3% (126 人) となっており、50 歳以上の回答者が 57.1% を占めている。よって、「全体」の回答には中高年の意見がより反映されていることを考慮する必要がある。

これを性別でみると、男性は 50 歳以上の回答者が 65.2% となり、女性の 53.1% と比べ、高くなっている。50 歳未満では男性は 34.8% と低く、女性は 46.6% と約 12 ポイント高くなっている。

年齢層別 性別

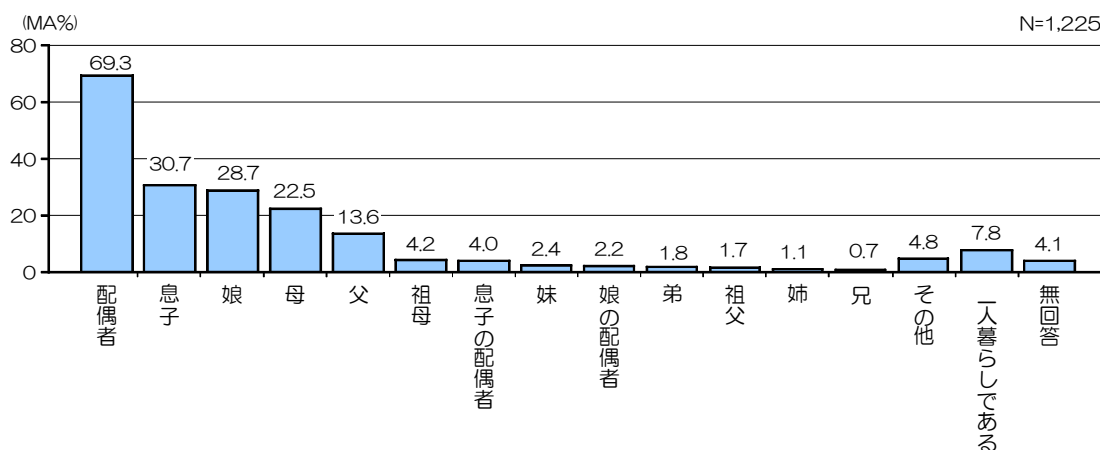


3. 子どもの有無



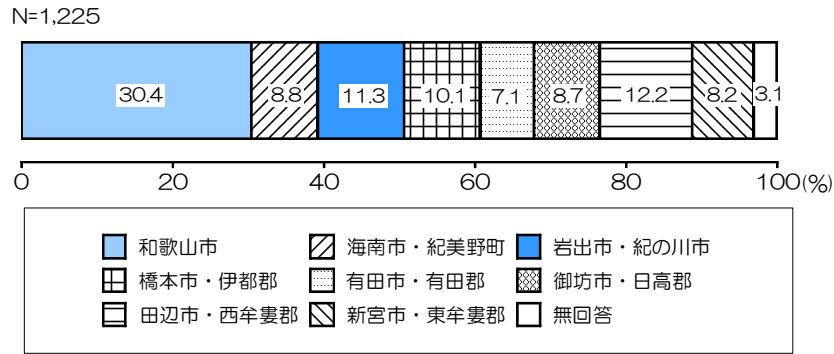
子どもの有無について、全体では「息子と娘の両方がある」が36.5%と最も高く、子どもがいるという人は77.3%にも上る。年齢別にみると、40歳代以上の年代で子どもがいるという人は8割以上となっている。30歳代では「息子がいる」、「娘がいる」の割合は、40歳代以上の年代と差はないが、「息子と娘の両方がある」は約20ポイント低くなっている。20歳代では子どもがいるという人は23.8%にとどまっている。

4. 同居家族



同居家族について、全体では、「配偶者」が69.3%と最も高く、次いで「息子」が30.7%、「娘」が28.7%となっている。「一人暮らしである」は7.8%となっている。

5. 居住地域



居住地域については、「和歌山市」が最も高く 30.4%、次いで、「田辺市・西牟婁郡」が 12.2%、「岩出市・紀の川市」が 11.3%、「橋本市・伊都郡」が 10.1%となっている。それ以外の地域は 1 割以下となっている。