

和歌山県『図柄ナンバープレート(地方版)』の導入に関するアンケート結果概要

1. 調査概要

- ・調査期間: 令和7年12月1日(月)～令和8年1月31日(土)
- ・回答数: 4,180人
- ・調査対象: 和歌山県内に在住の人
- ・調査方法: Webフォーム又は用紙による回答

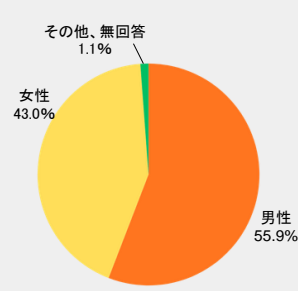
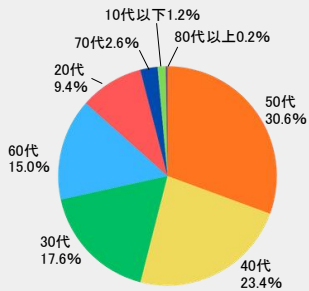
2. 回答者属性

①年齢

- ・50代: 30.6%
- ・40代: 23.4%
- ・30代: 17.6%
- ・60代: 15.0%
- ・20代: 9.4%
- ・70代: 2.6%
- ・10代以下: 1.2%
- ・80代以上: 0.2%

②性別

- ・男性: 55.9%
- ・女性: 43.0%
- ・その他、無回答: 1.1%



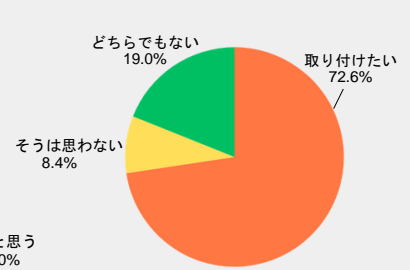
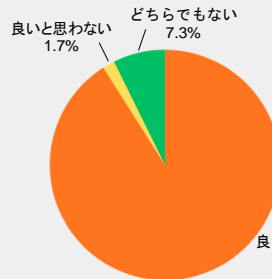
3. 主な結果

①導入についてどう思うか？

- ・「良いと思う」: 91.0%
- ・「良いと思わない」: 1.7%
- ・「どちらでもない」: 7.3%

②取り付けたいと思うか？

- ・「取り付けたい」: 72.6%
- ・「そうは思わない」: 8.4%
- ・「どちらでもない」: 19.0%

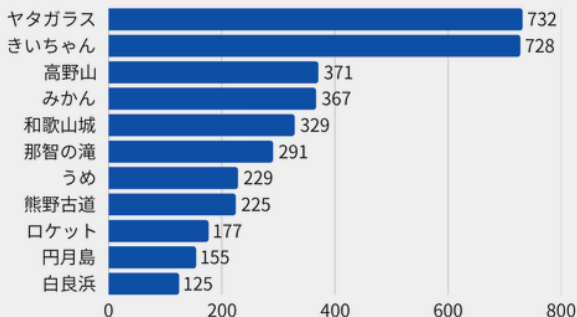


和歌山県『図柄ナンバープレート(地方版)』の導入に関するアンケート結果概要

3. 主な結果(続き)

③ナンバープレートにふさわしい図柄は？

- ・ヤタガラス: 732(17.5%)
- ・きいちゃん: 728(17.4%)
- ・高野山: 371(8.9%)
- ・みかん: 367(8.8%)
- ・和歌山城: 329(7.9%)
- ・那智の滝: 291
- ・うめ: 229
- ・熊野古道: 225
- ・ロケット: 177
- ・円月島: 155
- ・白良浜: 125



④寄附金の活用事業として良いと思うものは？

- ・公共交通機関の維持確保: 19.5%
- ・街づくり: 14.3%
- ・公共交通利便性向上、観光受入強化: 13.0%
- ・公共交通の輸送の円滑化、輸送力の強化: 10.7%
- ・交通事故防止、被害者救済: 10.5%
- ・観光施設・拠点の保全整備: 10.4%
- ・災害復旧・復興支援: 9.5%
- ・公共交通のバリアフリー化: 8.7%
- ・次世代自動車の普及: 3.4%

