

市町村民所得(分配系列)

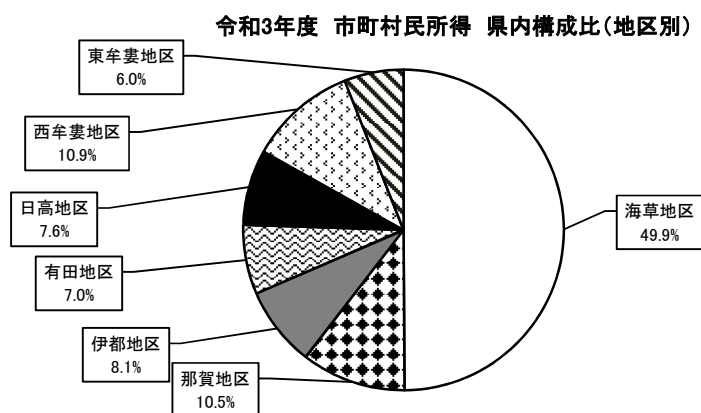
・市町村民所得の概要

令和3年度の市町村民所得(県全体)は、2兆8,179億円で、対前年度増加率10.5%増(令和2年度 2兆5,504億円)となり、3年ぶりの増加となった。

項目別では、雇用者報酬が1兆5,645億円で5.2%増、財産所得が1,134億円で4.1%増、企業所得が1兆1,400億円で19.4%増となった。

・市町村民所得の概要(地区別)

令和3年度の市町村民所得を地区別に見ると、海草地区が1兆4,062億円(県内構成比49.9%)、那賀地区が2,969億円(同10.5%)、伊都地区が2,273億円(同8.1%)、有田地区が1,973億円(同7.0%)、日高地区が2,140億円(同7.6%)、西牟婁地区が3,080億円(同10.9%)、東牟婁地区が1,682億円(同6.0%)となった。



市町村民所得(地区別)

(単位:百万円)

	平成23年度	平成24年度	平成25年度	平成26年度	平成27年度	平成28年度	平成29年度	平成30年度	令和元年度	令和2年度	令和3年度
和歌山県計	2,734,169	2,742,984	2,856,919	2,763,733	2,707,516	2,860,425	2,718,361	2,786,688	2,751,201	2,550,414	2,817,925
海草地区	1,353,822	1,390,413	1,428,846	1,401,116	1,356,027	1,463,018	1,391,657	1,429,852	1,420,993	1,289,788	1,406,192
那賀地区	280,692	280,013	295,906	291,004	292,434	302,392	292,076	290,589	286,604	268,473	296,904
伊都地区	222,012	219,498	227,397	221,757	221,277	229,549	220,140	219,798	215,654	204,520	227,339
有田地区	235,396	205,242	220,897	179,172	180,606	206,018	182,691	198,286	186,516	172,188	197,321
日高地区	196,783	195,942	200,867	200,713	201,058	203,489	196,784	202,851	200,435	192,726	214,025
西牟婁地区	289,368	290,844	312,020	306,006	296,152	299,317	285,355	292,996	290,746	274,091	307,967
東牟婁地区	156,098	161,035	170,986	163,963	159,961	156,638	149,663	152,318	150,251	148,628	168,176

市町村民所得(地区別)対前年度増加率

(単位:%)

	平成23年度	平成24年度	平成25年度	平成26年度	平成27年度	平成28年度	平成29年度	平成30年度	令和元年度	令和2年度	令和3年度
和歌山県計	-	0.3	4.2	-3.3	-2.0	5.6	-5.0	2.5	-1.3	-7.3	10.5
海草地区	-	2.7	2.8	-1.9	-3.2	7.9	-4.9	2.7	-0.6	-9.2	9.0
那賀地区	-	-0.2	5.7	-1.7	0.5	3.4	-3.4	-0.5	-1.4	-6.3	10.6
伊都地区	-	-1.1	3.6	-2.5	-0.2	3.7	-4.1	-0.2	-1.9	-5.2	11.2
有田地区	-	-12.8	7.6	-18.9	0.8	14.1	-11.3	8.5	-5.9	-7.7	14.6
日高地区	-	-0.4	2.5	-0.1	0.2	1.2	-3.3	3.1	-1.2	-3.8	11.1
西牟婁地区	-	0.5	7.3	-1.9	-3.2	1.1	-4.7	2.7	-0.8	-5.7	12.4
東牟婁地区	-	3.2	6.2	-4.1	-2.4	-2.1	-4.5	1.8	-1.4	-1.1	13.2

●海草地区

市町村民所得（要素費用表示）

令和3年度の海草地区の所得額は1兆4,062億円で、対前年度増加率は9.0%増となり、3年ぶりの増加となった。

所得別の内訳は、雇員報酬が7,130億円(対前年度増加率5.1%増)、財産所得が527億円(同3.4%増)、企業所得が6,405億円(同14.3%増)であった。

海草地区の一人当たり市町村民所得は、3,427千円(同9.8%増)で、県(3,084千円)を100とした指数は、111.1であった。

表-1 市町村民所得(項目別)

	平成23年度	平成24年度	平成25年度	平成26年度	平成27年度	平成28年度	平成29年度	平成30年度	令和元年度	令和2年度	令和3年度
雇員報酬	698,883	682,253	700,427	713,165	710,726	713,637	703,765	715,363	708,522	678,608	712,985
財産所得	48,691	53,959	60,068	63,360	57,479	53,521	55,376	55,518	53,002	51,015	52,729
企業所得	606,247	654,201	668,351	624,591	587,822	695,860	632,516	658,970	659,468	560,165	640,478
市町村民所得	1,353,822	1,390,413	1,428,846	1,401,116	1,356,027	1,463,018	1,391,657	1,429,852	1,420,993	1,289,788	1,406,192

(単位:百万円)

図-1 項目別対前年度増加率

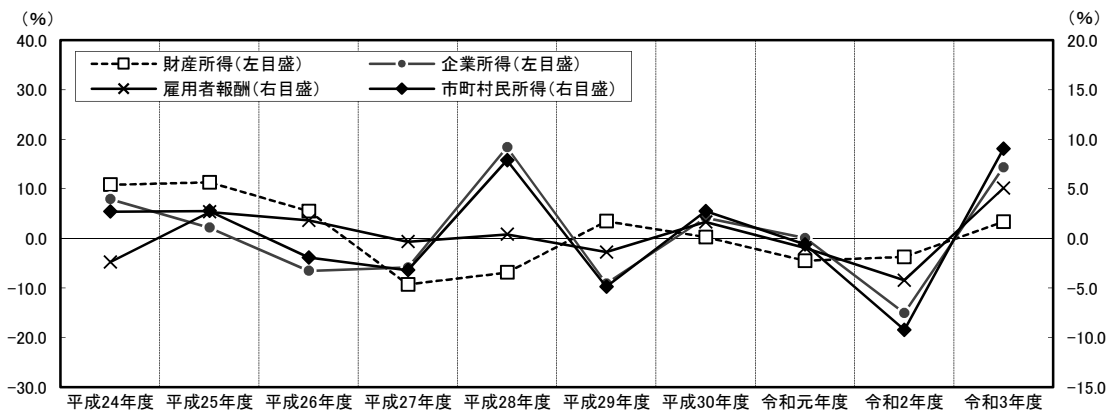
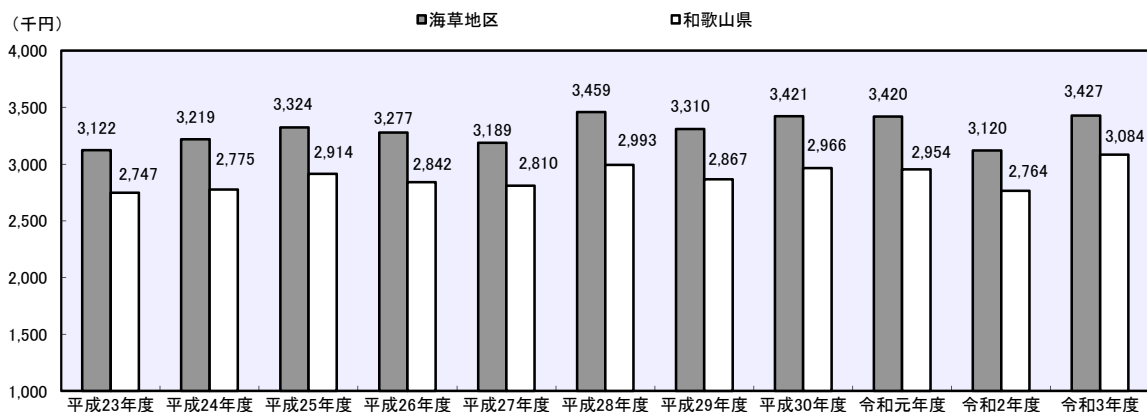


図-2 一人当たり市町村民所得の推移



※ 一人当たり所得は、企業利潤なども含んだ県(市町村)民所得をその年の10月1日現在の総人口(和歌山県推計人口・国勢調査人口)で割ったもので、全体の水準を表しており、個人の給与や実収入などとは比較できない。

●那賀地区

市町村民所得（要素費用表示）

令和3年度的那賀地区の所得額は2,969億円で、対前年度増加率は10.6%増となり、5年ぶりの増加となった。

所得別の内訳は、雇員報酬が1,896億円(対前年度増加率5.0%増)、財産所得が131億円(同5.5%増)、企業所得が942億円(同24.8%増)であった。

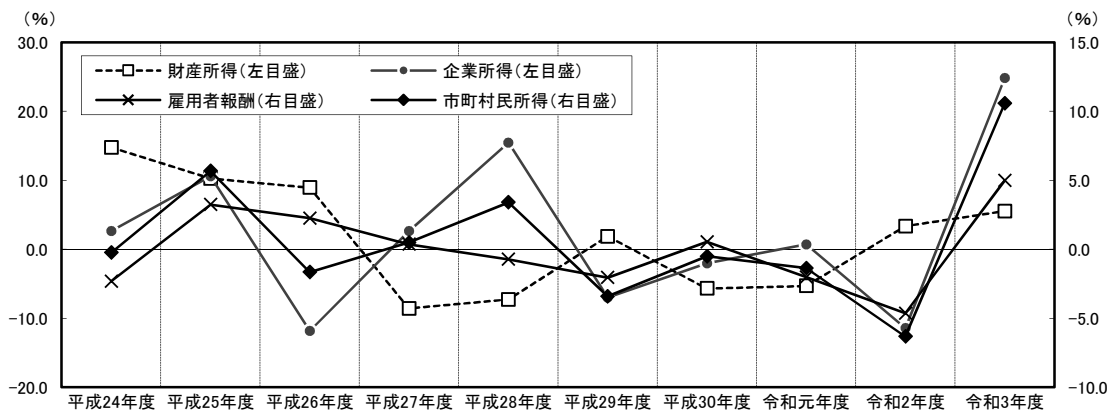
那賀地区の一人当たり市町村民所得は、2,642千円(同11.0%増)で、県(3,084千円)を100とした指数は、85.7であった。

表－1 市町村民所得(項目別)

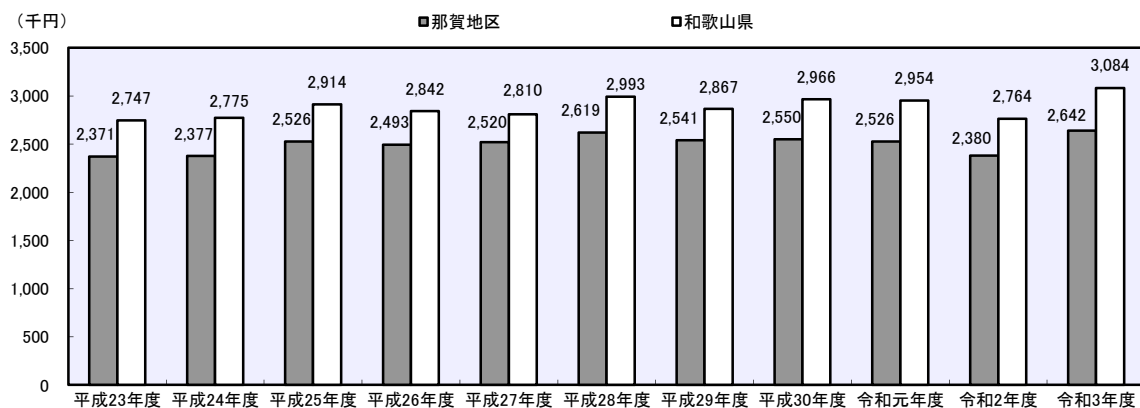
(単位:百万円)

	平成23年度	平成24年度	平成25年度	平成26年度	平成27年度	平成28年度	平成29年度	平成30年度	令和元年度	令和2年度	令和3年度
雇員報酬	191,046	186,620	192,662	197,012	197,724	196,280	192,240	193,281	189,371	180,589	189,585
財産所得	11,308	12,979	14,311	15,591	14,253	13,215	13,459	12,694	12,019	12,419	13,105
企業所得	78,338	80,414	88,933	78,402	80,457	92,897	86,377	84,615	85,215	75,466	94,214
市町村民所得	280,692	280,013	295,906	291,004	292,434	302,392	292,076	290,589	286,604	268,473	296,904

図－1 項目別対前年度増加率



図－2 一人当たり市町村民所得の推移



※ 一人当たり所得は、企業利潤なども含んだ県(市町村)民所得をその年の10月1日現在の総人口(和歌山県推計人口・国勢調査人口)で割ったもので、全体の水準を表しており、個人の給与や実収入などとは比較できない。

●伊都地区

市町村民所得（要素費用表示）

令和3年度の伊都地区の所得額は2,273億円で、対前年度増加率は11.2%増となり、5年ぶりの増加となった。

所得別の内訳は、雇員報酬が1,460億円(対前年度増加率5.1%増)、財産所得が105億円(同5.2%増)、企業所得が709億円(同27.2%増)であった。

伊都地区の一人当たり市町村民所得は、2,755千円(同12.6%増)で、県(3,084千円)を100とした指数は、89.3であった。

表-1 市町村民所得(項目別)

(単位:百万円)

	平成23年度	平成24年度	平成25年度	平成26年度	平成27年度	平成28年度	平成29年度	平成30年度	令和元年度	令和2年度	令和3年度
雇員報酬	153,828	147,946	150,672	151,581	150,916	149,480	145,905	147,643	144,093	138,849	145,973
財産所得	9,673	10,832	11,842	12,650	11,409	10,510	10,950	10,374	9,865	9,933	10,454
企業所得	58,510	60,720	64,882	57,527	58,952	69,559	63,286	61,781	61,696	55,738	70,912
市町村民所得	222,012	219,498	227,397	221,757	221,277	229,549	220,140	219,798	215,654	204,520	227,339

図-1 項目別対前年度増加率

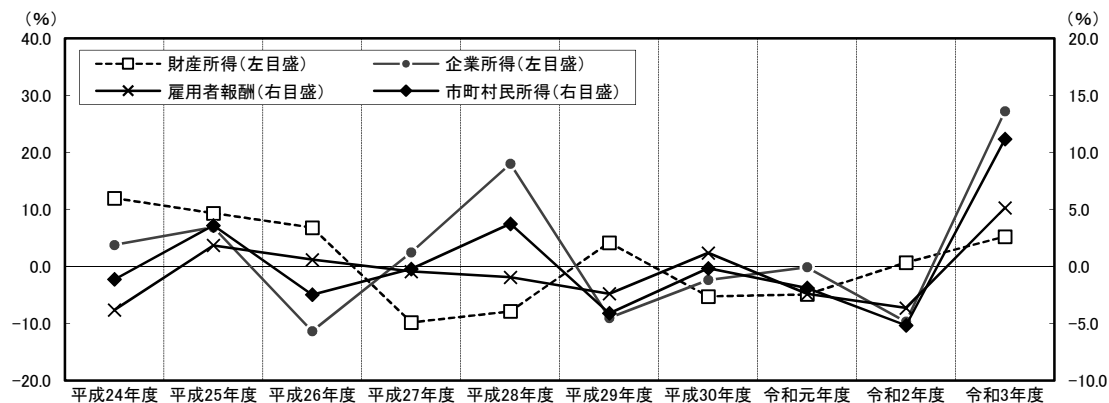
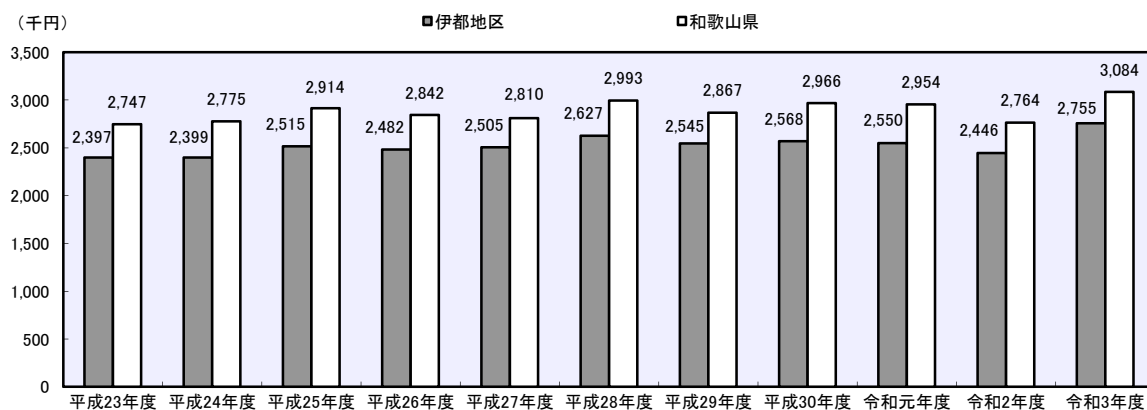


図-2 一人当たり市町村民所得の推移



※ 一人当たり所得は、企業利潤なども含んだ県(市町村)民所得をその年の10月1日現在の総人口(和歌山県推計人口・国勢調査人口)で割ったもので、全体の水準を表しており、個人の給与や実収入などとは比較できない。

●有田地区

市町村民所得（要素費用表示）

令和3年度の有田地区の所得額は1,973億円で、対前年度増加率は14.6%増となり、3年ぶりの増加となった。

所得別の内訳は、雇員報酬が1,158億円(対前年度増加率5.4%増)、財産所得が80億円(同5.3%増)、企業所得が735億円(同34.4%増)であった。

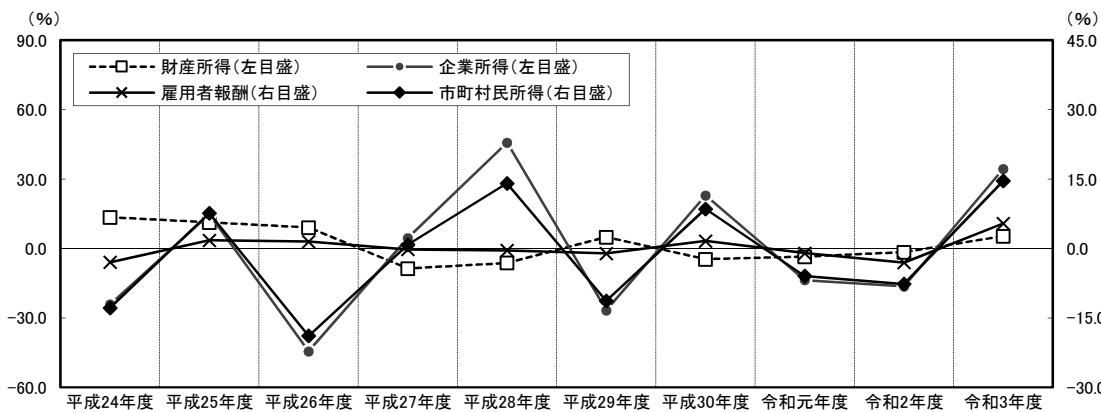
有田地区の一人当たり市町村民所得は、2,872千円(同16.3%増)で、県(3,084千円)を100とした指数は、93.1であった。

表－1 市町村民所得(項目別)

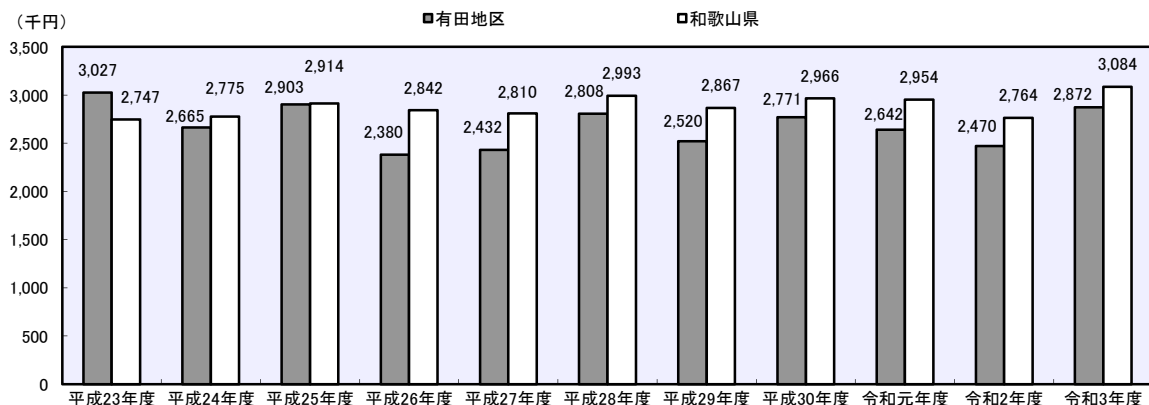
(単位:百万円)

	平成23年度	平成24年度	平成25年度	平成26年度	平成27年度	平成28年度	平成29年度	平成30年度	令和元年度	令和2年度	令和3年度
雇員報酬	114,271	110,864	112,814	114,517	114,275	113,816	112,593	114,446	113,323	109,865	115,809
財産所得	6,817	7,738	8,609	9,391	8,581	8,048	8,441	8,049	7,767	7,642	8,048
企業所得	114,308	86,639	99,475	55,263	57,751	84,154	61,657	75,791	65,427	54,681	73,464
市町村民所得	235,396	205,242	220,897	179,172	180,606	206,018	182,691	198,286	186,516	172,188	197,321

図－1 項目別対前年度増加率



図－2 一人当たり市町村民所得の推移



※ 一人当たり所得は、企業利潤なども含んだ県(市町村)民所得をその年の10月1日現在の総人口(和歌山県推計人口・国勢調査人口)で割ったもので、全体の水準を表しており、個人の給与や実収入などとは比較できない。

●日高地区

市町村民所得（要素費用表示）

令和3年度の日高地区の所得額は2,140億円で、対前年度増加率は11.1%増となり、3年ぶりの増加となった。

所得別の内訳は、雇員報酬が1,229億円(対前年度増加率5.5%増)、財産所得が88億円(同4.5%増)、企業所得が824億円(同21.4%増)であった。

日高地区の一人当たり市町村民所得は、3,013千円(同12.8%増)で、県(3,084千円)を100とした指数は、97.7であった。

表-1 市町村民所得(項目別)

	平成23年度	平成24年度	平成25年度	平成26年度	平成27年度	平成28年度	平成29年度	平成30年度	令和元年度	令和2年度	令和3年度
雇員報酬	119,717	116,882	119,360	122,460	123,110	122,012	119,745	121,809	120,298	116,488	122,856
財産所得	7,682	8,744	9,732	10,481	9,549	8,940	9,281	8,943	8,356	8,391	8,771
企業所得	69,384	70,315	71,776	67,772	68,399	72,537	67,758	72,099	71,781	67,847	82,398
市町村民所得	196,783	195,942	200,867	200,713	201,058	203,489	196,784	202,851	200,435	192,726	214,025

(単位:百万円)

図-1 項目別対前年度増加率

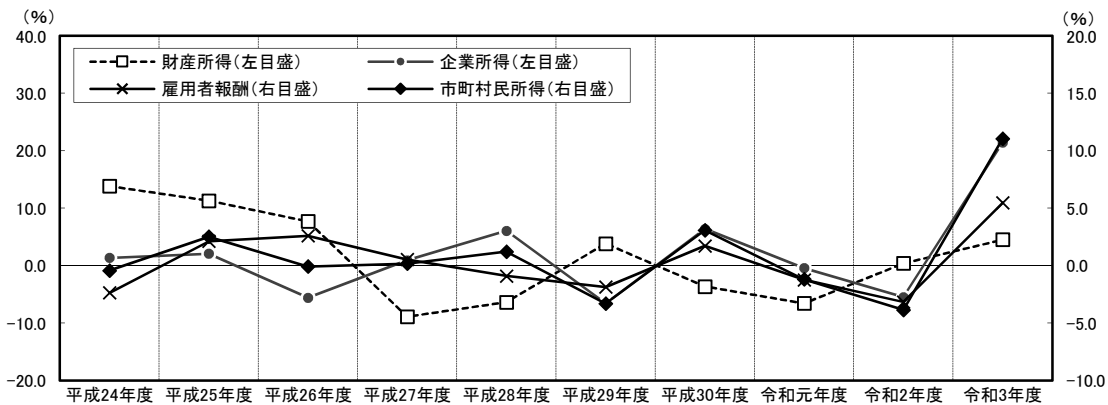
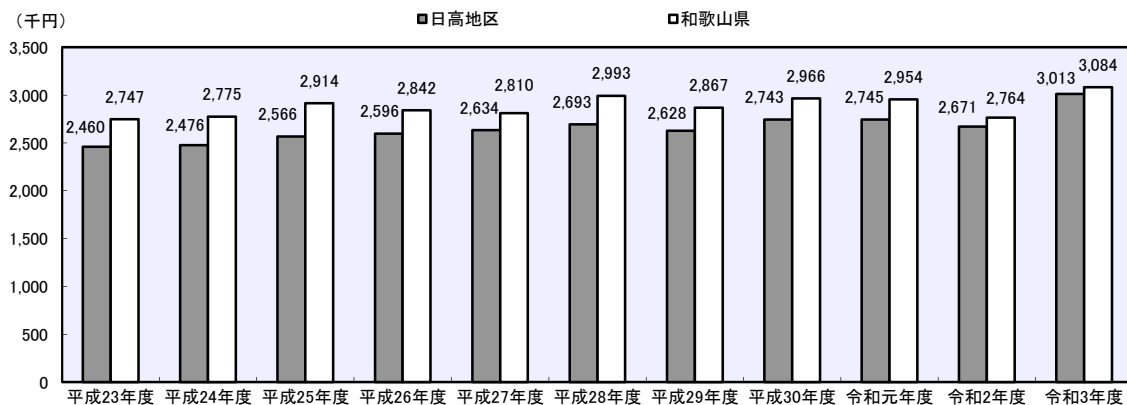


図-2 一人当たり市町村民所得の推移



※ 一人当たり所得は、企業利潤なども含んだ県(市町村)民所得をその年の10月1日現在の総人口(和歌山県推計人口・国勢調査人口)で割ったもので、全体の水準を表しており、個人の給与や実収入などとは比較できない。

●西牟婁地区

市町村民所得（要素費用表示）

令和3年度の西牟婁地区の所得額は3,080億円で、対前年度増加率は12.4%増となり、3年ぶりの増加となった。

所得別の内訳は、雇用者報酬が1,806億円(対前年度増加率5.5%増)、財産所得が132億円(同3.8%増)、企業所得が1,142億円(同26.6%増)であった。

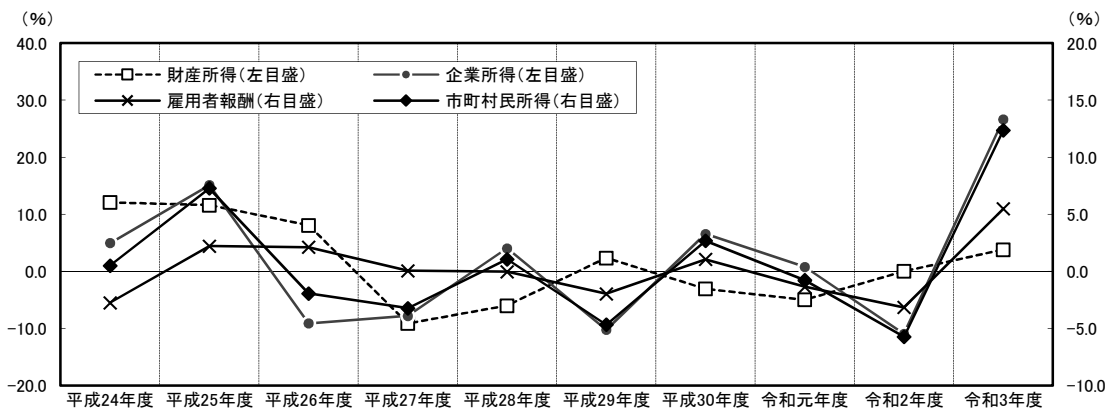
西牟婁地区の一人当たり市町村民所得は、2,859千円(同13.8%増)で、県(3,084千円)を100とした指数は、92.7であった。

表－1 市町村民所得(項目別)

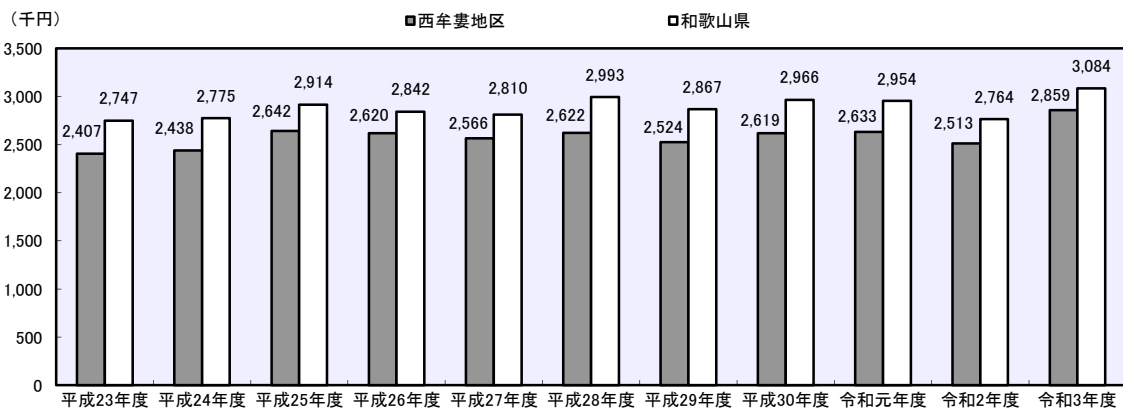
(単位:百万円)

	平成23年度	平成24年度	平成25年度	平成26年度	平成27年度	平成28年度	平成29年度	平成30年度	令和元年度	令和2年度	令和3年度
雇用者報酬	178,015	173,128	176,959	180,721	180,835	180,794	177,260	179,139	176,749	171,173	180,555
財産所得	11,700	13,114	14,639	15,823	14,381	13,521	13,839	13,417	12,754	12,758	13,246
企業所得	99,653	104,603	120,422	109,461	100,936	105,002	94,256	100,440	101,244	90,160	114,167
市町村民所得	289,368	290,844	312,020	306,006	296,152	299,317	285,355	292,996	290,746	274,091	307,967

図－1 項目別対前年度増加率



図－2 一人当たり市町村民所得の推移



※ 一人当たり所得は、企業利潤なども含んだ県(市町村)民所得をその年の10月1日現在の総人口(和歌山県推計人口・国勢調査人口)で割ったもので、全体の水準を表しており、個人の給与や実収入などとは比較できない。

●東牟婁地区

市町村民所得（要素費用表示）

令和3年度の東牟婁地区の所得額は1,682億円で、対前年度増加率は13.2%増となり、3年ぶりの増加となった。

所得別の内訳は、雇員報酬が967億円(対前年度増加率5.8%増)、財産所得が71億円(同3.9%増)、企業所得が643億円(同27.7%増)であった。

東牟婁地区の一人当たり市町村民所得は、2,761千円(同15.1%増)で、県(3,084千円)を100とした指数は、89.5であった。

表-1 市町村民所得(項目別)

	平成23年度	平成24年度	平成25年度	平成26年度	平成27年度	平成28年度	平成29年度	平成30年度	令和元年度	令和2年度	令和3年度
雇員報酬	100,482	97,682	98,741	100,687	100,670	98,880	95,978	96,582	94,319	91,414	96,748
財産所得	7,188	7,796	8,526	9,096	8,267	7,531	7,675	7,266	6,927	6,824	7,092
企業所得	48,428	55,557	63,720	54,180	51,023	50,227	46,009	48,470	49,006	50,390	64,336
市町村民所得	156,098	161,035	170,986	163,963	159,961	156,638	149,663	152,318	150,251	148,628	168,176

(単位:百万円)

図-1 項目別対前年度増加率

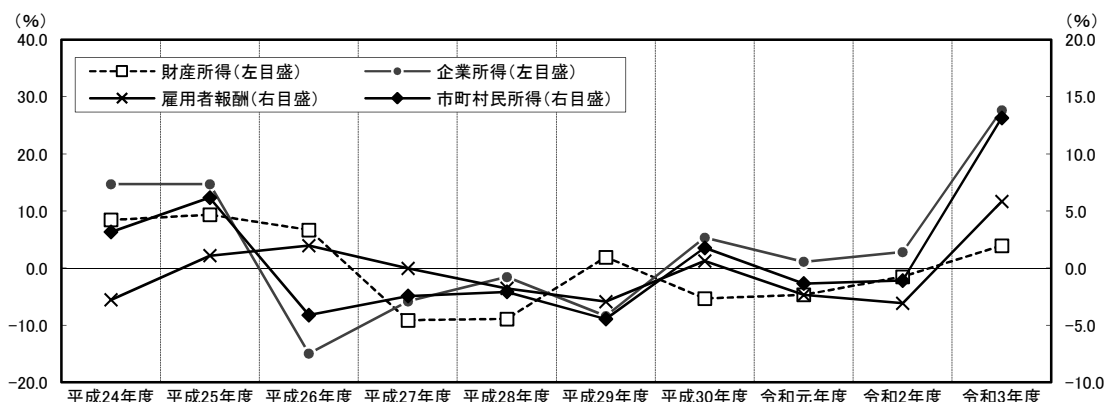
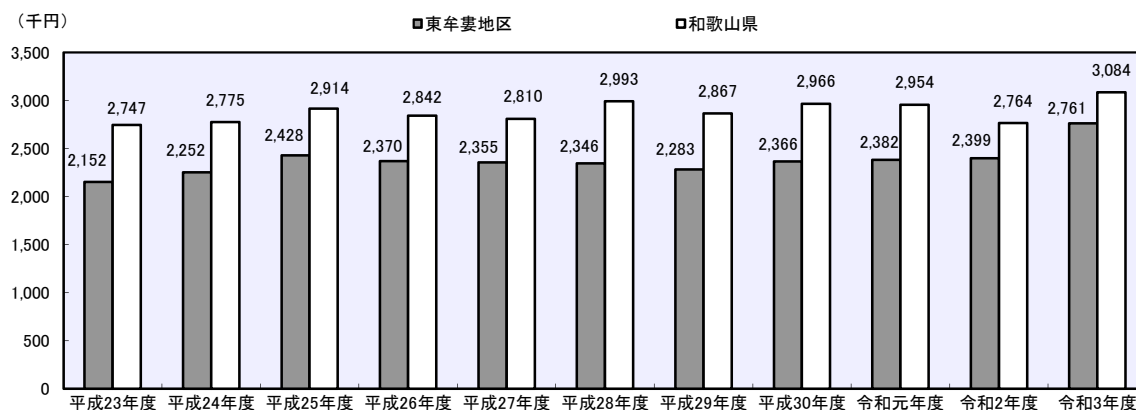


図-2 一人当たり市町村民所得の推移



※ 一人当たり所得は、企業利潤なども含んだ県(市町村)民所得をその年の10月1日現在の総人口(和歌山県推計人口・国勢調査人口)で割ったもので、全体の水準を表しており、個人の給与や実収入などとは比較できない。