

平成29年 8月22日	
資料提供	
担当課	調査統計課
担当者	平岡
電話	内2388



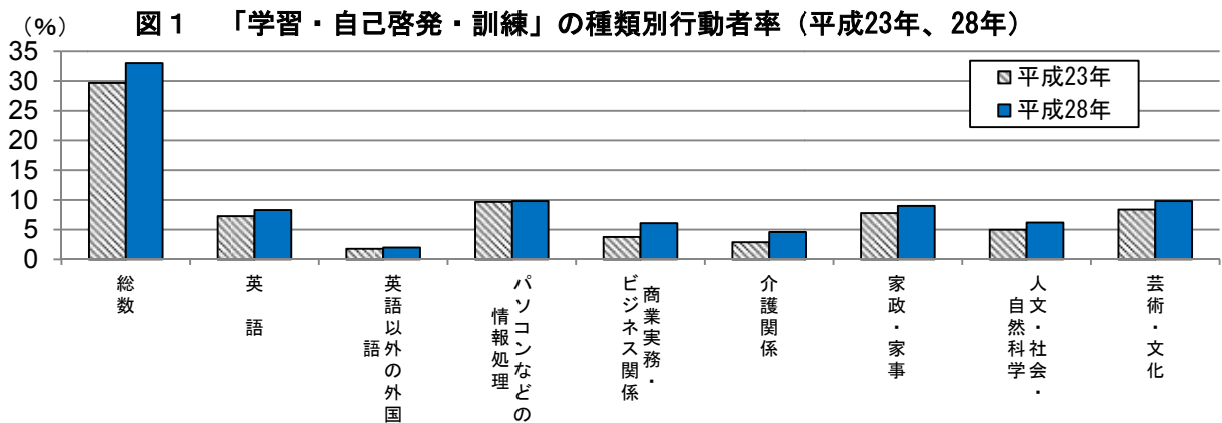
平成28年社会生活基本調査 和歌山県の結果 ＝ 生活行動に関する結果 ＝

- 4つの生活行動で、前回（平成23年）調査より行動者率が上昇。（ボランティア活動は前回調査と同水準）
- 全国と比較すると、いずれの生活行動も全国順位は低いが、学習・自己啓発・訓練の行動者率は1割程度増加し、全国順位が大きく上昇した。

＜生活行動ごとにみる和歌山県の結果＞

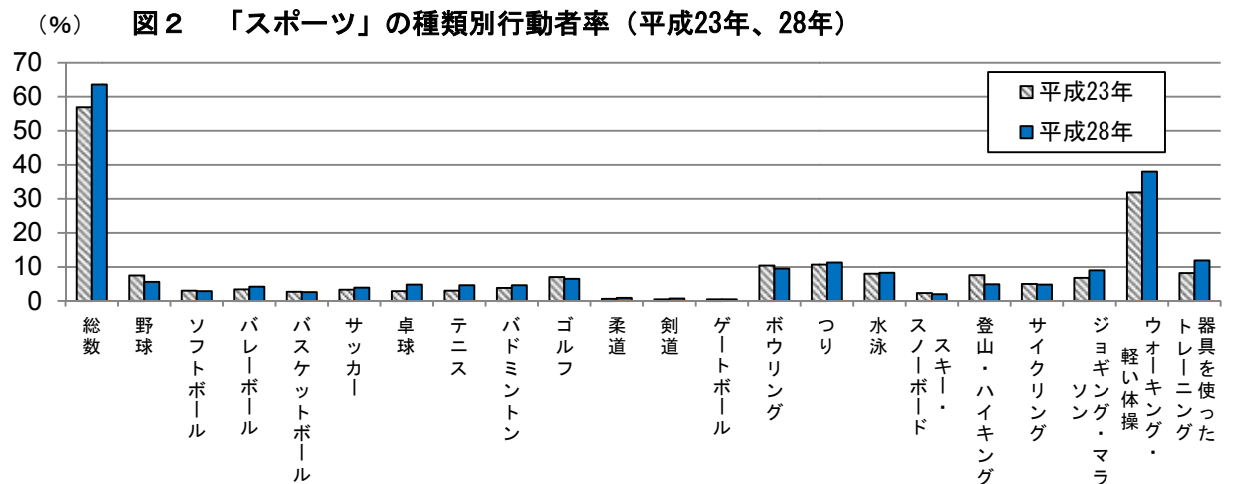
①学習・自己啓発・訓練

行動者数は28万1千人、行動者率は33.0%（前回調査+3.3ポイント、全国28位）。特に、「商業実務・ビジネス関係」及び「介護関係」の行動者率が上昇しており、「介護関係」は全国1位の4.6%となった。



②スポーツ

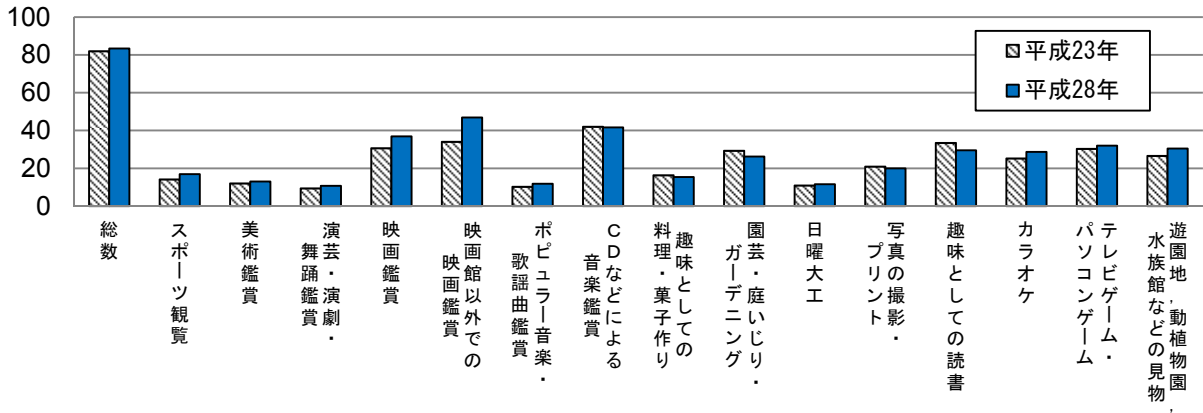
行動者数は54万2千人、行動者率は63.6%（前回調査+6.7ポイント、全国38位）。「ウォーキング・軽い体操」や「器具を使ったトレーニング」の行動者率が、幅広い年代で上昇した。



③趣味・娯楽

行動者数は71万1千人、行動者率は83.4%（前回調査+1.4ポイント、全国29位）。DVDやスマートフォンなどの「映画館以外での映画鑑賞」の行動者率が大きく上昇した。

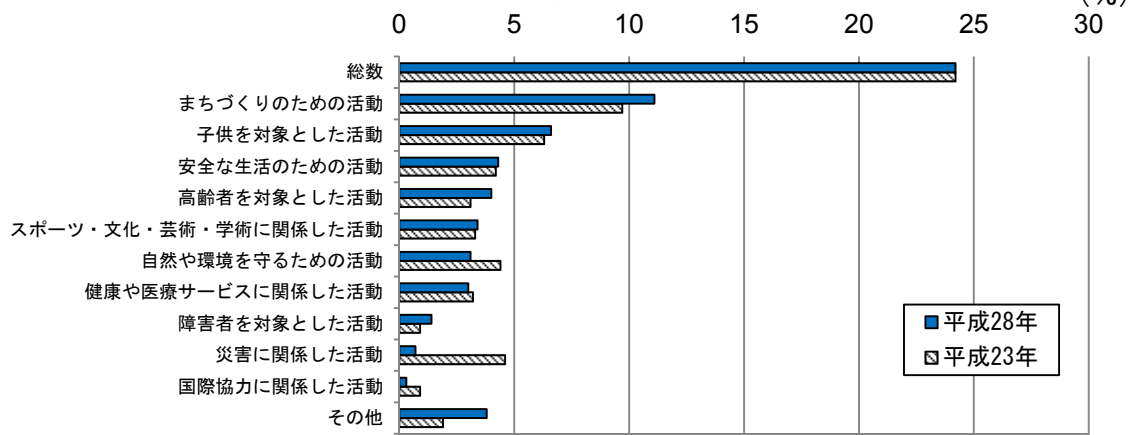
図3 「趣味・娯楽」の種類別行動者率（上位15種類）（平成23年、28年）



④ボランティア活動

行動者数は20万6千人、行動者率は24.2%（前回調査±0.0、全国41位）。平成23年に大幅に上昇した「災害に関係した活動」は減少し、平成18年と同程度まで低下した。なお、行動者率は全国と比べて低いが、行動者の平均行動日数は長い。

図4 「ボランティア活動」の種類別行動者率（平成23年、28年）



⑤旅行・行楽

行動者数は57万4千人、行動者率は67.4%（前回調査+1.4ポイント、全国38位）。平成23年に行動者率が低下したが、平成28年は少し回復しており、平成23年時の低下は、東日本大震災及び紀伊半島大水害による抑止の影響がみられる。

図5 「旅行・行楽」の種類別行動者率（平成23年、28年）

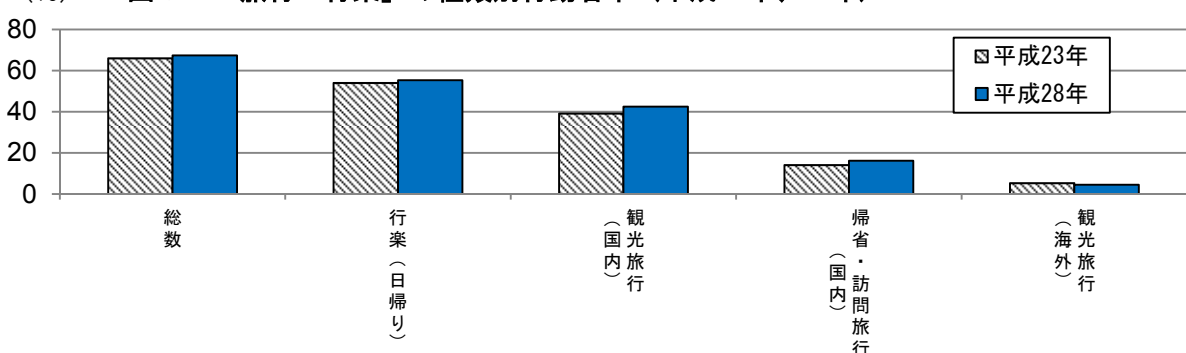


表1 生活行動ごとの行動者率の全国順位

学習・自己啓発・訓練			スポーツ			趣味・娯楽			ボランティア			旅行・行楽		
順位	都道府県名	(%)	順位	都道府県名	(%)	順位	都道府県名	(%)	順位	都道府県名	(%)	順位	都道府県名	(%)
1	東京都	46.2	1	東京都	75.7	1	千葉県	90.6	1	滋賀県	33.9	1	東京都	78.5
2	神奈川県	43.9	2	埼玉県	72.6	2	東京都	90.1	2	岐阜県	33.4	1	愛知県	78.5
3	千葉県	41.1	3	神奈川県	72.4	2	神奈川県	90.1	3	島根県	33.1	3	神奈川県	78.0
3	京都府	41.1	4	千葉県	71.6	4	埼玉県	89.3	4	熊本県	32.7	4	埼玉県	77.9
5	滋賀県	39.9	4	滋賀県	71.6	5	愛知県	88.8	5	佐賀県	32.6	5	滋賀県	77.6
6	埼玉県	39.0	6	愛知県	71.2	6	滋賀県	88.5	5	鹿児島県	32.6	6	千葉県	77.4
7	兵庫県	38.9	7	京都府	70.1	7	京都府	88.3	7	富山県	32.4	7	富山県	76.1
8	奈良県	38.7	8	兵庫県	69.5	8	石川県	88.0	8	長野県	32.3	8	奈良県	75.6
9	大阪府	37.7	8	奈良県	69.5	9	茨城県	87.5	9	福井県	32.2	9	三重県	75.2
10	岡山県	37.0	10	栃木県	69.3	10	兵庫県	87.2	9	鳥取県	32.2	10	群馬県	75.0
	全国	36.9	11	石川県	69.1	11	広島県	87.1	11	山形県	32.1	10	岐阜県	75.0
11	宮城県	36.7		全国	68.8		全国	87.0	12	石川県	31.6	12	山梨県	74.2
12	福岡県	36.6	12	茨城県	68.5	12	富山県	87.0	13	岡山県	30.8	13	宮城県	74.1
13	愛知県	36.3	13	山梨県	68.2	12	岡山県	87.0	14	岩手県	30.2	14	石川県	73.9
14	山梨県	35.2	13	静岡県	68.2	14	奈良県	86.9	15	大分県	29.8	14	兵庫県	73.9
15	長野県	35.1	13	鹿児島県	68.2	15	宮城県	86.7	16	山梨県	29.7	16	福井県	73.6
16	三重県	34.9	16	群馬県	68.1	16	静岡県	86.6	17	静岡県	29.4	16	福岡県	73.6
17	富山県	34.3	16	長野県	68.1	16	三重県	86.6	18	宮崎県	29.1		全国	73.5
17	福井県	34.3	18	富山県	67.9	16	大阪府	86.6	19	三重県	29.0	18	長野県	73.5
17	広島県	34.3	18	沖縄県	67.9	19	群馬県	86.3	20	群馬県	28.3	18	静岡県	73.5
20	茨城県	34.2	20	岐阜県	67.4	19	福岡県	86.3	21	香川県	28.2	20	茨城県	73.4
21	石川県	34.1	21	大分県	67.2	21	長野県	85.6	22	福島県	28.1	21	岡山県	73.3
21	香川県	34.1	22	三重県	66.9	22	福井県	85.4	22	福岡県	28.1	22	京都府	73.1
23	群馬県	33.9	22	大阪府	66.9	22	岐阜県	85.4	24	山口県	27.8	23	新潟県	72.7
24	沖縄県	33.8	24	岡山県	66.8	24	北海道	85.2	25	長崎県	27.7	24	山形県	72.5
25	岐阜県	33.7	24	愛媛県	66.8	24	香川県	85.2	26	愛媛県	27.5	25	栃木県	72.4
25	佐賀県	33.7	26	熊本県	66.7	26	山梨県	84.9	27	秋田県	27.2	26	大阪府	71.4
27	静岡県	33.3	27	広島県	66.5	27	大分県	84.5	28	奈良県	26.8	27	福島県	70.3
28	和歌山県	33.0	28	宮城県	66.4	28	山口県	84.3	29	宮城県	26.7	28	広島県	70.1
29	愛媛県	32.6	29	香川県	66.0	29	栃木県	84.2	30	茨城県	26.2	28	大分県	70.1
30	栃木県	32.5	30	山口県	65.8	30	岩手県	84.0	30	栃木県	26.2	30	北海道	69.1
31	大分県	32.2	30	福岡県	65.8	30	山形県	84.0	30	徳島県	26.2	31	鳥取県	68.7
32	熊本県	32.1	32	徳島県	65.4	30	島根県	84.0		全国	26.0	31	山口県	68.7
33	徳島県	31.8	33	鳥取県	65.2	33	沖縄県	83.9	33	兵庫県	26.0	33	秋田県	68.5
34	山口県	31.5	34	福井県	65.0	34	愛媛県	83.6	34	広島県	25.6	33	佐賀県	68.5
35	鳥取県	31.3	35	北海道	64.9	35	鹿児島県	83.5	35	神奈川県	25.5	35	愛媛県	67.8
35	島根県	31.3	36	長崎県	64.5	36	福島県	83.4	36	千葉県	25.2	36	島根県	67.6
37	北海道	31.0	36	宮崎県	64.5	36	和歌山県	83.4	37	沖縄県	25.1	37	香川県	67.5
38	山形県	30.8	38	和歌山県	63.6	38	新潟県	83.3	38	愛知県	24.6	38	和歌山県	67.4
39	長崎県	30.0	39	島根県	63.5	39	鳥取県	83.1	38	京都府	24.6	39	徳島県	66.8
40	鹿児島県	29.2	40	佐賀県	63.4	39	佐賀県	83.1	40	新潟県	24.5	39	鹿児島県	66.8
41	宮崎県	29.1	41	福島県	63.1	41	長崎県	83.0	41	埼玉県	24.2	41	熊本県	66.6
42	岩手県	29.0	42	高知県	62.7	42	熊本県	82.3	41	和歌山県	24.2	42	宮崎県	65.9
42	新潟県	29.0	43	新潟県	62.6	43	徳島県	82.1	43	北海道	22.6	43	岩手県	65.7
44	福島県	28.9	44	山形県	61.6	44	宮崎県	81.0	43	高知県	22.6	44	長崎県	62.2
45	高知県	27.7	45	岩手県	60.6	45	青森県	80.7	45	青森県	22.4	45	高知県	60.8
46	秋田県	27.4	45	秋田県	60.6	46	高知県	80.5	46	東京都	21.6	46	青森県	59.4
47	青森県	24.8	47	青森県	56.0	47	秋田県	80.3	47	大阪府	20.6	47	沖縄県	52.4

<H23> 36 和歌山県 29.7 43 和歌山県 56.9 29 和歌山県 82.0 38 和歌山県 24.2 40 和歌山県 66.0
 全国 35.2 全国 63.0 全国 84.8 全国 26.3 全国 73.2

<H18> 40 和歌山県 28.0 41 和歌山県 59.3 32 和歌山県 81.4 33 和歌山県 25.2 39 和歌山県 69.8
 全国 35.2 全国 65.3 全国 84.9 全国 26.2 全国 76.2

※各統計データは、県 HP「和歌山県統計情報館」及び総務省統計局 HPにてご覧いただけます。
 ※なお、仕事や家事などの生活時間の配分に関する結果は、9月以降に公表される予定です。