

● 県内総生産(生産活動)の概要

令和3年度の名目県内総生産(生産側)は、前年度比+4.0%の3兆7,651億円となった。

経済活動(産業)別に見ると、第一次産業の総生産額は同+4.6%の755億円と前年度から増加した。これは、水産業のうち、海面養殖業の産出額が増加したことなどによるものである。

次に、第二次産業の総生産額は、同+1.8%の1兆2,725億円と増加した。これは、製造業の産出額が増加したことなどによるものである。

そして、第三次産業の総生産額は同+4.6%の2兆3,883億円と増加した。これは、電気業や卸売業の産出額が増加したことなどによるものである。

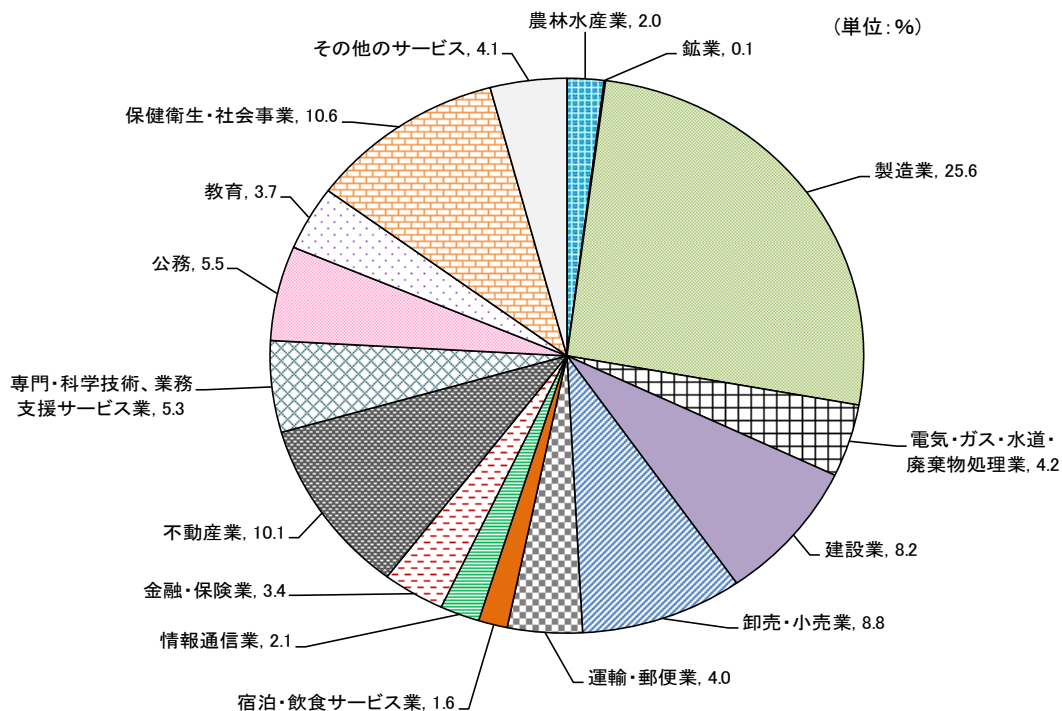
最後に、実質県内総生産(生産側：連鎖方式)は、主に製造業に係るデフレーターの低下などから、同+4.7%の3兆6,222億円と増加した。

(単位:百万円、%)

	令和3年度						
	名目					実質	
	実数	増加率	構成比	変化方向	増減の主な要因	実数	増加率
県内総生産	3,765,051	4.0	100.0	↗	—	3,622,217	4.7
(1) 農業	61,937	2.2	1.6	↗	その他の耕種農業に係る産出額の増加	60,494	12.2
(2) 林業	3,091	17.7	0.1	↗	民営育林業に係る産出額の増加	2,201	▲ 4.6
(3) 水産業	10,520	16.9	0.3	↗	海面養殖業に係る産出額の増加	8,396	28.7
(4) 鉱業	2,128	▲ 6.5	0.1	↘	産出額の減少	1,794	▲ 18.4
(5) 製造業	963,058	2.0	25.6	↗	食料品製造業、はん用・生産用・業務用機械製造業に係る産出額の増加	908,163	8.2
(6) 電気・ガス・水道・廃棄物処理業	157,889	35.1	4.2	↗	電気業に係る産出額の増加	143,923	26.9
(7) 建設業	307,285	1.4	8.2	↗	土木工事に係る産出額の増加	283,436	▲ 1.2
(8) 卸売・小売業	330,588	3.7	8.8	↗	卸売業に係る産出額の増加	307,126	1.6
(9) 運輸・郵便業	152,035	5.8	4.0	↗	道路運送業に係る産出額の増加	141,572	7.7
(10) 宿泊・飲食サービス業	59,146	▲ 0.5	1.6	↘	飲食サービス業に係る産出額の減少	56,279	3.1
(11) 情報通信業	80,758	▲ 0.8	2.1	↘	電信・電話業に係る産出額の減少	90,296	1.4
(12) 金融・保険業	126,169	5.9	3.4	↗	生命保険業に係る産出額の増加	138,132	9.8
(13) 不動産業	381,233	2.8	10.1	↗	不動産賃貸業に係る産出額の増加	380,831	2.4
(14) 専門・科学技術、業務支援サービス業	199,358	8.5	5.3	↗	その他の対事業所サービス業に係る産出額の増加	182,273	5.0
(15) 公務	205,827	▲ 0.6	5.5	↘	産出額の減少	199,680	▲ 2.1
(16) 教育	140,410	0.1	3.7	↗	産出額の増加	137,115	▲ 1.3
(17) 保健衛生・社会事業	399,274	0.7	10.6	↗	社会福祉に係る産出額の増加	399,370	1.8
(18) その他のサービス	155,628	6.1	4.1	↗	娯楽業に係る産出額の増加	148,225	4.6
第一次産業	75,548	4.6	2.0	↗		71,337	13.6
(参考) 第二次産業	1,272,471	1.8	33.8	↗		1,200,291	5.9
第三次産業	2,388,314	4.6	63.4	↗		2,320,330	3.9

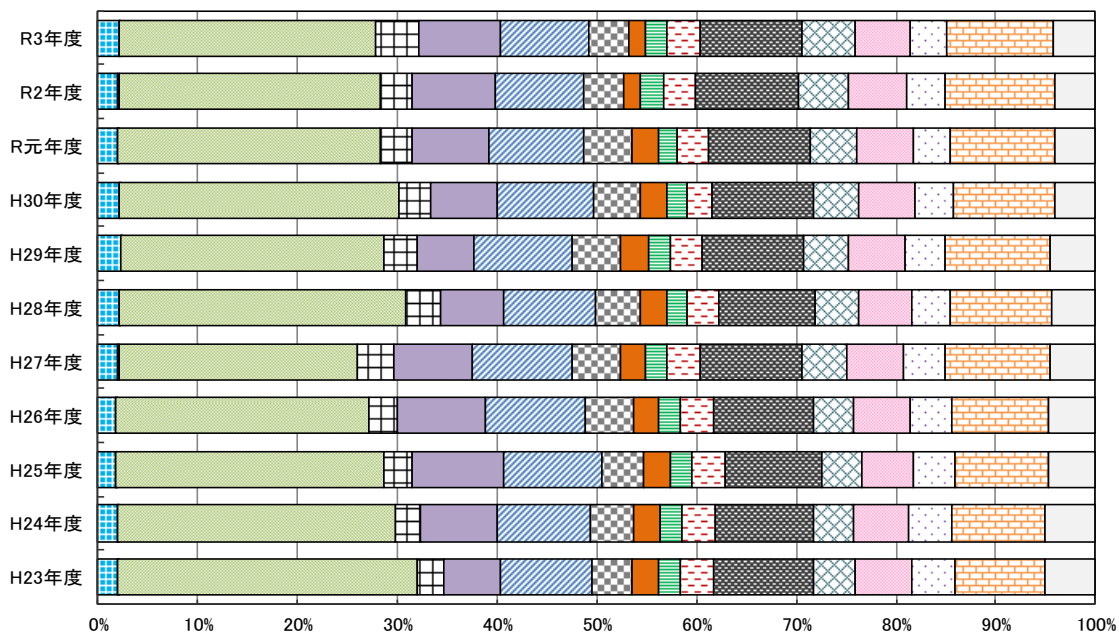
注: 県内総生産は、輸入品に課される税・関税や総資本形成に関わる消費税等を加減するため各産業の合計とは一致しない。

経済活動別県内総生産(名目:構成比)



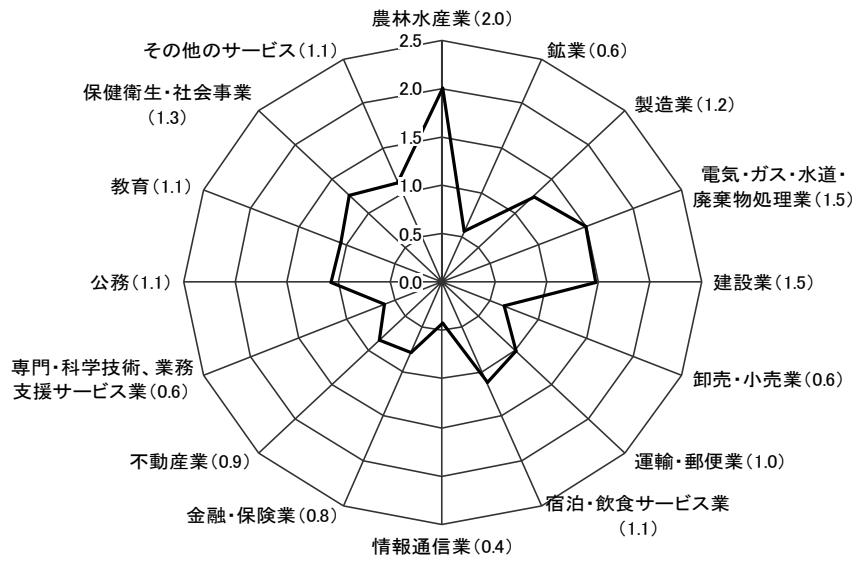
注: 輸入品に課される税・関税等は除く

経済活動別構成比



- 農林水産業
- 製造業
- 電気・ガス・水道・廃棄物処理業
- 建設業
- 運輸・郵便業
- 卸売・小売業
- 金融・保険業
- 情報通信業
- 公務
- 宿泊・飲食サービス業
- 専門・科学技術、業務支援サービス業
- 教育
- 保健衛生・社会事業
- その他のサービス

産業別特化係数



特化係数とは、国全体の基準値 1.0を基準として県産業の特徴を表しており、全国基準値 1.0を超えている産業は、県の特化した産業と見ることができる。

資料: 全国の数値は、内閣府「2021年度国民経済計算」を使用

県内総生産の産業別増加寄与度

