

和歌山県鉱工業生産指数(令和6年9月分速報) について

①総合指数

(平成27年=100)

季節調整済指数			原指数		
R6年8月	R6年9月	対前月比(%)	R5年9月	R6年9月	対前年 同月比(%)
76.2	83.4	9.4	85.7	79.5	▲ 7.2

②概要

2か月ぶりの上昇



● 季節調整済指数は 83.4、対前月比 9.4%の上昇

業種別にみると、8業種が上昇、5業種が低下であった。

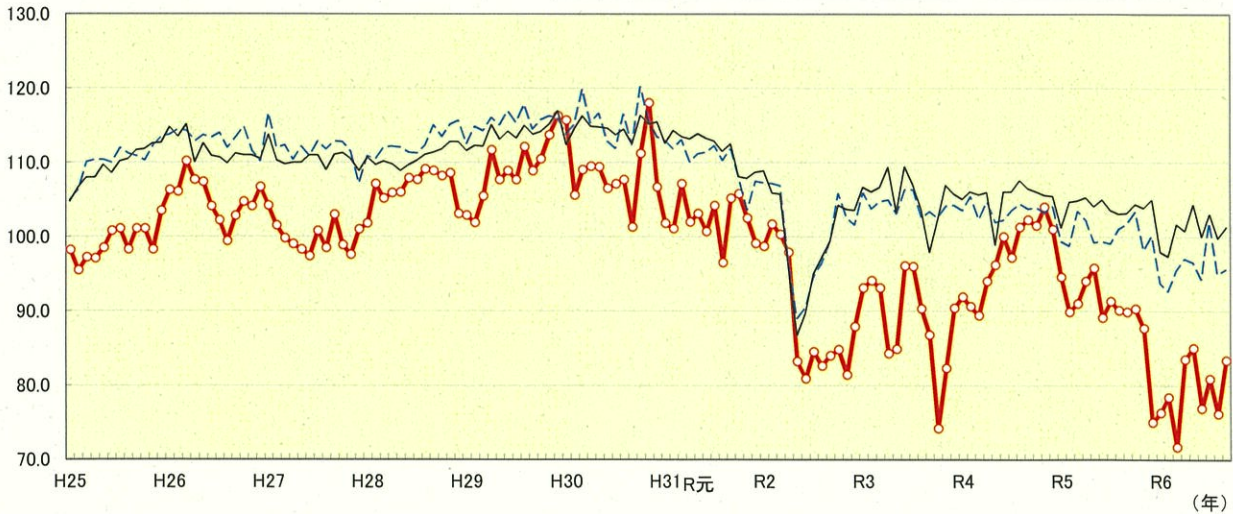
化学工業、鉄鋼・非鉄金属工業、その他の工業、食料品工業、石油・石炭製品工業、生産用機械工業、プラスチック製品工業、窯業・土石製品工業の順で上昇に寄与した。

● 原指数は 79.5、対前年同月比 7.2%の低下

③全国・近畿との比較(季節調整済指数)

(全国・近畿：R2年=100、和歌山：H27年=100)

和歌山県(製造工業) 近畿(製造工業) 全国(製造工業)



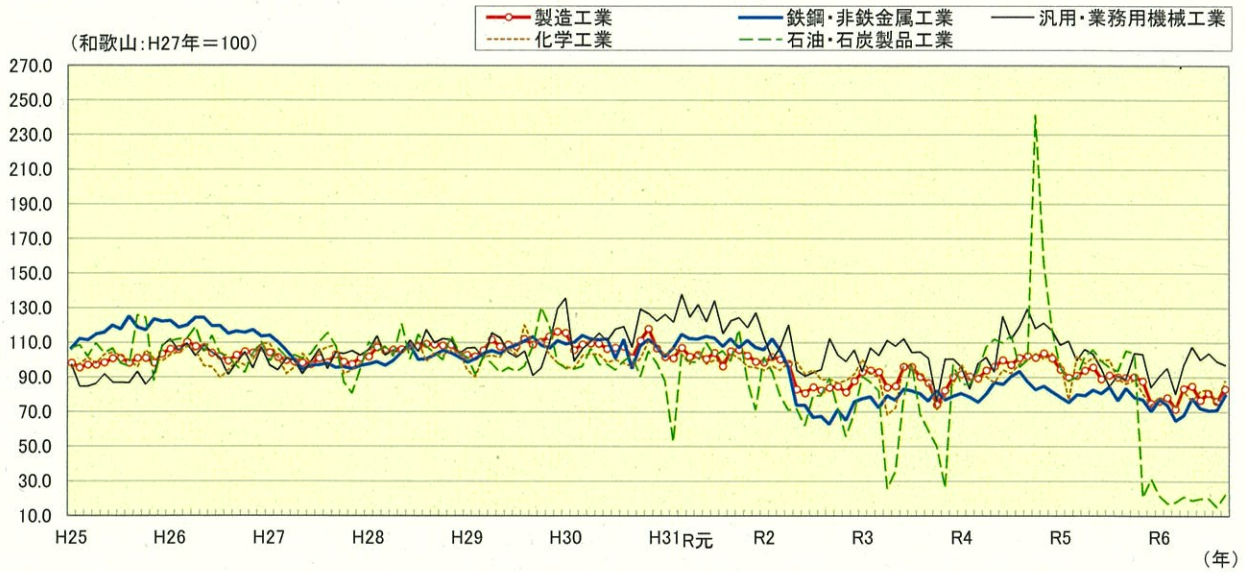
(全国・近畿：令和2年=100、和歌山：平成27年 = 100)

区分	季節調整済指数			原指数		
	R6年8月	R6年9月	前月比(%)	R5年9月	R6年9月	前年同月比(%)
和歌山県	76.2	83.4	9.4	85.7	79.5	▲ 7.2
全国	99.8	101.3	1.5	107.0	104.2	▲ 2.6
近畿	95.0	95.6	0.6	103.8	97.5	▲ 6.1

※ 全国：確報値、近畿：速報値

※ 近畿は2024年1月公表分から2020年基準への改定を行っています。比較される場合は、取り扱いにご注意ください。

④業種別生産指数(季節調整済)



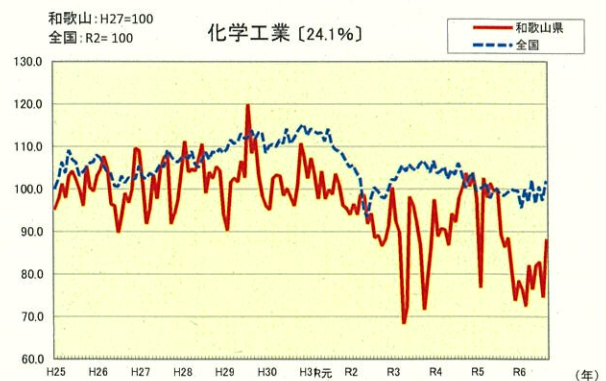
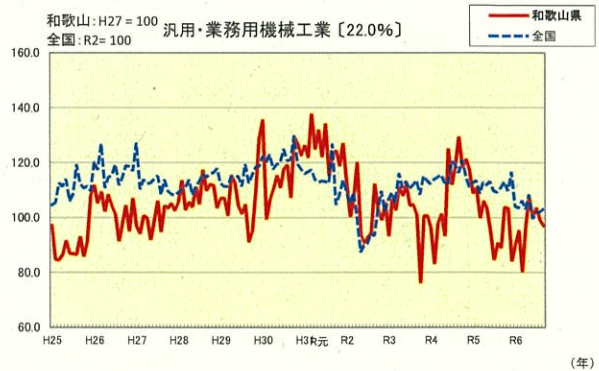
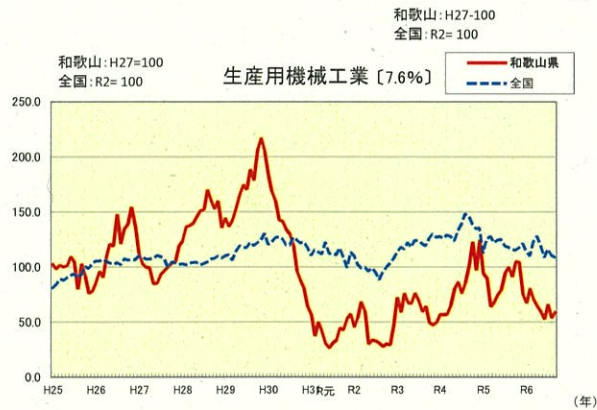
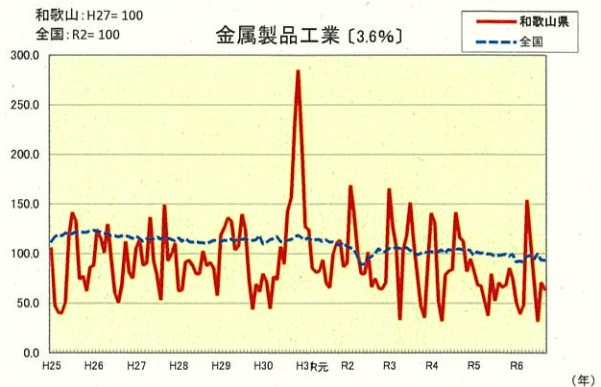
(平成27年=100)

業種	ウエイト	季節調整済指数				原指数			
		R6年8月	R6年9月	対前月比(%)	寄与度	R5年9月	R6年9月	対前年同月比(%)	寄与度
製造工業	10000.0	76.2	83.4	9.4	-	85.7	79.5	▲ 7.2	-
1. 鉄鋼・非鉄金属工業	1582.0	71.1	79.7	12.1	1.785	77.6	73.8	▲ 4.9	▲ 0.701
1-1. 鉄鋼業	1536.5	70.5	78.9	11.9	1.694	77.2	72.8	▲ 5.7	▲ 0.789
1-2. 非鉄金属工業	45.5	86.2	113.3	31.4	0.162	88.8	104.8	18.0	0.085
2. 金属製品工業	355.9	71.1	64.5	▲ 9.3	▲ 0.308	57.1	55.4	▲ 3.0	▲ 0.071
3. 生産用機械工業	756.2	53.7	58.6	9.1	0.486	77.8	50.2	▲ 35.5	▲ 2.435
* 機械工業	3210.6	86.9	85.4	▲ 1.7	▲ 0.632	76.9	75.0	▲ 2.5	▲ 0.712
4. 汎用・業務用機械工業	2197.8	99.2	97.2	▲ 2.0	▲ 0.577	78.8	86.1	9.3	1.872
4-1. 汎用機械工業	2107.2	99.6	95.4	▲ 4.2	▲ 1.161	77.9	85.2	9.4	1.795
4-2. 業務用機械工業	90.6	X	X	X	X	X	X	X	X
5. 電子部品・デバイス工業	138.2	41.4	41.2	▲ 0.5	▲ 0.004	55.9	44.3	▲ 20.8	▲ 0.187
6. 電気・情報通信機械工業	118.4	133.7	69.3	▲ 48.2	▲ 1.001	60.8	65.0	6.9	0.058
7. 窯業・土石製品工業	274.7	60.7	60.9	0.3	0.007	73.0	60.8	▲ 16.7	▲ 0.391
8. 化学工業	2411.7	74.5	87.9	18.0	4.241	89.1	90.7	1.8	0.450
8-1. 無機・有機化学工業	753.4	16.5	22.9	38.8	0.633	78.9	22.0	▲ 72.1	▲ 5.002
8-2. 除、無機・有機化学工業	1658.3	107.9	112.4	4.2	0.979	93.7	121.9	30.1	5.457
9. 石油・石炭製品工業	742.6	15.2	22.1	45.4	0.672	103.9	21.8	▲ 79.0	▲ 7.114
10. プラスチック製品工業	336.9	99.3	101.9	2.6	0.115	98.4	102.6	4.3	0.165
11. パルプ・紙・紙加工品工業	64.4	122.8	118.3	▲ 3.7	▲ 0.038	109.6	115.5	5.4	0.044
12. 食品工業	293.5	144.2	166.0	15.1	0.840	157.1	158.2	0.7	0.038
13. その他の工業	727.7	94.4	109.8	16.3	1.471	94.9	107.4	13.2	1.061
13-1. 繊維工業	408.9	100.5	102.8	2.3	0.123	109.7	106.0	▲ 3.4	▲ 0.177
13-2. 木材・木製品工業	83.9	52.6	73.4	39.5	0.229	60.0	68.6	14.3	0.084
13-3. 家具工業	53.8	123.8	101.8	▲ 17.8	▲ 0.155	61.7	80.9	31.1	0.121
13-4. ゴム製品工業	119.5	57.4	66.1	15.2	0.136	77.0	67.0	▲ 13.0	▲ 0.139
13-5. 皮革製品工業	7.0	72.1	64.9	▲ 10.0	▲ 0.007	19.0	31.0	63.2	0.010
13-6. その他の製品工業	54.6	X	X	X	X	X	X	X	X

注) 季節調整済指数の寄与度については、各業種ごとに季節調整を行っているため、寄与度の合計値は製造工業全体の対前月比とは異なりますので御注意ください。

業種別グラフ []内は和歌山県の業種別ウェイトに占める割合

※和歌山県：H27=100、全国：R2=100



業種別グラフ (続き) []内は和歌山県の業種別ウェイトに占める割合

