（ＨＰ掲載日：2026年4月30日）

和歌山県鉱工業生産指数(2026年2月分速報）について

①総合指数

（2020年=100）

季節調整済指数			原指数		
2026年1月	**2026年2月**	対前月比(%)	2025年2月	**2026年2月**	対前年同月比(%)
96.1	**94.1**	▲ 2.1	91.1	**85.3**	▲ 6.4

②概要

2か月ぶりの低下

- **季節調整済指数は 94.1、対前月比 2.1%の低下**
  - 業種別にみると、5業種が上昇、8業種が低下であった。
  - 化学工業、その他の工業、生産用機械工業、鉄鋼･非鉄金属工業、食料品工業、石油･石炭製品工業、電気･情報通信機械工業、ﾊﾟﾙﾌﾟ･紙･紙加工品工業の順で、低下に寄与した。
- **原指数は 85.3、対前年同月比 6.4%の低下**

③全国・近畿との比較（季節調整済指数）

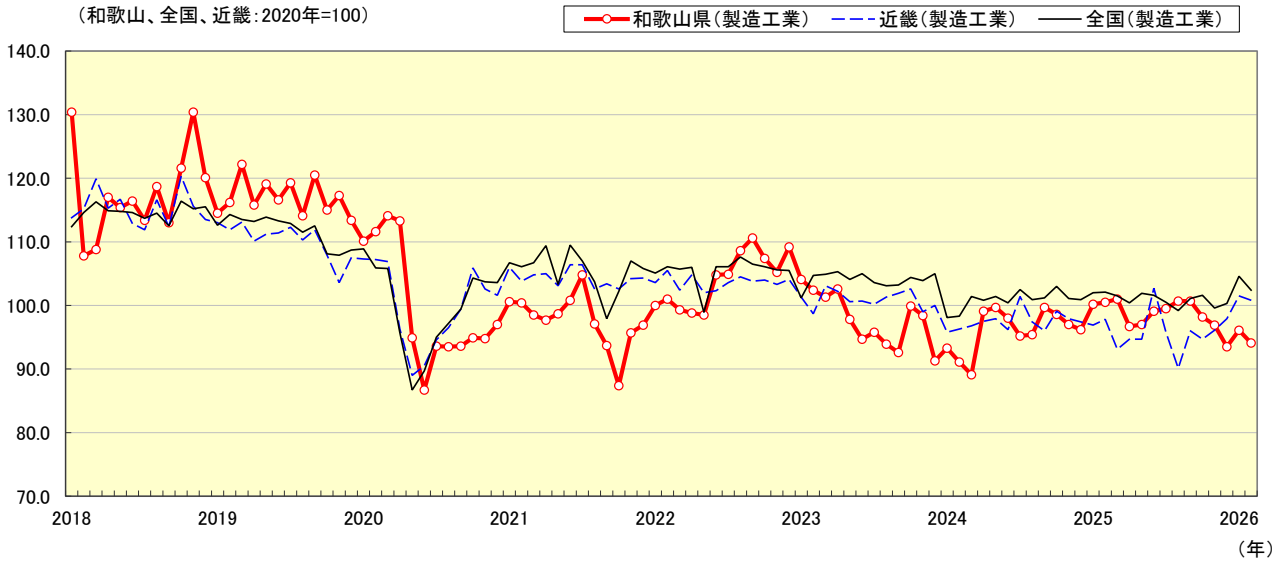

（和歌山、全国、近畿：2020年＝100）

区分	季節調整済指数			原指数		
	2026年1月	**2026年2月**	前月比(%)	2025年2月	**2026年2月**	前年同月比(%)
和歌山県	96.1	**94.1**	▲ 2.1	91.1	**85.3**	▲ 6.4
全国	104.6	**102.4**	▲ 2.1	97.6	**97.9**	0.3
近畿	101.5	**100.8**	▲ 0.7	93.5	**96.3**	3.0

※ 全国：確報値、近畿：速報値
※ 全国は2026年1月公表分から2025年1月分～12月分の指数用データを遡って修正する年間補正を行っています。
※ 近畿は2025年8月公表分から2024年1月分～2025年7月分の指数用データを遡って修正する年間補正を行っています。

④業種別生産指数（季節調整済）

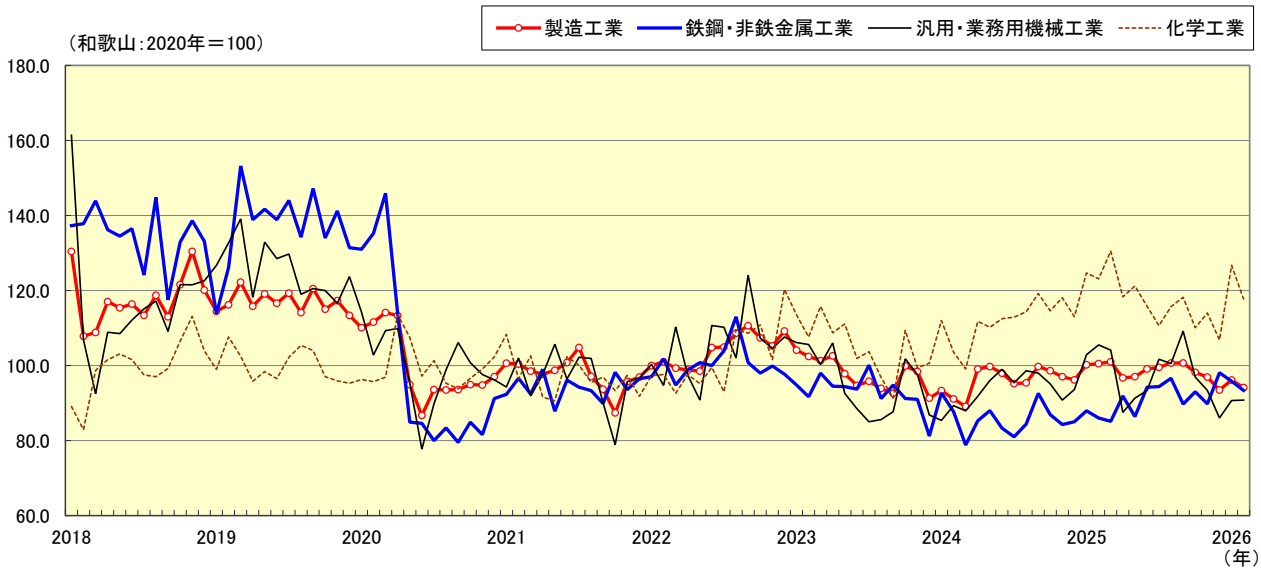

（2020年=100）

業　種	ウエイト	季節調整済指数				原指数			
		2026年1月	2026年2月	対前月比(%)	寄与度	2025年2月	2026年2月	対前年同月比(%)	寄与度
製造工業	10000.0	96.1	**94.1**	▲ 2.1	–	91.1	**85.3**	▲ 6.4	–
1. 鉄鋼・非鉄金属工業	2116.2	95.8	**93.4**	▲ 2.5	◢ 0.528	81.7	**88.7**	8.6	1.626
1-1. 鉄鋼業	2084.3	95.6	**93.3**	▲ 2.4	◢ 0.499	81.5	**88.5**	8.6	1.602
1-2. 非鉄金属工業	31.9	95.5	**102.6**	7.4	0.024	95.1	**103.1**	8.4	0.028
2. 金属製品工業	442.0	16.4	**19.4**	18.3	0.138	56.8	**23.9**	▲ 57.9	◢ 1.596
3. 生産用機械工業	206.2	94.8	**68.8**	▲ 27.4	◢ 0.558	96.2	**73.9**	▲ 23.2	◢ 0.505
＊機械工業	3487.6	91.4	**89.8**	▲ 1.8	◢ 0.581	92.4	**79.4**	▲ 14.1	◢ 4.977
4. 汎用・業務用機械工業	3185.6	90.7	**90.8**	0.1	0.033	91.6	**78.8**	▲ 14.0	◢ 4.476
4-1. 汎用機械工業	3143.8	91.0	**91.3**	0.3	0.098	91.8	**78.6**	▲ 14.4	◢ 4.555
4-2. 業務用機械工業	41.8	X	**X**	X	X	X	**X**	X	X
5. 電子部品・デバイス工業	91.1	96.0	**115.3**	20.1	0.183	113.1	**111.5**	▲ 1.4	◢ 0.016
6. 電気・情報通信機械工業	4.7	132.6	**90.0**	▲ 32.1	◢ 0.021	100.5	**87.6**	▲ 12.8	◢ 0.007
7. 窯業・土石製品工業	168.5	64.1	**64.9**	1.2	0.014	79.6	**68.8**	▲ 13.6	◢ 0.200
8. 化学工業	2302.0	126.7	**117.7**	▲ 7.1	◢ 2.156	107.6	**102.9**	▲ 4.4	◢ 1.188
8-1. 無機・有機化学工業	160.9	94.0	**91.1**	▲ 3.1	◢ 0.049	88.5	**86.1**	▲ 2.7	◢ 0.042
8-2. 除、無機・有機化学工業	2141.1	130.1	**119.8**	▲ 7.9	◢ 2.295	109.0	**104.1**	▲ 4.5	◢ 1.152
9. 石油・石炭製品工業	145.1	30.8	**28.8**	▲ 6.5	◢ 0.030	36.0	**26.2**	▲ 27.2	◢ 0.156
10. プラスチック製品工業	179.6	91.0	**94.9**	4.3	0.073	97.7	**93.7**	▲ 4.1	◢ 0.079
11. ﾊﾟﾙﾌﾟ・紙・紙加工品工業	24.5	105.1	**100.0**	▲ 4.9	◢ 0.013	84.1	**86.5**	2.9	0.006
12. 食料品工業	417.0	132.3	**131.0**	▲ 1.0	◢ 0.056	86.9	**103.2**	18.8	0.746
13. その他の工業	717.5	99.1	**90.7**	▲ 8.5	◢ 0.627	96.1	**88.6**	▲ 7.8	◢ 0.591
13-1. 繊維工業	401.7	92.6	**85.8**	▲ 7.3	◢ 0.284	91.5	**83.7**	▲ 8.5	◢ 0.344
13-2. 木材・木製品工業	54.9	92.7	**75.5**	▲ 18.6	◢ 0.098	85.0	**74.3**	▲ 12.6	◢ 0.064
13-3. 家具工業	10.8	78.5	**72.5**	▲ 7.6	◢ 0.007	119.6	**102.0**	▲ 14.7	◢ 0.021
13-4. ゴム製品工業	217.2	113.6	**102.5**	▲ 9.8	◢ 0.251	91.5	**98.0**	7.1	0.155
13-5. 皮革製品工業	2.6	32.7	**20.8**	▲ 36.4	◢ 0.003	25.9	**98.0**	278.4	0.021
13-6. その他の製品工業	30.3	X	**X**	X	X	X	**X**	X	X

注）　季節調整済指数の寄与度については、各業種ごとに季節調整を行っているため、
寄与度の合計値は製造工業全体の対前月比とは異なりますので御注意ください。

業種別グラフ

〔　〕内は和歌山県の業種別ウェイトに占める割合

※和歌山県、全国：2020年=100

和歌山,全国：　2020年= 100

鉄鋼・非鉄金属工業〔21.2%〕

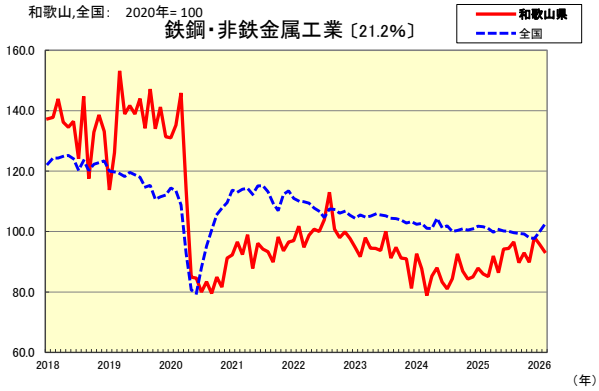

和歌山,全国：　2020年= 100

金属製品工業〔4.4%〕

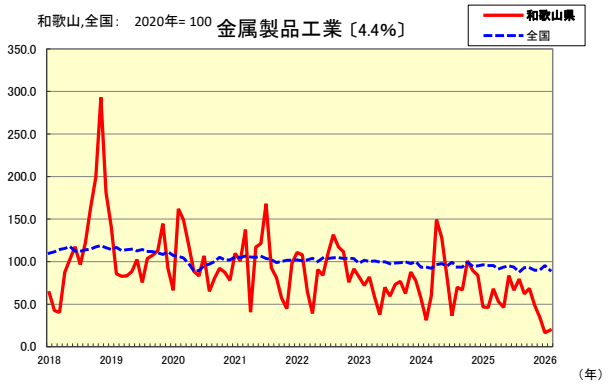

和歌山,全国：　2020年= 100

生産用機械工業〔2.1%〕

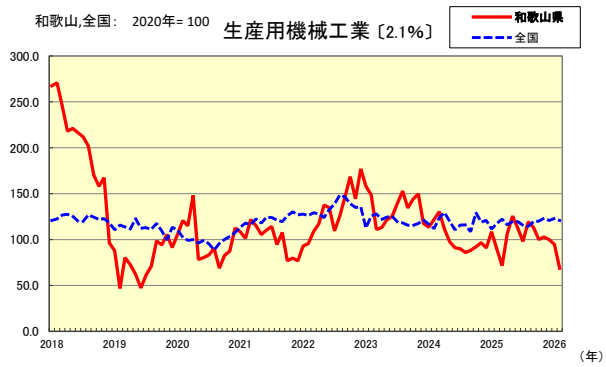

和歌山,全国：　2020年= 100

汎用・業務用機械工業〔31.9%〕

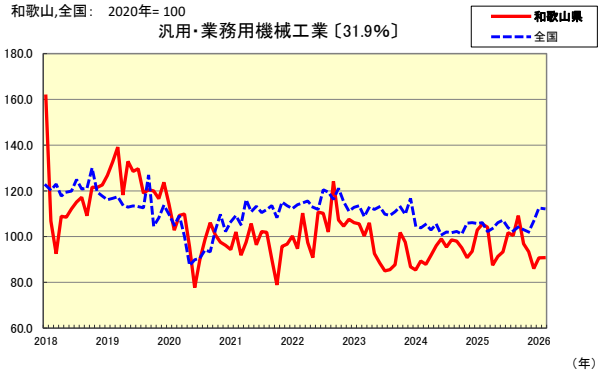

和歌山,全国：　2020年= 100

電子部品・デバイス工業〔0.9%〕

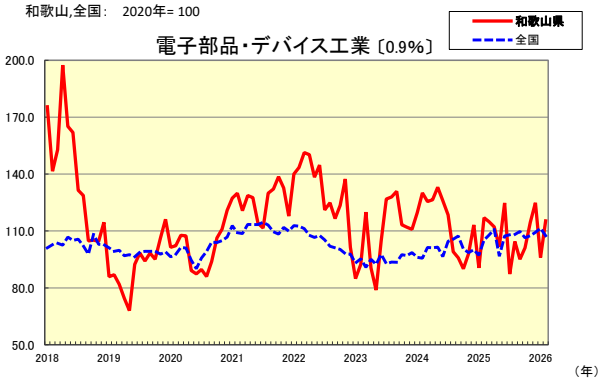

和歌山,全国：　2020年= 100

電気・情報通信機械工業〔0.1%〕

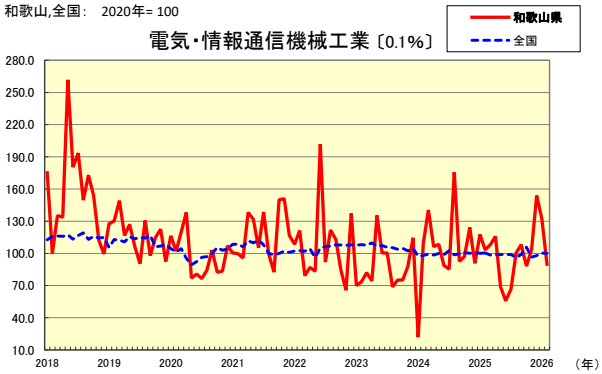

和歌山,全国：　2020年= 100

窯業・土石製品工業〔1.7%〕

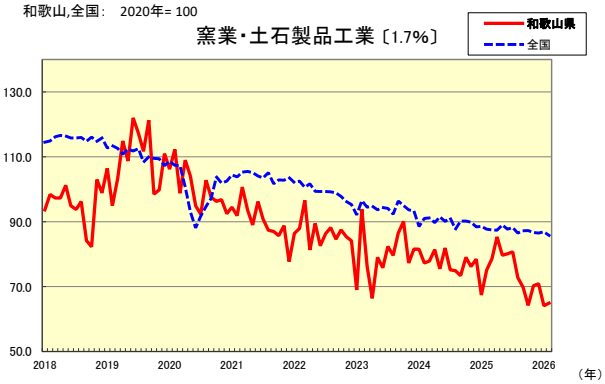

和歌山,全国：　2020年= 100

化学工業〔23.0%〕

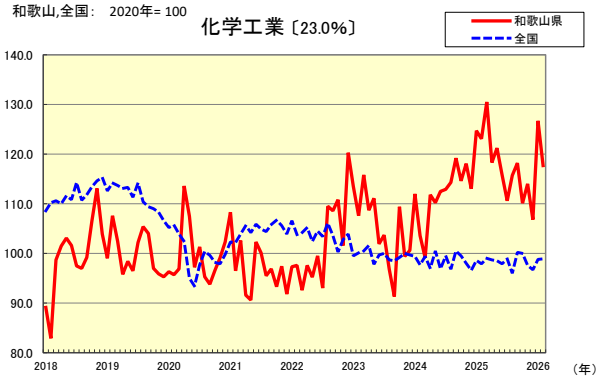

業種別グラフ（続き）
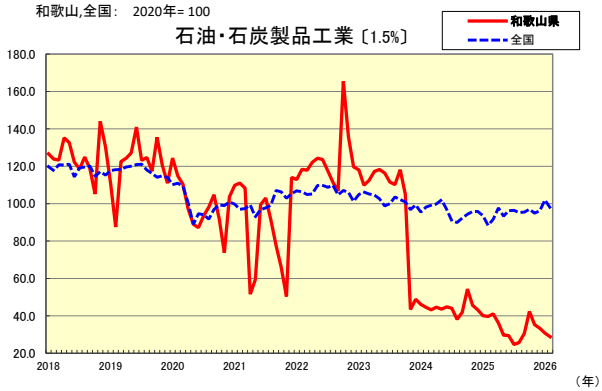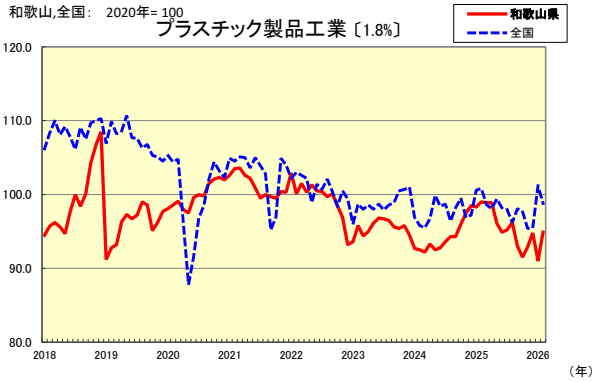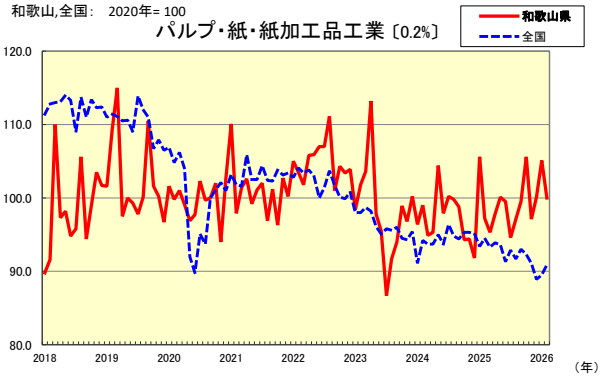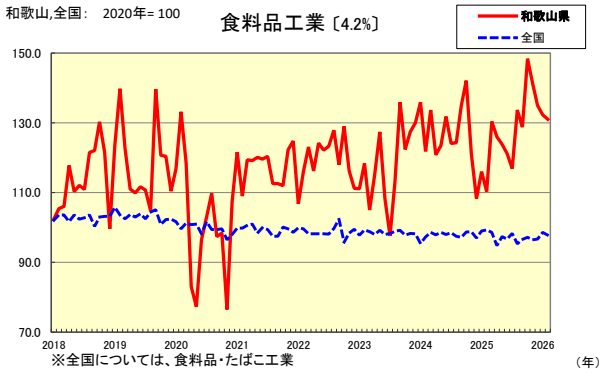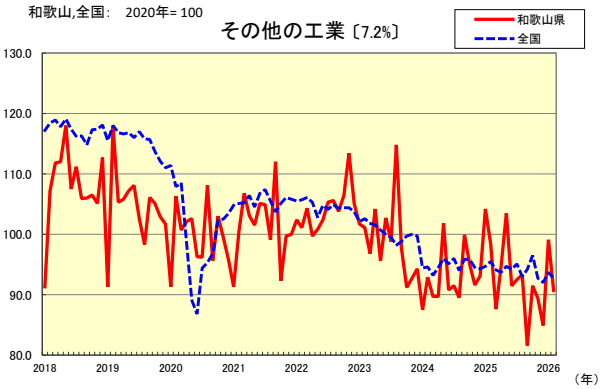
〔　〕内は和歌山県の業種別ウェイトに占める割合