

第 2 編

投票の状況

第7表

令和4年11月27日執行和歌山県知事選挙

全投票所時間別投票状況に関する調

(単位：%)

区分 市町村名	10時現在			11時現在			14時現在			16時現在			18時現在			19時現在			
	男	女	計	男	女	計	男	女	計	男	女	計	男	女	計	男	女	計	
1 和歌山市	2.99	2.15	2.54	5.51	4.41	4.93	11.09	9.77	10.39	13.99	12.63	13.26	16.64	15.38	15.97	17.72	16.36	17.00	
2 海南市	4.87	3.64	4.21	8.52	6.77	7.58	14.71	12.71	13.64	17.88	15.86	16.79	21.06	18.85	19.87	21.06	18.85	19.87	
3 橋本市	3.96	2.65	3.26	7.05	5.36	6.15	13.18	11.22	12.14	16.31	14.26	15.22	19.48	17.13	18.23	20.80	18.41	19.53	
4 有田市	7.01	5.60	6.26	11.01	9.80	10.37	19.82	18.98	19.38	23.78	23.41	23.59	23.78	23.41	23.59	23.78	23.41	23.59	
5 御坊市	8.67	6.09	7.31	13.25	10.97	12.05	21.77	19.82	20.74	25.74	23.90	24.77	25.74	23.90	24.77	25.74	23.90	24.77	
6 田辺市	6.90	5.34	6.07	11.02	9.53	10.23	18.06	16.89	17.44	21.65	20.86	21.23	25.08	24.60	24.82	26.35	25.92	26.12	
7 新宮市	4.40	3.09	3.69	7.55	6.01	6.71	13.19	11.57	12.31	16.29	14.30	15.21	18.73	17.11	17.85	18.73	17.11	17.85	
8 紀の川市	3.92	2.70	3.27	6.54	5.06	5.76	12.59	10.49	11.48	15.50	13.35	14.36	18.62	16.21	17.34	18.62	16.21	17.34	
9 岩出市	3.37	2.49	2.90	6.13	4.98	5.52	11.87	10.58	11.20	14.89	13.51	14.16	18.08	16.75	17.38	19.44	18.07	18.72	
市計	4.05	2.96	3.47	7.02	5.70	6.32	13.09	11.61	12.30	16.18	14.71	15.40	18.88	17.44	18.11	19.74	18.26	18.95	
10 紀美野町	6.67	5.69	6.15	11.42	9.92	10.61	19.93	17.16	18.44	23.58	21.01	22.19	27.25	24.37	25.70	27.25	24.37	25.70	
海草郡計	6.67	5.69	6.15	11.42	9.92	10.61	19.93	17.16	18.44	23.58	21.01	22.19	27.25	24.37	25.70	27.25	24.37	25.70	
11 かつらぎ町	8.17	6.14	7.09	12.43	10.06	11.17	20.19	17.85	18.94	23.79	21.15	22.39	27.54	24.62	25.98	28.98	26.01	27.40	
12 九度山町	5.70	3.80	4.66	9.75	7.39	8.46	16.33	13.46	14.76	18.80	17.78	18.24	23.48	20.84	22.04	23.48	20.84	22.04	
13 高野町	5.41	3.07	4.18	8.72	7.48	8.07	13.43	10.79	12.04	17.52	13.62	15.47	21.01	17.17	18.99	21.01	17.17	18.99	
伊都郡計	7.40	5.35	6.30	11.50	9.26	10.31	18.67	16.20	17.36	22.15	19.63	20.80	26.02	23.04	24.43	27.04	24.01	25.42	
14 湯浅町	6.49	4.99	5.68	10.16	9.65	9.88	16.80	16.69	16.74	20.41	21.08	20.77	24.32	24.80	24.58	24.32	24.80	24.58	
15 広川町	7.84	6.70	7.23	11.15	10.03	10.56	19.14	18.35	18.72	22.34	21.78	22.04	24.60	23.86	24.21	24.60	23.86	24.21	
16 有田川町	5.30	4.15	4.69	8.49	6.89	7.64	14.06	12.00	12.96	16.70	14.18	15.36	19.78	16.89	18.24	19.78	16.89	18.24	
有田郡計	6.00	4.76	5.34	9.33	8.10	8.67	15.56	14.21	14.84	18.54	17.17	17.81	21.71	20.05	20.82	21.71	20.05	20.82	
17 美浜町	8.33	6.05	7.10	12.90	10.26	11.48	20.97	16.63	18.64	24.79	20.72	22.60	24.79	20.72	22.60	24.79	20.72	22.60	
18 日高町	9.72	7.17	8.37	15.17	12.85	13.94	24.13	21.17	22.56	28.66	26.40	27.47	28.66	26.40	27.47	28.66	26.40	27.47	
19 由良町	10.89	8.89	9.86	16.05	14.85	15.43	25.57	22.99	24.24	28.26	27.09	27.66	28.26	27.09	27.66	28.26	27.09	27.66	
20 印南町	11.63	8.80	10.13	15.44	12.71	13.99	24.17	21.93	22.99	28.34	25.37	26.76	28.34	25.37	26.76	28.34	25.37	26.76	
21 みなべ町	10.40	6.92	8.56	13.81	10.42	12.02	20.67	17.07	18.77	24.04	20.61	22.23	24.04	20.61	22.23	24.04	20.61	22.23	
22 日高川町	11.67	8.42	9.96	17.22	13.43	15.22	28.21	23.29	25.62	32.02	27.57	29.68	32.02	27.57	29.68	32.02	27.57	29.68	
日高郡計	10.51	7.64	8.99	15.06	12.20	13.55	23.80	20.26	21.93	27.55	24.32	25.84	27.55	24.32	25.84	27.55	24.32	25.84	
23 白浜町	6.88	5.10	5.94	10.81	9.12	9.91	18.15	16.35	17.19	21.77	19.87	20.76	21.77	19.87	20.76	21.77	19.87	20.76	
24 上富田町	4.89	3.06	3.92	7.61	5.60	6.54	12.12	10.26	11.14	14.65	13.01	13.78	14.65	13.01	13.78	14.65	13.01	13.78	
25 すさみ町	10.06	8.09	9.02	14.41	12.88	13.60	20.90	18.60	19.68	24.08	21.09	22.49	24.08	21.09	22.49	24.08	21.09	22.49	
西牟婁郡計	6.43	4.61	5.47	9.93	8.14	8.98	16.11	14.25	15.12	19.27	17.37	18.27	19.27	17.37	18.27	19.27	17.37	18.27	
26 那智勝浦町	6.46	5.39	5.88	9.60	9.75	9.68	15.54	16.22	15.90	18.62	19.19	18.93	18.62	19.19	18.93	18.62	19.19	18.93	
27 太地町	9.34	5.97	7.46	13.32	9.12	10.98	19.46	13.03	15.88	21.63	15.36	18.13	24.13	17.49	20.43	24.13	17.49	20.43	
28 古座川町	16.25	13.85	14.94	22.23	18.82	20.37	31.01	27.11	28.88	34.10	30.93	32.37	35.49	31.92	33.54	35.49	31.92	33.54	
29 北山村	7.98	12.82	10.61	12.27	21.54	17.32	17.79	24.62	21.51	20.86	28.21	24.86	20.86	28.21	24.86	20.86	28.21	24.86	
30 串本町	6.32	5.70	5.99	10.43	9.75	10.07	16.24	16.49	16.38	20.31	20.47	20.40	23.60	23.66	23.63	23.60	23.66	23.63	
東牟婁郡計	7.34	6.28	6.77	11.19	10.50	10.82	17.28	16.95	17.10	20.72	20.36	20.53	22.45	21.98	22.20	22.45	21.98	22.20	
町村計	7.63	5.82	6.66	11.54	9.75	10.59	18.56	16.54	17.49	21.93	19.98	20.89	23.53	21.44	22.42	23.64	21.55	22.53	
県計	4.83	3.57	4.16	8.00	6.58	7.24	14.27	12.68	13.42	17.42	15.85	16.58	19.88	18.31	19.04	20.59	18.97	19.73	
一区計	2.99	2.15	2.54	5.51	4.41	4.93	11.09	9.77	10.39	13.99	12.63	13.26	16.64	15.38	15.97	17.72	16.36	17.00	
二区計	4.65	3.40	3.99	7.90	6.36	7.08	14.36	12.55	13.39	17.55	15.74	16.58	20.48	18.48	19.42	21.11	19.08	20.03	
三区計	7.28	5.50	6.33	11.18	9.47	10.27	18.14	16.41	17.22	21.57	19.94	20.70	23.33	21.76	22.49	23.64	22.09	22.81	
前回	県計	5.22	3.95	4.54	8.50	7.24	7.83	15.01	13.80	14.37	18.29	17.20	17.71	21.00	19.99	20.46	21.84	20.75	21.26
一区計	2.94	2.02	2.45	5.33	4.31	4.79	10.38	9.36	9.84	13.17	12.22	12.66	15.84	15.00	15.39	17.04	15.97	16.47	
二区計	5.07	3.76	4.37	8.45	6.99	7.68	15.29	13.62	14.40	18.67	17.04	17.80	21.73	20.05	20.83	22.45	20.73	21.54	
三区計	8.11	6.45	7.22	12.37	10.98	11.63	20.33	19.27	19.76	24.10	23.29	23.67	26.51	25.90	26.18	27.06	26.45	26.74	

注1 前回の数値は、平成30年11月25日執行の和歌山県知事選挙の数値

注2 有田市、御坊市、美浜町、日高町、由良町、印南町、みなべ町、日高川町、白浜町、上富田町、すさみ町、那智勝浦町、北山村については、
16時現在の数値(全投票所の閉鎖時刻が18時のため)

注3 海南市、新宮市、紀の川市、紀美野町、九度山町、高野町、湯浅町、広川町、有田川町、太地町、古座川町、串本町については、
18時現在の数値(全投票所の閉鎖時刻が19時のため)

第8表

令和4年11月27日執行和歌山県知事選挙

市町村別有権者数並びに投票結果に関する調

区分 市町村名	当日有権者数			投票者数			棄権者数			投票率(%)			
	男	女	計	男	女	計	男	女	計	男	女	計	
1 和歌山市	142,111	161,662	303,773	50,483	58,429	108,912	91,628	103,233	194,861	35.52	36.14	35.85	
2 海南市	19,295	22,502	41,797	7,288	8,289	15,577	12,007	14,213	26,220	37.77	36.84	37.27	
3 橋本市	24,043	27,480	51,523	8,744	9,725	18,469	15,299	17,755	33,054	36.37	35.39	35.85	
4 有田市	10,659	12,061	22,720	4,171	4,789	8,960	6,488	7,272	13,760	39.13	39.71	39.44	
5 御坊市	8,927	9,953	18,880	4,054	4,538	8,592	4,873	5,415	10,288	45.41	45.59	45.51	
6 田辺市	27,872	31,877	59,749	10,976	12,545	23,521	16,896	19,332	36,228	39.38	39.35	39.37	
7 新宮市	10,547	12,595	23,142	4,192	5,116	9,308	6,355	7,479	13,834	39.75	40.62	40.22	
8 紀の川市	24,133	27,114	51,247	9,837	11,106	20,943	14,296	16,008	30,304	40.76	40.96	40.87	
9 岩出市	21,091	23,411	44,502	6,363	6,961	13,324	14,728	16,450	31,178	30.17	29.73	29.94	
市計	288,678	328,655	617,333	106,108	121,498	227,606	182,570	207,157	389,727	36.76	36.97	36.87	
10 紀美野町	3,374	3,953	7,327	1,898	2,143	4,041	1,476	1,810	3,286	56.25	54.21	55.15	
海草郡計	3,374	3,953	7,327	1,898	2,143	4,041	1,476	1,810	3,286	56.25	54.21	55.15	
11 かつらぎ町	6,435	7,327	13,762	3,271	3,675	6,946	3,164	3,652	6,816	50.83	50.16	50.47	
12 九度山町	1,580	1,895	3,475	849	1,036	1,885	731	859	1,590	53.73	54.67	54.24	
13 高野町	1,147	1,270	2,417	736	837	1,573	411	433	844	64.17	65.91	65.08	
伊都郡計	9,162	10,492	19,654	4,856	5,548	10,404	4,306	4,944	9,250	53.00	52.88	52.94	
14 湯浅町	4,470	5,196	9,666	2,074	2,478	4,552	2,396	2,718	5,114	46.40	47.69	47.09	
15 広川町	2,655	3,030	5,685	1,453	1,718	3,171	1,202	1,312	2,514	54.73	56.70	55.78	
16 有田川町	10,061	11,485	21,546	4,637	5,222	9,859	5,424	6,263	11,687	46.09	45.47	45.76	
有田郡計	17,186	19,711	36,897	8,164	9,418	17,582	9,022	10,293	19,315	47.50	47.78	47.65	
17 美浜町	2,666	3,108	5,774	1,512	1,777	3,289	1,154	1,331	2,485	56.71	57.18	56.96	
18 日高町	3,025	3,402	6,427	1,703	1,899	3,602	1,322	1,503	2,825	56.30	55.82	56.04	
19 由良町	2,269	2,417	4,686	1,351	1,473	2,824	918	944	1,862	59.54	60.94	60.26	
20 印南町	3,149	3,557	6,706	1,901	2,133	4,034	1,248	1,424	2,672	60.37	59.97	60.16	
21 みなべ町	4,801	5,348	10,149	2,591	2,822	5,413	2,210	2,526	4,736	53.97	52.77	53.34	
22 日高川町	3,730	4,156	7,886	2,523	2,784	5,307	1,207	1,372	2,579	67.64	66.99	67.30	
日高郡計	19,640	21,988	41,628	11,581	12,888	24,469	8,059	9,100	17,159	58.97	58.61	58.78	
23 白浜町	8,297	9,389	17,686	3,303	3,731	7,034	4,994	5,658	10,652	39.81	39.74	39.77	
24 上富田町	6,090	6,843	12,933	2,555	2,971	5,526	3,535	3,872	7,407	41.95	43.42	42.73	
25 すさみ町	1,541	1,731	3,272	923	1,073	1,996	618	658	1,276	59.90	61.99	61.00	
西牟婁郡計	15,928	17,963	33,891	6,781	7,775	14,556	9,147	10,188	19,335	42.57	43.28	42.95	
26 那智勝浦町	5,709	6,628	12,337	2,522	3,117	5,639	3,187	3,511	6,698	44.18	47.03	45.71	
27 太地町	1,156	1,458	2,614	767	989	1,756	389	469	858	66.35	67.83	67.18	
28 古座川町	1,004	1,206	2,210	685	809	1,494	319	397	716	68.23	67.08	67.60	
29 北山村	163	195	358	126	148	274	37	47	84	77.30	75.90	76.54	
30 串本町	6,156	7,033	13,189	2,790	3,230	6,020	3,366	3,803	7,169	45.32	45.93	45.64	
東牟婁郡計	14,188	16,520	30,708	6,890	8,293	15,183	7,298	8,227	15,525	48.56	50.20	49.44	
町村計	79,478	90,627	170,105	40,170	46,065	86,235	39,308	44,562	83,870	50.54	50.83	50.70	
県計	368,156	419,282	787,438	146,278	167,563	313,841	221,878	251,719	473,597	39.73	39.96	39.86	
一区計	142,111	161,662	303,773	50,483	58,429	108,912	91,628	103,233	194,861	35.52	36.14	35.85	
二区計	111,757	127,013	238,770	43,157	48,561	91,718	68,600	78,452	147,052	38.62	38.23	38.41	
三区計	114,288	130,607	244,895	52,638	60,573	113,211	61,650	70,034	131,684	46.06	46.38	46.23	
前回	県計	381,315	434,912	816,227	145,789	167,074	312,863	235,526	267,838	503,364	38.23	38.42	38.33
一区計	145,022	164,750	309,772	44,843	50,621	95,464	100,179	114,129	214,308	30.92	30.73	30.82	
二区計	116,073	132,021	248,094	44,631	50,182	94,813	71,442	81,839	153,281	38.45	38.01	38.22	
三区計	120,220	138,141	258,361	56,315	66,271	122,586	63,905	71,870	135,775	46.84	47.97	47.45	

注1 前回の数値は、平成30年11月25日執行の和歌山県知事選挙の数値

第9表

令和4年11月27日執行和歌山県知事選挙

年齢別投票率に関する調

1. 投票率

年齢	男	女	計
18～19	25.42%	26.90%	26.15%
20～24	19.15%	21.06%	20.09%
25～29	24.02%	27.86%	25.88%
30～34	28.78%	32.50%	30.57%
35～39	31.50%	32.88%	32.21%
40～44	34.90%	38.39%	36.64%
45～49	40.17%	43.01%	41.58%
50～54	41.66%	43.16%	42.42%
55～59	48.85%	50.16%	49.56%
60～64	53.25%	52.56%	52.89%
65～69	56.38%	57.36%	56.91%
70～74	57.73%	58.70%	58.25%
75～79	57.69%	55.52%	56.45%
80～	47.34%	37.20%	40.74%
計	43.49%	43.93%	43.72%

2. 有権者構成比

年齢	男	女	計
18～19	1.45%	1.24%	1.33%
20～24	2.41%	2.17%	2.28%
25～29	2.53%	2.34%	2.43%
30～34	3.25%	2.88%	3.05%
35～39	4.09%	3.91%	3.99%
40～44	5.41%	5.02%	5.20%
45～49	8.30%	7.44%	7.84%
50～54	8.50%	7.73%	8.08%
55～59	8.76%	9.05%	8.92%
60～64	10.16%	9.21%	9.65%
65～69	10.59%	10.69%	10.65%
70～74	13.07%	13.04%	13.05%
75～79	9.35%	10.22%	9.82%
80～	12.12%	15.06%	13.71%
計	100.00%	100.00%	100.00%

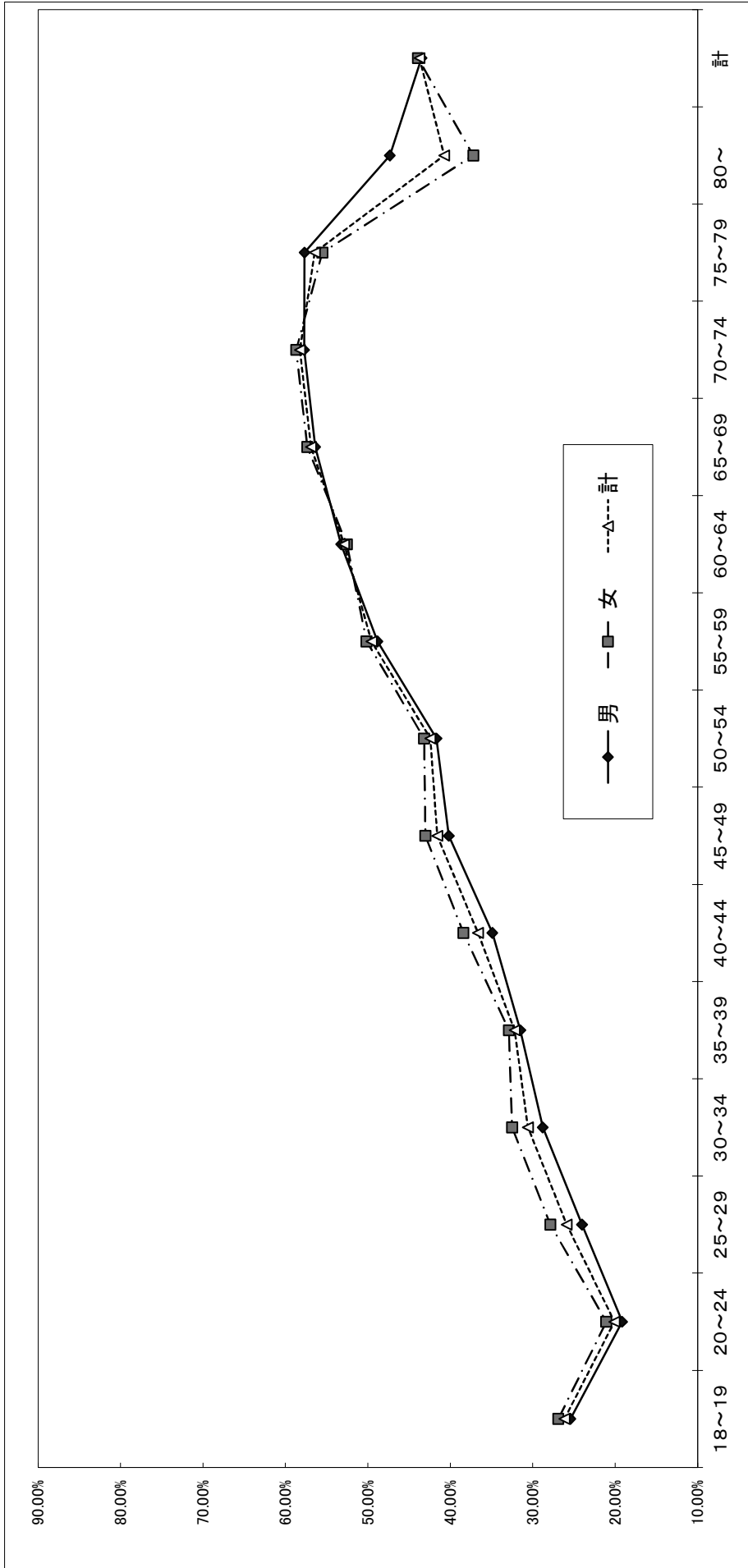
(注：表記の都合により、合計値の値と表記の数値が異なります)

3. 18歳・19歳投票率

年齢	有権者数			投票者数			投票率		
	男	女	計	男	女	計	男	女	計
18	201	209	410	73	71	144	36.32	33.97	35.12
19	212	185	397	32	35	67	15.09	18.92	16.88
合計	413	394	807	105	106	211	25.42	26.90	26.15

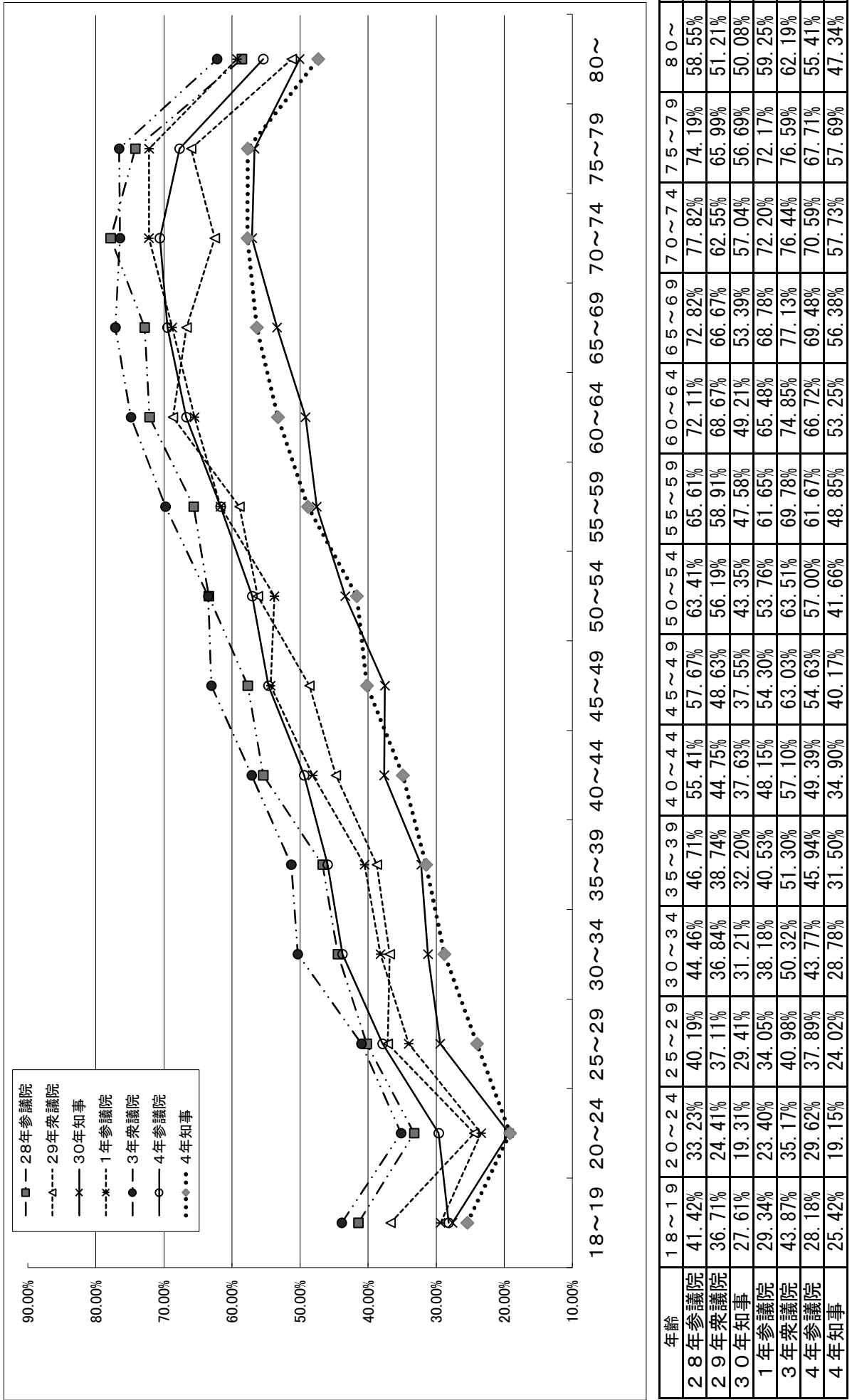
※ この調の数値は、各市町村の平均的投票率を示す一投票区の数値を集計したものです。

4. 性別年齢別投票率

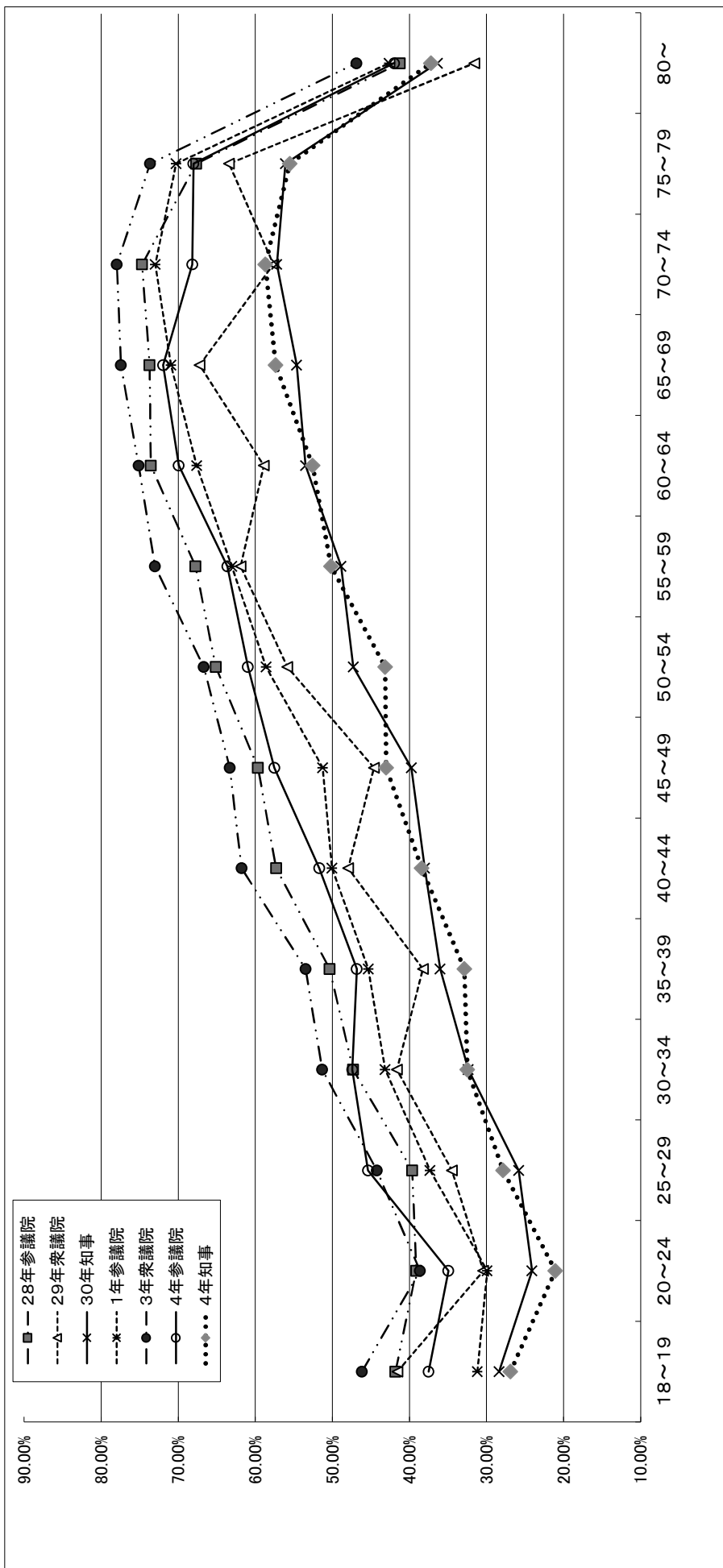


年齢	18~19	20~24	25~29	30~34	35~39	40~44	45~49	50~54	55~59	60~64	65~69	70~74	75~79	80~	計
男	25.42%	19.15%	24.02%	28.78%	31.50%	34.90%	40.17%	41.66%	48.85%	53.25%	56.38%	57.73%	57.69%	47.34%	43.49%
女	26.90%	21.06%	27.86%	32.50%	32.88%	38.39%	43.01%	43.16%	50.16%	52.56%	57.36%	58.70%	55.52%	37.20%	43.93%
計	26.15%	20.09%	25.88%	30.57%	32.21%	36.64%	41.58%	42.42%	49.56%	52.89%	56.91%	58.25%	56.45%	40.74%	43.72%

5. 選挙別年齢別投票率（男）

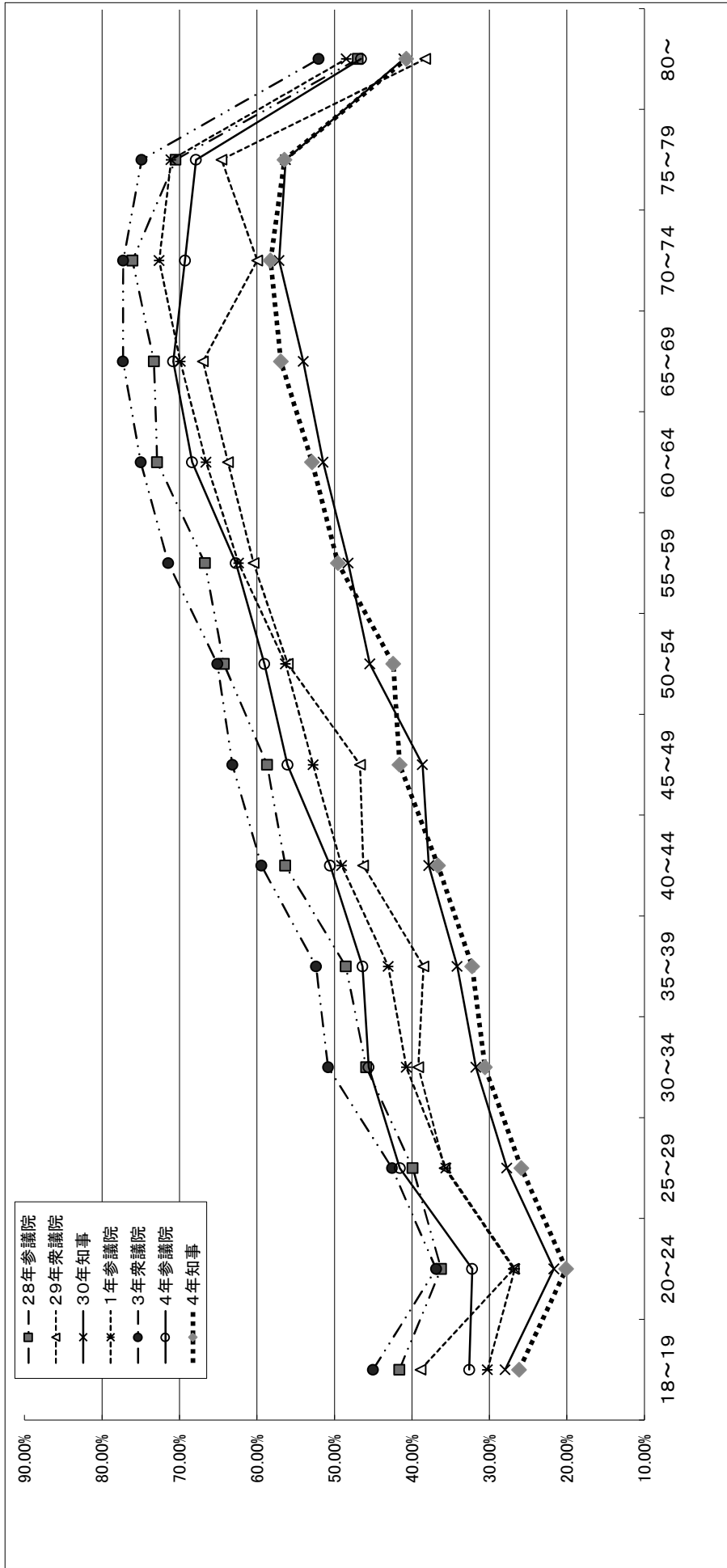


6. 選挙別年齢別投票率 (女)



年齢	18~19	20~24	25~29	30~34	35~39	40~44	45~49	50~54	55~59	60~64	65~69	70~74	75~79	80~
28年参议院	41.80%	39.11%	39.63%	47.30%	50.36%	57.29%	59.66%	65.11%	67.76%	73.55%	73.71%	74.69%	67.65%	41.25%
29年衆议院	41.54%	30.41%	34.50%	41.62%	38.24%	47.96%	44.61%	55.84%	61.90%	58.90%	67.22%	57.65%	63.40%	31.58%
30年知事	28.36%	24.09%	25.82%	32.38%	36.01%	38.02%	39.75%	47.28%	48.85%	53.49%	54.62%	57.20%	56.07%	36.37%
1年参议院	31.20%	29.90%	37.34%	43.13%	45.34%	50.05%	51.24%	58.61%	63.04%	67.59%	70.93%	72.97%	70.28%	42.63%
3年衆议院	46.18%	38.63%	44.21%	51.31%	53.48%	61.79%	63.30%	66.67%	73.02%	75.13%	77.42%	77.96%	73.65%	46.87%
4年参议院	37.50%	34.93%	45.36%	47.42%	46.84%	51.70%	57.52%	60.94%	63.61%	69.93%	71.96%	68.18%	68.00%	41.96%
4年知事	26.90%	21.06%	27.86%	32.50%	32.88%	38.39%	43.01%	43.16%	50.16%	52.56%	57.36%	58.70%	55.52%	37.20%

7. 選挙別年齢別投票率（計）



年齢	18~19	20~24	25~29	30~34	35~39	40~44	45~49	50~54	55~59	60~64	65~69	70~74	75~79	80~
28年参议院	41.61%	36.23%	39.89%	45.90%	48.54%	56.35%	58.69%	64.28%	66.74%	72.87%	73.28%	76.07%	70.51%	46.97%
29年衆議院	38.89%	26.87%	35.79%	39.16%	38.50%	46.28%	46.70%	56.02%	60.44%	63.75%	66.97%	59.96%	64.58%	38.28%
30年知事	27.97%	21.69%	27.74%	31.76%	34.17%	37.82%	38.62%	45.42%	48.23%	51.44%	54.04%	57.12%	56.33%	41.00%
1年参议院	30.26%	26.72%	35.63%	40.73%	43.03%	49.08%	52.77%	56.30%	62.38%	66.56%	69.91%	72.62%	71.07%	48.47%
3年衆議院	45.03%	36.88%	42.57%	50.81%	52.39%	59.43%	63.16%	65.12%	71.46%	75.00%	77.28%	77.25%	74.87%	52.03%
4年参议院	32.59%	32.21%	41.56%	45.57%	46.39%	50.56%	56.06%	59.04%	62.71%	68.37%	70.81%	69.31%	67.88%	46.56%
4年知事	26.15%	20.09%	25.88%	30.57%	32.21%	36.64%	41.58%	42.42%	49.56%	52.89%	56.91%	58.25%	56.45%	40.74%

第10表

令和4年11月27日執行和歌山県知事選挙

点字投票に関する調

区分 市町村名	総数	内訳	
		有効	無効
1 和歌山市	33	33	
2 海南市			
3 橋本市			
4 有田市	1	1	
5 御坊市	3	3	
6 田辺市	1	1	
7 新宮市	3	3	
8 紀の川市			
9 岩出市	1	1	
市計	42	42	
10 紀美野町 海草郡計			
11 かつらぎ町	1	1	
12 九度山町			
13 高野町 伊都郡計	1	1	
14 湯浅町	1	1	
15 広川町			
16 有田川町 有田郡計	1	1	
17 美浜町			
18 日高町			
19 由良町			
20 印南町			
21 みなべ町			
22 日高川町 日高郡計			
23 白浜町	1	1	
24 上富田町			
25 すさみ町 西牟婁郡計	1	1	
26 那智勝浦町			
27 太地町			
28 古座川町			
29 北山村			
30 串本町 東牟婁郡計			
町村計	3	3	
県計	45	45	

第 1 1 表

令和 4 年 1 1 月 2 7 日 執行 和歌山 県 知 事 選 挙

代理投票に関する調

区 分 市町村名	総数	内 訳		
		期日前投票所 における代理投票	投票当日投票所 における代理投票	不在者投票 における代理投票
1 和歌山市	329	108	36	185
2 海南市	43	4	3	36
3 橋本市	55	38	7	10
4 有田市	6	4	2	
5 御坊市	13	10	3	
6 田辺市	60	36	24	
7 新宮市	62	41	19	2
8 紀の川市	54	24	3	27
9 岩出市	17	8	9	
市 計	639	273	106	260
10 紀美野町	8	1	2	5
海草郡計	8	1	2	5
11 かつらぎ町	3	3		
12 九度山町	1	1		
13 高野町	2	1		1
伊都郡計	6	5		1
14 湯浅町	9	3	6	
15 広川町	9	9		
16 有田川町	16	14	1	1
有田郡計	34	26	7	1
17 美浜町	4	3	1	
18 日高町	3	2	1	
19 由良町	20	20		
20 印南町	5	5		
21 みなべ町	7	7		
22 日高川町	14	11	3	
日高郡計	53	48	5	
23 白浜町	2	2		
24 上富田町	28	24	4	
25 すさみ町	3	2	1	
西牟婁郡計	33	28	5	
26 那智勝浦町	9	6	2	1
27 太地町	5	5		
28 古座川町	3	1	2	
29 北山村				
30 串本町	9	5	4	
東牟婁郡計	26	17	8	1
町 村 計	160	125	27	8
県 計	799	398	133	268

第12表

令和4年11月27日執行和歌山県知事選挙

期日前投票に関する調

区分 市町村名	法第48条の2第1項						合計	期日前 投票所数
	第1号	第2号	第3号	第4号	第5号	第6号		
1 和歌山市	33,271	19,211	1,134	9	49	359	54,033	8
2 海南市	3,288	2,949	198		7	54	6,496	3
3 橋本市	5,018	2,359	203		9	22	7,611	2
4 有田市	1,512	768	33		3	4	2,320	1
5 御坊市	1,547	1,400	58		4	7	3,016	1
6 田辺市	4,042	2,940	176		14	32	7,204	5
7 新宮市	2,899	1,716	140		2	31	4,788	4
8 紀の川市	5,771	4,845	287		13	38	10,954	5
9 岩出市	2,236	2,123	124		5	19	4,507	1
市計	59,584	38,311	2,353	9	106	566	100,929	30
10 紀美野町	781	1,143	61		6	15	2,006	2
海草郡計	781	1,143	61		6	15	2,006	2
11 かつらぎ町	1,574	1,280	91		2	3	2,950	2
12 九度山町	515	515	3			2	1,035	1
13 高野町	747	277	9		2	1	1,036	2
伊都郡計	2,836	2,072	103		4	6	5,021	5
14 湯浅町	1,080	744	33		7	20	1,884	1
15 広川町	849	762	9			1	1,621	1
16 有田川町	4,257	1,084	84		1	21	5,447	7
有田郡計	6,186	2,590	126		8	42	8,952	9
17 美浜町	610	1,059	22		1		1,692	1
18 日高町	749	786	5		4		1,544	1
19 由良町	744	527	54			4	1,329	2
20 印南町	1,235	753	10		2		2,000	1
21 みなべ町	1,989	744	25		1	1	2,760	1
22 日高川町	1,525	879	47		5		2,456	4
日高郡計	6,852	4,748	163		13	5	11,781	10
23 白浜町	1,465	911	87		7	12	2,482	2
24 上富田町	3,072	175	21	1	2	1	3,272	1
25 すさみ町	854	294	12			3	1,163	1
西牟婁郡計	5,391	1,380	120	1	9	16	6,917	4
26 那智勝浦町	1,304	1,430	57		7	17	2,815	1
27 太地町	497	622	41			1	1,161	1
28 古座川町	316	335	28		2	22	703	1
29 北山村	114	59					173	1
30 串本町	1,414	1,112	66		2	8	2,602	3
東牟婁郡計	3,645	3,558	192		11	48	7,454	7
町村計	25,691	15,491	765	1	51	132	42,131	37
県計	85,275	53,802	3,118	10	157	698	143,060	67

第13表

令和4年11月27日執行和歌山県知事選挙

不在者投票に関する調

(ア) 事由別

区分 市町村名	法第48条の2第1項						法第49条第2項		法第49条第4項 該当者	合計
	第1号	第2号	第3号	第4号	第5号	第6号	第3項 (内書)			
1 和歌山市	16	3	1,061				66	4		1,146
2 海南市	3		190		1		8			202
3 橋本市		2	261				2			265
4 有田市	1		116		2		9	1		128
5 御坊市	4	1	102				7			114
6 田辺市	3	71	167		6		10	1		257
7 新宮市	4	4	86		2		7			103
8 紀の川市	3		240				6			249
9 岩出市	5		75				3	2		83
市計	39	81	2,298		11		118	8		2,547
10 紀美野町			51				3			54
海草郡計			51				3			54
11 かつらぎ町			57				7	1		64
12 九度山町	1		12							13
13 高野町			42	2						44
伊都郡計	1		111	2			7	1		121
14 湯浅町	2		91				1	1		94
15 広川町		1	35				1			37
16 有田川町	1		133		2		6	3		142
有田郡計	3	1	259		2		8	4		273
17 美浜町	1		85				3			89
18 日高町		3	19				1	1		23
19 由良町	1		21							22
20 印南町		1	21				5	1		27
21 みなべ町	4		35				6	2		45
22 日高川町	4		55							59
日高郡計	10	4	236				15	4		265
23 白浜町	1		153				3	1		157
24 上富田町			61		3		2			66
25 すさみ町		1	20				2			23
西牟婁郡計	1	1	234		3		7	1		246
26 那智勝浦町	3	2	79				8	1		92
27 太地町		1	47							48
28 古座川町			24							24
29 北山村			2							2
30 串本町	2	1	59		1		1			64
東牟婁郡計	5	4	211		1		9	1		230
町村計	20	10	1,102	2	6		49	11		1,189
県計	59	91	3,400	2	17		167	19		3,736

(イ) 不在者投票管理者別

区分 市町村名	選挙人の属する市町村選挙管理委員長に対してなしたものの	業務地又は旅行地の市町村の選挙管理委員長に対してなしたものの	船長に対してなしたものの	病院々長、老人ホームの長、国立保養所長、援護施設又は保護施設の長に対してなしたものの	刑事施設の長、警察留置場の留置業務管理者に対してなしたものの	少年鑑別所の長、少年院の長又は婦人補導院の長に対してなされたものの	特定国外派遣組織の長に対してなしたものの	合計
1 和歌山市	6	13		1,060	1			1,080
2 海南市		4		190				194
3 橋本市		2		261				263
4 有田市		3		116				119
5 御坊市		5		102				107
6 田辺市	1	9		236	1			247
7 新宮市		10		86				96
8 紀の川市		4		239				243
9 岩出市	1	4		75				80
市計	8	54		2,365	2			2,429
10 紀美野町				51				51
海草郡計				51				51
11 かつらぎ町				57				57
12 九度山町		1		12				13
13 高野町	2			42				44
伊都郡計	2	1		111				114
14 湯浅町		2		91				93
15 広川町		1		35				36
16 有田川町		3		133				136
有田郡計		6		259				265
17 美浜町		1		85				86
18 日高町		3		19				22
19 由良町		1		21				22
20 印南町		1		21				22
21 みなべ町		4		34	1			39
22 日高川町		4		55				59
日高郡計		14		235	1			250
23 白浜町		1		153				154
24 上富田町		3		61				64
25 すさみ町		1		20				21
西牟婁郡計		5		234				239
26 那智勝浦町	1	4		79				84
27 太地町		1		47				48
28 古座川町				24				24
29 北山村				2				2
30 串本町		4		59				63
東牟婁郡計	1	9		211				221
町村計	3	35		1,101	1			1,140
県計	11	89		3,466	3			3,569

第14表

令和4年11月27日執行和歌山県知事選挙

特例郵便等投票に関する調

区分 市町村名	請求関係			交付関係			投票関係			
	請求者数	本人確認方法		交付した者の数	交付を拒否した者の数	うち、外出自粛要請の確認が取れなかった者の数	投票した者の数	受理された者の数	不受理のを受けた者の数	投票しなかった者の数
		外出自粛要請又は隔離・停留の措置に係る書面を提示した者の数	選管から保健所等に個別に照会した者の数							
1 和歌山市										
2 海南市										
3 橋本市										
4 有田市	3		3	2	1		2	2		
5 御坊市										
6 田辺市	1		1	1			1	1		
7 新宮市										
8 紀の川市										
9 岩出市										
市計	4		4	3	1		3	3		
10 紀美野町										
海草郡計										
11 かつらぎ町										
12 九度山町										
13 高野町	1	1		1			1	1		
伊都郡計	1	1		1			1	1		
14 湯浅町										
15 広川町										
16 有田川町										
有田郡計										
17 美浜町										
18 日高町										
19 由良町										
20 印南町										
21 みなべ町										
22 日高川町										
日高郡計										
23 白浜町										
24 上富田町										
25 すさみ町										
西牟婁郡計										
26 那智勝浦町										
27 太地町										
28 古座川町										
29 北山村										
30 串本町										
東牟婁郡計										
町村計	1	1		1			1	1		
県計	5	1	4	4	1		4	4		