

第1 平成16年度普通交付税の概要

本県市町村分の普通交付税決定額は、945億156万3千円となった。全国の市町村分普通交付税総額は6兆7,894億6,382万6千円である。

本県市町村分決定額は、昨年度の決定額982億2,495万1千円と比べると、37億2,338万8千円の減、率にして3.8%の減となっている。(表1参照)

また、市と町村の構成割合については、市分で321億518万円9千円(構成比34.0%)と町村分623億9,637万4千円(構成比66.0%)となっている。

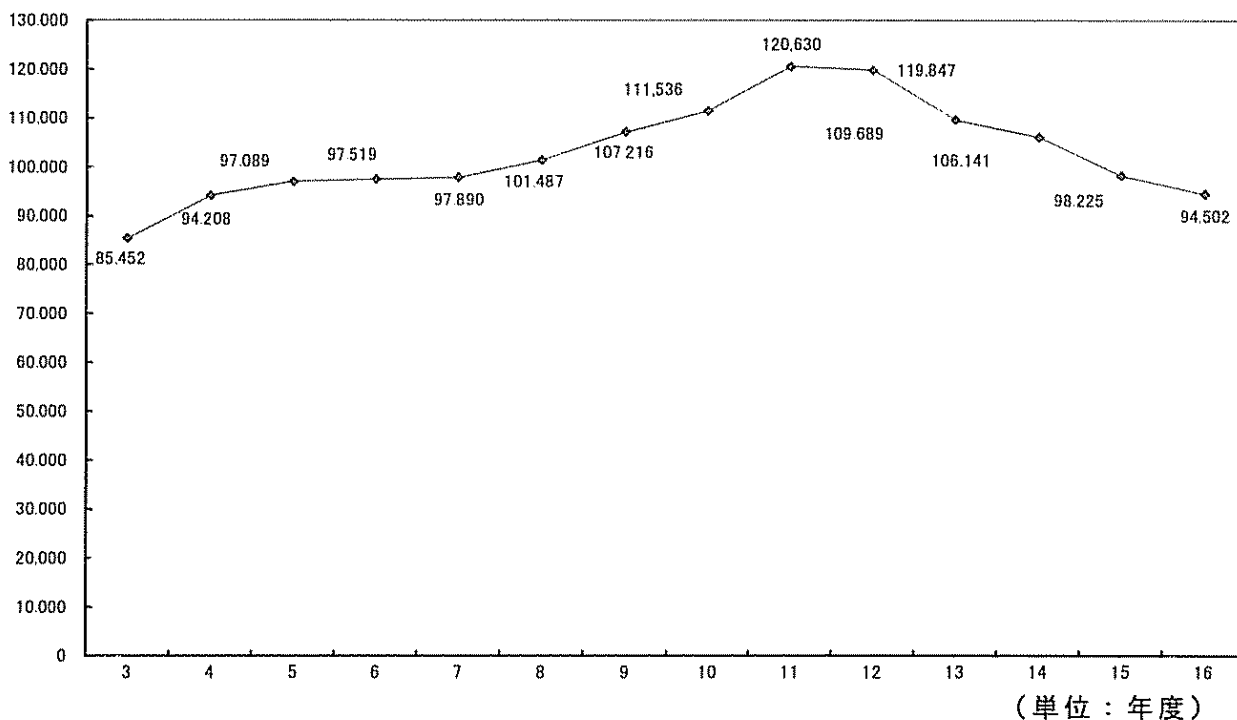
なお、本県では昭和60年度から平成16年度まで20年連続して7市36町7村すべてが交付団体となっている。(グラフ1参照)

表1 (単位：百万円、%)

	普通交付税決定額			対前年度伸び率	
	平成16年度	平成15年度	平成14年度	平成16年度	平成15年度
全 国	6,789,464	7,167,663	7,732,720	-5.3	-7.3
和歌山県	94,502	98,225	106,141	-3.8	-7.5
7 市	32,105	32,981	34,279	-2.7	-3.8
町 村	62,326	65,244	71,862	-4.5	-9.2

グラフ1 市町村分普通交付税決定額(県計)の推移

(単位：百万円)



基準財政需要額

平成16年度の本県市町村分普通交付税に係る基準財政需要額は、対前年度比で1.6%減（全国ベース1.1%減）となった。

各経費毎の対前年度増減について、臨時財政対策債への振替前の需要額で見ると、まず経常経費については、0.0%微増（全国ベース0.1%増）となった。これは、給与単価や職員数の見直しによる給与関係経費等の抑制という減額要素があるものの、公立保育所運営費に伴う国庫負担金の一般財源化や高齢者保健福祉費（介護保険給付費及び老人医療給付費）など社会福祉関係経費が伸びたことによる。

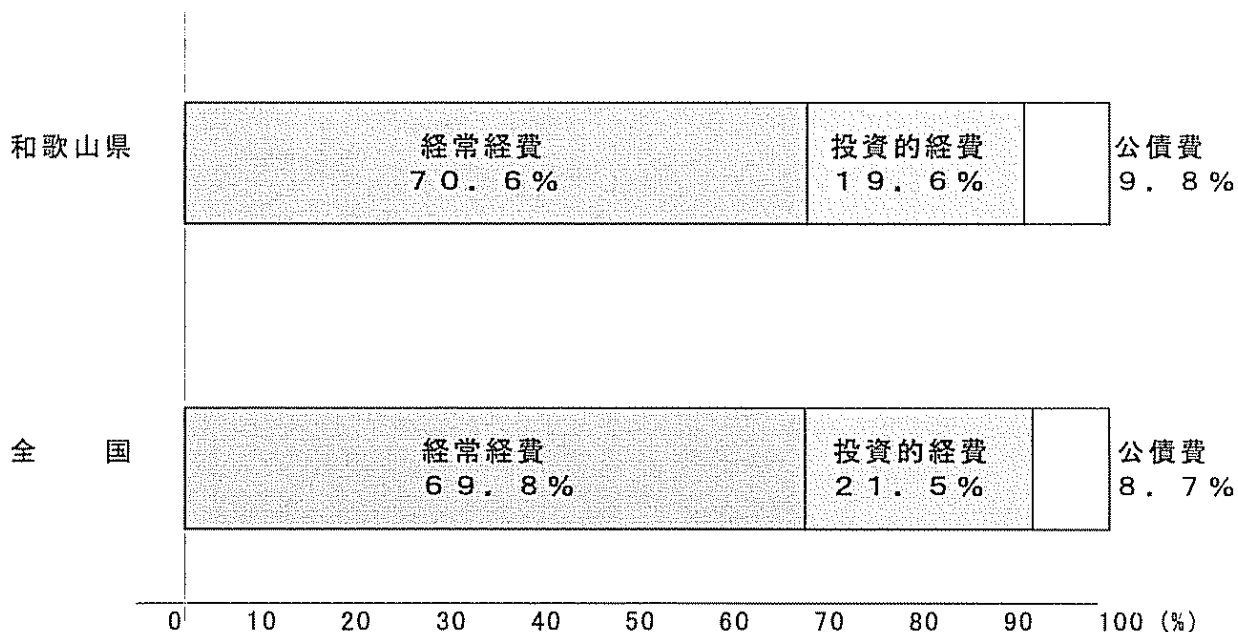
次に投資的経費であるが、本県では、19.7%の減（全国ベース17.2%減）となった。これは、下水道費が増加しているものの、道路橋りょう費など地方財政計画における投資的経費の減少により単位費用が総じて縮減したことによるものである。

公債費においては、0.2%の微増（全国ベース0.0%増）である。地域改善対策特定事業債等償還費分が減少しているものの、臨時財政対策債の元本償還費の増加による。

各経費の臨時財政対策債振替前の基準財政需要額に占める割合は下記グラフ2のとおりである。

なお、本年度の算定においても、より効率的な財政運営を行っている団体の実態を反映したものとするため、ひきつづき段階補正の見直しが行われ、小規模団体への交付税の割り増しの縮減がおこなわれている。

グラフ2



臨時財政対策債の発行に伴う基準財政需要額の減額について

地方財政の財源不足額は、平成12年度までの地方財政においては、交付税特別会計借入金により措置されてきた。

平成13年度にこの特別会計借入方式が見直され、償還は国と地方で折半して負担するという考え方は堅持しつつ、国負担分については国の一般会計からの加算により、地方負担分については地方財政法第5条の特例として地方債（臨時財政対策債、以下省略して「臨財債」という。）の発行により対処することとなった。この補てん措置は、平成16年度の地方財政対策においても、同様のルールにより行うこととされ、今後平成18年度までの間実施される。

また、臨財債の元利償還金については、その全額が後年度地方交付税の基準財政需要額に算入されるほか、投資的経費以外の経費にも充当できるものとして、地方財政法5条の特例として、地方財政法の改正が行われている。

平成16年度における臨時財政対策債への振替額算出方法は次のとおりである。

- ① 本来の積算にしたがった単位費用をもとに各地方団体ごとの「振替前需要額」を一旦算定。
- ② 別途、臨時財政対策債発行可能額については、同発行可能額を算定するための「単価」を設け、これに[各地方団体ごとの人口]及び[経常経費に係るその他の諸費（人口）の補正係数（加算分及び他の費目の補正を一括適用している分に係るものを除く）]を乗じて算出。
- ③ その上で①から②を控除した額を普通交付税の算定に用いる基準財政需要額とする。

表2 基準財政需要額に臨時財政対策債を合算した場合の対前年度比較
(単位：千円)

区 分	平成16年度 基準財政需要額＋ 臨時財政対策債 発行可能額	平成15年度 基準財政需要額＋ 臨時財政対策債 発行可能額	増減額A－B	増減率C／B
	A	B	C	D
市 計	111,986,184	116,069,223	-4,083,039	-3.5%
町村計	106,958,600	113,317,365	-6,358,765	-5.6%
県 計	218,944,784	229,386,588	-10,441,804	-4.6%

(参考)

区 分	平成16年度 基準財政需要額	平成15年度 基準財政需要額	増減額E－F	増減率G／F
	E	F	G	H
市 計	103,614,432	104,421,650	-807,218	-0.8%
町村計	97,227,986	99,623,500	-2,395,514	-2.4%
県 計	200,842,418	204,045,150	-3,202,732	-1.6%

※ 基準財政需要額はいずれも錯誤額を除いた額である。

表3 臨時財政対策債を合算した場合の対前年度比較(市町村別)

(単位:千円)

	臨時財政対策債を合算した場合										
	平成16年度 需要額 A	平成15年度 需要額 B	増減額 A-B C	増減率 C/B D	平成16年度分		平成15年度分		対前年比		
					臨時債 H16発行 可能額 E	A+E F	臨時債 H15発行 可能額 G	B+G H	増減額 F-H I	増減率 I/H J	
和歌山市	58,181,384	59,056,045	-874,661	-1.5%	4,556,222	62,737,606	6,353,732	65,409,777	-2,672,171	-4.1%	
海南市	7,514,977	7,549,783	-34,806	-0.5%	645,759	8,160,736	898,233	8,448,016	-287,280	-3.4%	
橋本市	8,666,351	8,560,792	105,559	1.2%	797,656	9,464,007	1,106,137	9,666,929	-202,922	-2.1%	
有田市	5,893,947	5,776,964	116,983	2.0%	499,305	6,392,252	688,391	6,465,355	-73,103	-1.1%	
御坊市	5,540,671	5,503,551	37,120	0.7%	431,496	5,972,167	601,072	6,104,623	-132,456	-2.2%	
田辺市	11,967,774	12,067,472	-99,698	-0.8%	947,159	12,914,933	1,306,875	13,374,347	-459,414	-3.4%	
新宮市	5,849,328	5,907,043	-57,715	-1.0%	495,155	6,344,483	693,133	6,600,176	-255,693	-3.9%	
下津町	3,167,944	3,227,771	-59,827	-1.9%	283,747	3,451,691	399,590	3,627,361	-175,670	-4.8%	
野上町	2,188,246	2,192,929	-4,683	-0.2%	217,003	2,405,249	305,780	2,498,709	-93,460	-3.7%	
美里町	1,804,783	1,869,978	-65,195	-3.5%	157,555	1,962,338	220,002	2,089,980	-127,642	-6.1%	
打田町	2,688,941	2,774,777	-85,836	-3.1%	293,117	2,982,058	417,902	3,192,679	-210,621	-6.6%	
粉河町	2,875,703	3,062,519	-186,816	-6.1%	304,305	3,180,008	430,935	3,493,454	-313,446	-9.0%	
那賀町	1,800,735	1,867,798	-67,063	-3.6%	223,070	2,023,805	317,152	2,184,950	-161,145	-7.4%	
桃山町	1,773,222	1,860,359	-87,137	-4.7%	214,122	1,987,344	303,600	2,163,959	-176,615	-8.2%	
貴志川町	3,084,246	3,207,548	-123,302	-3.8%	356,239	3,440,485	506,155	3,713,703	-273,218	-7.4%	
岩出町	5,870,221	5,853,098	17,123	0.3%	706,129	6,576,350	981,485	6,834,583	-258,233	-3.8%	
かつらぎ町	4,235,960	4,284,643	-48,683	-1.1%	339,188	4,575,148	483,257	4,767,900	-192,752	-4.0%	
高野口町	2,864,335	2,865,730	-1,395	0.0%	303,345	3,167,680	432,631	3,298,361	-130,681	-4.0%	
九度山町	1,737,451	1,801,629	-64,178	-3.6%	183,771	1,921,222	261,905	2,063,534	-142,312	-6.9%	
高野町	1,792,010	1,897,120	-105,110	-5.5%	189,007	1,981,017	267,876	2,164,996	-183,979	-8.5%	
花園村	543,105	599,112	-56,007	-9.3%	52,932	596,037	74,234	673,346	-77,309	-11.5%	
湯浅町	3,063,282	3,028,403	34,889	1.2%	289,200	3,352,482	406,980	3,435,383	-82,891	-2.4%	
広川町	2,177,509	2,254,154	-76,645	-3.4%	220,510	2,398,019	310,748	2,564,902	-166,883	-6.5%	
吉備町	2,993,400	2,975,914	17,486	0.6%	281,968	3,275,368	397,011	3,372,925	-97,557	-2.9%	
金屋町	3,069,802	3,087,508	-17,706	-0.6%	244,576	3,314,378	344,083	3,431,591	-117,213	-3.4%	
清水町	2,395,463	2,601,268	-205,805	-7.9%	191,669	2,587,132	268,187	2,869,455	-282,323	-9.8%	
美浜町	1,661,645	1,647,600	14,045	0.9%	222,008	1,883,653	311,838	1,959,438	-75,785	-3.9%	
日高町	1,844,538	1,850,166	-5,628	-0.3%	197,929	2,042,467	279,195	2,129,361	-86,894	-4.1%	
由良町	1,890,260	1,912,082	-21,802	-1.1%	206,762	2,097,022	290,013	2,202,075	-105,053	-4.8%	
川辺町	2,228,769	2,227,538	1,231	0.1%	202,563	2,431,332	283,817	2,511,355	-80,023	-3.2%	
中津村	1,352,080	1,381,314	-29,234	-2.1%	112,879	1,464,950	157,728	1,539,042	-74,083	-4.8%	
美山村	1,537,101	1,600,271	-63,170	-3.9%	116,028	1,653,129	162,193	1,762,464	-109,335	-6.2%	
龍神村	2,276,611	2,439,262	-162,651	-6.7%	190,364	2,466,975	266,007	2,705,269	-238,294	-8.8%	
南部川村	2,163,741	2,189,119	-25,378	-1.2%	201,513	2,365,254	282,293	2,471,412	-106,158	-4.3%	
南部町	1,929,735	1,947,108	-17,373	-0.9%	214,878	2,144,613	301,471	2,248,579	-103,966	-4.6%	
印南町	2,532,813	2,624,925	-92,112	-3.5%	243,910	2,776,723	343,045	2,967,970	-191,247	-6.4%	
白浜町	3,424,850	3,466,149	-41,299	-1.2%	332,058	3,756,908	467,056	3,933,205	-176,297	-4.5%	
中辺路町	1,614,393	1,677,295	-62,902	-3.8%	166,285	1,780,678	232,256	1,909,551	-128,873	-6.7%	
大塔村	1,399,100	1,483,573	-84,473	-5.7%	154,823	1,553,723	215,952	1,699,525	-145,802	-8.6%	
上富田町	2,784,496	2,837,129	-52,633	-1.9%	280,111	3,064,607	394,311	3,231,440	-166,833	-5.2%	
日置川町	1,781,350	1,803,895	-22,545	-1.2%	177,742	1,959,092	248,474	2,052,369	-93,277	-4.5%	
すさみ町	1,880,566	1,914,523	-33,957	-1.8%	202,473	2,083,039	283,557	2,198,080	-115,041	-5.2%	
串本町	3,158,831	3,191,580	-32,749	-1.0%	291,991	3,450,822	412,380	3,603,960	-153,138	-4.2%	
那智勝浦町	3,859,196	3,921,086	-61,890	-1.6%	340,071	4,199,267	478,739	4,399,825	-200,558	-4.6%	
太地町	902,871	894,484	8,387	0.9%	132,977	1,035,848	185,663	1,080,147	-44,299	-4.1%	
古座町	1,598,042	1,644,330	-46,288	-2.8%	174,631	1,772,673	245,427	1,889,757	-117,084	-6.2%	
古座川町	1,805,748	1,970,267	-164,519	-8.4%	179,572	1,985,320	250,741	2,221,008	-235,688	-10.6%	
熊野川町	1,176,973	1,283,796	-106,823	-8.3%	113,430	1,290,403	158,593	1,442,389	-151,986	-10.5%	
本宮町	1,786,486	1,843,032	-56,546	-3.1%	170,586	1,957,072	238,175	2,081,207	-124,135	-6.0%	
北山村	511,423	560,738	-49,315	-8.8%	53,777	565,200	75,428	636,166	-70,966	-11.2%	
市計	103,614,432	104,421,650	-807,218	-0.8%	8,371,752	111,986,184	11,647,573	116,069,223	-4,083,039	-3.5%	
町村計	97,227,986	99,623,500	-2,395,514	-2.4%	9,730,614	106,958,600	13,693,865	113,317,365	-6,358,765	-5.6%	
県計	200,842,418	204,045,150	-3,202,732	-1.6%	18,102,366	218,944,784	25,341,438	229,386,588	-10,441,804	-4.6%	

※ 基準財政需要額は錯誤額を除いた額である。

基準財政収入額

平成16年度については、基準財政収入額全体が対前年比で、本州市町村分は0.9%増（全国ベース3.8%減）となった。

税目別で見ると、市町村民税所得割で5.5%減少（全国ベース10.3%減）したが、個人均等割で31.9%の増、法人税割で7.4%の増、固定資産税（家屋）においても3.2%の増（全国ベース1.0%減）となった。また、利子割交付金については、昨年に引き続き対前年比率で20.6%減少（全国ベース0.4%減）となっているが、その他（主に所得譲与税）は、8.8%増となっており、これが基準財政収入額増の要因となっている。

市町村民税

[単位：百万円, %]

		均等割		所得割	法人税割	合計
		個人	法人			
全 国	15年度	71,595	236,086	3,235,465	626,274	4,169,420
	16年度	81,449	224,261	2,901,395	619,009	3,826,114
	差 額	9,854	-11,825	-334,070	-7,265	-343,306
	伸 率	13.8	-5.0	-10.3	-1.2	-8.2
和歌山県	15年度	565	1,900	24,671	5,032	32,168
	16年度	745	1,872	23,316	5,404	31,337
	差 額	180	-28	-1,355	372	-831
	伸 率	31.9	-1.5	-5.5	7.4	-2.6

固定資産税

		土 地	家 屋	償却資産	合 計
全 国	15年度	2,015,024	2,099,832	938,923	5,053,779
	16年度	1,851,238	2,079,615	875,109	4,805,962
	差 額	-163,786	-20,217	-63,814	-247,817
	伸 率	-8.1	-1.0	-6.8	-4.9
和歌山県	15年度	19,487	17,406	9,213	46,106
	16年度	19,066	17,961	8,789	45,816
	差 額	-421	555	-424	-290
	伸 率	-2.2	3.2	-4.6	-0.6

その他の税目

[単位：百万円，%]

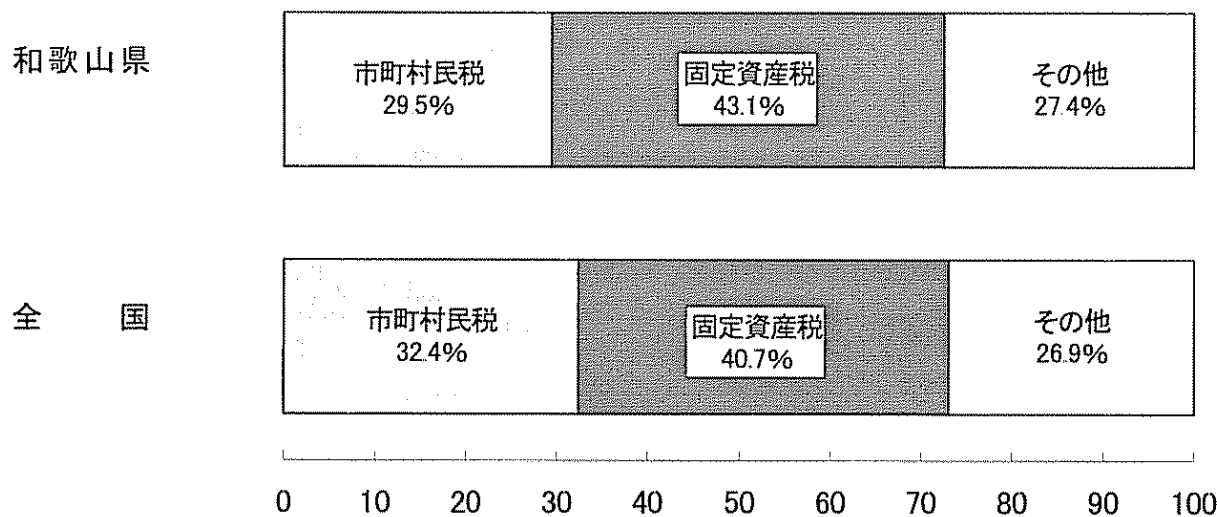
		利子割交付金	地方特例交付金	その他
全 国	15年度	96,407	388,026	2,570,623
	16年度	96,028	354,287	2,729,674
	差 額	-379	-33,739	159,051
	伸 率	-0.4	-8.7	6.2
和歌山県	15年度	1,250	2,979	22,939
	16年度	992	2,885	24,948
	差 額	-258	-94	2,009
	伸 率	-20.6	-3.2	8.8

(注) (1) 「全国」欄の数値については、総務省自治財政局発行「地方交付税等関係計数資料(Ⅱ)・一本算定による財源不足団体」より出典。

(2) 固定資産税(土地・家屋・償却資産)については、低工法等による控除額を差し引いた数値である。

なお、各税目の基準財政収入額に占める割合は以下(グラフ3)のとおりである。

(グラフ3)



(%)

第2 普通交付税の状況

第1表 普通交付税決定額の推移

(単位：千円、%)

区分	大都市				都				市				町				村				計							
	全国		和歌山県		和歌山県		和歌山県		和歌山県		和歌山県		和歌山県		和歌山県		和歌山県		和歌山県		和歌山県		和歌山県		和歌山県		和歌山県	
	交付決定額	対前年 伸率	交付決定額	対前年 伸率	交付決定額	対前年 伸率	交付決定額	対前年 伸率	交付決定額	対前年 伸率	交付決定額	対前年 伸率	交付決定額	対前年 伸率	交付決定額	対前年 伸率	交付決定額	対前年 伸率	交付決定額	対前年 伸率	交付決定額	対前年 伸率	交付決定額	対前年 伸率	交付決定額	対前年 伸率	交付決定額	対前年 伸率
7	480,373,471	10.7	23,292,745	(23.8)	-3.9	2,192,187,150	4.7	74,597,183	(76.2)	1.8	4,256,058,839	4.4	97,889,928	(100.0)	0.4	6,928,619,460	4.9											
8	571,847,474	19.0	24,935,765	(24.6)	7.1	2,303,307,335	5.1	76,550,770	(75.4)	2.6	4,323,815,208	1.6	101,486,535	(100.0)	3.7	7,198,970,017	3.9											
※1																												
9	603,074,666	5.5	28,794,807	(26.9)	15.5	2,467,945,611	7.1	78,421,541	(73.1)	2.4	4,433,297,321	2.5	107,216,348	(100.0)	5.6	7,504,317,598	4.2											
10	618,879,307	2.6	31,639,460	(28.4)	9.9	2,695,657,442	9.2	79,896,914	(71.6)	1.9	4,518,542,537	1.9	111,536,374	(100.0)	4.0	7,833,079,286	4.4											
11	791,667,255	27.9	38,459,400	(31.9)	21.6	3,241,784,740	20.3	82,170,510	(68.1)	2.8	4,658,508,223	3.1	120,629,910	(100.0)	8.2	8,691,960,218	11.0											
12	868,940,077	9.8	37,826,703	(31.6)	-1.6	3,334,504,595	2.9	82,020,584	(68.4)	-0.2	4,694,810,518	0.8	119,847,287	(100.0)	-0.6	8,898,255,190	2.4											
※2																												
13	795,982,189	-8.4	33,153,488	(30.2)	-12.4	3,060,255,844	-8.2	76,535,152	(69.8)	-6.7	4,390,416,340	-6.5	109,688,640	(100.0)	-8.5	8,246,654,373	-7.3											
14	748,011,383	-6.0	34,279,340	(32.3)	3.4	2,950,306,161	-3.6	71,862,043	(67.7)	-6.1	4,034,402,342	-8.1	106,141,383	(100.0)	-3.2	7,732,719,886	-6.2											
15	699,619,023	-6.5	32,980,521	(33.6)	-3.8	2,962,412,840	0.4	65,244,430	(66.4)	-9.2	3,505,631,135	-13.1	98,224,951	(100.0)	-7.5	7,167,662,998	-7.3											
※1																												
16	642,711,493	-8.1	32,105,189	(34.0)	-2.7	2,789,893,140	-5.8	62,396,374	(66.0)	-4.4	3,356,859,193	-4.2	94,501,563	(100.0)	-3.8	6,789,463,826	-5.3											

(注) (1) ※1印は国の補正予算の増額による普通交付税の増額による調整復活があった年であり、決定額は復活後の額である。
(2) ※2印は再算定があった年度であり、決定額は再算定後の額である。
(3) 本果分「交付決定額」欄中()内の数値は累決定額に対する都市、町村それぞれの構成割合である。
(4) 交付決定額は、錯誤措置後の額である。

第2表 基準財政需要額の推移

1. 経常経費

(単位：千円、%)

区分 年度	(大都市を除く)				町				村				計 (大都市を含む)			
	都 市		全 国		和歌山県		全 国		和歌山県		全 国		和歌山県		全 国	
	基準財政需要額	対前年 伸 率	基準財政需要額	対前年 伸 率	基準財政需要額	対前年 伸 率	基準財政需要額	対前年 伸 率	基準財政需要額	対前年 伸 率	基準財政需要額	対前年 伸 率	基準財政需要額	対前年 伸 率	基準財政需要額	対前年 伸 率
7	(69.5) 69,681,444	3.8	(67.4) 5,237,193,069	5.5	(62.3) 67,795,953	3.4	(63.2) 4,204,870,621	3.4	(65.7) 137,477,397	3.6	(65.3) 11,596,362,836	4.3				
8	(69.2) 71,275,066	2.3	(67.8) 5,787,141,193	10.5	(61.6) 68,798,684	1.5	(62.5) 4,235,683,597	0.7	(65.2) 140,073,750	1.9	(65.3) 12,243,440,352	5.6				
9	(69.2) 75,551,672	6.0	(67.7) 6,285,079,808	8.6	(61.3) 70,599,965	2.6	(62.2) 4,334,816,375	2.3	(65.2) 146,151,637	4.3	(65.1) 13,048,552,297	6.6				
10	(68.5) 76,911,463	1.8	(67.2) 6,548,737,770	4.2	(61.3) 72,123,042	2.2	(62.2) 4,418,469,161	1.9	(64.8) 149,034,505	2.0	(65.0) 13,538,177,494	3.8				
11	(69.0) 79,409,697	3.2	(67.9) 7,346,184,143	12.2	(61.7) 72,864,262	1.0	(62.5) 4,491,517,161	1.7	(65.3) 152,273,959	2.2	(65.6) 14,447,030,298	6.7				
12	(68.1) 78,875,250	-0.7	(67.2) 7,494,271,109	2.0	(61.6) 73,279,721	0.6	(62.3) 4,506,856,327	0.3	(64.8) 152,153,971	-0.1	(65.1) 14,609,712,738	1.1				
13	(69.3) 78,334,318	-0.7	(68.2) 7,303,292,982	-2.5	(63.5) 73,021,370	-0.4	(64.0) 4,446,088,108	-1.3	(66.3) 151,355,688	-0.5	(66.4) 14,368,910,318	-1.6				
14	(70.0) 76,738,665	-2.0	(68.6) 6,950,796,787	-4.8	(63.9) 69,095,995	-5.4	(64.3) 4,172,928,287	-6.1	(67.0) 145,834,660	-3.6	(66.8) 13,674,840,398	-4.8				
15	(77.7) 81,167,273	5.8	(76.7) 7,437,465,217	7.0	(73.5) 73,243,296	6.0	(73.5) 4,385,239,730	5.1	(75.7) 154,410,569	5.9	(75.3) 14,650,470,626	7.1				
16	(78.9) 81,773,893	0.7	(77.4) 7,259,138,085	-2.4	(74.8) 72,687,646	-0.8	(74.6) 4,179,000,018	-4.7	(76.9) 154,461,539	0.0	(76.0) 14,094,690,111	-3.8				

(注) (1) 「全国」欄の数値は、一本算定による財源不足団体ベースの数値である。
 (2) 平成15年度以降の「基準財政需要額」欄の数値と平成14年度基準財政需要額欄の[]内の数値は臨時財政対策償還前数値の需要額である。
 (3) 平成15年度の「対前年伸率」欄の[]内の数値は、臨時財政対策償還前数値の伸率を示したものである。

2. 投資的経費

(単位：千円、%)

区分 年度	都 市 (大都市を除く)			町			村			計 (大都市を含む)		
	全 国			和歌山県			全 国			和歌山県		
	基準財政需要額	対前年 伸 率	基準財政需要額	対前年 伸 率	基準財政需要額	対前年 伸 率	基準財政需要額	対前年 伸 率	基準財政需要額	対前年 伸 率	基準財政需要額	対前年 伸 率
7	(24.3) 24,364,196	-2.5	(29.2) 2,268,887,658	3.9	(28.8) 31,339,054	1.8	(31.0) 2,065,756,979	3.8	(26.6) 55,703,250	-0.1	(29.8) 5,290,151,535	3.5
8	(24.3) 24,984,568	2.5	(28.4) 2,423,503,537	6.8	(29.7) 33,227,412	6.0	(31.6) 2,142,880,481	3.7	(27.1) 58,211,980	4.5	(29.5) 5,535,459,828	4.6
9	(24.4) 26,608,792	6.5	(28.2) 2,619,581,015	8.1	(30.4) 34,961,087	5.2	(31.7) 2,210,930,192	3.2	(27.4) 61,569,879	5.8	(29.5) 5,899,325,942	6.6
10	(23.7) 26,637,704	0.1	(27.1) 2,645,187,389	1.0	(29.8) 35,070,244	0.3	(30.9) 2,193,322,516	-0.8	(26.8) 61,707,948	0.2	(28.4) 5,925,771,889	0.4
11	(23.9) 27,524,956	3.3	(27.0) 2,917,979,725	10.3	(30.0) 35,466,737	1.1	(30.9) 2,223,533,407	1.4	(27.0) 62,991,693	2.1	(28.3) 6,228,178,193	5.1
12	(23.4) 27,155,450	-1.3	(26.2) 2,914,991,103	-0.1	(28.7) 34,202,549	-3.6	(29.5) 2,136,796,179	-3.9	(26.1) 61,357,999	-2.6	(27.2) 6,099,600,545	-2.1
13	(22.2) 25,060,741	-7.7	(25.2) 2,697,013,059	-7.5	(27.4) 31,480,362	-8.0	(28.1) 1,955,896,168	-8.5	(24.8) 56,541,103	-7.9	(26.0) 5,618,790,931	-7.9
14	(20.6) 22,571,452	-9.9	(24.1) 2,441,138,209	-9.5	(26.1) 28,166,598	-10.5	(26.9) 1,749,382,234	-10.6	(23.3) 50,738,050	-10.3	(24.7) 5,045,376,729	-10.2
15	(23.3) 24,378,969	8.0	(27.1) 2,633,440,098	7.9	(29.3) 29,161,740	3.5	(30.6) 1,824,240,844	4.3	(26.2) 53,540,709	5.5	(27.9) 5,438,488,233	7.8
16	(19.0) 19,644,740	-19.4	(22.9) 2,151,151,650	-18.3	(24.0) 23,357,597	-19.9	(25.3) 1,417,949,530	-22.3	(21.4) 43,002,337	-19.7	(23.5) 4,358,110,270	-19.9

(注) (1) 「全国」欄の数値は、一本算定による財源不足団体ベースの数値である。

(2) 平成15年度以降の「基準財政需要額」欄の数値と平成14年度基準財政需要額欄の数値との差は臨時財政対策債振替前の需要額である。

(3) 平成15年度の「対前年伸率」欄の数値は、臨時財政対策債振替前の需要額の伸率を示したものである。

3. 公 債 費

(単位：千円、%)

区分 年度	都 市 (大都市を除く)				町				村				計 (大都市を含む)			
	和歌山県		全 国		和歌山県		全 国		和歌山県		全 国		和歌山県		全 国	
	基準財政需要額	対前年 伸 率	基準財政需要額	対前年 伸 率	基準財政需要額	対前年 伸 率	基準財政需要額	対前年 伸 率	基準財政需要額	対前年 伸 率	基準財政需要額	対前年 伸 率	基準財政需要額	対前年 伸 率	基準財政需要額	対前年 伸 率
7	6,172,915 (6.2)	8.0	258,325,078 (3.3)	18.9	8,914,406 (8.2)	1.6	344,908,540 (5.2)	6.0	15,087,321 (7.2)	4.1	811,209,025 (4.6)	10.7				
8	6,624,846 (6.4)	7.3	316,482,961 (3.7)	22.5	8,974,436 (8.0)	0.7	361,405,032 (5.3)	4.8	15,599,282 (7.3)	3.4	911,667,079 (4.9)	12.4				
9	6,956,773 (6.4)	5.0	376,647,657 (4.1)	19.0	8,811,782 (7.7)	-1.8	379,551,997 (5.4)	5.0	15,768,555 (7.0)	1.1	1,033,648,517 (5.2)	13.4				
10	7,781,418 (7.0)	11.9	465,141,241 (4.8)	23.5	9,040,328 (7.7)	2.6	413,370,616 (5.8)	8.9	16,821,746 (7.3)	6.7	1,178,276,213 (5.7)	14.0				
11	8,086,062 (8.0)	3.9	552,076,388 (6.1)	18.7	9,084,820 (8.6)	0.5	431,026,824 (7.2)	4.3	17,170,882 (8.3)	2.1	1,301,570,459 (7.1)	10.5				
12	9,226,552 (8.6)	14.1	682,715,244 (6.6)	23.7	10,214,235 (9.2)	12.4	519,799,861 (7.9)	20.6	19,440,787 (8.9)	13.2	1,587,497,842 (7.6)	22.0				
13	9,685,399 (9.4)	5.0	700,935,436 (7.3)	2.7	10,525,635 (10.0)	3.0	547,360,788 (8.8)	5.3	20,211,034 (9.7)	4.0	1,648,148,674 (8.5)	3.8				
14	10,274,318 (10.1)	6.1	736,413,310 (8.0)	5.1	10,858,022 (11.0)	3.2	573,641,769 (9.9)	4.8	21,132,340 (10.5)	4.6	1,732,918,588 (9.4)	5.1				
15	10,522,981 (10.2)	2.4	778,284,606 (8.1)	5.7	10,912,329 (11.2)	0.5	568,082,729 (10.0)	2.5	21,435,310 (10.7)	1.4	1,825,274,741 (9.5)	5.3				
16	10,567,551	0.4	759,174,433	-2.5	10,913,357	0.0	562,790,665	-4.3	21,480,908	0.2	1,756,282,669	-3.8				

(単位：千円、%)

4. その他(基金費)

区分 年度	(大都市を除く)				町				村				計 (大都市を含む)			
	和歌山県		全		和歌山県		全		和歌山県		全		和歌山県		全	
	基準財政需要額	対前年 伸率	基準財政需要額	対前年 伸率	基準財政需要額	対前年 伸率	基準財政需要額	対前年 伸率	基準財政需要額	対前年 伸率	基準財政需要額	対前年 伸率	基準財政需要額	対前年 伸率	基準財政需要額	対前年 伸率
元	7,404,359	(9.2)	404,536,797	(7.4)	6,726,677	(8.1)	368,972,636	(7.3)	14,131,036	(8.6)	991,185,288	(7.4)				
2	4,191,603	-43.4	224,253,125	-44.6	3,037,113	(3.5)	196,290,938	(3.6)	7,228,716	(4.2)	521,660,958	(3.9)				
3	6,265,311	49.5	369,520,375	64.8	7,101,991	(7.5)	366,602,777	(6.3)	13,367,302	(7.3)	805,151,553	(5.8)				
4	5,288,987	-15.6	495,318,773	34.0	6,157,938	(6.0)	397,102,050	(6.4)	11,446,925	(5.8)	1,007,692,479	(6.3)				
5	1,332,991	-74.8	96,434,437	(1.4)	3,215,819	(3.0)	187,863,338	(2.9)	4,548,810	(2.2)	291,833,890	(1.9)				

(注) (1) 「基金費」は、財源対策償還基金費(平成元～3年度)・地域振興基金費(平成元年度)・土地開発基金費(平成3・4年度)・地域福祉

基金費(平成3～5年度)・臨時財政特別償還基金費(平成4年度)である。

(2) 「全国」欄の数値は、一本算定による財源不足団体ベースの数値である。

5. その他(農山漁村地域活性化対策費)

(単位：千円、%)

区分 年度	(大都市を除く)				町				村				計 (大都市を含む)			
	和歌山県		全		和歌山県		全		和歌山県		全		和歌山県		全	
	基準財政需要額	対前年 伸率	基準財政需要額	対前年 伸率	基準財政需要額	対前年 伸率	基準財政需要額	対前年 伸率	基準財政需要額	対前年 伸率	基準財政需要額	対前年 伸率	基準財政需要額	対前年 伸率	基準財政需要額	対前年 伸率
7	93,000	(0.1)	6,947,000	(0.1)	739,000	(0.7)	41,703,000	(0.6)	832,000	(0.4)	48,731,000	(0.3)				
8	93,000	0.0	7,115,000	2.4	739,000	(0.6)	41,550,000	(0.6)	832,000	(0.4)	48,746,000	(0.2)				
9	93,000	0.0	7,287,000	2.4	738,000	(0.6)	41,589,000	(0.6)	831,000	(0.4)	48,965,000	(0.2)				
10	93,000	0.0	7,326,000	0.5	738,000	(0.6)	41,561,000	(0.6)	831,000	(0.4)	48,984,000	(0.2)				
11	93,000	0.0	7,532,000	2.8	738,000	(0.6)	41,566,000	(0.6)	831,000	(0.4)	49,195,000	(0.2)				
12	108,000	16.1	8,875,000	(0.1)	864,000	(0.8)	48,698,000	(0.7)	972,000	(0.4)	57,688,000	(0.3)				

(注) 「全国」欄の数値は、一本算定による財源不足団体ベースの数値である。

6. その他（緊急地域経済対策費）

(単位：千円、%)

区分 年度	都市 (大都市を除く)		町		村		計 (大都市を含む)	
	和歌山県 対前年 伸率	全 国 対前年 伸率	和歌山県 対前年 伸率	全 国 対前年 伸率	和歌山県 対前年 伸率	全 国 対前年 伸率	和歌山県 対前年 伸率	全 国 対前年 伸率
1 0	(0.8) 889,350 皆増	(0.8) 82,418,703 皆増	(0.5) 630,990 皆増	(0.5) 37,694,835 皆増	(0.7) 1,520,340 皆増	(0.7) 150,399,771 皆増	(0.7)	

(注) 「全国」欄の数値は、一本算定による財源不足団体ベースの数値である。

7. その他（臨時経済対策費）

(単位：千円、%)

区分 年度	都市 (大都市を除く)		町		村		計 (大都市を含む)	
	和歌山県 対前年 伸率	全 国 対前年 伸率	和歌山県 対前年 伸率	全 国 対前年 伸率	和歌山県 対前年 伸率	全 国 対前年 伸率	和歌山県 対前年 伸率	全 国 対前年 伸率
1 2	(0.4) 506,502 皆増	(0.4) 45,260,900 皆増	(0.4) 426,025 皆増	(0.4) 25,010,497 皆増	(0.4) 932,527 皆増	(0.4) 91,907,722 皆増	(0.4)	

(注) 「全国」欄の数値は、一本算定による財源不足団体ベースの数値である。

8. 臨時財政対策債振替額

(単位：千円、%)

区分 年度	都市 (大都市を除く)		町		村		計 (大都市を含む)	
	和歌山県 対前年 伸率	全 国 対前年 伸率	和歌山県 対前年 伸率	全 国 対前年 伸率	和歌山県 対前年 伸率	全 国 対前年 伸率	和歌山県 対前年 伸率	全 国 対前年 伸率
1 5	(-11.2) 11,647,573 75.3	(-11.8) 1,148,777,674 (-8.5)	(-13.7) 13,693,865 (-10.0)	(-13.9) 831,674,624 (-9.9)	(-12.4) 25,341,438 77.7	(-12.6) 2,449,675,536 (-9.0)	(-12.6)	
1 6	(-8.1) 8,371,752 -28.1	(-8.5) 793,116,087	-28.9 9,730,614	-28.9 557,174,312	-28.6 18,102,366	-28.6 1,664,987,240	-28.6	

(注) (1) 「全国」欄の数値は、一本算定による財源不足団体ベースの数値である。

(2) 平成15年度から臨時財政対策債振替額及び振替後の基準財政需要額の算定方法が変更されたため、新たに項目として設定した。

9. 基準財政需要額合計

(単位：千円、%)

区分 年度	(大都市を除く)				町				村				計 (大都市を含む)			
	和歌山県		全		和歌山県		全		和歌山県		全		和歌山県		全	
	基準財政需要額	対前年 伸率	基準財政需要額	対前年 伸率	基準財政需要額	対前年 伸率	基準財政需要額	対前年 伸率	基準財政需要額	対前年 伸率	基準財政需要額	対前年 伸率	基準財政需要額	対前年 伸率	基準財政需要額	対前年 伸率
7	(100.0)		(100.0)		(100.0)		(100.0)		(100.0)		(100.0)		(100.0)		(100.0)	
	100,311,555	2.5	7,771,352,805	5.5	108,788,413	3.5	6,657,239,140	4.3	209,099,968	3.0	17,746,454,396	4.6				
8	(100.0)		(100.0)		(100.0)		(100.0)		(100.0)		(100.0)		(100.0)		(100.0)	
	102,977,480	2.7	8,534,242,691	9.8	111,739,532	2.7	6,781,519,110	1.9	214,717,012	2.7	18,739,313,259	5.6				
9	(100.0)		(100.0)		(100.0)		(100.0)		(100.0)		(100.0)		(100.0)		(100.0)	
	109,210,237	6.1	9,288,595,480	8.8	115,110,834	3.0	6,966,887,564	2.7	224,321,071	4.5	20,030,491,756	6.9				
10	(100.0)		(100.0)		(100.0)		(100.0)		(100.0)		(100.0)		(100.0)		(100.0)	
	112,312,935	2.8	9,748,811,103	5.0	117,602,604	2.2	7,104,418,128	2.0	229,915,539	2.5	20,841,609,367	4.0				
11	(100.0)		(100.0)		(100.0)		(100.0)		(100.0)		(100.0)		(100.0)		(100.0)	
	115,113,715	2.5	10,823,772,256	11.0	118,153,819	0.5	7,187,643,392	1.2	233,267,534	1.5	22,025,973,950	5.7				
12	(100.0)		(100.0)		(100.0)		(100.0)		(100.0)		(100.0)		(100.0)		(100.0)	
	115,871,754	0.7	11,146,113,356	3.0	118,985,530	0.7	7,237,160,864	0.7	234,857,284	0.7	22,446,406,847	1.9				
13	(100.0)		(100.0)		(100.0)		(100.0)		(100.0)		(100.0)		(100.0)		(100.0)	
	113,080,458	-2.4	10,701,241,477	-4.0	115,027,367	-3.3	6,949,345,064	-4.0	228,107,825	-2.9	21,635,849,923	-3.6				
14	(100.0)		(100.0)		(100.0)		(100.0)		(100.0)		(100.0)		(100.0)		(100.0)	
	109,584,435	-3.1	10,128,348,306	-5.4	108,120,615	-6.0	6,495,952,310	-6.5	217,705,050	-4.6	20,453,135,715	-5.5				
15	(100.0)		(100.0)		(100.0)		(100.0)		(100.0)		(100.0)		(100.0)		(100.0)	
	104,421,650	-4.7	9,700,412,247	-4.2	99,623,500	-7.9	5,965,888,679	-8.2	204,045,150	-6.3	19,464,558,064	-4.8				
16	(100.0)		(100.0)		(100.0)		(100.0)		(100.0)		(100.0)		(100.0)		(100.0)	
	103,614,432	-0.8	9,376,348,081	-3.3	97,227,986	-2.4	5,602,565,901	-6.1	200,842,418	-1.6	18,544,095,810	-4.7				

(1) 「全国」欄の数値は、一本算定による財源不足団体ベースの数値である。

(2) 「基準財政需要額」欄中()内の数値は、「9. 基準財政需要額合計」に占めるそれぞれの経費の構成割合である。また構成割合は経費区分ごとに四捨五入しているため、合計が100.0とならない場合がある。

(3) 平成15年度以降の基準財政需要額合計は、「1. 経常経費」から「3. 公債費」までの合計から、「8. 臨時財政対策債償還額」を控除した額である。

第3表 基準財政収入額の推移

(単位：千円、%)

区分 年度	都 市 区 (大都市を除く)				町 歌 山 県				村 歌 山 県				計 (大都市を含む)			
	和 歌 山 県		全 国		和 歌 山 県		全 国		和 歌 山 県		全 国		和 歌 山 県		全 国	
	基準財政収入額	対前年 伸率	基準財政収入額	対前年 伸率	基準財政収入額	対前年 伸率	基準財政収入額	対前年 伸率	基準財政収入額	対前年 伸率	基準財政収入額	対前年 伸率	基準財政収入額	対前年 伸率	基準財政収入額	対前年 伸率
7	76,931,973	4.8	5,579,280,657	5.9	34,090,449	7.5	2,394,643,724	4.4	111,022,422	5.6	10,808,617,226	4.6				
8	78,080,254	1.5	6,246,721,403	12.0	35,175,630	3.2	2,450,035,064	2.3	113,255,884	2.0	11,547,365,916	6.8				
9	80,309,294	2.9	6,819,267,754	9.2	36,563,832	3.9	2,527,451,700	3.2	116,873,126	3.2	12,516,688,011	8.4				
10	80,625,176	0.4	7,054,489,087	3.4	37,626,329	2.9	2,582,407,317	2.2	118,251,505	1.2	13,003,193,536	3.9				
11	76,443,115	-5.2	7,584,548,528	7.5	35,979,398	-4.4	2,526,200,256	-2.2	112,422,513	-4.9	13,330,360,724	2.5				
12	78,090,151	2.2	7,793,088,678	2.7	36,958,758	2.7	2,537,645,470	0.5	115,048,909	2.3	13,522,921,260	1.4				
13	79,770,656	2.2	7,641,416,861	-1.9	38,405,578	3.9	2,554,405,367	0.7	118,176,234	2.7	13,380,111,408	-1.1				
14	75,264,230	-5.6	7,185,635,707	-6.0	36,187,739	-5.8	2,459,202,902	-3.7	111,451,969	-5.7	12,724,228,634	-4.9				
15	71,197,614	-5.4	6,882,260,325	-4.2	34,244,078	-5.4	2,303,062,142	-6.3	105,441,692	-5.4	12,278,254,846	-3.5				
16	71,511,949	0.4	6,639,383,163	-3.5	34,842,561	1.7	2,249,809,026	-2.3	106,354,510	0.9	11,812,064,672	-3.8				

(注) 「全国」欄の数値は、一本算定による財源不足団体ベースの数値である。

第4表 項目別基準財政需要額の推移

(単位：千円、%)

経常経費	平成15年度			平成16年度				
	平 成 山 県		全 国	平 成 山 県		全 国		
	和 需 要 額	シエア		和 需 要 額	シエア			
消防費	15,246,597	10.1	1,480,513,215	10.5	14,921,573	10.0	1,389,315,065	10.3
道路橋りょう費	3,770,115	2.5	641,465,559	4.5	3,515,124	2.3	589,375,482	4.4
港湾費	19,585	0.0	18,852,757	0.1	15,445	0.0	18,586,418	0.1
漁港費	424,419	0.3	11,207,760	0.1	410,582	0.3	10,724,588	0.1
都市計画費	1,328,336	0.9	152,584,765	1.1	1,222,438	0.8	133,287,760	1.0
公園費	800,122	0.5	90,393,801	0.6	783,583	0.5	84,208,155	0.6
下水道費	165,503	0.1	31,187,843	0.2	176,019	0.1	30,872,446	0.2
その他の土木費	506,648	0.3	174,394,409	1.2	504,816	0.3	156,885,989	1.2
小学校費	2,090,264	1.4	200,483,836	1.4	1,961,104	1.3	181,428,545	1.3
中学校費	3,048,572	2.0	319,894,744	2.3	2,883,702	1.9	290,934,708	2.2
高等学校費	2,762,424	1.8	252,968,832	1.8	2,692,291	1.8	239,578,871	1.8
高等専門学校費	3,785,093	2.5	244,282,569	1.7	3,213,904	2.1	214,837,611	1.6
その他の教育費	1,377,452	0.9	134,859,307	1.0	1,309,996	0.9	123,161,282	0.9
生活保護費	1,427,664	0.9	133,792,344	0.9	1,378,227	0.9	124,992,316	0.9
社会福祉費	1,881,197	1.3	126,317,026	0.9	1,676,950	1.1	110,313,736	0.8
保健衛生費	1,139,487	0.8	115,049,834	0.8	1,094,297	0.7	104,392,085	0.8
高齢者保健福祉費	103,267	0.1	15,191,943	0.1	92,365	0.1	13,247,312	0.1
生活保護費	9,071,896	6.0	918,141,026	6.5	8,577,200	5.7	830,470,937	6.1
社会福祉費	1,512,800	1.0	129,036,800	0.9	1,485,714	1.0	119,473,176	0.9
保健衛生費	4,040,382	2.7	519,310,906	3.6	4,663,733	3.3	563,192,696	4.1
高齢者保健福祉費	10,464,019	7.0	1,035,924,036	7.3	13,868,651	9.3	1,281,141,686	9.5
清掃費	13,034,322	8.7	1,032,721,368	7.3	12,629,345	8.4	974,820,134	7.2
農林業行政費	19,402,630	12.9	1,516,319,510	10.7	20,394,137	13.6	1,537,028,338	11.4
農林業行政費	6,040,878	4.0	505,134,136	3.6	6,815,157	4.5	552,947,215	4.1
農林業行政費	8,796,242	5.8	1,052,542,670	7.4	8,578,436	5.7	969,979,852	7.2
農林業行政費	3,627,290	2.4	264,744,443	1.9	3,460,186	2.3	247,377,624	1.8
農林業行政費	2,024,625	1.3	196,582,353	1.4	1,889,686	1.3	177,323,052	1.3
農林業行政費	1,462,032	1.0	73,376,556	0.5	1,399,228	0.9	71,173,966	0.5
農林業行政費	7,823,419	5.2	693,422,363	4.9	7,531,514	5.0	638,635,014	4.7
農林業行政費	4,026,615	2.7	384,068,995	2.7	3,623,249	2.4	332,828,082	2.5
農林業行政費	1,020,647	0.7	82,668,338	0.6	994,978	0.7	77,253,806	0.6
農林業行政費	1,478,391	1.0	141,407,088	1.0	1,383,770	0.9	124,981,778	0.9
農林業行政費	19,035,688	12.7	1,828,757,352	12.9	17,626,188	11.8	1,646,986,080	12.2
農林業行政費	1,671,948	1.1	132,872,142	0.9	1,687,951	1.1	132,934,306	1.0
農林業行政費	154,410,569	100.0	14,650,470,626	100.0	154,461,539	100.0	14,094,690,111	100.0
農林業行政費								

(注) (1) 「全国」欄の数値は、一本算定による財源不足団体ベースの数値である。
 (2) 「シエア」は、市、町村に共通の項目につき算出したため「生活保護費」は除外している。
 (3) 「シエア」は、個々の項目ごとに四捨五入しているので合計が100.0、0とならない場合がある。

(単位：千円、%)

投資的経費・公債費・その他	平成15年度		平成16年度		年度			
	平 成 山 県		平 成 山 県		全 国			
	和 歌 山 県	シエラ	和 歌 山 県	シエラ	全 国	シエラ		
道路橋りょう費	10,233,312	19.1	1,167,575,388	21.5	8,039,280	18.7	900,625,840	20.7
港湾費	407,723	0.8	24,706,034	0.5	319,242	0.7	19,382,984	0.4
漁港(外郭)	362,241	0.7	13,919,216	0.3	293,818	0.7	11,246,768	0.3
都市計画費	1,279,579	2.4	233,526,443	4.3	904,898	2.1	173,648,710	4.0
公園費	489,298	0.9	61,455,737	1.1	372,096	0.9	46,942,469	1.1
下水道費	2,504,920	4.7	613,754,414	11.3	2,620,401	6.1	597,499,472	13.7
その他の土木費	4,110,933	7.7	479,237,581	8.8	3,241,877	7.5	384,686,959	8.8
小学校費	3,845,550	7.2	368,092,738	6.8	3,353,247	7.8	309,697,539	7.1
中学校費	2,006,302	3.7	200,573,964	3.7	1,775,895	4.1	171,294,519	3.9
高等学校費	72,397	0.1	8,910,947	0.2	52,007	0.1	6,531,067	0.1
その他の教育費	572,302	1.1	50,387,609	0.9	415,616	1.0	35,391,993	0.8
社会福祉費	1,199,646	2.2	97,266,927	1.8	1,008,234	2.3	78,106,584	1.8
高齢者保健福祉費	1,035,126	1.9	75,278,555	1.4	866,654	2.0	60,859,224	1.4
清掃費	2,824,848	5.3	244,958,349	4.5	2,684,138	6.2	223,625,138	5.1
農業行政費	2,503,639	4.7	220,020,666	4.0	1,990,138	4.6	164,706,241	3.8
その他の産業経済費	1,987,750	3.7	86,912,125	1.6	1,499,424	3.5	64,169,376	1.5
企業振興費	9,429,899	17.6	691,949,353	12.7	7,194,195	16.7	543,774,566	12.5
その他の諸費	6,304,654	11.8	569,202,795	10.5	4,609,278	10.7	404,327,821	9.3
面積	2,370,590	4.4	230,759,392	4.2	1,761,899	4.1	161,593,000	3.7
投資的経費計	53,540,709	100.0	5,438,488,233	100.0	43,002,337	100.0	4,358,110,270	100.0
災害復旧費	575,419	2.7	54,564,237	3.0	540,994	2.5	52,030,931	3.0
迎地対策事業償還費	2,147,620	10.0	71,487,244	3.9	2,146,542	10.0	69,861,958	4.0
補正予算償還費	1,942,758	9.1	180,729,059	9.9	1,832,082	8.5	167,860,260	9.6
H10以前許可償	188,361	0.9	19,665,516	1.1	299,639	1.4	35,074,012	2.0
H11以降許可償	607,611	2.8	77,690,458	4.3	399,492	1.9	58,638,451	3.3
地方税減取補てん償還費		0.0	648,284	0.0		0.0	441,960	0.0
地域財政特例対策償還費	658,984	3.1	117,605,620	6.4	658,984	3.1	113,480,983	6.5
臨時財政特例償還費	390,009	1.8	55,025,657	3.0	0	0.0	0	0.0
公共事業等臨時特例償還費	1,913,675	8.9	164,271,236	9.0	2,241,641	10.4	183,313,418	10.4
財源対策償還費	2,177,366	10.2	251,459,748	13.8	2,311,683	10.8	254,249,974	14.5
減税補てん償還費	419,658	2.0	51,486,975	2.8	419,383	2.0	49,112,967	2.8
臨時税収補てん償還費	168,306	0.8	17,528,494	1.0	535,880	2.5	51,190,223	2.9
臨時財政対策償還費	4,207,844	19.6	33,819,388	1.9	3,799,396	17.7	31,151,227	1.8
地域改善対策特定事業償還費	2,653,206	12.4	261,823,777	14.3	2,725,071	12.7	263,853,658	15.0
過疎対策事業償還費	3,384,493	15.8	457,502,260	25.1	3,570,121	16.6	414,303,754	23.6
公営防止事業償還費		0.0		0.0		0.0		0.0
石油コンビナート等償還費		0.0		0.0		0.0		0.0
地震対策緊急整備事業償還費		0.0	594,262	0.0		0.0	570,573	0.0
合併特例償還費		0.0	817,494	0.0		0.0	2,516,369	0.1
原子力発電施設等立地地域振興償還費			1,251				62,554	
災害復興等償還費		0.0	8,553,781	0.5		0.0	8,569,397	0.5
公債費計		100.0	1,825,274,741	100.0	21,480,908	100.0	1,756,282,669	100.0
基準財政需要額(臨時償還前)	21,435,310				21,480,908			
臨時財政対策償還可能額	229,386,588		21,914,233,600		218,944,784		20,209,083,050	
臨時財政需要額(臨時償還後)	14,259,927		1,347,637,628		18,102,366		1,664,987,240	
基準財政需要額	215,126,661		20,566,595,972		200,842,418		18,544,095,810	

(注)「全国」欄の数値は、一本算定による財源不足団体ベースの数値である。

第5表 税目別基準財政収入額の推移

(単位：千円、%)

税目	平成15年度			平成16年度		
	和歌山県	全	国	和歌山県	全	国
	収入額	シェア	収入額	収入額	シェア	収入額
市町村民税	565,025	0.5	71,594,817	0.6	744,914	0.7
均等割個人	1,900,103	1.8	236,086,122	1.9	1,871,594	1.8
均等割法人	24,671,065	23.4	3,235,464,879	26.4	23,315,587	21.9
所得割	5,031,953	4.8	626,273,793	5.1	5,403,782	5.1
法人税割	19,486,563	18.5	2,015,023,942	16.4	19,065,845	17.9
土地	17,405,583	16.5	2,099,831,986	17.1	17,960,761	16.9
家屋	9,212,568	8.7	938,923,188	7.6	8,788,606	8.3
償却資産	1,463,086	1.4	98,355,557	0.8	1,505,539	1.4
自動車	5,329,044	5.1	540,569,425	4.4	5,162,704	4.9
たばこ	0	0.0	962,903	0.0	0	0.0
産税	0	0.0	0	0.0	0	0.0
土地保有	1,557,983	1.5	145,624,466	1.2	1,531,279	1.4
事業所	1,249,704	1.2	96,406,951	0.8	992,245	0.9
利子	—	—	—	—	178,907	0.2
割交付	—	—	—	—	102,983	0.1
割交付	—	—	—	—	7,392,000	7.0
譲渡所得	6,597,749	6.3	737,523,438	6.0	797,204,023	6.7
株式	382,112	0.4	31,625,376	0.3	322,823	0.3
地方消費税	1,546,842	1.5	206,354,527	1.7	1,355,107	1.3
ゴルフ場	0	0.0	83,949,584	0.7	0	0.0
利用税	300,299	0.3	50,035,742	0.4	299,277	0.3
自動車取得	—	—	—	—	39,244	0.0
引取	—	—	—	—	1,343,069	1.3
油	—	—	—	—	221,694	0.2
市町村	178,019	0.2	8,047,484	0.1	1,064,485	1.0
市町村	1,054,923	1.0	127,141,635	1.0	124,203,839	1.1
所得	0	0.0	1,528,845	0.0	0	0.0
譲与	2,939,615	2.8	319,637,697	2.6	3,127,201	2.9
譲与	5,296	0.0	11,691,626	0.1	5,713	0.0
譲与	224,320	0.2	29,021,565	0.2	214,226	0.2
航空機	2,979,188	2.8	388,026,426	3.2	2,885,093	2.7
燃料	1,360,652	1.3	178,552,872	1.5	1,459,832	1.4
交通安全	105,441,692	100.0	12,278,254,846	100.0	106,354,510	100.0
対策	—	—	—	—	—	—
特別交付	—	—	—	—	—	—
例交付	—	—	—	—	—	—
減税	—	—	—	—	—	—
補てん	—	—	—	—	—	—
加算	—	—	—	—	—	—
額	—	—	—	—	—	—
計	105,441,692	100.0	12,278,254,846	100.0	11,812,064,672	100.0

(注) (1) 「全国」欄の数値は、当初財源不足団体ベースの数値である。
 (2) 低工法等による課税免除、不均一課税については、「固定資産税」の「土地」「家屋」「償却資産」それぞれから控除している。
 (3) 「シェア」は、個々の項目ごとに四捨五入しているので合計が100.0、0とならない場合がある。

第6表 市町村別普通交付税決定額の推移

	7		8		9		10		11		12		13		14		15		16	
	決定額	伸率	決定額	伸率	決定額	伸率	決定額	伸率	決定額	伸率	決定額	伸率	決定額	伸率	決定額	伸率	決定額	伸率	決定額	伸率
和歌山市	3,509,657	-18.9	4,132,876	17.8	7,981,521	93.1	9,682,084	21.3	13,881,620	43.4	13,856,254	-0.2	11,349,187	-18.1	12,296,641	8.3	12,298,655	0.0	11,680,298	-4.9
堺市	2,395,590	-1.5	2,244,797	-6.3	2,359,674	5.1	2,447,730	3.7	2,984,339	17.8	2,915,539	-2.4	2,462,016	-12.6	2,687,278	9.1	2,525,896	-6.0	2,531,260	0.2
豊後市	3,633,088	-6.3	3,816,729	5.1	3,992,970	4.6	4,047,689	1.4	4,417,792	9.1	4,307,198	-2.5	3,928,110	-8.8	3,862,230	-1.7	3,568,367	-7.6	3,677,915	3.1
豊前市	2,539,711	2.2	2,858,621	12.6	2,877,727	0.7	3,159,269	9.8	3,416,656	8.1	3,416,656	-5.9	3,024,490	-11.5	3,056,678	1.1	2,891,016	-5.4	2,620,171	-9.4
御坊市	2,588,873	2.2	2,895,174	11.8	2,400,520	-17.1	2,732,656	13.8	2,999,154	9.8	2,957,514	-1.4	2,721,343	-8.0	2,483,107	-8.8	2,402,132	-3.3	2,447,122	1.9
豊島市	5,449,715	-4.5	5,689,048	4.4	5,761,508	1.3	6,142,087	6.6	6,930,888	12.8	6,878,228	-0.8	6,334,252	-7.9	6,416,387	1.3	6,049,841	-3.7	5,853,629	-3.2
新見市	3,176,101	8.3	3,298,520	3.9	3,427,887	3.7	3,427,887	0.0	3,714,088	8.3	3,595,314	-3.2	3,334,090	-7.3	3,477,019	4.3	3,244,612	-6.7	3,100,196	-4.5
下津町	23,292,745	-3.9	24,935,765	7.1	28,794,807	15.5	31,639,460	9.9	38,459,400	21.6	37,629,703	-1.6	33,153,488	-12.4	34,279,340	3.4	32,980,521	-3.8	31,920,591	-3.2
下津町	1,763,084	-1.1	1,863,327	5.7	2,051,790	10.1	2,210,799	7.7	2,325,045	5.6	2,258,470	-3.2	2,159,659	-4.4	2,129,858	-1.4	1,888,872	-11.3	1,754,480	-7.1
野上町	1,731,288	5.2	1,788,949	3.3	1,737,061	-2.9	1,802,501	3.8	1,816,131	0.8	1,846,588	1.7	1,732,105	-6.2	1,697,851	-2.0	1,584,809	-6.7	1,577,415	-0.5
箕田町	1,768,681	4.5	1,719,454	-2.8	1,797,415	4.5	1,835,969	2.1	1,858,979	1.0	1,867,910	0.7	1,771,755	-5.3	1,645,091	-7.1	1,519,346	-7.6	1,448,024	-4.7
萩原町	1,705,508	5.2	1,701,936	-0.2	1,599,424	-6.0	1,626,914	1.7	1,678,484	3.2	1,648,490	-1.8	1,593,374	-3.3	1,590,647	-0.2	1,374,357	-13.6	1,251,185	-9.0
粉河町	2,073,504	3.3	2,174,772	4.9	2,316,902	6.5	2,341,935	1.1	2,438,661	4.0	2,432,205	-0.2	2,264,765	-6.9	2,119,855	-6.4	1,793,641	-15.4	1,614,202	-10.0
那賀町	1,660,535	-8.3	1,632,195	-1.7	1,677,770	2.8	1,695,072	1.0	1,680,151	-0.9	1,662,183	-1.1	1,569,036	-5.6	1,484,223	-6.7	1,263,401	-13.7	1,194,297	-5.5
山形町	1,435,074	-1.6	1,478,584	3.0	1,462,423	-1.1	1,468,476	0.4	1,520,071	3.5	1,540,724	1.4	1,419,242	-7.9	1,278,214	-9.9	1,023,972	-13.9	920,406	-10.1
貴志川町	1,675,732	4.8	1,839,239	9.8	1,968,446	7.0	2,092,137	6.3	2,124,153	1.5	2,104,675	-0.9	1,867,805	-11.3	1,857,789	-0.5	1,560,091	-16.0	1,454,408	-6.8
岩出町	2,016,740	-3.7	2,146,980	6.5	2,223,306	3.6	2,459,098	10.6	2,726,593	10.9	2,726,593	0.0	2,484,302	-11.7	2,370,974	-4.6	2,019,683	-14.8	1,957,237	-2.6
かつらぎ町	2,945,036	2.7	3,029,951	2.9	3,059,708	1.0	3,048,894	-0.3	3,238,465	6.2	3,191,584	-1.4	2,704,134	-15.3	2,625,108	-2.9	2,371,338	-9.7	2,344,112	-1.1
高野町	1,900,561	2.3	2,013,419	5.9	1,968,538	-2.2	2,099,389	6.6	2,201,442	4.9	2,100,955	-4.6	1,933,960	-7.9	1,857,747	-3.9	1,731,490	-6.8	1,698,441	-1.9
九度山町	1,558,869	9.1	1,562,334	0.2	1,647,351	5.4	1,633,816	-0.8	1,695,960	3.8	1,736,907	2.4	1,570,075	-9.6	1,464,821	-6.7	1,355,731	-7.4	1,283,078	-4.6
高野町	1,744,125	3.1	1,785,564	2.4	1,865,402	4.5	1,889,451	1.3	1,907,532	1.0	1,910,170	0.1	1,733,023	-9.3	1,635,461	-5.6	1,492,997	-8.7	1,387,723	-7.1
花渡村	757,613	5.5	790,134	4.3	800,970	1.4	772,154	-3.6	752,197	-2.7	722,898	-4.0	653,027	-9.7	601,729	-7.9	547,140	-9.9	491,322	-10.2
花渡村	2,432,985	5.4	2,388,044	-1.8	2,465,818	3.3	2,480,262	0.6	2,572,587	3.7	2,594,266	0.8	2,476,498	-4.5	2,284,069	-7.8	1,979,560	-13.3	1,998,420	1.0
広川町	1,840,949	1.2	1,864,150	1.3	1,941,340	4.1	2,022,105	4.2	2,111,589	4.4	2,145,819	1.6	2,093,670	-2.4	1,890,229	-9.7	1,647,450	-12.8	1,550,936	-5.9
吉備町	2,002,931	0.8	1,942,837	-3.0	1,982,328	2.0	2,045,284	3.2	2,151,112	5.3	2,193,881	2.4	1,854,002	-6.1	1,748,575	-5.7	1,619,463	-7.4	1,587,591	-2.0
金屋町	2,375,794	4.8	2,441,279	2.8	2,473,559	1.3	2,629,916	6.3	2,655,777	1.0	2,618,055	-1.4	2,600,007	-0.7	2,508,739	-3.5	2,265,295	-5.7	2,036,819	-10.2
漕水町	2,355,579	6.7	2,384,324	1.2	2,524,403	5.9	2,611,177	3.4	2,633,411	0.9	2,644,085	0.4	2,534,403	-4.1	2,409,419	-4.9	2,251,376	-6.6	2,028,414	-9.9
築浜町	1,271,376	2.6	1,304,324	2.6	1,346,342	3.2	1,385,223	2.9	1,359,330	-0.4	1,379,655	1.5	1,242,971	-9.9	1,194,278	-3.9	1,048,208	-12.2	1,042,982	-0.5
高野町	1,500,775	-0.2	1,551,867	3.4	1,588,448	2.4	1,559,603	0.7	1,596,603	2.4	1,625,217	1.8	1,520,696	-6.4	1,412,859	-7.1	1,285,710	-12.0	1,270,211	-1.2
山辺町	1,487,416	2.6	1,506,939	1.3	1,533,209	1.7	1,522,639	-0.7	1,613,512	6.0	1,606,900	-0.4	1,421,835	-11.5	1,299,863	-8.6	1,185,968	-8.8	1,132,627	-4.5
川辺町	1,800,217	8.9	1,879,076	4.4	1,767,202	-6.0	1,758,035	-0.5	1,929,599	9.8	1,933,568	0.2	1,848,558	-4.4	1,782,824	-4.6	1,649,679	-6.4	1,648,477	-0.1
中津村	1,162,225	2.1	1,203,784	3.6	1,235,831	2.7	1,215,236	-1.7	1,228,975	1.1	1,146,246	-6.7	1,116,390	-2.6	1,057,784	-5.2	1,013,971	-4.1	989,324	-1.4
山形町	1,681,101	7.5	1,623,517	-3.4	1,727,025	6.4	1,656,007	-4.1	1,698,103	2.5	1,711,435	0.8	1,599,311	-6.6	1,489,022	-6.9	1,402,052	-5.8	1,333,064	-4.9
神村	2,082,628	3.0	2,246,153	7.9	2,405,363	7.1	2,425,722	0.8	2,491,592	2.7	2,514,102	0.9	2,408,317	-4.2	2,220,176	-7.8	2,070,159	-6.8	1,996,377	-7.9
南都町	1,587,975	-3.3	1,724,327	8.6	1,805,881	4.7	1,783,219	-1.3	1,784,188	0.1	1,874,986	5.1	1,748,655	-6.7	1,696,016	-3.0	1,673,761	-1.3	1,615,198	-3.5
印南町	1,192,854	-10.9	1,247,279	4.6	1,265,340	1.7	1,257,098	-0.9	1,322,319	5.2	1,362,471	3.0	1,271,349	-6.7	1,224,057	-3.7	1,136,072	-7.2	1,086,122	-4.4
印南町	2,246,128	6.2	2,242,915	-0.1	2,263,406	0.9	2,301,988	1.7	2,256,116	-2.0	2,259,265	0.1	2,060,627	-8.8	1,895,551	-8.0	1,746,754	-7.8	1,627,751	-6.8
中辺町	814,408	-23.2	866,036	6.6	992,179	2.7	1,097,266	10.6	1,256,571	14.5	1,377,245	9.6	1,330,931	-3.4	1,247,091	-6.3	1,093,013	-12.4	1,082,845	-0.9
中辺町	1,595,816	4.5	1,649,045	3.3	1,675,029	1.6	1,708,177	2.0	1,739,563	1.8	1,740,670	0.1	1,702,164	-2.2	1,544,929	-9.2	1,451,046	-6.1	1,356,829	-6.5
大塔村	1,418,161	4.3	1,505,717	6.2	1,597,898	6.1	1,599,348	0.1	1,636,533	2.3	1,620,128	-0.9	1,592,535	-1.7	1,403,644	-11.9	1,279,297	-8.9	1,174,462	-8.2
上田町	1,473,655	-2.2	1,603,855	8.8	1,776,985	10.8	1,851,750	4.2	2,022,232	9.2	1,978,397	-2.1	1,817,388	-8.2	1,717,553	-5.5	1,566,071	-8.8	1,482,148	-5.4
白旗町	1,708,987	0.9	1,754,833	2.7	1,777,096	1.3	1,768,756	-0.5	1,783,553	0.8	1,810,130	1.5	1,733,582	-4.2	1,624,210	-6.3	1,484,775	-8.6	1,453,569	-2.1
すさみ町	1,824,766	1.3	1,888,573	3.5	1,929,929	2.2	1,954,238	1.3	1,990,567	1.9	1,993,265	0.1	1,872,043	-6.1	1,690,207	-9.7	1,509,064	-10.7	1,450,223	-3.9
本町	2,634,084	2.6	2,664,325	1.1	2,666,066	0.1	2,724,012	2.2	2,731,517	0.2	2,641,025	-3.3	2,434,274	-7.8	2,260,081	-7.2	2,087,636	-7.6	2,004,166	-4.0
那賀町	2,582,762	-3.4	2,634,829	2.0	2,677,121	1.6	2,707,588	1.1	2,865,011	5.8	2,949,240	2.9	2,772,284	-6.0	2,538,395	-8.4	2,382,669	-6.1	2,310,109	-3.0
本町	913,254	1.8	951,220	4.2	989,576	4.5	873,914	-8.8	843,054	-3.5	837,304	-0.7	765,771	-9.7	687,312	-9.1	609,886	-11.3	624,542	2.4
古座町	1,662,573	3.3	1,627,735	-2.1	1,645,061	-1.1	1,670,817	1.6	1,674,018	0.2	1,627,397	-2.8	1,513,472	-7.0	1,421,753	-6.1	1,2			

第7表 市町村別基準財政需要額の推移

(単位：千円、%) (単位：千円、%)

	7		8		9		10		11		12		13		14		15		16	
	需要額	伸び率	需要額	伸び率	需要額	伸び率	需要額	伸び率	需要額	伸び率	需要額	伸び率	需要額	伸び率	需要額	伸び率	需要額	伸び率	需要額	伸び率
和歌山市	54,507,527	2.3	56,039,244	2.8	61,065,567	9.0	62,672,806	2.6	64,178,157	2.4	64,983,094	1.3	63,451,754	-2.4	61,382,362	-3.3	59,023,168	-3.8	58,179,700	-1.4
南本市	7,661,497	3.2	7,692,643	0.4	8,019,981	4.3	8,131,480	1.4	8,320,845	2.3	8,351,881	0.4	8,134,726	-2.6	7,939,222	-2.4	7,549,783	-4.9	7,535,337	-0.2
橋本町	8,614,076	4.4	8,993,899	4.4	9,279,374	3.2	9,525,421	2.7	9,726,527	2.1	9,710,664	-0.2	9,494,571	-2.2	9,105,399	-4.1	8,560,792	-6.0	8,676,107	1.3
有田市	6,015,368	4.3	5,986,305	-0.5	6,282,748	5.0	6,575,624	4.6	6,575,624	0.0	6,619,333	0.7	6,442,373	-2.7	6,202,248	-3.7	5,775,391	-6.9	5,893,947	2.1
御坊市	5,953,265	3.3	6,174,839	3.7	5,833,874	-5.5	6,094,371	4.5	6,221,605	2.1	6,275,198	0.9	6,089,592	-3.0	5,869,233	-3.6	5,503,318	-6.2	5,540,671	0.7
辺野町	11,931,832	0.1	11,961,372	0.3	12,353,317	3.3	12,918,492	4.6	13,368,677	3.5	13,440,848	0.5	13,151,163	-2.2	12,807,071	-2.6	12,067,358	-5.8	11,907,774	-0.8
新宮市	6,031,633	5.9	6,126,081	1.6	6,368,957	4.0	6,459,891	1.4	6,570,583	1.7	6,507,998	-1.0	6,321,987	-2.9	6,282,537	-0.6	5,907,043	-6.0	5,844,313	-1.1
市計	100,319,198	2.6	102,974,383	2.6	109,203,718	6.0	112,310,870	2.8	114,961,988	2.4	115,889,013	0.8	113,086,166	-2.4	109,588,072	-3.1	104,386,853	-4.7	103,637,849	-0.7
下津町	3,336,368	3.1	3,479,218	4.3	3,652,149	5.0	3,750,612	2.7	3,795,341	1.2	3,823,289	0.7	3,729,045	-2.5	3,582,634	-3.9	3,227,771	-9.9	3,167,944	-1.9
上野上町	2,403,562	4.8	2,472,760	2.9	2,435,360	-1.5	2,509,958	3.1	2,481,937	-1.1	2,515,056	1.3	2,429,011	-3.4	2,344,526	-3.5	2,192,929	-6.5	2,187,609	-0.2
美里町	2,118,870	5.7	2,089,340	-1.4	2,182,299	4.4	2,228,422	2.1	2,219,112	-0.4	2,233,243	0.6	2,156,228	-3.4	2,014,246	-6.6	1,869,978	-7.2	1,804,783	-3.5
打田町	3,066,153	5.3	3,148,834	2.7	3,115,754	-1.1	3,178,008	2.0	3,183,022	0.2	3,247,842	2.0	3,236,958	-0.6	3,052,874	-5.4	2,774,777	-9.1	2,691,524	-3.0
粉田町	3,316,441	3.7	3,494,322	5.4	3,702,752	6.0	3,791,836	2.4	3,785,024	-0.2	3,800,758	0.4	3,673,695	-3.3	3,433,782	-6.5	3,062,519	-10.8	2,875,132	-6.0
那賀町	2,243,669	-4.9	2,239,732	-0.2	2,305,466	2.9	2,350,062	1.9	2,303,373	-2.0	2,305,419	0.1	2,223,610	-3.5	2,079,244	-6.5	1,867,798	-10.2	1,800,735	-3.6
栴野町	2,258,093	2.3	2,307,778	2.2	2,361,883	2.3	2,391,392	1.2	2,428,521	1.6	2,448,750	0.8	2,349,605	-4.5	2,177,815	-6.9	1,859,675	-14.6	1,773,222	-4.6
栴山町	3,205,402	7.7	3,397,157	6.0	3,593,485	5.8	3,745,104	4.2	3,784,485	1.1	3,811,439	0.7	3,677,390	-3.5	3,537,529	-3.8	3,207,548	-9.3	3,084,246	-3.8
岩出町	5,211,002	5.7	5,519,101	5.9	5,920,915	7.3	6,232,021	5.3	6,416,432	3.0	6,790,213	5.8	6,656,983	-2.3	6,361,852	-4.1	5,849,932	-8.0	5,870,221	0.3
かつらぎ町	4,710,159	4.3	4,803,060	2.0	4,918,317	2.4	4,951,670	0.7	5,059,770	2.2	5,043,576	-0.3	4,891,839	-3.0	4,638,107	-5.2	4,284,364	-7.6	4,235,960	-1.1
高野町	3,097,985	2.8	3,209,309	3.6	3,235,415	0.8	3,379,173	4.4	3,461,325	2.4	3,373,801	-2.5	3,216,573	-4.7	3,060,305	-4.9	2,865,256	-6.4	2,864,851	0.0
九度山町	2,031,439	7.8	2,042,099	0.5	2,126,098	4.1	2,141,083	0.7	2,157,894	0.8	2,210,257	2.4	2,087,285	-5.6	1,936,924	-7.2	1,801,629	-7.0	1,737,451	-3.6
花園村	2,216,085	3.3	2,274,401	2.6	2,363,260	3.9	2,393,546	1.3	2,376,890	-0.7	2,383,112	0.3	2,231,493	-6.4	2,057,733	-7.8	1,897,120	-7.8	1,800,322	-5.1
花野村	817,009	5.6	854,207	4.6	864,326	1.2	893,701	-2.8	913,245	-3.2	930,576	-4.0	711,995	-8.1	654,379	-8.1	599,112	-9.4	543,105	-9.3
湯浅町	3,502,705	6.3	3,495,140	-0.2	3,603,403	3.1	3,667,327	1.8	3,690,365	0.6	3,737,435	1.3	3,620,312	-3.1	3,357,795	-7.3	3,028,403	-9.8	3,063,144	1.1
広川町	2,451,677	2.3	2,490,354	1.6	2,585,292	3.8	2,671,104	3.3	2,701,221	1.1	2,777,444	2.8	2,747,740	-1.1	2,526,514	-8.1	2,254,154	-10.8	2,176,722	-3.4
吉備町	3,091,298	2.7	3,115,460	0.8	3,184,633	2.2	3,376,366	6.0	3,282,830	-2.8	3,337,641	1.7	3,255,884	-2.4	3,140,609	-3.5	2,971,968	-5.4	2,993,400	0.7
吉室町	3,133,351	6.2	3,255,280	3.9	3,254,429	0.0	3,430,534	5.4	3,398,137	-1.1	3,398,137	0.1	3,390,496	-0.2	3,258,864	-3.9	3,087,508	-5.3	3,059,738	-0.6
清水町	2,706,758	6.8	2,755,434	1.8	2,899,501	5.2	2,991,542	3.2	2,991,852	0.0	3,012,435	0.7	2,926,392	-2.9	2,781,266	-5.0	2,614,032	-6.0	2,395,463	-8.4
英高町	1,862,559	4.6	1,912,292	2.7	1,954,115	2.2	1,992,209	1.9	1,993,394	0.1	2,025,176	1.6	1,952,818	-3.6	1,829,714	-6.3	1,647,600	-10.0	1,661,645	0.9
白浜町	2,022,528	1.5	2,085,460	3.1	2,105,972	1.0	2,124,493	0.9	2,152,385	1.3	2,203,739	2.4	2,140,090	-2.9	2,004,581	-6.3	1,848,404	-7.8	1,844,538	-0.2
由良町	2,130,059	2.8	2,149,028	0.9	2,214,033	3.0	2,245,814	1.4	2,260,538	0.7	2,321,681	2.7	2,249,251	-3.1	2,087,423	-7.2	1,912,062	-8.4	1,890,289	-1.1
川辺町	2,278,296	7.8	2,397,990	5.3	2,327,956	-2.9	2,350,137	1.0	2,477,107	5.4	2,521,563	1.8	2,465,108	-2.2	2,354,199	-4.5	2,229,395	-5.3	2,228,789	0.0
中津村	1,446,371	2.5	1,486,399	2.8	1,529,936	2.9	1,519,116	-0.7	1,528,514	0.6	1,549,524	1.4	1,519,046	-2.0	1,434,670	-5.6	1,382,180	-3.7	1,352,080	-2.2
桑山村	1,914,045	7.1	1,853,764	-3.1	1,972,424	6.4	1,893,488	-4.0	1,920,887	1.4	1,931,380	0.5	1,829,767	-5.3	1,701,941	-7.0	1,600,271	-6.0	1,537,106	-3.9
龍神村	2,452,200	3.2	2,634,052	7.4	2,809,069	6.6	2,839,474	1.1	2,876,752	1.3	2,910,422	1.2	2,817,277	-3.2	2,614,916	-7.2	2,440,420	-6.7	2,276,611	-6.7
南部川村	2,192,758	0.8	2,279,045	3.9	2,392,846	5.0	2,456,112	2.6	2,467,951	0.5	2,488,109	0.8	2,441,505	-1.9	2,330,878	-4.5	2,189,119	-6.1	2,163,728	-1.2
南部町	2,020,113	-1.1	2,103,751	4.1	2,163,289	2.8	2,225,438	2.9	2,254,531	1.3	2,262,366	0.3	2,203,045	-2.6	2,110,253	-4.2	1,947,234	-7.7	1,929,735	-0.9
印旛町	3,069,840	4.1	3,125,457	1.8	3,200,202	2.4	3,250,136	1.6	3,236,080	-0.4	3,212,587	-0.7	3,090,688	-3.8	2,877,068	-6.9	2,624,925	-8.8	2,532,813	-3.5
白浜町	3,548,600	-2.4	3,655,065	3.0	3,814,534	4.4	3,962,729	3.9	3,968,450	0.1	4,010,414	1.1	3,933,878	-1.9	3,747,734	-4.7	3,456,149	-7.5	3,424,576	-1.2
中辺町	1,838,631	5.4	1,895,816	3.1	1,943,068	2.5	1,979,241	1.9	1,987,741	0.4	1,995,445	0.4	1,970,618	-1.2	1,806,495	-8.3	1,699,681	-5.9	1,614,393	-5.0
大塔町	1,637,484	4.2	1,728,825	5.6	1,822,636	5.4	1,838,475	0.9	1,855,011	0.9	1,847,520	-0.4	1,832,596	-0.8	1,632,782	-10.9	1,503,240	-7.9	1,399,100	-6.9
上富田町	2,724,209	1.3	2,906,233	6.7	3,132,379	7.8	3,265,903	4.3	3,342,944	2.4	3,312,734	-0.9	3,200,593	-3.4	3,038,640	-5.0	2,837,129	-6.7	2,764,496	-1.9
白旗川町	2,087,091	2.4	2,127,870	2.0	2,156,490	1.3	2,165,817	0.4	2,167,132	0.1	2,167,132	0.0	2,097,463	-3.2	1,961,784	-6.5	1,803,893	-8.0	1,781,350	-1.2
すさみ町	2,245,525	2.1	2,328,897	3.7	2,384,526	2.4	2,413,072	1.2	2,422,825	0.4	2,422,825	0.0	2,324,262	-4.1	2,111,064	-9.2	1,914,523	-9.3	1,880,570	-1.8
本本町	3,822,197	3.1	3,864,962	1.1	3,915,084	1.3	3,963,418	1.2	3,966,566	0.1	3,998,482	-1.7	3,702,996	-5.0	3,432,062	-7.3	3,204,253	-6.6	3,158,831	-1.4
那智勝浦町	4,316,150	0.8	4,380,854	1.5	4,517,534	3.1	4,594,865	1.7	4,628,744	0.7	4,652,853	0.5	4,501,883	-3.2	4,154,781	-7.7	3,920,964	-5.6	3,859,196	-1.6
太地町	1,217,450	3.0	1,208,033	-0.8	1,216,734	0.7	1,220,045	0.3	1,170,660	-4.0	1,167,032	-0.3	1,082,298	-7.3	999,085	-7.7	894,484	-10.5	902,871	0.9
古座町	2,025,466	3.0	1,996,616	-1.4	2,028,044	1.6	2,056,572	1.4	2,044,388	-0.6	2,003,013	-2.0								

(単位：千円、%)

第8表 市町村別基準財政収入額の推移

	7		8		9		10		11		12		13		14		15		16			
	収入額	伸び率	収入額	伸び率	収入額	伸び率	収入額	伸び率	収入額	伸び率	収入額	伸び率	収入額	伸び率	収入額	伸び率	収入額	伸び率	収入額	伸び率		
和歌山市	50,943,531	4.3	51,906,368	1.9	53,029,203	2.2	52,951,147	-0.1	50,262,864	-5.1	51,126,840	1.7	52,055,569	1.8	49,047,948	-5.8	46,612,333	-5.0	46,385,774	-0.5		
海南市	5,258,269	5.6	5,447,846	3.6	5,653,104	3.8	5,678,615	0.5	5,432,130	-4.3	5,658,342	1.9	5,536,366	2.4	5,666,685	2.4	5,247,566	-7.4	5,009,538	-4.5	4,990,655	-0.4
橋本町	4,972,390	9.7	5,177,170	4.1	5,278,070	1.9	5,471,721	3.7	5,303,642	-3.1	5,403,466	1.9	5,403,466	0.0	5,559,428	2.9	4,976,154	-5.0	4,982,738	0.1		
有田町	3,469,660	6.1	3,127,684	-9.9	3,399,378	8.7	3,346,030	-1.6	2,940,555	-12.1	3,202,877	8.9	3,413,111	6.6	3,413,111	0.0	2,873,396	-8.5	3,263,278	13.6		
御坊市	3,358,457	4.3	3,358,457	0.0	3,428,115	4.5	3,357,867	-2.0	3,219,187	-4.1	3,317,684	3.1	3,363,739	1.4	3,382,514	0.6	3,090,726	-8.6	3,083,680	-0.4		
新宮市	6,074,617	4.8	6,272,324	3.3	6,580,714	4.9	6,768,247	2.8	6,430,775	-5.0	6,562,617	2.1	6,807,170	3.7	6,382,803	-6.2	5,994,582	-6.1	6,092,828	1.6		
新宮市	2,849,519	3.5	2,927,591	2.7	2,942,250	4.1	3,026,863	2.9	2,893,018	-5.7	2,912,684	2.1	2,983,214	2.4	2,801,652	-6.1	2,651,204	-5.4	2,733,707	3.1		
市 計	76,926,443	4.8	78,038,618	1.4	80,310,934	2.9	80,600,490	0.4	76,442,271	-5.2	78,062,310	2.1	79,848,916	2.3	75,241,574	-5.8	71,532,660	-5.4	71,532,660	0.0		
下津町	1,569,956	9.9	1,615,891	2.9	1,597,079	-1.2	1,537,445	-3.7	1,458,305	-5.1	1,458,305	0.0	1,563,819	7.2	1,565,625	0.1	1,450,571	-7.3	1,332,764	-8.1	1,407,821	5.6
野上町	669,878	4.2	693,811	3.6	696,132	0.3	705,872	1.4	684,504	-5.9	684,504	0.0	689,468	0.6	695,107	0.4	645,232	-7.2	603,952	-6.4	606,297	0.4
養父町	348,117	13.1	369,886	6.3	382,924	3.5	391,046	2.1	362,969	-7.2	366,172	0.9	362,876	4.6	367,078	1.1	347,078	-5.7	353,544	1.9		
打田町	1,357,586	5.6	1,446,838	6.6	1,513,532	4.6	1,549,087	2.3	1,502,868	-3.0	1,599,352	6.4	1,631,194	2.0	1,631,194	0.0	1,395,146	-4.5	1,435,545	2.9		
粉河町	1,239,631	4.6	1,319,550	6.4	1,382,525	4.8	1,447,507	4.7	1,346,377	-7.0	1,366,553	1.6	1,406,209	2.8	1,263,057	-3.7	1,255,909	-0.6	1,255,909	0.0		
那賀町	580,897	6.6	607,537	4.6	625,625	3.0	653,508	4.5	622,013	-4.8	643,236	3.4	652,927	1.5	613,741	-6.0	600,847	-2.1	603,231	0.4		
箕山町	820,760	10.2	809,194	-1.0	897,339	8.2	921,406	2.7	907,176	-1.5	908,026	0.1	918,630	1.2	898,261	-2.2	832,168	-7.4	849,658	2.1		
真志川町	1,526,474	11.3	1,557,918	2.1	1,621,813	4.1	1,650,602	1.8	1,656,346	0.5	1,706,764	2.9	1,806,861	5.9	1,677,563	-7.2	1,641,361	-2.2	1,624,344	-1.0		
岩出町	3,189,067	12.8	3,372,121	5.7	3,692,292	9.5	3,768,988	2.1	3,686,472	-2.2	3,975,975	7.9	4,147,755	4.3	3,986,963	-3.9	3,819,131	-4.2	3,892,528	1.9		
かつらぎ町	1,760,427	7.4	1,773,109	0.7	1,854,192	4.6	1,898,649	2.4	1,818,650	-4.2	1,851,992	1.8	2,184,082	17.9	2,010,145	-8.0	1,904,883	-5.2	1,884,303	-1.1		
高野町	1,194,336	4.0	1,195,990	0.1	1,263,971	5.7	1,277,650	1.1	1,258,067	-1.5	1,272,846	1.2	1,280,231	0.6	1,280,231	0.0	1,200,675	-6.2	1,128,320	-6.0	1,161,307	2.9
九度山町	470,545	3.9	479,765	2.0	476,838	-0.6	505,915	6.1	460,802	-8.9	473,350	2.7	515,664	8.9	470,911	-8.7	442,474	-6.0	441,278	-0.3		
高野村	469,571	4.2	488,837	4.1	495,736	1.4	502,584	1.4	488,111	-6.9	472,942	1.0	486,817	1.0	421,006	-15.3	400,517	-4.9	409,392	2.2		
花園町	58,582	7.5	64,163	9.5	62,580	-2.5	67,017	7.1	59,621	-11.0	57,678	-3.3	58,441	1.3	52,247	-10.6	50,833	-2.7	50,818	0.0		
湯淺町	1,066,228	8.9	1,107,096	3.8	1,134,349	2.5	1,184,749	4.4	1,115,842	-5.8	1,143,169	2.4	1,141,132	-0.2	1,071,600	-6.1	1,043,087	-2.7	1,059,266	1.6		
広川町	608,284	6.0	626,204	2.9	641,630	2.5	647,312	0.9	647,312	0.0	647,312	0.0	652,035	3.2	634,730	-2.7	602,420	-5.1	621,909	3.1		
吉備町	1,085,285	6.7	1,172,623	8.0	1,199,445	2.3	1,328,950	10.8	1,229,996	-7.4	1,363,760	10.9	1,399,470	2.6	1,399,470	0.0	1,346,856	-3.1	1,400,477	4.0		
金置町	814,001	11.1	814,001	0.0	777,947	-4.4	798,452	2.6	735,771	-7.9	780,082	6.0	787,948	1.0	748,120	-5.1	716,345	-4.2	727,451	1.6		
清水町	348,481	8.0	372,110	6.8	372,494	0.1	378,476	1.6	356,811	-5.7	368,350	3.2	389,821	5.8	356,811	-5.1	357,688	0.4	362,782	1.4		
美浜町	589,326	8.9	602,958	2.3	606,018	0.5	625,728	3.3	633,018	1.2	645,321	2.0	708,401	9.7	634,310	-10.5	595,261	-6.0	615,703	3.3		
美浜町	519,737	7.1	533,593	2.7	556,633	4.1	554,573	-1.6	554,573	-1.6	578,522	4.3	617,809	6.8	590,488	-4.4	559,181	-5.3	571,042	2.1		
由良町	640,520	3.6	642,089	0.2	678,836	5.7	721,757	6.3	645,840	-10.5	714,781	10.7	825,750	15.5	786,275	-4.8	722,470	-8.1	754,266	4.4		
川辺町	475,800	4.0	518,914	9.1	558,462	7.6	590,618	5.8	546,208	-7.5	587,995	7.7	614,724	4.5	589,926	-4.0	575,479	-2.4	576,322	0.1		
中津町	282,615	4.5	282,615	0.0	292,731	3.6	302,921	3.5	298,737	-1.4	403,278	35.0	401,531	-0.4	376,003	-6.4	365,582	-2.8	360,348	-4.2		
美山村	231,036	4.5	230,247	-0.3	243,628	5.8	236,285	-3.0	221,776	-6.1	219,844	-0.8	229,101	4.2	211,872	-7.5	195,178	-7.9	201,304	3.1		
龍神村	367,127	4.7	387,899	5.7	401,183	3.4	411,959	2.7	383,651	-6.9	396,320	3.3	406,873	2.7	393,131	-3.4	365,623	-7.0	366,179	0.2		
南御川村	602,597	13.5	554,718	-7.9	584,816	5.4	671,342	14.8	682,468	1.7	613,123	-10.2	691,042	12.7	633,428	-8.3	511,197	-19.3	544,736	6.6		
南部町	825,245	17.8	856,472	3.8	893,006	4.3	966,935	8.3	931,029	-3.7	899,895	-3.3	930,064	3.4	884,897	-4.9	807,461	-8.8	840,176	4.1		
印旛町	820,652	-1.0	882,542	7.5	933,922	5.8	946,986	1.4	978,266	3.3	953,322	-2.5	1,027,772	7.8	979,747	-4.7	873,182	-10.9	900,551	3.1		
白浜町	2,730,654	6.4	2,689,029	-1.5	2,818,907	4.8	2,862,961	1.6	2,709,797	-5.3	2,833,168	2.8	2,600,034	-1.3	2,498,337	-3.9	2,366,548	-5.3	2,335,631	-1.3		
中津路町	240,982	12.6	246,771	2.4	266,294	7.9	289,814	1.3	247,135	-8.4	254,775	3.1	266,994	4.8	260,454	-2.4	245,405	-5.8	254,692	3.8		
大橋村	217,691	3.9	223,108	2.5	223,101	0.0	237,966	6.7	218,505	-8.2	227,392	4.1	238,704	5.0	228,133	-4.4	221,086	-3.1	222,146	0.5		
上富田町	1,247,838	5.8	1,302,378	4.4	1,352,591	3.9	1,412,091	4.4	1,318,958	-6.6	1,333,797	1.1	1,380,834	3.5	1,320,216	-4.4	1,265,666	-4.1	1,297,388	2.5		
白置川町	376,023	10.1	373,037	-0.8	377,457	1.2	395,693	4.8	359,561	-9.1	357,002	-0.7	362,327	1.5	336,387	-7.2	315,600	-6.1	324,608	2.8		
すさみ町	418,520	6.0	440,324	5.2	452,455	2.8	457,310	1.1	423,827	-7.3	429,560	1.4	450,497	4.9	419,558	-6.9	401,820	-4.2	449,997	6.3		
早本町	1,184,305	4.3	1,200,637	1.4	1,245,592	3.7	1,236,903	-0.7	1,232,988	-0.3	1,257,567	2.0	1,255,979	0.7	1,169,869	-7.6	1,149,039	-3.5	1,149,039	0.0		
那賀勝浦町	1,729,085	8.1	1,746,025	1.0	1,836,356	5.2	1,884,376	2.6	1,781,304	-6.5	1,703,613	-3.3	1,726,265	1.3	1,613,829	-6.5	1,530,943	-5.1	1,542,213	0.7		
太地町	302,982	7.2	356,813	17.8	326,065	-8.6	345,361	5.9	326,992	-5.3	329,728	0.8	325,725	-1.2	311,158	-4.5	282,898	-9.1	276,721	-2.2		
古座町	360,874	2.0	368,881	2.2	381,162	3.3	384,456	0.9	368,497	-4.7	375,616	1.9	384,957	2.5	372,023	-3.4	350,108	-5.9	356,967	2.0		
古座町	292,731	2.6	293,431	0.2	301,451	3.0	306,904	1.8	284,368	-7.2	285,302	0.3	284,368	0.0	270,105	-8.8	255,888	-5.3	271,902	6.3		
麻野川町	188,842	0.4	193,842	2.6	198,150	2.2	202,825	2.4	182,323	-10.1	193,766	6.3	191,467	-1.2	179,477	-6.3	171,588	-4.4	180,651	5.3		
本宮町	272,588	7.0	293,597	4.0	299,152	5.5	315,095	5.3	291,699	-7.4	290,449	-0.4	291,352	0.3	273,028	-6.3	267,446	-2.0	279,636	4.6		
北山村	57,689	4.5	65,474	10.0	59,475	-7.9	64,486	10.3	57,142	-11.4	59,066	3.4	63,176	7.0	59,903	-5.2	56,776	-5.2	57,549	1.9		
町 計	34,084,984	7.5	35,169,238	3.2	36,573,866	4.0	37,629,676	2.9	35,959,638	-4.4	36,959,549	2.8	38,410,264	3.9	36,174,672	-5.8	34,242,830	-5.3	34,844,823	1.8		
県 計	111,011,427	5.6	113,207,956	2.0	116,884,700	3.2	118,230,166	1.2	112,401,909	-4.9	115,021,859	2.3	118,259,180	2.8	111,415,966	-5.8	105,450,763	-5.4	106,377,483	0.9		

(注) 「収入額」は繰越措置後の額である。

(単位：千円)

生活保護受給者 市部人口	社会福祉課		児童福祉課		高齢者保健福祉課		生涯課		児童課		商工行政課		その他福祉課 林業・水産課 経理の担当課数		戸籍住民基本台帳課		その他課		計	
	人	口	人	口	人	口	人	口	人	口	人	口	人	口	世帯数	戸数	人	口		面積
3,139,568	4,779,860	3,651,949	2,078,420	3,809,463	297,374	545,350	51,456	1,024,269	1,826,938	1,024,269	362,323	4,355,652	136,207	45,394,235	251,729	42,787	640,560	34,822	6,330,433	
235,586	449,561	532,901	331,552	310,045	100,216	73,382	3,752	145,870	242,098	145,870	55,247	640,560	34,822	6,330,433	42,787	50,676	748,740	52,738	6,840,572	
216,814	641,858	554,464	276,456	441,419	150,870	82,233	20,233	278,637	460,637	278,637	48,774	748,740	52,738	6,840,572	50,676	60,987	477,852	22,214	4,683,778	
186,161	530,935	414,053	580,477	221,593	107,150	60,987	26,934	207,219	307,219	207,219	99,481	477,852	22,214	4,683,778	29,552	38,449	416,472	25,476	4,284,596	
273,054	443,423	351,002	180,935	184,183	82,561	54,551	11,658	170,582	170,582	170,582	53,370	416,472	25,476	4,284,596	25,925	39,718	899,069	67,236	9,113,928	
338,514	898,145	978,288	1,181,603	425,277	489,077	174,046	96,346	391,362	391,362	391,362	129,518	899,069	67,236	9,113,928	78,888	93,641	533,976	29,453	5,126,351	
274,024	449,951	790,273	245,394	224,865	25,166	61,660	65,866	186,970	186,970	186,970	135,850	533,976	29,453	5,126,351	33,841	48,180	806,320	368,156	81,773,893	
4,663,733	8,192,833	7,272,930	3,746,491	5,680,645	937,383	975,697	287,162	3,304,804	3,304,804	3,304,804	1,870,470	8,062,320	368,156	81,773,893	48,622	69,641	2,117,000	20,117	2,562,333	
168,642	225,968	330,074	108,756	97,670	30,866	30,866	4,959	48,378	48,378	48,378	15,514	279,000	20,117	2,562,333	20,359	20,359	16,285	1,584,596		
112,632	241,498	231,225	77,155	54,643	49,177	10,142	4,422	94,340	94,340	94,340	10,803	13,922	16,285	1,584,596	13,922	13,922	155,882	33,346	1,221,597	
69,930	144,963	191,209	54,429	26,740	58,422	10,723	10,184	85,315	85,315	85,315	27,175	33,346	1,221,597		9,476	155,882	26,848	2,218,032		
181,607	174,585	314,428	96,803	104,818	105,994	33,714	6,834	120,888	120,888	120,888	13,933	23,250	26,848	2,218,032	19,115	24,054	286,452	40,207	2,457,908	
0	147,985	199,501	377,371	121,325	135,013	35,334	13,936	138,942	138,942	138,942	52,851	206,452	40,207	2,457,908	13,942	13,942	216,072	14,913	1,495,519	
0	118,370	124,059	219,040	66,382	59,046	69,400	2,278	103,617	103,617	103,617	34,297	14,913	1,495,519		13,623	206,688	22,887	1,515,650		
0	100,499	124,766	218,968	61,201	52,829	79,415	3,082	104,424	104,424	104,424	32,240	306,688	22,887	1,515,650	13,956	334,392	13,411	2,538,487		
0	222,977	186,063	307,651	94,546	146,824	71,005	2,546	131,865	131,865	131,865	67,197	737,940	20,764	5,083,573	24,011	58,548	737,940	20,764	5,083,573	
0	537,740	366,535	502,870	159,646	374,602	75,758	2,546	243,837	243,837	243,837	152,323	305,700	48,363	3,087,033	24,516	29,267	305,700	48,363	3,087,033	
0	292,920	181,123	438,656	153,644	133,575	145,670	5,896	156,061	156,061	156,061	54,514	11,754	1,255,540		14,422	23,438	291,024	11,754	1,255,540	
0	240,482	129,149	316,303	95,572	117,656	39,932	5,494	116,000	116,000	116,000	19,442	19,495	1,255,540		10,773	180,732	19,495	1,255,540		
0	57,798	90,066	204,404	42,212	49,562	16,143	15,812	91,442	91,442	91,442	26,061	193,546	38,395	1,260,195	9,883	12,640	193,546	38,395	1,260,195	
0	65,266	110,323	171,526	45,760	35,182	28,697	29,748	79,159	79,159	79,159	36,277	54,660	248,372		11,733	54,660	248,372	248,372		
0	5,927	11,034	30,787	6,669	4,080	4,282	1,525	17,335	17,335	17,335	54,274	279,972	10,848	2,229,592	15,152	22,931	279,972	10,848	2,229,592	
0	283,994	123,286	343,527	106,037	101,546	47,701	7,504	117,335	117,335	117,335	32,892	211,200	27,443	1,497,375	10,063	13,532	211,200	27,443	1,497,375	
0	112,299	80,665	187,604	55,558	56,909	62,659	23,584	103,655	103,655	103,655	32,892	267,312	47,715	1,988,594	12,746	16,266	267,312	47,715	1,988,594	
0	182,839	109,690	265,977	96,540	104,453	104,453	3,484	124,726	124,726	124,726	46,508	236,920	47,715	1,988,594	14,098	15,530	236,920	47,715	1,988,594	
0	147,974	161,974	256,334	89,108	65,976	127,180	9,514	128,174	128,174	128,174	40,588	187,080	52,479	1,475,304	10,902	11,953	187,080	52,479	1,475,304	
0	59,551	83,972	213,777	63,971	35,379	72,289	83,616	87,908	87,908	87,908	35,000	200,392	7,223	1,428,143	9,688	14,680	200,392	7,223	1,428,143	
0	115,773	108,082	211,758	67,408	57,829	23,305	20,988	93,528	93,528	93,528	37,108	185,796	21,463	1,416,826	10,257	12,745	185,796	21,463	1,416,826	
0	111,955	125,572	189,911	54,532	48,697	48,697	15,544	16,855	16,855	16,855	30,278	14,498	1,424,086		10,067	203,316	14,498	1,424,086		
0	126,362	102,862	192,507	56,994	57,970	63,202	10,566	66,306	66,306	66,306	31,760	32,440	4,665,142		9,143	11,457	32,440	4,665,142		
0	102,919	117,654	178,880	54,373	45,487	73,830	24,522	107,531	107,531	107,531	29,669	106,992	22,835	809,197	6,410	6,410	106,992	22,835	809,197	
0	43,135	53,358	116,874	26,009	18,159	39,355	6,715	32,830	32,830	32,830	18,800	34,537	659,955		5,047	6,655	34,537	659,955		
0	51,304	83,476	117,018	26,830	14,483	32,742	36,046	48,469	48,469	48,469	20,808	114,156	59,961	1,427,268	9,280	10,157	200,680	59,961	1,427,268	
0	70,263	111,573	180,178	45,657	33,264	54,827	85,090	82,218	82,218	82,218	30,715	40,337	1,434,337		9,726	9,726	189,156	40,337	1,434,337	
0	86,347	101,979	169,363	48,376	44,446	106,893	30,954	106,893	106,893	106,893	26,481	205,008	13,152	1,457,257	13,301	205,008	13,152	1,457,257		
0	136,974	71,395	210,820	55,763	56,095	54,185	18,749	19,296	19,296	19,296	32,712	310,032	36,246	2,658,594	14,055	16,345	310,032	36,246	2,658,594	
0	110,279	163,827	238,218	81,670	64,182	97,199	13,668	114,755	114,755	114,755	42,224	233,868	47,042	1,940,962	17,169	33,411	233,868	47,042	1,940,962	
0	258,974	128,524	429,716	146,025	152,247	51,296	15,544	126,279	126,279	126,279	77,430	311,688	27,003	2,750,803	17,169	33,411	311,688	27,003	2,750,803	
0	86,724	64,653	159,702	40,835	24,375	43,977	37,252	70,438	70,438	70,438	29,078	160,764	59,460	1,404,529	9,656	9,656	160,764	59,460	1,404,529	
0	61,072	66,581	142,974	33,191	21,326	33,384	71,958	64,201	64,201	64,201	25,707	50,900	1,034,081		8,393	145,460	50,900	1,034,081		
0	237,895	99,876	255,883	77,155	95,272	67,003	22,378	198,485	198,485	198,485	32,643	262,932	25,113	2,048,014	12,400	262,932	25,113	2,048,014		
0	82,429	85,734	196,112	50,890	31,871	40,703	31,356	84,598	84,598	84,598	32,643	174,624	43,547	1,294,000	10,459	11,320	174,624	43,547	1,294,000	
0	91,242	140,321	228,557	66,587	39,105	40,639	59,764	86,389	86,389	86,389	38,256	196,992	50,693	1,511,172	12,580	13,267	196,992	50,693	1,511,172	
0	171,778	228,904	384,870	149,540	105,948	32,549	48,642	134,563	134,563	134,563	65,618	326,246	64,104	3,091,473	29,981	29,794	326,246	64,104	3,091,473	
0	286,436	279,430	447,885	160,956	143,390	54,763	70,082	134,563	134,563	134,563	88,245	363,232	64,104	3,091,473	26,353	37,050	363,232	64,104	3,091,473	
0	70,263	45,143	140,451	35,448	25,879	3,017	10,193	72,623	72,623	72,623	20,937	136,924	2,926	806,827	5,929	6,142	136,924	2,926	806,827	
0	82,984	118,197	198,852	58,431	37,725	25,808	48,032	84,032	84,032	84,032	32,035	183,900	17,087	1,268,545	10,733					

2. 投資的経費

(単位：千円)

道庁管内 道庁長	港 (外郭)	港 (外郭)	海 (外郭)	和南 新田	公園	下水	その他土木		小学校	中学校	高等学校	その他教育		社会福祉		英 65歳以上人口
							人	口				人	口	人	口	
和歌山市	2,012,460	118,197	8,905	479,942	145,046	712,797	1,355,298	1,023,630	517,998	40,104	72,455	276,421	224,605			
海南市	236,740	31,755	0	36,406	7,752	4,674	129,862	111,991	64,578	5,924	13,842	26,036	24,633			
橋本町	503,120	0	0	49,590	35,812	399,844	188,032	228,771	109,920	0	13,842	29,438	21,634			
有田町	182,780	5,889	14,618	26,929	5,903	9,699	84,279	79,692	28,167	0	10,202	21,866	18,526			
御坊市	169,100	8,100	16,950	18,432	8,121	54,913	70,097	56,395	53,586	0	9,345	19,874	17,410			
田辺市	532,300	16,167	31,807	48,189	27,152	139,151	213,362	190,299	209,535	0	16,300	34,837	29,000			
新富町	121,600	16,865	6,081	25,966	9,483	3,208	54,054	116,790	33,663	0	10,191	21,673	20,111			
市計	3,759,200	195,973	79,141	665,454	239,269	1,324,366	2,094,984	1,809,558	1,017,447	46,028	144,737	432,145	355,999			
下津町	84,740	18,812	7,397	9,438	3,142	952	30,308	52,899	12,366	5,979	7,156	15,219	13,681			
野上町	109,060	0	0	0	2,179	7,527	30,918	19,923	22,671	0	6,068	12,904	11,958			
筑前町	121,220	0	0	0	1,556	257	14,976	19,236	10,305	0	5,362	11,403	10,959			
打田町	181,760	0	0	11,858	3,192	3,096	35,827	26,793	12,366	0	7,210	15,335	12,970			
粉河町	171,760	0	0	12,866	3,445	2,764	38,016	47,403	16,488	0	7,495	15,941	14,243			
那賀町	91,960	0	0	7,068	2,300	1,770	20,292	26,106	6,070	0	6,154	13,087	11,709			
桃山町	91,960	0	0	5,382	2,861	2,322	23,773	18,549	14,427	0	6,022	12,807	11,389			
箕谷町	142,880	16,897	4,494	16,897	4,494	20,814	50,994	70,074	30,228	0	8,189	17,417	13,139			
岩出町	212,940	0	0	42,454	10,607	12,253	88,299	158,697	76,944	0	12,688	26,985	16,916			
かつらぎ町	261,060	0	0	15,247	6,425	157,314	68,902	72,135	24,732	0	8,063	17,149	15,860			
高野町	111,340	0	0	13,366	5,340	224,147	32,775	32,976	31,602	0	7,245	15,408	13,281			
九度山町	178,600	0	0	3,202	3,437	53,830	20,079	17,175	29,541	0	5,685	12,113	10,913			
高野町	87,400	0	0	3,422	3,314	92,651	16,661	28,419	6,870	0	5,575	11,857	10,706			
花園村	33,440	0	0	0	1,048	33	10,279	2,748	6,870	0	4,768	10,163	8,878			
湯浅町	53,560	10,719	5,177	10,102	3,223	4,583	32,175	35,037	9,618	0	7,247	15,413	13,536			
広川町	50,920	11,304	8,347	2,187	2,187	9,791	22,049	39,159	16,488	0	6,075	12,919	11,100			
金屋町	89,680	0	0	9,653	3,117	75,639	33,117	63,204	30,228	0	7,127	15,156	12,841			
金屋町	218,120	0	0	0	2,388	35,731	27,106	71,446	15,801	0	6,303	13,405	12,626			
筑水町	90,960	0	0	0	1,713	1,030	16,189	32,289	8,244	0	5,540	11,782	11,424			
白高町	55,480	6,712	9,287	3,342	2,251	31,288	46,399	19,236	16,488	0	6,148	13,074	11,662			
白高町	96,140	9,679	19,674	0	2,008	30,308	17,931	17,175	9,618	0	5,874	12,492	11,106			
川辺町	68,020	23,864	12,818	3,721	2,078	12,882	18,876	32,289	32,289	0	5,952	12,660	11,143			
中津村	143,640	0	0	0	1,973	65,589	18,966	33,663	27,480	0	5,832	12,404	10,913			
築山町	52,060	0	0	0	1,330	12,797	12,096	19,235	2,748	0	5,108	10,662	9,731			
龍神村	76,000	0	0	0	1,613	12,246	14,784	40,533	6,870	0	5,427	11,543	10,728			
南郷町	133,760	0	0	0	1,932	52,348	22,741	50,838	20,610	0	5,787	12,307	10,852			
南郷町	138,700	0	0	0	2,149	99,098	19,382	19,923	13,740	0	6,032	12,829	11,231			
印南町	97,280	0	0	5,543	2,393	5,631	21,918	48,777	25,419	0	6,309	13,418	12,277			
白浜町	133,000	0	0	0	2,393	5,631	21,918	48,777	25,419	0	6,309	13,418	12,277			
白浜町	115,520	0	0	10,866	4,217	112,050	43,073	52,212	13,740	0	7,960	16,930	15,287			
中辺町	75,620	0	0	0	1,503	228	18,366	22,671	5,496	0	5,302	11,277	10,428			
大塔町	55,860	0	0	0	1,435	204	16,805	15,801	6,183	0	5,226	11,113	9,990			
上高田町	106,020	0	0	7,866	3,089	89,602	26,748	59,082	14,427	0	7,095	15,089	12,118			
日置川町	56,240	10,278	2,756	2,467	1,669	6,145	20,169	23,356	14,427	0	5,491	11,677	10,834			
すさみ町	47,800	4,685	16,965	3,186	3,833	350	33,833	13,053	21,984	0	5,675	12,068	11,505			
串本町	69,920	29,019	4,685	5,518	3,399	9,538	38,175	69,387	46,777	0	7,294	15,513	15,312			
那智勝浦町	106,400	19,648	13,429	9,986	23,056	26,903	42,193	60,379	30,915	0	7,912	16,827	16,168			
古座町	14,440	0	6,022	1,513	1,801	21,150	13,983	4,609	17,662	0	5,314	11,301	10,231			
古座町	34,560	6,468	13,445	2,952	1,801	366	16,866	22,671	17,862	0	5,641	11,996	11,279			
古座川町	65,740	0	0	0	1,505	237	13,924	14,427	16,488	0	5,305	11,282	10,837			
熊野川町	69,920	0	0	0	1,256	129	11,953	10,992	2,051	0	5,026	10,669	9,626			
本富町	77,520	0	0	0	1,527	10,502	17,952	14,427	5,496	0	5,329	11,333	10,630			
北山村	10,640	0	0	0	1,051	35	10,304	2,748	2,061	0	4,792	10,191	8,923			
町計	4,281,980	122,269	214,677	219,444	132,827	1,296,035	1,146,893	1,543,689	750,448	5,979	270,879	526,089	510,655			
県計	8,039,280	319,242	293,818	904,898	372,096	2,620,401	3,241,877	3,353,247	1,775,895	52,097	415,616	1,008,234	866,654			

(単位：千円)

	漁獲費		農薬生産費		その他産品 林業の 生産者数		企画図興費		その他の租税			計	
	人	口	農家数	農家数	人	口	人	口	人	口	面		積
和歌山市	719,130		149,480		43,776		763,052		849,546		594,319		10,109,181
海南市	114,997		49,896		7,392		425,490		34,170		1,524,847		2,125,627
根本市	68,955		24,288		23,712		148,196		205,692		56,953		1,090,557
有田市	18,716		220,196		152,316		187,071		130,034		28,170		1,016,754
柳井市	116,294		55,668		10,560		597,286		248,207		72,956		2,930,693
田辺市	342,653		106,564		74,688		142,737		155,603		29,121		847,081
新宮市	22,272		8,227		232,992		2,416,148		1,904,049		855,584		49,644,740
市計	1,403,017		649,649		4,992		300,576		76,552		14,235		761,566
下津町	42,228		52,896		4,224		205,322		50,126		8,934		558,269
野上町	18,479		39,976		10,656		111,705		44,198		20,061		493,325
幾里町	10,629		100,802		10,176		146,713		80,264		13,953		611,130
打田町	8,448		41,669		9,888		67,689		83,869		21,427		633,766
粉河町	34,728		85,744		672		69,947		60,209		9,920		404,322
羽曳町	48,518		27,740		3,264		92,624		57,298		14,432		396,849
旗山町	7,752		31,987		2,016		273,395		98,373		12,271		804,056
箕谷町	11,720		31,155		3,072		188,082		94,467		25,735		1,040,680
草出町	27,283		31,838		4,320		49,997		82,385		11,014		678,666
かつらぎ町	11,304		67,389		12,000		68,133		52,742		11,320		555,377
高野町	18,516		20,968		27,552		44,655		70,867		24,616		479,292
九度山町	3,377		74,220		10,656		40,346		33,169		11,342		182,515
高野町	39,114		8,613		6,912		109,688		77,262		11,416		457,746
花園村	6,993		15,800		19,008		207,169		56,956		15,964		550,306
湯淺町	36,260		15,800		2,592		142,958		75,082		17,364		801,476
広川町	19,557		41,313		15,360		145,469		59,164		29,914		804,738
吉備町	145,290		77,428		72,288		83,806		44,695		37,270		442,541
金屋町	54,158		97,743		7,968		46,739		59,284		4,357		383,638
清水町	2,857		13,424		12,672		139,951		53,405		12,750		502,611
袋浜町	30,499		24,473		10,752		178,761		62,532		8,603		538,359
日高町	27,355		13,721		65,280		179,842		52,899		19,026		718,515
由良町	27,298		9,831		25,248		39,562		39,107		18,120		268,942
川辺町	24,667		56,341		191,232		66,479		36,929		33,861		500,859
中津村	9,937		7,871		63,264		79,941		45,423		45,688		501,648
箕山村	7,463		15,474		24,960		115,803		48,810		30,870		630,404
龍神村	14,354		67,033		16,320		120,161		56,426		10,656		583,474
南都村	26,813		34,066		13,248		91,506		59,320		27,029		579,590
南都町	35,970		60,499		14,304		64,767		97,367		16,228		841,617
白南町	38,450		16,840		53,760		109,493		42,825		39,159		411,695
白濱町	212,061		13,484		56,632		47,927		44,260		325,076		325,076
中辺路町	2,063		1,895		17,280		265,368		75,860		16,643		748,783
大塔村	1,895		23,522		49,056		29,240		46,479		26,429		349,086
上富田町	8,974		15,296		50,208		33,659		48,504		31,846		348,315
白置川町	17,075		13,573		43,008		102,326		83,912		19,291		600,593
すさみ町	12,493		14,909		79,584		130,133		99,837		42,185		903,352
本町	20,610		20,998		10,944		45,759		3,011		195,364		195,364
那智御油町	136,859		7,217		17,088		23,200		51,926		9,591		262,976
本郷町	12,762		7,217		126,912		79,043		44,993		51,287		459,271
吉盛町	7,937		12,236		27,264		39,932		30,512		304,149		304,149
吉盛川町	5,055		49,914		56,736		54,483		44,576		35,000		356,009
龍野川町	49,914		11,197		6,048		4,778,047		2,705,229		906,315		23,357,597
本宮町	2,151		1,341,489		1,265,432		4,778,047		4,609,278		1,761,899		43,002,337
北山村	353		1,990,138		1,499,424		7,194,195		4,609,278		906,315		23,357,597
町村	1,281,121		1,990,138		1,499,424		7,194,195		4,609,278		906,315		23,357,597
県計	2,684,138		1,990,138		1,499,424		7,194,195		4,609,278		1,761,899		43,002,337

第10表 平成16年度市町村別基準財政収入額算定結果

市町村	(単位：千円)												
	市			町			村			計			
	個人均等割	法人均等割	所得割	法人特別	小計	土地	固定資産	償却資産	小計				
特別土地保有税	低工法等課税免除	法定普通税計											
和歌山市	282,897	803,004	9,844,968	3,518,131	14,549,000	9,111,206	7,324,063	3,765,101	20,200,370	435,751	2,042,667	0	37,227,808
橋本市	32,305	90,507	1,083,835	1,431,738	2,473,433	1,089,680	766,925	615,828	2,473,433	62,115	176,110	0	4,126,298
有田市	37,979	67,704	1,463,001	99,415	1,668,099	894,272	845,031	283,994	2,023,297	66,360	215,652	0	3,973,308
御坊市	21,770	40,891	627,081	359,406	1,049,148	618,086	478,372	283,793	1,380,251	51,503	148,164	0	2,627,257
御津市	50,874	144,496	1,453,588	1,518,092	3,071,071	966,568	1,139,937	245,317	2,351,822	120,307	401,857	0	4,774,885
新宮市	21,713	75,743	1,179,953	132,319	1,309,971	447,578	455,707	146,619	1,029,904	42,608	154,533	0	2,126,524
下津町	9,426	18,759	241,796	73,932	343,913	320,930	226,931	141,040	688,901	13,038	54,962	0	1,108,814
野上町	5,387	6,301	139,286	7,982	158,956	80,455	115,882	31,749	228,086	13,706	25,169	0	425,917
箕田町	2,160	53,199	4,621	62,229	62,229	35,152	54,963	46,206	136,321	7,818	12,586	0	218,954
打田町	9,978	28,778	308,919	347,675	347,675	310,493	263,853	145,438	719,764	25,364	68,306	0	1,143,270
粉河町	10,875	19,299	300,428	27,929	358,531	189,536	254,918	76,337	520,791	29,635	53,027	0	961,884
那賀町	5,698	7,081	152,670	7,652	173,101	86,427	114,979	26,722	228,128	15,708	38,006	0	454,943
雄略町	5,349	12,623	153,815	25,603	197,390	141,706	161,752	100,894	404,352	15,545	30,617	0	644,745
貴志川町	15,155	21,308	471,338	28,426	536,227	225,596	258,397	98,994	582,987	32,763	97,497	0	1,249,474
岩出町	34,824	54,631	1,179,953	132,319	1,309,971	634,476	713,925	130,898	1,478,299	68,542	268,227	0	3,158,535
かつらぎ町	13,885	22,142	282,031	18,124	332,557	207,460	201,350	50,802	459,612	23,167	74,921	0	890,257
高野町	4,229	5,034	127,795	1,980	139,038	40,093	56,689	65,559	162,341	10,650	20,848	0	332,877
高野山町	3,219	9,826	99,523	9,302	121,870	23,502	50,766	46,859	121,127	7,495	22,796	0	273,288
花園村	329	1,096	7,314	0	8,739	2,220	3,932	5,289	11,481	981	1,800	0	23,001
湯浅町	9,120	19,719	236,709	20,406	285,954	187,383	184,003	41,534	22,779	14,001	76,370	0	798,103
高良町	4,836	9,594	148,517	10,835	168,794	95,087	120,866	63,236	278,189	14,001	32,379	0	473,075
由良町	4,668	11,619	100,911	51,596	168,794	110,293	129,004	167,269	406,566	11,295	26,362	0	612,057
川辺町	4,600	6,196	132,840	10,349	153,985	44,861	121,671	69,331	235,863	13,705	21,963	0	422,224
中津村	1,197	2,912	49,768	7,072	61,194	15,593	45,020	124,741	185,354	4,502	8,967	0	260,017
英山村	2,626	5,686	58,685	6,604	73,601	20,014	59,159	53,584	132,757	7,535	15,972	0	92,637
龍神村	4,258	7,389	149,743	15,360	176,750	50,214	101,825	30,675	182,714	14,356	17,063	0	229,865
南都川町	5,795	13,380	185,396	29,151	233,722	139,552	183,688	57,241	380,481	14,997	45,643	0	389,924
印南町	6,419	14,243	133,418	21,031	175,111	121,589	173,803	111,624	407,016	19,544	39,674	0	674,943
白米町	17,969	118,328	325,067	31,212	492,596	504,500	688,845	107,421	1,310,766	31,422	115,074	0	1,949,858
中辺路町	2,262	2,558	43,674	3,216	51,712	16,733	25,986	24,803	67,522	7,120	13,118	0	139,472
大塔村	1,896	1,756	34,154	2,063	39,869	19,752	22,964	32,945	75,661	5,693	8,712	0	129,935
上富田町	10,692	16,463	278,970	40,771	346,896	195,126	267,411	62,731	525,268	27,465	73,325	0	972,073
日置川町	2,869	5,288	51,724	7,294	67,175	38,122	53,964	35,071	127,157	7,767	21,686	0	223,785
才吉町	3,892	6,121	94,324	2,235	106,572	64,004	69,452	46,386	179,852	8,255	22,051	0	316,174
本末町	10,306	20,657	272,407	36,097	339,461	157,693	218,667	70,794	447,154	22,133	72,162	0	890,916
那賀郡蒲町	13,376	21,360	285,276	13,241	339,253	290,487	343,904	109,010	743,401	27,256	94,042	0	1,197,952
太地町	2,597	2,514	55,486	577	61,174	61,932	51,849	11,802	125,583	4,931	14,512	0	206,200
古座町	3,552	4,134	79,977	2,945	90,608	51,265	59,560	28,703	139,528	9,966	22,419	0	261,521
吉原町	2,101	4,066	51,919	2,060	60,146	33,723	28,584	20,857	83,164	6,463	7,852	0	157,625
稲野川町	1,094	4,486	25,531	9,184	40,295	15,879	17,078	37,677	70,634	3,034	7,887	0	121,850
本宮町	2,179	5,385	41,098	2,574	51,236	20,565	55,770	30,104	106,439	6,128	15,225	0	179,028
北山村	320	1,013	10,916	545	12,794	1,208	1,114	21,545	23,867	555	2,181	0	39,397
町村計	280,292	591,635	7,553,826	708,530	9,134,283	5,380,541	6,485,468	2,945,823	14,811,832	600,711	1,839,110	0	26,425,338
県計	744,914	1,871,594	23,315,587	5,403,782	31,335,877	19,067,026	17,975,124	8,833,830	45,875,900	1,505,539	5,162,704	0	83,819,332

(単位:千円)

市町村	事業所税	利子割 交付金	配当割 交付金	株式等譲渡 所得割 交付金	地方 消費税 交付金	ゴルフ場 利用税 交付金	自動車 取得税 交付金	地方特例 交付金	市町村 交付金	市町村 納付金	目的税等 計	所得 税	特別之心 税	地方道路 税	自動車 税	航空 税	航空 燃料 税	譲与 税	交通安全 対策特別 交付金	深積増進 特別交付金	計	
																					A	B
和歌山市	1,531,279	414,282	75,491	43,453	2,854,248	30,135	284,339	1,392,303	124,079	10,425	6,760,034	485,249	122,405	225,023	660,017	0	0	1,492,694	92,606	806,417	46,379,559	46,379,559
海南市	0	44,262	8,053	44,635	324,725	5,376	136,965	2,156	11,415	2,156	580,510	57,125	3,675	34,618	101,541	0	0	196,959	8,518	76,652	4,988,937	4,988,937
堺市	0	59,990	10,683	6,149	313,502	20,611	74,853	150,476	2,793	2,555	641,612	69,131	0	57,685	169,198	0	0	296,014	8,289	54,131	4,973,354	4,973,354
堺市	0	29,760	4,879	2,808	230,117	32,000	33,109	3,998	3,898	1,005	398,056	42,255	43,471	39,787	75,787	0	0	147,352	45,675	3,263,278	3,263,278	
堺市	0	26,013	4,348	2,503	232,261	3,994	37,088	58,421	3,615	2,994	366,343	35,192	0	28,753	84,339	0	0	188,284	7,558	23,582	3,083,660	3,083,660
田辺市	0	62,375	11,447	6,589	515,899	3,994	89,181	166,856	14,291	2,851	873,483	88,325	0	69,898	205,019	0	0	363,242	17,057	64,100	6,092,828	6,092,828
新見市	0	27,346	4,973	2,963	266,564	0	30,326	88,090	15,861	1,936	429,859	41,592	1,077	137,639	70,802	0	0	1,237,609	6,499	100,889	2,730,313	2,730,313
市計	1,531,279	654,028	119,874	89,000	4,737,190	60,116	591,190	2,078,220	175,952	22,922	10,049,997	818,869	170,628	465,954	1,366,703	0	0	2,822,154	145,515	1,290,329	71,511,949	71,511,949
下津町	0	9,988	1,962	1,130	88,387	17,360	17,360	31,480	506	640	151,553	18,662	51,066	13,823	40,544	0	0	124,095	1,678	18,813	1,404,953	1,404,953
上町	0	6,369	1,186	684	55,199	12,134	16,766	14,966	2,267	474	110,050	10,440	0	12,993	38,114	0	0	61,547	1,094	7,706	606,314	606,314
野上町	0	2,370	468	269	24,911	26,995	15,194	5,779	0	225	76,211	5,109	0	12,218	35,836	0	0	53,163	598	4,618	353,544	353,544
打田町	0	14,520	2,457	1,415	103,526	1,373	25,500	31,022	91	75	180,059	19,073	0	20,428	58,922	0	0	99,423	2,844	11,766	1,437,362	1,437,362
打田町	0	12,605	2,363	1,361	96,321	250	26,907	33,716	235	857	174,815	21,237	0	21,666	63,551	0	0	106,454	1,517	12,249	1,257,019	1,257,019
那賀町	0	6,587	1,187	683	53,069	14,288	15,095	2	52	52	90,963	11,090	0	11,356	33,315	0	0	55,761	993	5,846	608,506	608,506
那賀町	0	6,384	1,166	671	54,384	22,810	19,429	18,866	5	261	123,986	10,094	0	15,304	44,892	0	0	70,290	1,186	9,451	849,658	849,658
貴志川町	0	20,554	3,556	2,047	118,481	27,111	25,189	47,569	6,240	64	250,811	26,460	0	19,638	57,602	0	0	103,700	2,501	17,858	1,624,344	1,624,344
岩出町	0	49,373	8,422	4,848	252,414	7,039	42,555	115,673	4,588	1,766	485,678	60,451	0	34,534	101,295	0	0	195,280	6,819	44,216	3,892,528	3,892,528
かつらぎ町	0	14,115	2,720	1,566	128,326	7,066	44,637	34,271	749	1,125	234,375	25,321	0	34,035	99,831	0	0	159,387	5,353	13,320	1,084,303	1,084,303
高野町	0	13,111	2,313	1,331	104,423	22,438	29,620	156	303	173,695	19,329	0	16,196	47,505	83,030	0	0	83,030	2,844	11,481	1,161,307	1,161,307
九度山町	0	5,374	1,007	580	35,340	9,362	13,580	0	31	65,274	7,623	0	7,580	22,237	37,440	0	0	37,440	785	4,922	441,298	441,298
花野町	0	4,021	776	447	41,918	2,910	14,282	10,684	3,733	56	78,835	6,722	0	11,395	33,423	0	0	51,540	934	4,034	408,631	408,631
花野町	0	329	66	38	4,566	4,910	766	0	5	10,680	779	0	3,913	11,478	16,161	0	0	16,161	0	976	501,885	501,885
湯淺町	0	10,064	1,844	1,061	107,424	21,600	23,693	1,761	1,251	168,698	19,344	0	15,853	46,501	81,698	0	0	81,698	2,984	9,602	615,885	615,885
高野町	0	8,372	1,427	821	51,674	9,432	19,283	5,012	42	83,141	11,049	0	13,259	38,892	61,124	0	0	61,124	1,085	6,057	571,042	571,042
高野町	0	6,824	1,141	656	41,432	16,430	16,551	27	80	83,141	9,773	0	9,773	28,270	48,820	0	0	48,820	1,485	4,710	623,734	623,734
由良町	0	4,193	871	501	47,886	12,575	15,691	858	81	82,656	9,572	0	9,978	28,270	48,820	0	0	48,820	1,485	4,710	623,734	623,734
川辺町	0	5,668	998	575	41,564	18,442	14,310	58	60	81,675	8,666	0	14,614	42,866	66,146	0	0	66,146	1,092	5,185	576,322	576,322
中津村	0	2,273	371	214	16,526	5,978	74	60	52,843	3,186	0	7,480	21,942	32,608	658	0	0	32,608	4,222	4,222	350,348	350,348
中津村	0	1,290	232	134	14,192	13,346	2,991	29,935	71	62,191	2,717	0	10,545	30,930	44,192	0	0	44,192	1,122	1,122	201,307	201,307
龍神村	0	2,897	500	287	31,357	19,790	6,359	3,685	129	65,004	5,600	0	15,764	46,241	67,605	0	0	67,605	1,243	2,462	366,179	366,179
龍神村	0	7,589	1,315	757	41,126	16,840	18,542	0	71	86,240	8,318	0	13,441	39,426	61,185	0	0	61,185	997	6,719	545,065	545,065
南部町	0	8,493	1,497	862	62,463	12,151	21,971	180	687	108,304	10,178	0	9,367	27,477	47,022	0	0	47,022	1,743	8,264	840,176	840,176
印旛町	0	7,084	1,298	747	59,982	34,810	26,859	16,491	924	148,577	12,263	0	20,633	60,523	93,419	0	0	93,419	2,123	12,944	898,408	898,408
白浜町	0	13,419	2,624	1,511	149,817	20,428	26,324	33,674	11,247	798	259,842	24,757	0	17,251	55,437	0	0	55,437	19,766	19,766	2,335,572	2,335,572
中辺路町	0	2,153	389	224	18,856	18,248	18,248	4,671	2,136	48,740	4,656	0	14,662	43,007	62,325	0	0	62,325	1,311	1,311	254,682	254,682
大塔村	0	1,854	321	185	19,573	13,448	13,448	3,717	3,287	679	43,064	4,074	0	10,885	46,886	0	0	46,886	837	1,424	222,146	222,146
上富田町	0	11,750	2,158	1,242	97,700	32,320	24,900	33,014	4,407	44	207,535	18,203	0	19,857	58,247	0	0	58,247	3,068	13,836	1,292,919	1,292,919
日置川町	0	2,364	468	269	31,624	11,681	5,294	1,205	315	53,220	6,077	0	9,306	27,298	42,681	0	0	42,681	948	3,973	324,608	324,608
白土町	0	3,244	617	356	37,935	10,933	10,933	8,235	2,620	64,310	7,472	0	8,751	25,671	41,894	0	0	41,894	3,223	426,399	426,399	
串本町	0	11,770	2,124	1,223	108,128	18,812	29,395	4,209	814	176,476	19,692	0	14,372	43,920	78,584	0	0	78,584	1,139	11,339	1,149,039	1,149,039
那智勝浦町	0	12,912	2,358	1,357	136,169	14,212	25,270	28,480	2,354	2,285	225,397	24,374	0	20,270	59,455	0	0	59,455	3,167	11,598	1,542,213	1,542,213
大池町	0	2,676	486	286	23,873	4,631	4,631	5,565	1,113	15	38,655	4,740	0	3,681	10,800	0	0	10,800	0	12,645	276,721	276,721
白土町	0	3,635	646	368	35,738	7,770	7,770	6,631	602	7,427	7,208	0	6,844	20,078	34,130	0	0	34,130	644	3,288	367,010	367,010
白土町	0	2,400	437	252	24,375	16,115	5,850	10,769	602	60,309	4,677	0	11,922	34,676	51,175	0	0	51,175	697	2,093	271,899	271,899
龍野川町	0	1,121	208	119	13,240	3,269	3,269	724	66	271,303	2,564	0	6,872	20,160	29,596	0	0	29,596	645	1,257	180,651	180,651
本宮町	0	2,533	391	225	26,237	13,160	3,593	1,570	393	48,102	4,856	0	10,510	30,828	46,194	0	0	46,194	947	1,549	275,820	275,820
北山村	0	480	79	45	4,169	2,691	2,691	1,062	237	16	6,319	0	2,154	6,319	9,270	0	0	9,270	389	0	57,845	57,845
町村計	0																					

第11表 平成16年度各種補正による増加需要額

1. 人口急増補正

(1) 人口急増補正Ⅰ (数値代置分—65歳以上人口急増補正、72歳以上人口急増補正及び世帯数急増補正を含む)
(単位：千円)

	その他の歳費(人口)		高齢者保健福祉費		徴税費 世帯数	戸籍住民基本台帳費	合 計
	人 口	65歳以上人口	72歳以上人口	72歳以上人口			
和歌山市			14,467				14,467
橋本市			6,464		291	97	6,852
下津町			410				410
打田町			3,078		600	199	3,877
那賀町					51	17	68
桃山町					128	43	171
貴志川町					677	225	902
岩出町	75,120	7,499	3,591		6,513	2,169	94,892
九度山町			103				103
吉備町	2,640		1,334		926	308	3,874
清水町			2,565		437	145	1,334
日高町			1,180				582
由良町			205				2,565
美山村							1,180
南部川村							205
大塔村					8	3	11
上雲田町		144	2,616		985	328	4,073
古座町			308				308
北山村							0
県 計	77,760	7,643	36,321		10,616	3,534	135,874

(2) 人口急増補正Ⅱ (投資割増分—65歳以上人口急増補正を含む)
(単位：千円)

	その他の歳費(人口)		高齢者保健福祉費		合 計
	人 口	65歳以上人口	65歳以上人口	65歳以上人口	
打田町	4,190		408		4,598
吉備町	150				150
上雲田町		10	10		10
県 計	4,340	418	418		4,758

(単位：千円)

3. 事業費補正

	児童数		公園費		下水道費		その他の土木費		小学校費		中学校費	
	増加分	減扣分	左のうち 要綱償還分	左のうち 理債償還分	左のうち 要綱償還分	左のうち 理債償還分	左のうち 要綱償還分	左のうち 理債償還分	左のうち 要綱償還分	左のうち 理債償還分	左のうち 要綱償還分	左のうち 理債償還分
和歌山県	337,160	70,709	41,304	6,945	575,987	75,166	254,360	254,360	518,448	509,222	311,164	304,675
和歌山市	36,114	2,678	34,359	6,945	67,012	67,012	67,012	67,012	138,104	138,104	65,183	65,000
和歌山市	126,059	789	26,497	364	394,608	67,856	113,991	113,991	138,104	138,104	65,183	65,000
和歌山市	76,484	49	3,043	3,043	6,688	5,221	35,304	35,304	25,422	25,422	33,071	33,071
和歌山市	38,722	1,809	15,553	3,005	49,851	3,508	27,707	27,707	15,729	13,482	2,247	2,247
和歌山市	120,360	0,172	3,653	3,005	131,727	11,216	121,402	121,402	62,562	62,562	157,419	157,419
和歌山市	38,436	186	90,854	10,918	1,070,978	162,889	5,295	390	65,445	65,445	11,183	11,183
和歌山市	773,375	85,157	79,136	10,918	1,233,967	162,889	625,441	390	876,009	855,443	616,774	605,393
下津町	21,803	184	2,414	2,414	155,869	17,044	11,341	11,341	22,352	22,352	1,707	1,707
下津町	29,637	18,940	6,989	6,989	6,989	6,989	11,617	11,617	4,666	4,666	17,564	17,564
和歌山県	34,011	44	1,695	1,695	8,474	8,474	8,474	8,474	9,195	9,195	5,795	5,795
和歌山県	27,264	44	1,657	1,657	1,657	1,657	8,474	8,474	17,134	17,134	4,382	4,382
和歌山県	4,453	721	1,803	1,803	385	385	385	385	8,859	8,859	7,472	7,472
和歌山県	2,880	446	2,414	2,414	15,673	3,188	16,751	16,751	31,405	30,256	13,371	13,371
和歌山県	25,974	49,089	2,480	2,480	138,825	17,044	35,526	35,526	28,187	28,187	11,990	11,990
和歌山県	13,665	2,079	2,079	2,079	201,574	20,134	9,186	9,186	10,382	10,259	22,886	22,886
和歌山県	76,941	507	53,275	5,554	47,721	5,554	3,407	3,407	5,099	5,099	2,042	2,042
和歌山県	28,388	1,570	89,711	86,133	86,133	3,578	830	830	16,108	16,108	4,850	4,850
和歌山県	2,874	180	3,170	3,170	8,688	8,688	4,564	4,564	7,712	7,712	8,660	8,660
和歌山県	7,954	1,165	89,283	89,283	54,586	14,697	6,353	6,353	34,367	33,327	16,431	16,431
和歌山県	99,815	1,816	35,138	35,138	23	23	6,151	6,151	41,668	38,519	6,867	6,867
和歌山県	19,788	573	333	333	22,315	8,418	26,530	26,530	15,606	15,383	2,958	2,958
和歌山県	17,035	367	29,855	17,604	12,251	12,251	911	911	3,565	3,565	10,895	10,895
和歌山県	27,367	302	12,405	2,485	9,920	9,920	385	385	16,042	16,042	3,866	3,866
和歌山県	2,170	1,816	61,237	49,074	12,163	1,434	1,370	1,370	13,467	13,467	23,817	23,817
和歌山県	74,344	11,482	1,434	1,434	6,686	5,349	266	266	12,589	12,589	17,855	17,855
和歌山県	13,595	51,133	12,005	52,031	32,738	19,293	5,421	5,421	10,149	10,149	4,854	4,854
和歌山県	11,482	2,081	97,076	66,208	66,208	30,868	326	326	32,164	32,164	10,829	10,829
和歌山県	62,066	1,242	6,057	6,057	6,057	6,057	815	815	6,069	6,069	6,675	6,675
和歌山県	33,462	1,163	105,995	134,989	134,989	3,256	4,708	4,708	18,589	16,446	16,189	16,189
和歌山県	21,394	1,164	361	361	4,480	4,480	4,480	4,480	13,422	13,422	1,077	1,077
和歌山県	1,164	928	88,665	57,487	31,178	348	3,445	3,445	13,584	13,584	3,214	3,214
和歌山県	311	243	5,841	5,493	5,493	348	210	210	5,901	5,901	3,413	3,413
和歌山県	2,117	4,241	8,143	8,143	8,143	1,019	4,941	4,941	30,107	30,107	9,159	9,159
和歌山県	4,241	243	23,030	23,030	19,893	1,019	7,304	7,304	1,276	1,276	15,578	15,578
和歌山県	5,753	381	20,912	19,893	19,893	1,019	10,248	10,248	37,528	36,247	32,738	32,738
和歌山県	1,454	701	18,065	18,065	563	563	9,895	9,895	42,654	42,654	17,042	17,042
和歌山県	303	43	23,030	23,030	10,297	10,297	563	563	8,587	8,587	9,265	9,265
和歌山県	43	701	20,912	19,893	10,297	10,297	3,860	3,860	6,517	6,517	14,076	14,076
和歌山県	381	701	10,297	10,297	10,297	10,297	3,860	3,860	6,184	6,184	12,180	12,180
和歌山県	2,236	7,089	26,040	4,035	1,052,102	222,908	241,074	241,074	682,203	619,153	413,281	401,502
和歌山県	872,048	9,585	1,243,760	1,052,102	1,052,102	222,908	241,074	241,074	682,203	619,153	413,281	401,502
和歌山県	1,645,423	94,742	120,129	14,953	2,477,727	385,897	866,515	866,515	1,538,211	1,474,596	1,030,655	1,007,490
和歌山県	1,645,423	94,742	120,129	14,953	2,477,727	385,897	866,515	866,515	1,538,211	1,474,596	1,030,655	1,007,490

3. 事業費補正

(単位：千円)

	高等学校教員 理債償還分	その他の教育 費理債償還分	消防費		警察行政費		左のうちの 理債償還分	その他の 経費理債償還分	企画費理債償還分	その他諸費 理債償還分	その他諸費 (面積)	合 計	左のうちの 理債償還分
			左のうちの 理債償還分	左のうちの 理債償還分									
和歌山市	1,992	3,500	504,220	533	533	641,474	641,474	1,698	174,680	174,680	3,512,730	3,512,730	
海南市			69,695	6,789	6,789	384,507	384,507	31,711	789	789	698,086	698,086	
橋本市			38,333	24,906	217	102,971	102,971	40			1,005,993	1,005,993	
有田市			100,705	100,705	175,632	159,311	159,311	54	10,074	10,074	479,008	479,008	
御坊市			303,513	300,143	21,222	159,311	159,311	4,307	542,058	542,058	462,590	462,590	
新宮市			3,657	3,657	20,777	110,546	110,546	2,494			1,477,381	1,477,381	
小 計	1,992	3,500	1,040,323	975,280	233,170	2,062,228	2,062,228	37,610	225,325	225,325	7,910,723	7,910,723	
下津町			33,958	19,471	66	281,255	281,255				372,852	372,852	
野上町			13,855	9,306	22,654	190,502	190,502				297,484	297,484	
薬師町			8,367	5,424	78,971	109,544	109,544	261			222,723	222,723	
行田町					152	127,855	127,855	5,130			183,211	183,211	
粉河町			25,319	9,811	28,176	1,757	1,757	106			161,541	161,541	
那賀町			43,692	43,692		145	145	47			113,841	113,841	
坂山村			3,281	3,281	2,526	28,856	28,856				104,039	104,039	
貴志川町					4,718	251,450	251,450	139		5,306	368,415	368,415	
岩出町			504	504	789	315,268	315,268	159			518,992	518,992	
かつらぎ町					1,421	164,635	164,635	86			473,685	473,685	
高野町			9,955	9,423	532	30,335	30,335	221		500	327,053	327,053	
九度山町					7,124	56,078	56,078	4			274,164	274,164	
高野町			36,133	36,133	55,787	334,527	334,527	21,738		874	233,701	233,701	
花園町			6,634	6,634		35,430	35,430	1,351			51,139	51,139	
清滝町			27,693	27,693		90,375	90,375	10			135,059	135,059	
広川町			14,911	14,911	20,334	193,637	193,637				270,046	270,046	
吉備町			138,124	138,124	35,878	124,687	124,687	53		4,972	441,858	441,858	
金屋町			48,743	48,743	52,337	128,899	128,899				428,916	428,916	
清水町						71,450	71,450				119,454	119,454	
養父町			25,606	25,606	5,045	32,095	32,095				153,864	153,864	
白高町			23,381	23,381	685	127,154	127,154	35			214,476	214,476	
由良町			23,060	23,060		165,631	165,631	7,742			253,370	253,370	
川辺町			20,829	20,829	28,450	167,499	167,499	647			431,217	431,217	
中津村			8,525	8,525		31,416	31,416				72,590	72,590	
桑山村			6,261	6,261		78,174	78,174				270,410	270,410	
龍神村			11,872	11,463	409	69,133	69,133			1,523	114,258	114,258	
南郷川村			23,128	22,582	546	103,735	103,735			4,518	315,219	315,219	
南郷町			31,463	30,830	633	106,601	106,601	770		1,394	330,825	330,825	
南郷町			33,010	33,010	20,916	75,333	75,333	45			205,667	205,667	
白浜町			201,080	200,288	800	42,144	42,144	7,604		208	399,087	430,337	
中辺路町						99,528	99,528				140,842	140,842	
大塔村						39,041	39,041	277		5,131	57,009	57,009	
上富田町			913	913		247,974	247,974	32		4,096	375,721	375,721	
日置川町			14,385	13,609	776	18,094	18,094				84,470	84,470	
やすみ町			9,181	4,533	4,648	20,837	20,837				58,666	58,666	
串本町			11,888	11,564	324	80,864	80,864	32			187,576	187,576	
風習浦町			126,060	114,920	11,140	106,739	106,739	3,367		5,348	382,303	382,303	
大地町			19,662	19,662		6,001	6,001	26			48,809	48,809	
古座町			4,746	4,620	126	6,885	6,885				35,959	35,959	
古座川町			2,894	2,899	85	54,269	54,269				141,486	141,486	
新野川町			48,782	46,782		742	742				75,646	75,646	
本宮町					9,716	44,053	44,053	28			71,390	71,390	
北山村						3,199	3,199				3,199	3,199	
町行計	1,048,912	3,500	1,048,912	944,608	413,288	363,380	363,380	43,167	35,221	35,221	9,519,923	9,519,923	
県 計	1,992	2,089,235	2,089,235	1,919,888	646,438	366,722	366,722	80,877	260,546	260,546	17,430,646	17,430,646	

(単位：千円)

4. 密度補正

	消防費		下水道費	小学校費	中学校費	その他の教育費		生活保護費	社会福祉費	保健衛生費		高齢者保健福祉費(65歳以上人口)	清掃費	商工行政費	その他の産業経済費	企画振興費	その他の雑費(人口)	合計
	密度補正Ⅱ	密度補正Ⅰ				密度補正Ⅱ	密度補正Ⅰ			密度補正Ⅱ	密度補正Ⅰ							
和歌山市	50,101		180,234				647,088	-171,928	17,802	145,588	817,292	215,853		12,563	-3,168	13,141		1,907,064
海南市	80,680		25,315				-63,482	-81,330	214,051	103,032	103,032	84,363		569	9,091	9,091		346,894
橋本市	118,152		4,161				-143,406	-7,948	17,912	213,311	17,912	71,746	228		-3,036	-3,277		170,617
御坊市	57,521		16,020				-43,202	127,783	173,173	59,068	59,068	6,138			-1,056	9,873		450,157
田辺市							75,956	101,132	108,947	63,233	63,233	51,082			-1,108	4,288		455,132
新宮市	305,374		225,730	0	0		-106,876	99,190	553,194	115,637	115,637	113,485	1,885	1,201	13,456	9,856		778,619
下津町	100,343		1,046				413,942	118,692	1,957,919	1,253,317	584,746	5,005		14,333	-21,648	56,428	0	4,914,838
野上町								12,465	155,488	18,477	2,251				-396	5,410		194,741
美里町					11,132			10,712	82,536	20,347	3,615				-1,056	5,657		132,943
打田町				5,566				17,802	104,897	21,588	29,462		201		660	5,036		179,526
粉河町								-30,614	110,856	33,962	34,714				4,888	4,888		163,728
那賀町				5,566				13,342	75,212	19,136	7,025				2,244	5,368		122,327
桃山町								2,675	84,179	12,425	16,641				5,436	5,436		126,922
真志川町						3,925		3,508	111,327	2,979	15,413				-132	4,658		143,100
岩出町								70,019	213,735	-3,090	29,326		481		528	3,069		317,993
かつらぎ町			13,335					82,373	23,232	52,363	26,598				-396	10,629		208,154
高野町			19,245	5,566				72,638	6,394	31,107	15,209		39		-528	10,863		160,533
九度山町			6,289					-22,311	32,233	11,646	17,800				-792	5,551		50,426
高野町			13,992	5,566				-6,416	49,522	17,441	-682				-1,716	5,576		77,817
岩間村				5,566				-3,964	4,143	-2,796	21,688				-1,056	-38		4,402
湯淺町					5,566			118,715	20,514	22,688	21,688				-396	4,977		194,061
広川町			619					11,688	21,147	13,456	11,841				-1,716	5,402		51,111
日高町			5,706					25,286	7,357	15,661	-8,116				264	5,058		51,216
吉備町			2,355		33,396			35,431	62,432	23,780	-6,547				2,376	11,207		164,430
金屋町			244		11,132			-9,923	15,481	27,533	4,910				-8,316	5,589		59,540
美浜町			6,371					11,333	34,017	12,656	-1,637				1,188	5,385		69,313
日高町			13,448	16,698				22,766	55,803	14,656	4,777				1,584	5,470		132,914
白良町			1,671					32,590	28,458	19,517	136				-528	5,444		87,288
川辺町			3,664	5,566				16,095	56,971	8,954	3,887				-2,508	11,386		104,156
中津村								5,972	21,944	8,312	3,887				-2,508	5,750		45,028
美津村			405		11,132			19,614	52,113	11,612	-1,091				-924	5,767		98,488
熊神村			3,309	5,566				7,226	60,947	15,639	6,070				-2,376	5,631		103,389
南館川村			6,469	5,566				2,276	35,023	14,663	-4,910				-1,320	5,521		61,108
南館町								38,606	-415	13,812	16,982				-2,112	5,410		81,583
印南町				5,566				-2,597	76,514	21,991	-8,252				-824	5,313		97,611
白浜町			9,135					54,290	-1,014	22,791	31,588				-1,188	4,777		145,441
中辺路町				11,132				32,412	8,543	19,294	10,435				-2,244	-221		90,483
大塔村			3,124					13,542	24,075	12,074	8,661				-5,676	5,712		80,652
上高田町			530					82,096	-745	14,894	12,276				-1,716	5,053		114,982
日置川町				11,132				15,695	27,531	17,197	16,095				-396	5,619		99,436
オサミ町				11,132				13,675	66,567	29,271	21,824				-4,884	5,538		148,689
串本町			1,881	5,566				10,967	77,344	38,336	-13,094				-2,904	5,002		125,943
那智勝浦町			844					84,704	116,429	56,928	19,301				-3,432	10,646		308,311
太地町			4,656	5,566				14,963	47	8,008	-1,364				-1,188	5,682		38,384
古座町								54,925	20,621	3,069	3,069				924	5,563		92,628
古座川町				11,132				21,179	39,611	19,234	682				-8,052	5,687		95,140
熊野川町				5,566				5,284	47,350	11,736	3,887				660	-123		79,926
本宮町			294	5,566				-1,465	28,663	25,898	-887				-3,828	5,674		75,536
北山村				5,566				1,156	9,313	818	-38				132	-38		21,310
町計	100,343		123,989	144,716	144,716		0	923,723	2,097,708	825,810	337,522		68,032	520	-50,424	235,037	0	4,955,617
県計	406,717		349,719	144,716	144,716		413,942	1,042,415	4,055,627	2,079,127	922,268		73,037	14,853	-72,072	291,465	0	9,870,455

5. 投資補正

(単位：千円)

	下水道費	道路橋りょう費		その他の産業経済費		合計
		投資補正Ⅱ	投資補正Ⅰ	投資補正Ⅱ	投資補正Ⅰ	
和歌山市		7,980	3,072			11,052
海南市		-380	1,344			964
橋本市		-4,180	3,168			-1,012
有田市		0	288			288
御田市	2,423	760	960			4,143
日辺市		-760	3,264			2,504
新宮市		1,140	6,720			7,860
市計	2,423	4,560	18,816			25,799
下津町		-760	576			-184
野上町		-1,140	1,056			-84
義星町		-1,900	3,360			1,460
打田町		-1,900	960			-940
粉河町		-2,280	1,920			-360
那賀町		-1,520	480			-1,040
桃山町		-1,140	2,112			972
真志川町		-1,140	192			-948
岩出町		760	864			1,624
かつらぎ町		-1,520	2,688			1,168
高野町	985	-760	480			705
九度山町		-1,900	1,440			-460
高野町	2,563	-760	8,640			10,443
花園村		-380	2,016			1,636
湯浅町		380	384			764
広川町	571	-380	4,224			4,415
吉備町	5,426	-380	480			5,526
金屋町		-1,900	3,456			1,556
清水町	430	-760	7,200			6,870
美浜町		-380	288			-92
高野町		-1,140	2,400			1,260
由良町		-760	960			200
川辺村	3,949	-1,140	2,400			5,209
中津村		-380	3,168			2,788
養山村		-760	8,544			7,784
龍神村		-2,280	23,424			21,144
南都川村		-1,520	3,168			1,648
南都町	1,552	380	480			2,412
印旛町		-1,140	3,648			2,508
白浜町	3,243	-380	2,784			5,647
中辺路町		-1,140	7,584			6,444
大塔村		-760	14,784			14,024
上富田町		-760	1,632			872
日置川町		-760	5,568			4,808
すさみ町		-760	8,832			8,072
島本町		-760	4,416			3,656
那智勝浦町	2,119	-760	8,352			9,711
太地町		192	192			384
古座町		-380	5,088			4,708
古座川町		-1,140	7,488			6,348
熊野川町		-1,140	9,696			8,556
本宮町		-1,140	12,480			11,340
北山村			1,728			1,728
町村計	20,838	-38,380	181,632			164,990
県	23,261	-33,020	200,448			199,889

6. 普通修繕補正Ⅱ

(単位：千円)

	農業行政費		その他の産業経済費		合計
	(経常)	(経常)	①	②	
和歌山市			8,978	6,784	15,762
海南市			603	448	1,051
橋本市	9,664		7,638	4,874	22,176
有田市	6,901		4,645	3,888	15,434
御田市	1,600		2,055	1,600	5,255
日辺市	11,302		24,398	16,460	52,160
新宮市			18,262	11,959	30,221
市計	33,117		66,579	46,013	145,709
下津町	13,548		849	736	15,133
野上町	5,131		1,113	731	6,975
義星町	7,828		3,139	2,002	12,969
打田町	14,434		1,027	672	16,133
粉河町	18,242		1,586	1,024	20,852
那賀町	9,369		246	192	9,369
桃山町	10,786				11,224
真志川町	4,578				4,578
岩出町			268	368	636
かつらぎ町	19,791		1,005	688	21,484
高野町			656	1,639	2,295
九度山町	6,712		3,804	6,219	12,931
高野町	2,937		7,274	4,608	14,819
花園村			953	2,469	3,422
湯浅町	3,070		1,318	1,088	5,476
広川町	8,536		6,279	4,197	19,012
吉備町	14,266		536	352	15,154
金屋町	26,711		1,639	1,041	29,391
清水町	9,971		26,187	16,649	52,807
美浜町			2,257	1,794	4,051
高野町	9,404		3,484	2,907	15,795
由良町	2,814		3,139	2,798	8,751
川辺村	10,068		6,246	3,988	20,302
中津村	5,349		9,916	6,309	21,574
養山村	3,426		9,285	5,897	18,588
龍神村	5,744		17,803	11,383	34,930
南都川村	22,643		7,452	4,741	34,836
南都町	7,438		4,948	3,633	16,019
印旛町	13,238		3,278	2,215	18,731
白浜町			3,649	2,658	6,307
中辺路町	5,924		11,218	7,186	24,328
大塔村	3,549		18,913	12,014	34,476
上富田町	4,318		5,566	3,611	13,495
日置川町	4,237		8,997	6,034	19,268
すさみ町	2,575		20,457	13,782	36,824
島本町			16,616	12,640	29,256
那智勝浦町			20,445	14,235	34,680
太地町			3,829	3,072	6,901
古座町	1,651		4,594	3,429	9,674
古座川町	4,175		34,125	21,728	60,028
熊野川町	2,456		7,504	4,800	14,760
本宮町	3,446		15,506	9,874	28,826
北山村			1,953	1,234	3,187
町村計	289,541		302,280	201,860	793,681
県	322,658		368,859	247,873	939,390

7. 隔遠地補正

(単位：千円)

	隔遠地 級地	増加需要額		計
		(経常)	(投資)	
新宮市	2	34,188	24,556	58,744
花園村	2	4,020	460	4,480
龍神村	2	17,508	3,318	20,826
串本町	1	20,148	6,506	26,654
那智勝浦町	1	15,384	8,028	23,412
太地町	1	10,284	1,562	11,846
古座町	1	11,580	2,388	13,968
古座川町	1	10,236	1,545	11,781
熊野川町	2	12,180	1,522	13,702
本宮町	2	16,896	2,888	19,784
北山村	2	4,080	468	4,548
県計		156,504	53,241	209,745

8. 寒冷補正

(単位：千円)

	給与差		寒冷度		積雪度		計
	級地	増加需要額	級地	増加需要額	級地	増加需要額	
高野町	1	2,345	2	13,946			16,291
県計		2,345		13,946		0	16,291

第12表 市町村別財政力指数の推移

市町村	元年度	2年度	3年度	4年度	5年度	6年度	7年度	8年度	9年度	10年度	11年度	12年度	13年度	14年度	15年度	16年度
和歌山市	0.943	0.936	0.935	0.938	0.936	0.919	0.926	0.926	0.910	0.880	0.832	0.805	0.796	0.802	0.802	0.795
海南市	0.825	0.764	0.733	0.715	0.702	0.682	0.676	0.689	0.700	0.704	0.685	0.671	0.671	0.674	0.675	0.664
橋本市	0.529	0.514	0.505	0.509	0.525	0.531	0.552	0.564	0.573	0.572	0.563	0.559	0.563	0.573	0.581	0.577
田辺市	0.729	0.587	0.552	0.534	0.566	0.567	0.576	0.555	0.560	0.526	0.501	0.482	0.487	0.507	0.511	0.519
御坊市	0.729	0.693	0.638	0.604	0.581	0.570	0.563	0.551	0.560	0.556	0.551	0.532	0.532	0.552	0.563	0.563
田辺市	0.516	0.505	0.486	0.505	0.505	0.507	0.510	0.518	0.528	0.527	0.512	0.497	0.495	0.501	0.504	0.501
新宮市	0.485	0.475	0.461	0.465	0.461	0.469	0.471	0.473	0.465	0.464	0.455	0.450	0.451	0.455	0.456	0.454
市計	0.679	0.639	0.616	0.610	0.611	0.606	0.611	0.611	0.612	0.604	0.585	0.571	0.571	0.581	0.585	0.582
下津町	0.481	0.433	0.417	0.428	0.442	0.446	0.452	0.459	0.458	0.437	0.410	0.400	0.404	0.411	0.413	0.421
上野町	0.275	0.272	0.264	0.276	0.274	0.279	0.279	0.279	0.281	0.281	0.278	0.278	0.273	0.275	0.278	0.275
美里町	0.131	0.131	0.133	0.138	0.140	0.144	0.152	0.165	0.172	0.176	0.172	0.168	0.168	0.174	0.181	0.188
打田町	0.366	0.388	0.392	0.407	0.424	0.438	0.445	0.448	0.463	0.478	0.482	0.484	0.490	0.492	0.495	0.505
河内町	0.386	0.373	0.370	0.384	0.389	0.380	0.378	0.374	0.375	0.377	0.370	0.366	0.366	0.375	0.393	0.411
那賀町	0.258	0.253	0.251	0.256	0.256	0.246	0.247	0.254	0.267	0.274	0.273	0.273	0.281	0.290	0.304	0.319
桃山町	0.310	0.305	0.308	0.324	0.332	0.345	0.353	0.353	0.368	0.375	0.380	0.377	0.380	0.392	0.417	0.446
貴志川町	0.487	0.480	0.469	0.485	0.488	0.482	0.478	0.465	0.462	0.450	0.443	0.442	0.459	0.471	0.492	0.504
岩出町	0.540	0.539	0.539	0.559	0.585	0.594	0.601	0.599	0.615	0.613	0.601	0.588	0.595	0.612	0.634	0.647
かつらぎ町	0.366	0.364	0.364	0.371	0.370	0.367	0.369	0.369	0.373	0.376	0.373	0.370	0.391	0.416	0.442	0.441
高野町	0.429	0.408	0.387	0.380	0.374	0.377	0.380	0.380	0.383	0.381	0.380	0.375	0.382	0.389	0.394	0.397
九度山町	0.247	0.233	0.227	0.227	0.232	0.234	0.235	0.236	0.230	0.232	0.225	0.221	0.225	0.234	0.244	0.247
高野町	0.215	0.212	0.210	0.217	0.222	0.220	0.216	0.212	0.212	0.211	0.205	0.202	0.206	0.209	0.213	0.214
花園村	0.062	0.062	0.061	0.063	0.066	0.068	0.070	0.072	0.073	0.076	0.075	0.076	0.076	0.079	0.082	0.086
湯浅町	0.318	0.311	0.301	0.306	0.302	0.303	0.301	0.306	0.312	0.318	0.313	0.310	0.307	0.313	0.326	0.336
広川町	0.248	0.235	0.222	0.220	0.225	0.228	0.243	0.246	0.249	0.247	0.236	0.230	0.228	0.239	0.252	0.268
吉備町	0.298	0.291	0.297	0.308	0.325	0.329	0.343	0.355	0.368	0.382	0.382	0.393	0.405	0.427	0.442	0.454
金屋町	0.248	0.238	0.230	0.231	0.247	0.248	0.248	0.240	0.243	0.241	0.230	0.227	0.226	0.231	0.231	0.233
清水町	0.135	0.133	0.131	0.132	0.129	0.129	0.127	0.130	0.131	0.130	0.125	0.123	0.125	0.129	0.135	0.141
美日町	0.316	0.302	0.292	0.287	0.287	0.285	0.302	0.312	0.314	0.313	0.314	0.317	0.333	0.342	0.357	0.359
由良町	0.227	0.221	0.223	0.238	0.238	0.237	0.244	0.252	0.259	0.262	0.262	0.262	0.270	0.282	0.295	0.302
良田町	0.317	0.299	0.283	0.279	0.278	0.287	0.295	0.300	0.302	0.309	0.305	0.305	0.320	0.351	0.374	0.385
中津村	0.194	0.192	0.192	0.209	0.212	0.210	0.210	0.214	0.222	0.236	0.237	0.235	0.234	0.244	0.253	0.256
川辺村	0.166	0.172	0.191	0.201	0.202	0.187	0.191	0.192	0.192	0.193	0.195	0.218	0.240	0.262	0.264	0.262
山神村	0.124	0.135	0.147	0.142	0.134	0.128	0.124	0.123	0.123	0.124	0.121	0.118	0.118	0.121	0.124	0.126
美龍村	0.165	0.165	0.168	0.160	0.152	0.147	0.148	0.148	0.147	0.145	0.141	0.138	0.138	0.143	0.148	0.154
南部町	0.231	0.243	0.241	0.237	0.221	0.223	0.245	0.254	0.254	0.254	0.265	0.265	0.269	0.267	0.263	0.253
南町	0.386	0.361	0.327	0.326	0.325	0.333	0.363	0.386	0.409	0.418	0.420	0.415	0.411	0.413	0.419	0.423
南町	0.262	0.264	0.250	0.265	0.297	0.309	0.302	0.277	0.280	0.288	0.295	0.296	0.310	0.324	0.337	0.344
日高町	0.746	0.740	0.742	0.751	0.698	0.679	0.688	0.737	0.748	0.733	0.715	0.688	0.667	0.661	0.670	0.677
中辺町	0.134	0.127	0.122	0.118	0.119	0.121	0.126	0.128	0.133	0.134	0.133	0.129	0.129	0.136	0.142	0.149
大塔村	0.144	0.140	0.137	0.134	0.130	0.129	0.130	0.132	0.128	0.127	0.123	0.124	0.124	0.131	0.140	0.149
上富田町	0.409	0.405	0.395	0.408	0.410	0.430	0.437	0.448	0.446	0.446	0.420	0.410	0.410	0.423	0.437	0.448
日置川町	0.174	0.170	0.165	0.165	0.165	0.167	0.170	0.174	0.176	0.177	0.175	0.172	0.169	0.170	0.173	0.176
すさみ町	0.186	0.179	0.176	0.178	0.177	0.174	0.178	0.185	0.188	0.189	0.185	0.180	0.182	0.190	0.201	0.212
島本町	0.352	0.326	0.308	0.320	0.322	0.317	0.309	0.309	0.312	0.313	0.313	0.315	0.325	0.335	0.344	0.351
那智勝浦町	0.413	0.387	0.396	0.407	0.414	0.389	0.391	0.391	0.402	0.405	0.399	0.386	0.377	0.379	0.387	0.393
太古町	0.270	0.241	0.235	0.233	0.235	0.235	0.240	0.261	0.271	0.282	0.277	0.282	0.288	0.298	0.309	0.311
太古町	0.190	0.179	0.167	0.165	0.161	0.167	0.173	0.181	0.184	0.187	0.185	0.185	0.190	0.199	0.208	0.214
古座川町	0.121	0.117	0.117	0.115	0.113	0.114	0.115	0.118	0.120	0.123	0.123	0.123	0.122	0.126	0.129	0.136
龍野川町	0.124	0.123	0.118	0.115	0.113	0.111	0.112	0.112	0.114	0.116	0.114	0.115	0.116	0.123	0.129	0.139
北本町	0.131	0.127	0.124	0.121	0.120	0.119	0.121	0.123	0.127	0.131	0.131	0.130	0.131	0.135	0.141	0.146
宮村	0.114	0.103	0.091	0.088	0.086	0.086	0.081	0.083	0.081	0.082	0.079	0.080	0.085	0.091	0.098	0.104
町村計	0.272	0.265	0.260	0.265	0.266	0.266	0.270	0.274	0.278	0.280	0.276	0.274	0.278	0.286	0.296	0.302
県計	0.329	0.317	0.310	0.313	0.314	0.314	0.318	0.321	0.325	0.325	0.320	0.316	0.319	0.327	0.336	0.342

財政力指数は、n年度(n-1)年度(n-2)年度3年間の平均値である。また、市計、町村計、県計については単純平均値である。
なお、平成16年10月1日合併したみまべ町の平成16年度指数は、0.333である。