

# 平成25年度公営企業会計決算の概況<1>

## 経営状況

## 黒字事業が83%を占めるが全体の総収支は赤字

○事業数では全体の83%の120事業が黒字となっていますが、全事業総収支では一部の下水道事業や宅地造成事業における多額の赤字が影響し、依然として赤字となっています。

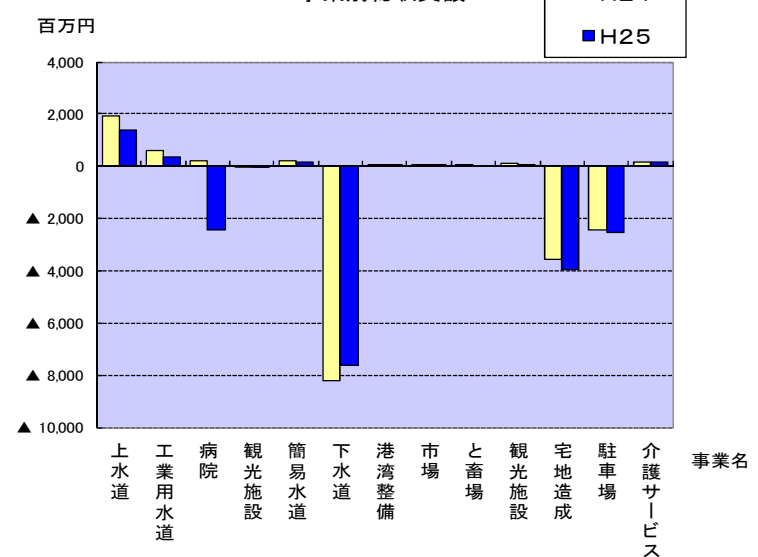
- ・ 黒字事業数 120事業 / 144事業 (83.3%)、(対前年度 ▲3事業、▲2.4%)
- ・ 全事業総収支 ▲143億64百万円 (対前年度 ▲33億20百万円、▲30.1%)
  - うち下水道事業 ▲76億16百万円 (対前年度 +6億06百万円、+7.4%)
  - // 病院事業 ▲24億19百万円 (対前年度 ▲26億49百万円、▲1151.7%)
  - // 宅地造成事業 ▲39億59百万円 (対前年度 ▲4億03百万円、▲11.3%)
  - // 駐車場整備事業 ▲25億34百万円 (対前年度 ▲87百万円、▲3.6%)

全体の経営状況(事業別総収支額) (単位:百万円、%)

	平成25年度(A)	平成24年度(B)	対前年度増減(A)-(B)	対前年度増減比率(%)	全国増減率(%)	【参考:事業数】									
						平成25年度			平成24年度			対前年度増減			
						黒字	赤字	計	黒字	赤字	計	黒字	赤字	計	
法適用	上水道	1,394	1,908	▲514	▲26.9	6.5	21	3	24	21	3	24	0	0	0
	工業用水道	365	599	▲234	▲39.1	22.9	2	0	2	2	0	2	0	0	0
	病院	▲2,419	230	▲2,649	▲1,151.7	▲1,111.8	2	10	12	5	7	12	▲3	3	0
	観光施設	▲18	▲10	▲8	80.0	-	0	2	2	0	2	2	0	0	0
	法適用計	▲678	2,727	▲3,405	▲124.9	▲4.9	25	15	40	28	12	40	▲3	3	0
法非適用	簡易水道	164	195	▲31	▲15.9	▲8.9	20	0	20	20	0	20	0	0	0
	下水道	▲7,616	▲8,222	606	7.4	▲3.0	50	4	54	50	4	54	0	0	0
	港湾整備	7	2	5	250.0	-	1	0	1	1	0	1	0	0	0
	市場	5	2	3	150.0	-	2	0	2	2	0	2	0	0	0
	と畜場	0	0	0	0.0	-	1	0	1	1	0	1	0	0	0
	観光施設	66	94	▲28	▲29.8	-	5	0	5	6	0	6	▲1	0	▲1
	宅地造成	▲3,959	▲3,556	▲403	▲11.3	-	2	2	4	2	2	4	0	0	0
	駐車場	▲2,534	▲2,447	▲87	▲3.6	-	2	3	5	2	3	5	0	0	0
	介護サービス	181	161	20	12.4	-	12	0	12	11	1	12	1	▲1	0
	法非適用計	▲13,686	▲13,771	85	0.6	7.7	95	9	104	95	10	105	0	▲1	▲1
合計	▲14,364	▲11,044	▲3,320	▲30.1	▲2.9	120	24	144	123	22	145	▲3	2	▲1	

※収支額は、法適用企業にあっては純損益、法非適用企業にあっては実質収支による。  
 法適用の上水道に係る対前年度全国増減率は、法適用簡易水道事業を含んだ値。  
 ※数値の単位未満は四捨五入しているため、合計と内訳が一致しない場合もある。  
 ※全国増減率の「-」は、国において個別データの公表がないことを示す。

事業別総収支額



# 平成25年度公営企業会計決算の概況<2>

## 企業債現在高

## 平成18年度をピークに減少

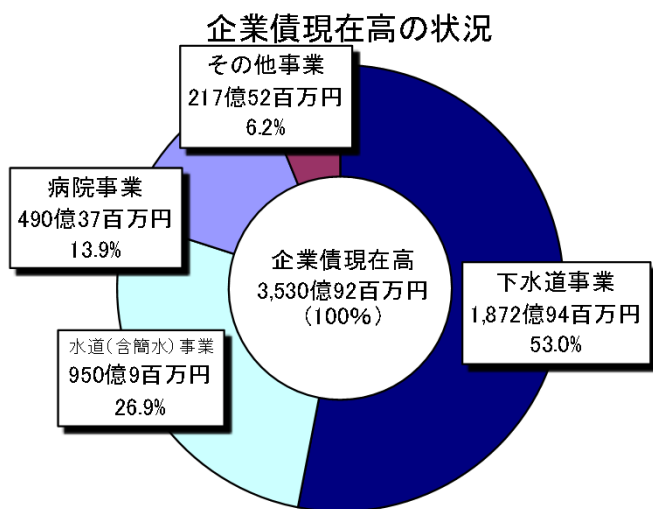
○3,530億92百万円（対前年度▲18億26百万円、▲0.5%）

○企業債現在高は、平成18年度(3,769億97百万円)のピーク時から、企業債発行額の減少や繰上償還の実施により、減少しています。

○事業別に現在高をみると、下水道事業が最も多く、次いで水道事業、病院事業の順となっています。

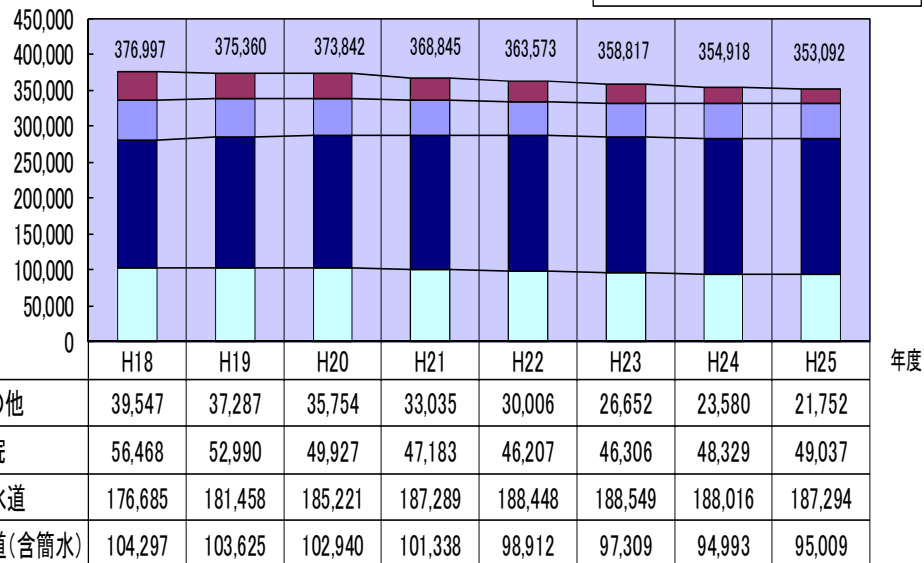
企業債現在高 (単位：百万円、%)

	平成 25年度 (A)	平成 24年度 (B)	(A)の 構成比 (%)	対前年度 増減 (A)-(B)	対前年度 増減率 (%)	全国 増減率 (%)
水道(含簡水)	95,009	94,993	26.9	16	0.0	▲3.4
病院	49,037	48,329	13.9	708	1.5	▲0.2
下水道	187,294	188,016	53.0	▲722	▲0.4	▲3.0
その他	21,752	23,580	6.2	▲1,828	▲7.8	▲4.3
合計	353,092	354,918	100.0	▲1,826	▲0.5	▲3.1



企業債現在高の推移

単位：百万円



# 平成25年度公営企業会計決算の概況<3>

## 他会計繰入金

基準外繰入金が減少したが一部事業において依然として多額

- 繰入金総額 234億16百万円 (対前年度 ▲3億 9百万円、▲1.3%)
- 基準内繰入金 159億16百万円 (対前年度 ▲1億28百万円、▲0.8%)
- 基準外繰入金 75億00百万円 (対前年度 ▲1億81百万円、▲2.4%)

○財源補填目的の基準外繰入金は減少しましたが、特に下水道事業、宅地造成事業及び病院事業において、依然として多額となっています。

※基準内繰入金・基準外繰入金

基準内繰入金とは、「地方公営企業繰入金について」(総務副大臣通知)に基づく、公営企業に要する経費のうち、一般会計からの繰入が適当とされる経費に対する繰入金。これ以外は基準外繰入金となる。

### 他会計繰入金の状況

(単位:百万円、%)

	平成25年度				平成24年度			対前年度 増減 (A)-(B)	対前年度 増減率 (%)	全国 増減率 (%)
	基準内 繰入金	基準外 繰入金	繰入金計 (A)	構成比	基準内 繰入金	基準外 繰入金	繰入金計 (B)			
上水道	543	154	697	3.0%	608	243	851	▲154	▲18.1	▲1.3
簡易水道	721	636	1,357	5.8%	589	638	1,227	130	10.6	
工業用水道	3	0	3	0.0%	3	0	3	0	0.0	▲33.2
病院	6,251	761	7,012	29.9%	6,503	1,185	7,688	▲676	▲8.8	1.9
下水道	8,255	4,224	12,479	53.3%	8,217	3,977	12,194	285	2.3	1.7
観光施設	4	155	159	0.7%	0	97	97	62	63.9	
港湾整備	0	0	0	0.0%	0	0	0	0	0	
市場	138	25	163	0.7%	123	28	151	12	7.9	-
と畜場	0	5	5	0.0%	0	5	5	0	0.0	
宅地造成	0	1,300	1,300	5.6%	0	1,300	1,300	0	0.0	
駐車場整備	0	21	21	0.1%	0	19	19	2	10.5	
介護サービス	1	219	220	0.9%	1	189	190	30	15.8	
合計	15,916	7,500	23,416	100%	16,044	7,681	23,725	▲309	▲1.3	▲1.1

※数値の単位未満は四捨五入しているため、合計と内訳が一致しない場合もある。

※全国増減率の「-」は、国において個別データの公表がないことを示す。

### 基準外繰入金の事業別の状況

