

地方公務員制度の概要

(平成23年度)

和歌山県総務部総務管理局市町村課

は し が き

平成23年5月にいわゆる第一次一括法をはじめ地域主権改革関連三法案が、同年8月に第二次一括法が公布され、義務付け・枠付けの見直し、基礎自治体への権限移譲及び国と地方の協議の場の制度化など地域主権改革が大きく進展しました。

地方公共団体においては、自らの判断と責任により行政運営をすることがより一層重要となり、住民ニーズの多様化への対応、公共サービスの質の維持向上を図るなど、住民の信頼や期待に応える行政のあり方がこれまで以上に問われています。

市町村課としては、県内市町村及び一部事務組合が、給与、定員管理及び勤務条件等に関する公表等を通じて住民の理解を得ながら、地域の実情に沿った地方公務員制度を運用できるよう、引き続き助言や情報提供に取り組んでいきたいと考えています。

本冊子は、平成23年度に実施した給与、定員管理、勤務条件及び福利厚生等の調査結果を取りまとめたものです。この資料が、今後の地方公務員制度の適切な運用の一助となるよう祈念しております。

最後になりますが、ご多忙にもかかわらず、数々の調査にご協力いただいた県内市町村及び一部事務組合の皆様に対し、心から感謝いたします。

平成24年3月

和歌山県総務部総務管理局市町村課長

加 藤 隆 佳

【 目 次 】

第1 職員給与の状況

概 要	1
1 給与構造と退職手当構造の見直し状況	1
2 平均給与月額	2
3 ラスパイレス指数	3
4 特殊勤務手当	4
5 期末・勤勉手当	5
6 人事評価システム	5
7 給与・定員管理等の公表	6
8 給与のわたり	6

第2 職員数の状況

概 要	7
1 職員数の状況	7
(1) 総職員数	7
(2) 一般行政部門	11
(3) 特別行政部門	12
(4) 公営企業等会計部門	13
2 職員数の増減状況	14
3 職務上の地位別職員数	17
4 臨時・非常勤職員数の状況	18
5 再任用の状況	19
6 任期付採用制度の運用状況	19

第3 勤務条件の状況

概 要	20
1 一般職員の勤務時間の状況	20
2 年次有給休暇の取得状況	20
3 病気休暇の状況	20
4 特別休暇等の状況	20
5 安全衛生管理体制の整備状況	21

第4 福利厚生事業の状況

概要	24
1 互助会等に対する公費支出額	24
2 互助会等に対する公費支出の見直し状況	24
3 互助会等に対する公費支出の見直し内容	24
4 公費を伴う個人給付事業の実施状況	24
5 互助会等の福利厚生事業の公表状況	24

第5 処分者数の状況

概要	29
1 分限処分者数の状況	29
2 懲戒処分者数の状況	30
3 刑事処分者数の状況	31

[資料編]

第1 給与関係

1 職種別市町村・一部事務組合平均給与月額	33
2-1 市町村職員1人当たり平均給与月額(全職種)	34
2-2 一部事務組合職員1人当たり平均給与月額(全職種)	35
2-3 一部事務組合職員1人当たり平均手当額(全職種)	36
2-4 一部事務組合職員の手当別支給割合(全職種)	37
3-1 市町村職員1人当たり平均給与月額(一般行政職)	39
3-2 市町村職員1人当たり平均手当額(一般行政職)	40
3-3 市町村職員の手当別支給割合(一般行政職)	41
4 市町村職員1人当たり平均給与月額(技能労務職)	43
5 給料表の種類及び構造	44
6 年別ラスパイレス指数	45
7 級別職員比率	46
8-1 市町村初任給基準の状況	47
8-2 一部事務組合初任給基準の状況	48
9 高齢層職員(55歳以上)の状況等	49
10 初任給、昇格、昇給基準等	50
11-1 諸手当の状況(扶養手当)	51
11-2 諸手当の状況(地域手当)	52
11-3 諸手当の状況(住居手当)	53
11-4 諸手当の状況(初任給調整手当)	54

1 1 - 5	諸手当の状況（通勤手当）	5 5
1 1 - 6	諸手当の状況（単身赴任手当）	5 6
1 1 - 7 - 1	諸手当の状況（市町村特殊勤務手当）	5 7
1 1 - 7 - 2	諸手当の状況（一部事務組合特殊勤務手当）	5 8
1 1 - 8	諸手当の状況（管理職手当）	5 9
1 1 - 9	諸手当の状況（時間外勤務手当）	6 0
1 1 - 1 0	諸手当の状況（夜間・休日勤務手当）	6 1
1 1 - 1 1	諸手当の状況（宿日直手当）	6 2
1 1 - 1 2	諸手当の状況（管理職員特別勤務手当）	6 3
1 1 - 1 3	諸手当の状況（期末・勤勉手当）	6 4
1 2	市町村長及び副市町村長の給与	6 5
1 3 - 1	市町村議員の報酬	6 6
1 3 - 2	一部事務組合議員の報酬	6 7
1 4	教育長の給与	6 8
1 5	事由別退職者数及び1人当たり平均退職手当額	6 9
1 6	給与抑制措置の状況	7 0
1 7	勤務成績の評定の実施状況	7 1

第2 職員数関係

1	市町村・一組における一般行政部門及び総合計職員数の状況	7 3
2	大部門別職員数の状況	7 5
3	職員数の増減状況	7 7
4	採用者数・退職者数の状況	7 9
5	年齢別退職者数の状況	8 0
6	一般行政部門職員数の類似団体別職員数比較	8 1
7	一般管理部門職員数の増減状況	8 2
8	定員管理診断表	8 3
9	職務上の地位別職員数	8 5
1 0	職種別職員数	8 6
1 1	臨時・非常勤職員数（市町村）【職種別】	8 7
1 2	臨時・非常勤職員数（一部事務組合等）【職種別】	8 8
1 3 - 1	再任用の実施状況（市町村）	8 9
1 3 - 2	再任用の実施状況（一部事務組合等）	9 0
1 4	任期付採用制度の運用状況	9 1

第3 勤務条件関係

1	市町村勤務時間一覧表	92
2	年次有給休暇の取得状況	93
3	病気休暇（私傷病）の期間及び休暇中の給与の取扱いの状況	94
4-1	特別休暇等の状況	95
4-2	特別休暇等の状況（国と異なる休暇）	96
5	夏季休暇の付与状況	96
6	育児休業の取得状況	97
7	勤務時間諸制度・各種休業条例の制定状況	98
8	安全衛生管理体制の状況	99

第4 福利厚生事業関係

1-1	市町村の互助会等への公費支出	100
1-2	一部事務組合等の互助会等への公費支出	101
2-1	市町村の福利厚生事業の見直し内容	102
2-2	一部事務組合等の福利厚生事業の見直し内容	103
3-1	市町村の公費を伴う個人給付事業の実施状況	104
3-2	一部事務組合等の公費を伴う個人給付事業の実施状況	105
4	市町村の互助会等の福利厚生事業の公表状況	106

第5 行政・公務員関係条例等制定状況

1	情報公開条例・個人情報保護条例等	107
2	人材育成基本方針等の策定状況	108

（注）各表中、特に表示のないものは平成23年4月1日現在の状況です。

第1 職員給与の状況

地方公務員の給与について、地方公務員法の趣旨に沿った給与制度・運用とすることが求められており、給与決定の基本原則として、「職務給の原則」、「均衡の原則」、「給与条例主義」があります。

「職務給の原則」とは、給与は職務と責任に応ずるもの、すなわち、地方公共団体に対する貢献度に応じて決定されなければならないことであり、「均衡の原則」とは、国や他の地方公共団体、民間企業と均衡がとれた給与制度でなければならないとするものです。また、「給与条例主義」とは、公務員の給与は住民の代表である議会において条例で決定されることです。

給与制度が上記の基本原則に沿って運用されているかどうかについては、住民に対する説明責任を果たすため、地方公共団体給与情報等公表システムにより給与に関する情報を公表することとされていることから、県内の全市町村は当該団体のホームページ上で公表しているところです。

本稿では、平成23年地方公務員給与実態調査（補充調査）の結果についてその概要を紹介するものであり、掲載データは調査時点の平成23年4月1日現在のものです。

1 給与構造と退職手当構造の見直し状況

国家公務員の給与については、地域における国家公務員給与の水準の見直し、年功的な給与上昇の抑制と職務・職責に応じた俸給構造への転換及び勤務実績の給与への反映を柱とした「給与構造の抜本的な改革」が平成18年4月から実施されています。

この内容を踏まえ、地方公務員の給与については、均衡の原則から給与構造の見直しを行うことが求められ、県内の全ての市町村及び一部事務組合が給与構造の見直しを行っています。

退職手当構造の見直しについても、全ての団体が見直しを行っています。

給与構造の見直しの主な内容

- 給料表の水準の引き下げ・フラット化
- 調整手当を廃止し、地域手当を制定
(対象地域は、和歌山市と橋本市)
- 級の構成及び号俸の分割
- 昇給制度（普通昇給と特別昇給）の統合
- 昇給時期の統一
- 枠外昇給制度の廃止
- 55歳昇給抑制措置の導入

退職手当構造の見直しの主な内容

- 支給率の見直し
- 退職手当の調整額の導入
- 給与月額減額に係る基本額の特例の導入

2 平均給与月額

(1) 平均給料月額

県内市町村、一部事務組合職員の平均給与月額（平均給料月額に諸手当の平均月額を加えたもの）については、391,435円で、対前年比2,297円の増加となっています。平均給料月額については、319,258円で、対前年比777円の減少となっています。

(2) 諸手当

県内市町村、一部事務組合における全職種の諸手当（期末・勤勉手当を除く。）の平均月額は全団体では72,177円であり、平均給与月額391,435円に対する割合（以下括弧内は同様）は18.4%となっています。

諸手当の増加については、時間外勤務手当の増加が主な要因となっています。

表1 市町村・一部事務組合 平均給与月額の概要

<div style="border: 2px solid black; padding: 5px; display: inline-block;"> 県内市町村・一部事務組合の全職種における平均給与月額 391,435円（平均年齢42.4歳） <small>（平成23年4月支給額）</small> </div>					
【職種別平均給与等の状況】					
平成23年4月支給額			（単位：円、歳）		
職種区分	職員数(人)	平均給与月額 ※1	平均給料月額	平均諸手当月額 ※2	平均年齢
全職種	14,008	391,435	319,258	72,177	42.4
うち(一般行政職)	5,955	388,279	326,961	61,318	43.3
うち(技能労務職)	904	356,543	304,838	51,706	47.7
（参考）平成22年4月支給額					
全職種	14,222	389,138	320,035	69,103	42.6
うち(一般行政職)	6,048	387,280	329,698	57,581	43.7
うち(技能労務職)	986	346,872	298,951	47,921	47.3
【団体区分別平均給与等の状況】					
団体区分	職員数(人)	平均給与月額 ※1	平均給料月額	平均諸手当月額 ※2	平均年齢
市町村	11,403	393,468	324,763	68,705	42.8
一部事務組合	2,605	382,537	295,163	87,374	40.8
※1 平均給与月額＝平均給料月額＋平均諸手当月額 ※2 諸手当の内容…扶養、地域、住居、通勤、特殊勤務、管理職、時間外勤務、宿日直手当等					

3 ラスパイレス指数

ラスパイレス指数とは、地方公共団体の一般行政職の給料額（本給）と国の行政職俸給表（一）の適用職員の俸給額（本給）とを、学歴別、経験年数別にラスパイレス方式により対比させて比較し、算出したもので、国を100としたものです。

県内市町村における一般行政職のラスパイレス指数（H23. 4. 1現在）は、県内市平均98.9（前年比0.3ポイント減）、県内町村平均93.5（前年比0.1ポイント減）となっており、全国平均と県内平均を比較すると、県内市平均は全国市平均に比べ0.1ポイント高く、県内町村平均は全国町村平均に比べ1.8ポイント低くなっています。

表2 団体区分別 ラスパイレス指数の推移

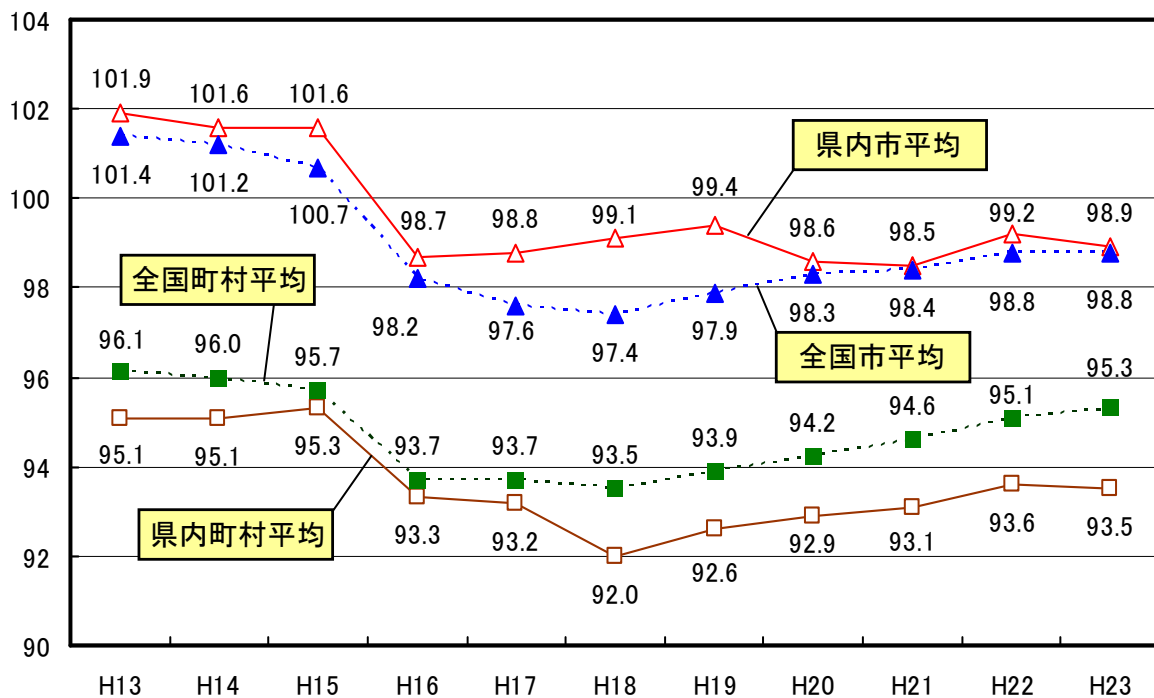


表3 市町村別 ラスパイレス指数の状況

市町村名	平成23年	平成22年	増減 (H22→H23)	市町村名	平成23年	平成22年	増減 (H22→H23)
和歌山市	100.2	100.1	0.1	日高町	94.7	93.5	1.2
海南市	98.3	98.8	▲0.5	由良町	92.3	91.3	1.0
橋本市	98.7	99.4	▲0.7	印南町	91.3	93.3	▲2.0
有田市	96.5	95.1	1.4	みなべ町	91.0	91.6	▲0.6
御坊市	98.0	98.2	▲0.2	日高川町	89.8	89.6	0.2
田辺市	99.9	100.3	▲0.4	白浜町	97.5	97.3	0.2
新宮市	97.0	97.8	▲0.8	上富田町	96.1	94.8	1.3
紀の川市	97.5	99.0	▲1.5	すさみ町	93.3	93.7	▲0.4
岩出市	95.5	95.4	0.1	那智勝浦町	97.8	97.3	0.5
紀美野町	88.4	88.0	0.4	太地町	91.4	90.9	0.5
かつらぎ町	94.7	95.7	▲1.0	古座川町	95.2	94.7	0.5
九度山町	91.9	92.6	▲0.7	北山村	91.1	90.4	0.7
高野町	89.1	89.5	▲0.4	串本町	93.9	93.7	0.2
湯浅町	91.1	90.1	1.0	県内市平均	98.9	99.2	▲0.3
広川町	94.7	96.9	▲2.2	県内町村平均	93.5	93.6	▲0.1
有田川町	96.0	96.1	▲0.1	全国市平均	98.8	98.8	0.0
美浜町	95.2	95.5	▲0.3	全国町村平均	95.3	95.1	0.2

4 特殊勤務手当

特殊勤務手当とは、「著しく危険、不快、不健康又は困難な勤務その他の著しく特殊な勤務で、給与上特別の考慮を必要とし、かつ、その特殊性を給料で考慮することが適当でない認められる場合に、その勤務の特殊性に応じて支給される手当」です。

市町村一般行政職における支給職員の割合は平成20年度7.3%、平成21年度5.9%、平成22年度5.9%、平成23年度6.7%と横ばいで推移しており、多くの市町村が特殊勤務手当の見直しを実施しているものの、手当の対象となる業務の特殊性、支給対象、支給基準等を精査し、引き続き適正化を図る必要があります。

市町村に比べて、一部事務組合の方が支給職員の割合が高いのは、消防職、医師等といった対象職員が多いためです。

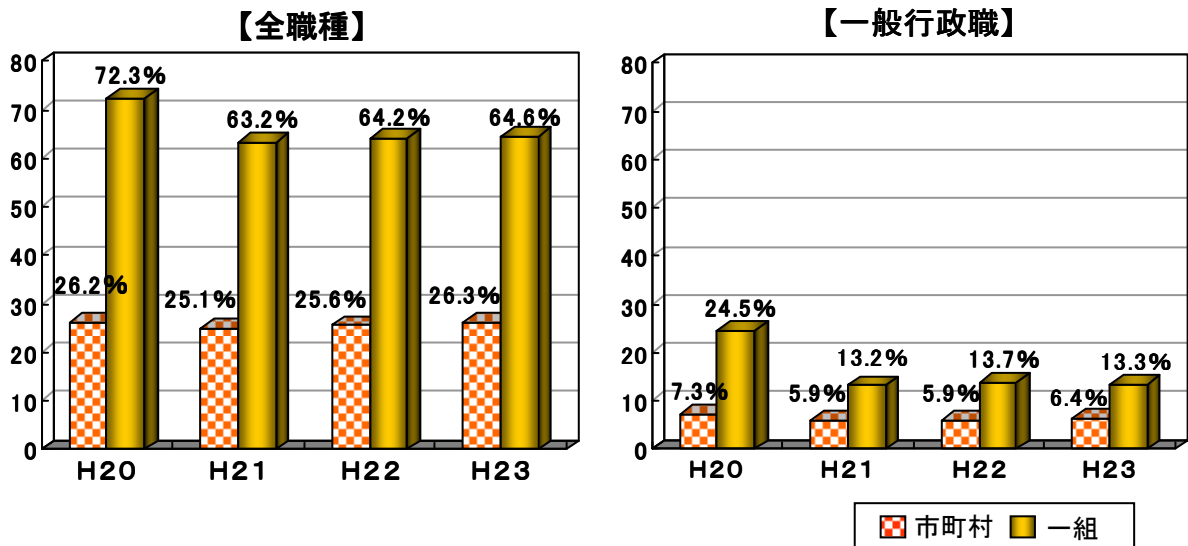
県内市町村の特殊勤務手当を内容別に分類してみると、「A区分」（国が人事院規則で措置しているものと同様の手当）が118手当、「B区分」（A区分以外で国がその職務に対して給料表等他の何らかの措置をしているものと同様の手当）が33手当、「C区分」（A区分及びB区分以外の手当）が183手当となっています。

また、県内一部事務組合の特殊勤務手当の内容別の分類は「A区分」が11手当、B区分が14手当、C区分が72手当となっています。

表4 特殊勤務手当の種類

	A区分	B区分	C区分	計				
				23年	22年	21年	22→23	21→23
市町村	118	33	183	334	323	325	11	9
一組	11	14	72	97	96	94	1	3
計	129	47	255	431	419	419	12	12

表5 特殊勤務手当の支給率の推移



5 期末・勤勉手当

平成23年9月30日に人事院は一般職の職員の給与の改定について勧告を行いました。民間事業所の特別給と比較した結果、期末・勤勉手当については改定を見送ることとされたため、国家公務員の期末・勤勉手当の支給月数は、平成22年度と同じ年間3.95月となっています。県内市町村、一部事務組合は、全ての団体において国家公務員と同様の改正を行っております。

表6 期末・勤勉手当の支給月数

一般職員		6月期	12月期	計
22年度	期末手当	1.25月	1.35月	2.60月
	勤勉手当	0.70月	0.65月	1.35月
	計	1.95月	2.0月	3.95月
23年度	期末手当	1.225月	1.375月	2.60月
	勤勉手当	0.675月	0.675月	1.35月
	計	1.90月	2.05月	3.95月

6 人事評価システム

国家公務員については、改正国家公務員法が平成21年4月に施行され、人事評価制度が本格実施されました。

これに対し、地方公務員については、能力実績主義にもとづく人事評価制度の導入を盛り込んだ地方公務員改正案が平成21年7月の衆議院の解散により廃案となっています。

しかしながら、現行の地方公務員法においても「勤務評定」の制度について規定されており、県内市町村の勤務評定の実施状況は、56.7%となっています。

人事評価制度は、公正な能力評価、実績評価に基づいた任用管理や給与上の処遇への活用、さらには人材育成にも活用できるものであるため、積極的な取組が期待されます。

(表7) 勤務成績の評定の実施状況

	団体数	実施団体数	実施率
県内市町村	30	17	56.7%
全国市区町村計			

※全国数値については、本冊子作成時点で未公表のため空欄としています。

(参考)平成21年度

	団体数	実施団体数	実施率
全国市区町村計	1,731	1,028	59.4%

7 給与・定員管理等の公表

職員給与等の公表については、団体間の比較分析を可能とする「地方公共団体給与情報等公表システム」が平成18年3月から運用開始されたところであり、平成18年6月に施行した「簡素で効率的な政府を実現するための行政改革の推進に関する法律」（平成18年法律第47号）において、「地方公共団体は、給与に関する情報の積極的な公表を行い、手当の是正その他の給与の一層の適正化に努めるものとする」とされるなど、地方公共団体自らが、給与・定員管理について、住民の理解と協力を得ながら適切に対応することが求められているところです。

平成23年4月1日現在、県内全市町村が公表済みです。

8 給与のわたり

わたりとは、

- ① 給与決定に際し、級別職務分類表及び級別標準職務表に適合しない級へ格付けを行うこと
- ② ①のほか、実質的にこれと同一の結果となるよう級別職務分類表、級別標準職務表又は給料表を定めること

により、給与を支給することです。

平成21年度から総務省において実態調査が行われておりますが、平成23年度において全国104団体で「わたり」の制度があることが分かりました。

なお、県内では「わたり」の制度がある市町村はありません。

第2 職員数の状況

県内市町村の職員数は、平成8年をピークに減少しています。

総務省は、平成17年3月に策定した「地方公共団体における行政改革の推進のための新たな指針」において「集中改革プラン」の策定・公表を求めました。

その後、平成18年8月に「地方公共団体における行政改革の更なる推進のための指針」が策定され、平成17年4月1日からの5年間で、国家公務員の定員純減「5.7%」と同程度の純減を地方公務員についても行うこととされました。

各市町村は集中改革プランを策定し、職員数を平成17年～平成22年で9.6%純減させる目標を立て、実施してきました。

その結果、県内市町村の職員数は、平成22年までの5年間で10.6%の純減となり、目標を達成しており、平成23年も引き続き減少しています。

今後の定員管理については、部門ごとの課題とともに、個別団体ごとの課題も多様になっており、地域の実情に応じた取組が求められています。各市町村において、住民の信頼に支えられた行政を進めていくために、引き続き各市町村が主体的に定員管理に取り組む必要があります。

平成23年度に実施した「地方公共団体定員管理調査」の調査結果に基づく、県内市町村・一部事務組合の職員数の状況については次のとおりです。

1 職員数の状況

(1) 総職員数【表1】【図1-1】【図1-2】

和歌山県内の市町村及び一部事務組合における一般行政、特別行政及び公営企業等会計職員のすべてを合計した職員数は、平成23年4月1日現在で14,037人であり、平成22年度と比較すると214人(1.5%)の減員となっております。なお、集中改革プランの策定を行っていた平成17年から平成22年で各年4月1日時点を比較すると1,281人(8.2%)の減員となっております。

部門別の内訳では、一般行政部門は6,853人(前年比▲111人、▲1.6%)、特別行政部門は、2,794人(前年比▲33人、▲1.2%)、公営企業等会計部門は、4,390人(前年比▲70人、▲1.6%)となっております。

一般行政および特別行政部門職員数は、減少傾向が続いています。公営企業等会計職員数については、平成20年度は増加しましたが、平成21年度以降は減少傾向にあります。

次に、これを行政区別にみると、福祉部門を除く一般行政部門が3,706人で、26.4%を占め最も多く、以下、民生と衛生を合わせた福祉部門が3,147人で22.4%、教育部門が1,332人で9.5%、消防部門が1,462人で10.4%、病院部門が2,824人で20.1%等となっております。

団体区分別の総職員数を対前年度と比較すると市では107人の減、町村では53人の減、一部事務組合では54人の減となっております。

【各部門説明】

・ 大部門

定員管理調査における各行政区分のうち、一般行政、特別行政、公営企業等会計の各部門を更に細分化したものです。議会、総務など、全部で15部門に分かれています。

・ 福祉部門を除く一般行政部門（議会、総務・企画、税務、労働、農林水産、商工、土木）

国の法令等による職員の配置基準が少なく、地方公共団体が主体的に職員配置を決める余地が比較的大きい部門です。

・ 福祉部門（民生、衛生）

国の法令等による職員の配置基準が定められている場合が多く、また、職員配置が直接住民サービスに影響を及ぼす部門です。

・ 特別行政部門（教育、消防）

国の法令等による職員の配置基準により、地方公共団体が主体的に職員配置の見直しを行うことが困難な部門です。

・ 公営企業等会計部門（病院、水道、下水道、その他）

独立採算を基調として企業経営の観点から定員管理が行われている部門です。

表1 部門別職員数

(各年4月1日現在 単位：人、%)

	市町村・一部事務組合合計						市計				町村計				一部事務組合計			
	平成23年		平成22年		23年と22年の比較		平成23年		平成22年		23年と22年の比較		平成23年		平成22年		23年と22年の比較	
	職員数	職員数	増減数	増減率	職員数	職員数	増減数	増減率	職員数	職員数	増減数	増減率	職員数	職員数	増減数	増減率		
一 般 管 理 行 政	一 議 会	110	110	0	0.0	61	62	▲1	▲1.6	49	48	1	2.1					
	総務・企画	1,675	1,720	▲45	▲2.6	1,070	1,125	▲55	▲4.9	565	556	9	1.6	40	39	1	2.6	
	税 務	484	498	▲14	▲2.8	323	331	▲8	▲2.4	161	167	▲6	▲3.6					
	労 働	7	8	▲1	▲12.5	4	5	▲1	▲20.0	3	3	0	0.0					
	農林水産	487	510	▲23	▲4.5	255	266	▲11	▲4.1	232	244	▲12	▲4.9					
	商 工	215	210	5	2.4	149	144	5	3.5	66	66	0	0.0					
	土 木	728	717	11	1.5	540	522	18	3.4	188	195	▲7	▲3.6					
	小 計	3,706	3,773	▲67	▲1.8	2,402	2,455	▲53	▲2.2	1,264	1,279	▲15	▲1.2	40	39	1	2.6	
	福 民 生	2,000	2,029	▲29	▲1.4	1,272	1,278	▲6	▲0.5	582	606	▲24	▲4.0	146	145	1	0.7	
	衛 生	1,147	1,162	▲15	▲1.3	810	830	▲20	▲2.4	220	218	2	0.9	117	114	3	2.6	
社 小 計	3,147	3,191	▲44	▲1.4	2,082	2,108	▲26	▲1.2	802	824	▲22	▲2.7	263	259	4	1.5		
計 (A)	6,853	6,964	▲111	▲1.6	4,484	4,563	▲79	▲1.7	2,066	2,103	▲37	▲1.8	303	298	5	1.7		
特 別 行 政	教 育	1,332	1,373	▲41	▲3.0	920	946	▲26	▲2.7	411	426	▲15	▲3.5	1	1	0	0.0	
	消 防	1,462	1,454	8	0.6	862	860	2	0.2	294	290	4	1.4	306	304	2	0.7	
	計 (B)	2,794	2,827	▲33	▲1.2	1,782	1,806	▲24	▲1.3	705	716	▲11	▲1.5	307	305	2	0.7	
普 通 会 計 (A) + (B)		9,647	9,791	▲144	▲1.5	6,266	6,369	▲103	▲1.6	2,771	2,819	▲48	▲1.7	610	603	7	1.2	
公 営 企 業 等 会 計	病 院	2,824	2,845	▲21	▲0.7	899	882	17	1.9	318	322	▲4	▲1.2	1,607	1,641	▲34	▲2.1	
	水 道	475	485	▲10	▲2.1	352	359	▲7	▲1.9	123	126	▲3	▲2.4					
	下 水 道	203	209	▲6	▲2.9	150	154	▲4	▲2.6	53	55	▲2	▲3.6					
	そ の 他	888	921	▲33	▲3.6	314	324	▲10	▲3.1	186	182	4	2.2	388	415	▲27	▲6.5	
	計 (C)	4,390	4,460	▲70	▲1.6	1,715	1,719	▲4	▲0.2	680	685	▲5	▲0.7	1,995	2,056	▲61	▲3.0	
総 合 計 (A) + (B) + (C)		14,037	14,251	▲214	▲1.5	7,981	8,088	▲107	▲1.3	3,451	3,504	▲53	▲1.5	2,605	2,659	▲54	▲2.0	

図1-1 総職員部門別構成比(市町村・一部事務組合計)

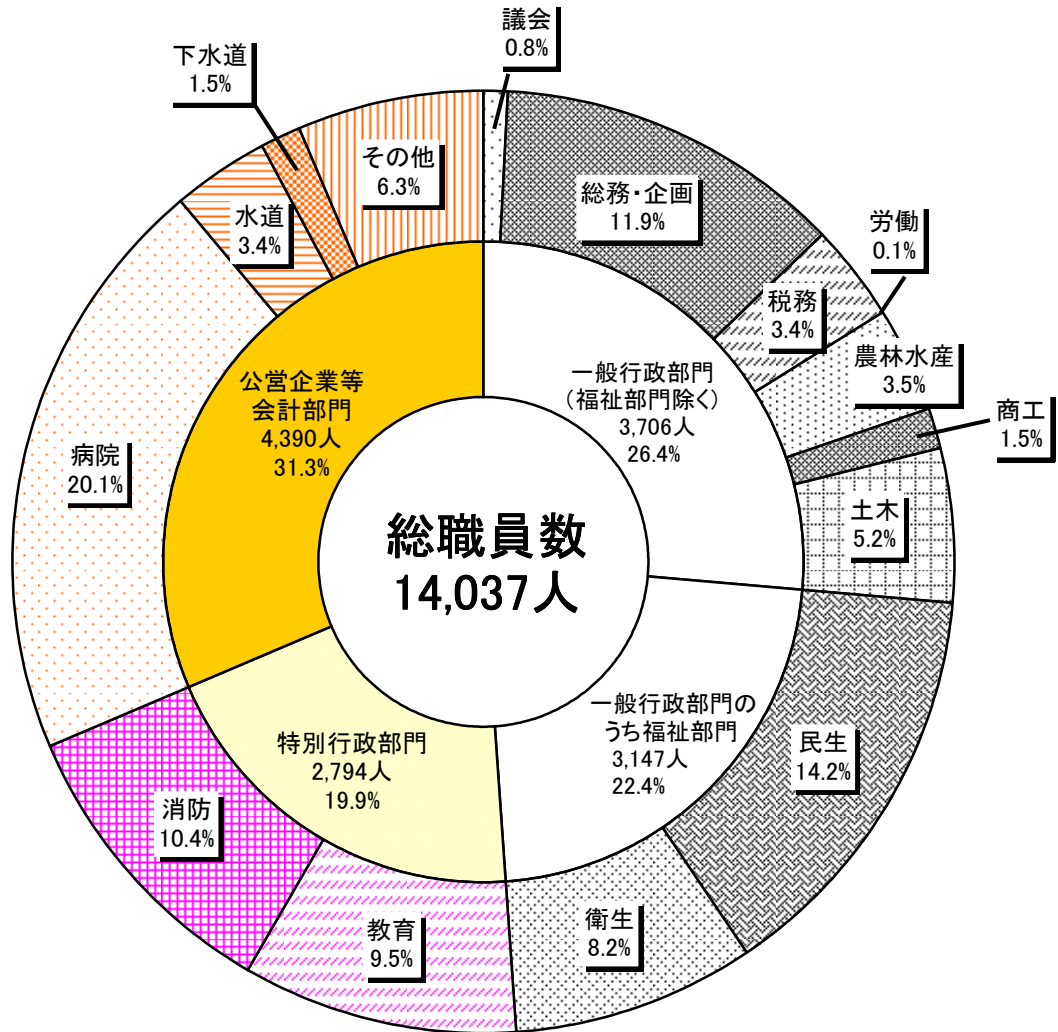
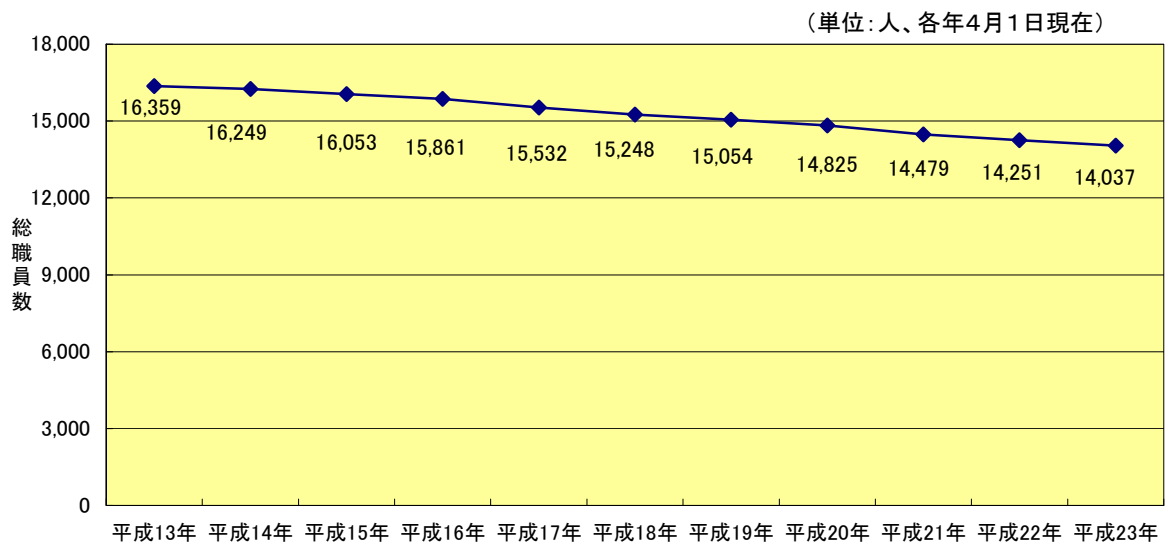


図1-2 市町村・一部事務組合総職員数の推移



(2) 一般行政部門【表1】【表2】【図2】

平成23年4月1日現在の市町村及び一部事務組合の一般行政部門（教育、消防の特別行政部門及び公営企業等会計部門を除いたもの）の職員数は6,853人となっています。

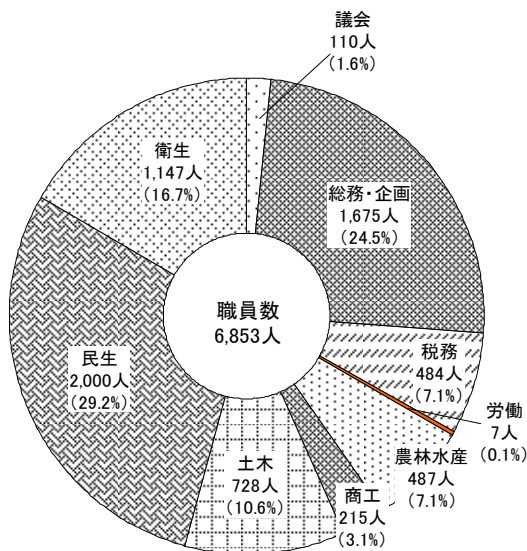
これを団体区別にみると、市が4,484人、町村が2,066人、一部事務組合303人となっています。職員数は市においては平成10年度から、町村は平成13年度から減少し続けています。一部事務組合は平成19年度まで減少傾向にあり、平成20年度に9年ぶりに増加しましたが、平成21年度からは再び減少傾向にあります。

なお、行政区別の職員数をみると、福祉部門（民生及び衛生部門）が3,147人で一般行政部門の職員数の45.9%を占め、福祉部門を除く一般行政部門が3,706人で54.1%を占めています。

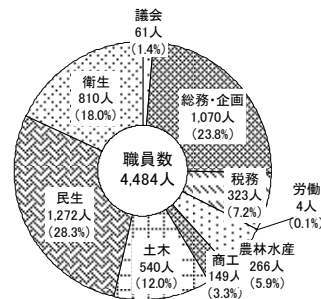
次に、大部門別でみると、民生部門が2,000人で29.2%を占め最も多く、以下、総務・企画部門が1,675人で24.5%、衛生部門が1,147人で16.7%、以下、土木、農林水産、税務、商工、議会、労働部門の順で少なくなっています。この割合については、大きな変動はみられません。

図2 一般行政部門部門別構成

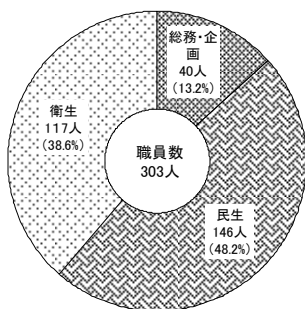
【市町村及び一部事務組合】



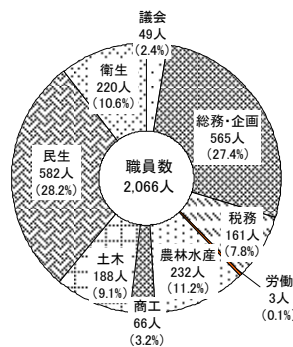
【市】



【一部事務組合】



【町村】



(3) 特別行政部門【表1】【表2】【図3】

教育及び消防部門を合わせた特別行政部門の職員数は、2,794人となっています。

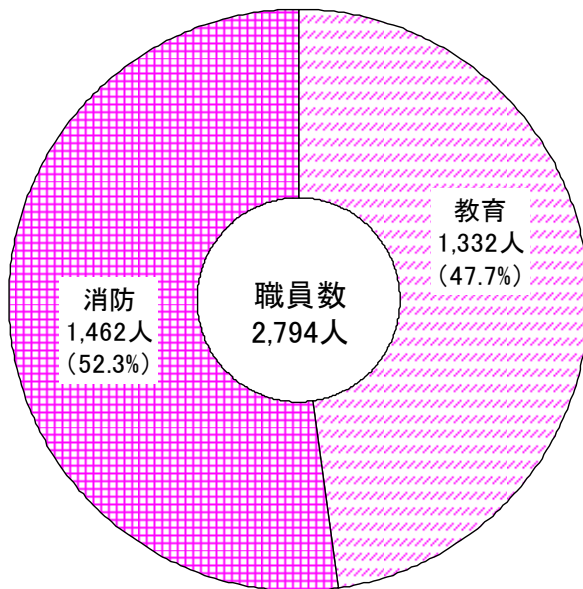
これを団体区分別にみると、市が1,782人、町村が705人、一部事務組合が307人となっています。

次に、大部門別にみると、教育部門が1,332人で47.7%を占め、消防部門が1,462人で52.3%となっています。

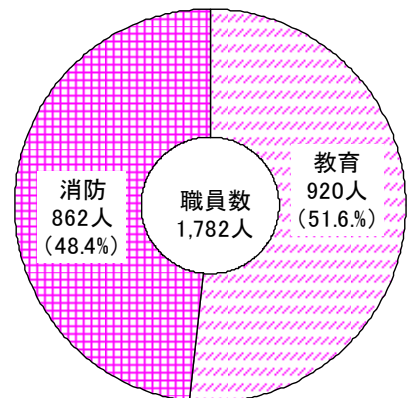
町村の消防部門については、多くの団体が一部事務組合による共同処理を行っているため、市や一部事務組合に比べ消防部門の占める割合が低くなっています。

図3 特別行政部門部門別構成

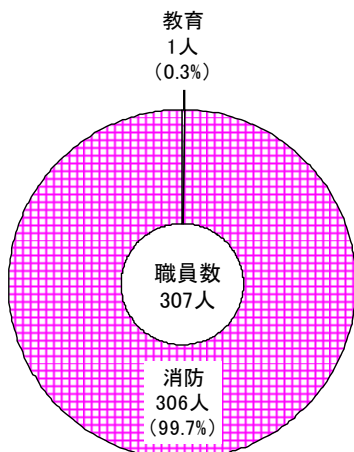
【市町村及び一部事務組合】



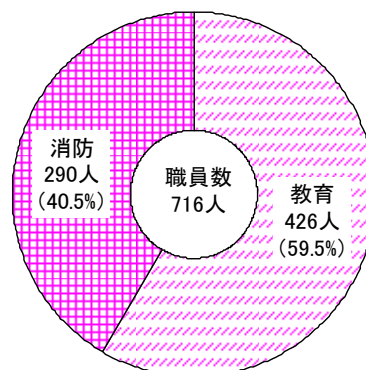
【市】



【一部事務組合】



【町村】



(4) 公営企業等会計部門【表1】【表2】【図4】

病院、水道、下水道及びその他の公営企業等会計部門の職員数は、4,390人となっています。

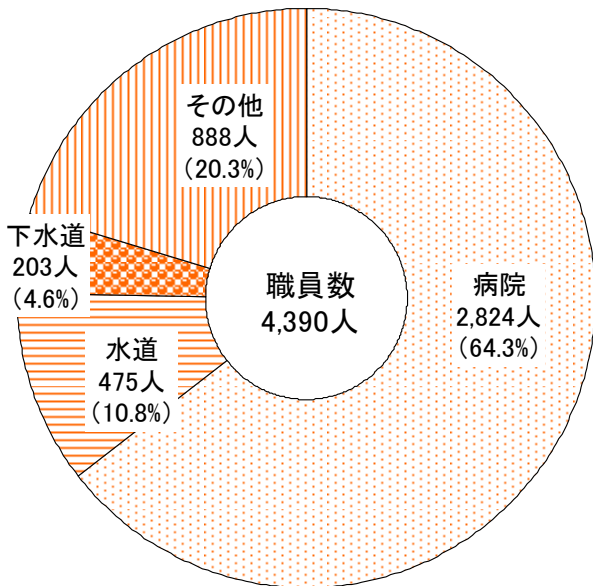
これを団体区別にみると、市が1,715人、町村が680人、一部事務組合が1,995人となっています。

次に、大部門別にみると、病院部門が2,824人で64.3%を占め最も多く、その他(国保・介護保険事業等)の部門が888人で20.3%、水道部門が475人で10.8%、下水道部門が203人で4.6%となっています。

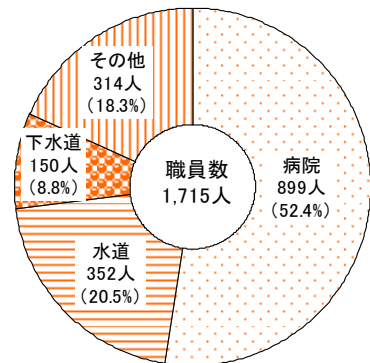
なお、病院事業については14市町村が一部事務組合による共同処理を行っており、病院部門に区分されている職員の半数以上が一部事務組合に区分されています。

図4 公営企業等会計部門部門別構成

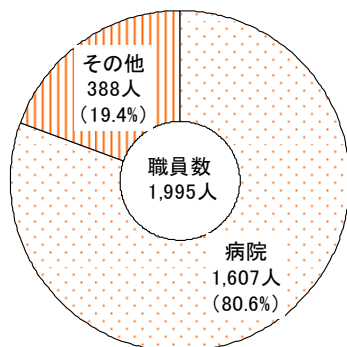
【市町村及び一部事務組合】



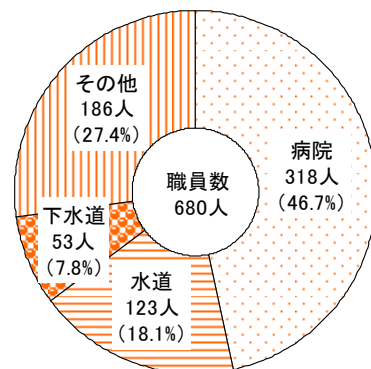
【市】



【一部事務組合】



【町村】



2 職員数の増減状況【図5】

(1) 一般行政部門

一般行政部門については、土木部門が11人、商工部門が5人増員しており、総務・企画部門45人、民生部門29人、農林水産部門23人、衛生部門15人、税務部門14人の順に減員となっています。なお、議会部門は増減がありませんでした。

主な増員要因については、業務量の増加に対応するため、他部門からの異動により人員を配置したことによるものです。また、主な減員要因については、事務の統廃合縮小や退職者不補充等によるものとなっています。他の特徴としては、総務・企画部門では、支所や連絡所の集約化が図られたことが挙げられます。民生部門では、保育所の民間委託や保育士等の臨時・非常勤職員化が図られたこと、衛生部門では、ごみ焼却・収集業務の民間委託が拡充されたことや清掃職員等の臨時・非常勤職員化が図られたことが要因となっています。

(2) 特別行政部門

特別行政部門については、消防部門で8名の増員となっており、教育部門で41人の減員となっています。

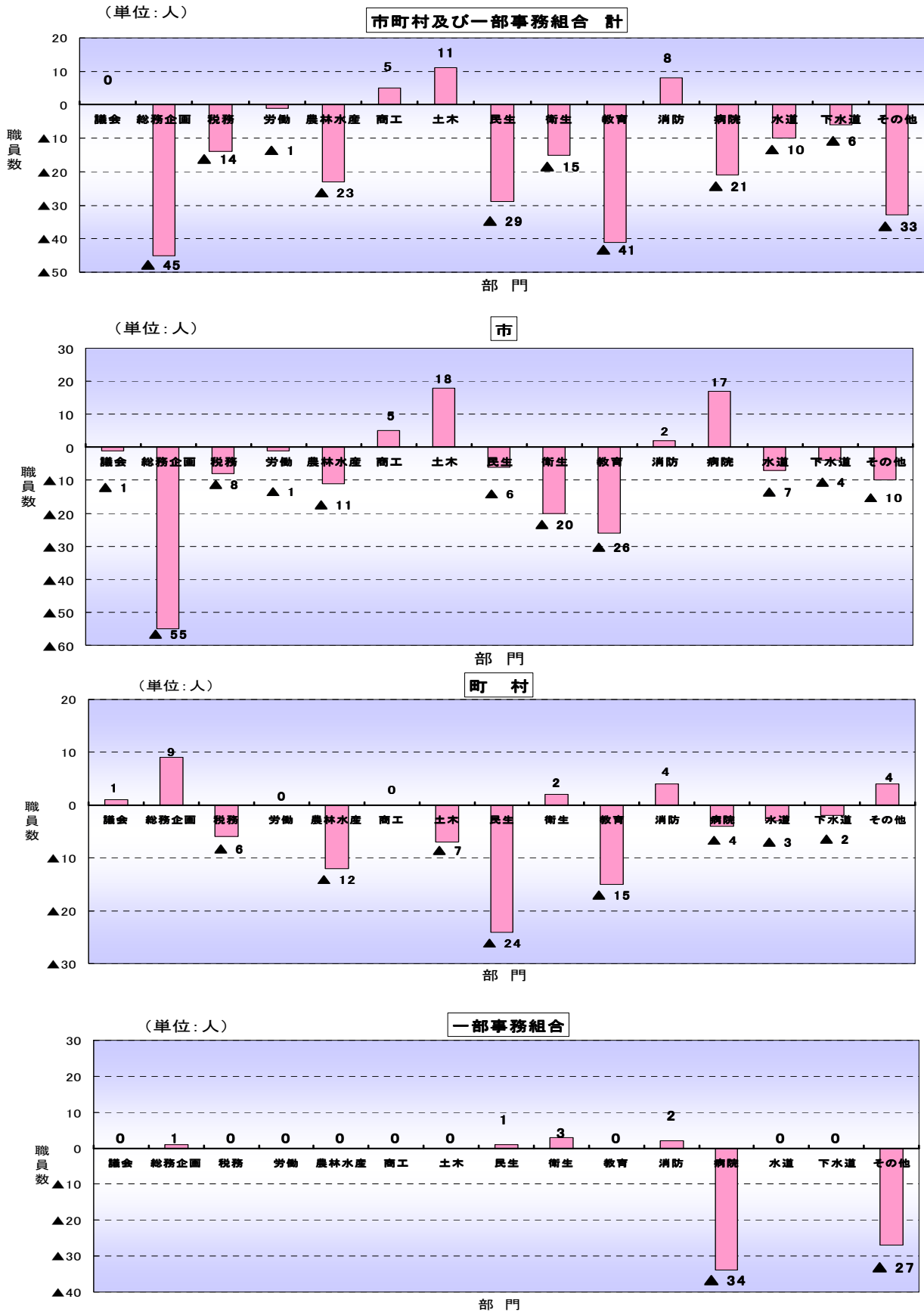
消防部門の主な増員要因は、消防署の新設に伴うものとなっています。また、教育部門の減員要因は、学校給食等の調理部門の民間委託や退職者不補充等によるものとなっています。

(3) 公営企業等会計部門

公営企業等会計部門については、病院21人、水道10人、下水道6人、その他33人の減員となっています。

主な減員要因については、事務の統廃合縮小や退職者不補充等によるものとなっています。他の特徴としては、その他の部門で、平成22年度末に国民健康保険事務を共同処理していた一部事務組合が解散したことが要因となっています。

図5 対前年職員数の推移(大部門別)



※一般行政部門・・・議会、総務企画、税務、労働、農林水産、商工、土木、民生、衛生の各部門
 特別行政部門・・・消防、教育の各部門
 公営企業等会計部門・・・病院、水道、下水道、その他の各部門

表2 職員数増減推移

(1)市町村・一部事務組合

	平成18年	平成19年	平成20年	平成21年	平成22年	平成23年	平成18～23年 増減数
一般行政部門	▲ 186	▲ 182	▲ 224	▲ 232	▲ 182	▲ 111	▲ 1117
特別行政部門	▲ 64	▲ 30	▲ 57	▲ 75	▲ 46	▲ 33	▲ 305
公営企業会計部門	▲ 34	18	52	▲ 39	0	▲ 70	▲ 73
総職員数	▲ 284	▲ 194	▲ 229	▲ 346	▲ 228	▲ 214	▲ 1495

(2)市

	平成18年	平成19年	平成20年	平成21年	平成22年	平成23年	平成18～23年 増減数
一般行政部門	▲ 69	▲ 102	▲ 187	▲ 162	▲ 111	▲ 79	▲ 710
特別行政部門	▲ 43	▲ 24	▲ 49	▲ 56	▲ 32	▲ 24	▲ 228
公営企業会計部門	▲ 28	26	30	▲ 57	▲ 13	▲ 4	▲ 46
総職員数	▲ 140	▲ 100	▲ 206	▲ 275	▲ 156	▲ 107	▲ 984

(3)町村

	平成18年	平成19年	平成20年	平成21年	平成22年	平成23年	平成18～23年 増減数
一般行政部門	▲ 108	▲ 65	▲ 60	▲ 52	▲ 62	▲ 37	▲ 384
特別行政部門	▲ 19	▲ 13	▲ 9	▲ 18	▲ 16	▲ 11	▲ 86
公営企業会計部門	▲ 12	▲ 33	▲ 7	▲ 15	▲ 9	▲ 5	▲ 81
総職員数	▲ 139	▲ 111	▲ 76	▲ 85	▲ 87	▲ 53	▲ 551

(4)一部事務組合

	平成18年	平成19年	平成20年	平成21年	平成22年	平成23年	平成18～23年 増減数
一般行政部門	▲ 9	▲ 15	23	▲ 18	▲ 9	5	▲ 23
特別行政部門	▲ 2	7	1	▲ 1	2	2	9
公営企業会計部門	6	25	29	33	22	▲ 61	54
総職員数	▲ 5	17	53	14	15	▲ 54	40

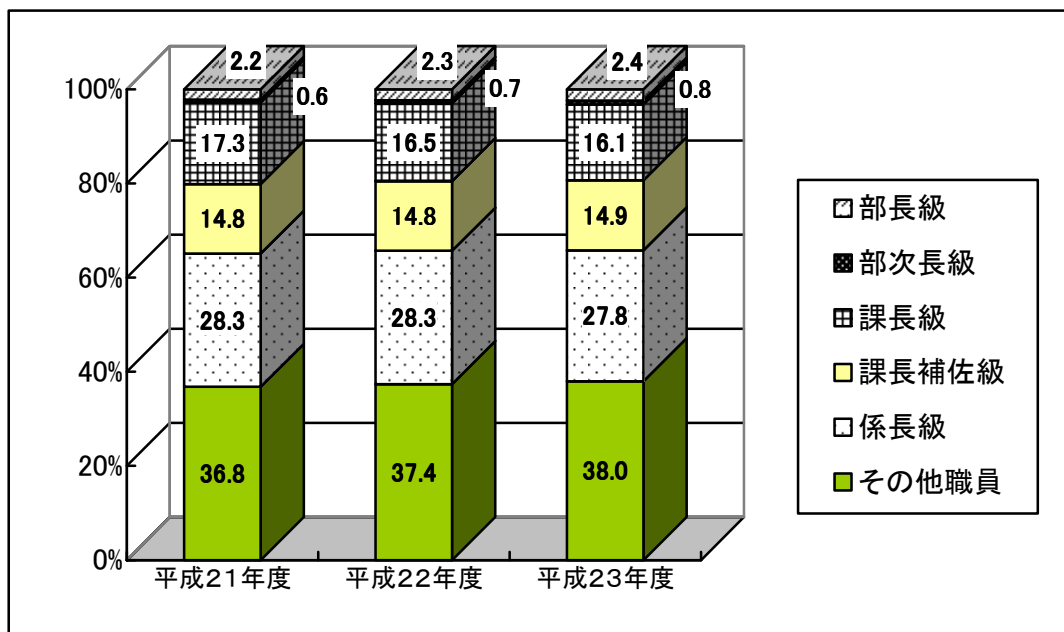
3 職務上の地位別職員数（一般行政職）

市町村の管理職（課長級以上）にあたる職員数は、1,091人で構成比19.3%と、昨年度19.5%から減少しています。

係長以上の職員の構成比は、6年前の17年度（65.7%）までは増加傾向にありましたが、その後は減少に転じました。平成21年度（63.2%）に4年ぶりに増加しましたが、平成22年度（62.6%）から再び減少に転じ、平成23年度は62.0%となりました。

今後も、昇任・昇格などの人事管理上の観点から職員数の増減だけでなく、職員構成にも着眼することが必要です。

図6 地位別職員数の構成比（市町村の一般行政職）



4 臨時・非常勤職員数の状況

各団体において、臨時的、補助的な業務あるいは専門的な業務に対応するため、臨時職員・非常勤職員を採用しています。

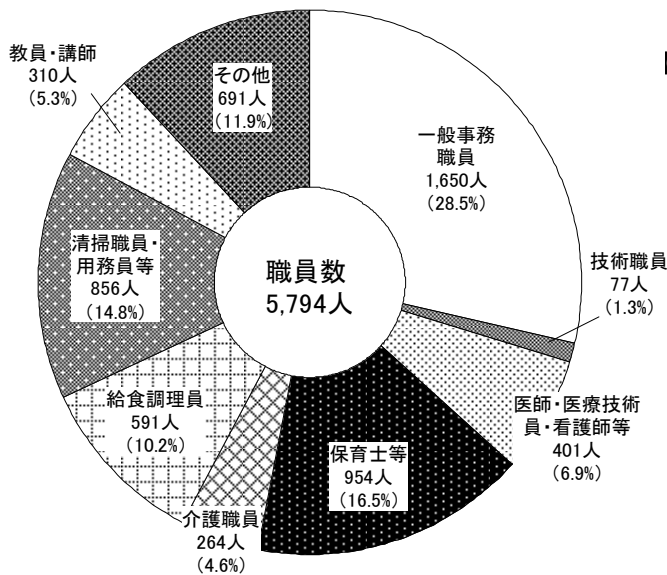
平成23年4月1日現在の臨時・非常勤職員数は、県内市町村及び一部事務組合の合計で5,794人となっています。これを団体区別にみると、市3,515人、町村1,530人、一部事務組合749人となっています。

次に職種別にみると、一般事務職員が1,650人で臨時・非常勤職員数の28.5%を占め、続いて保育士等が954人で16.5%、清掃職員・用務員等が856人で14.8%、給食調理員が591人で10.2%を占めています。

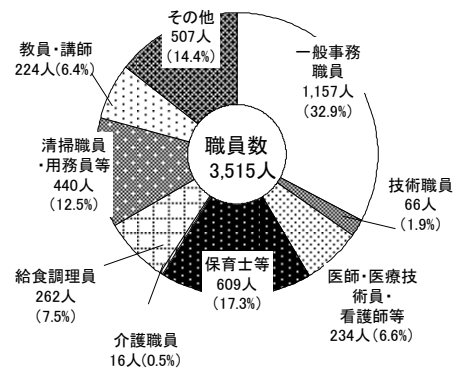
※ 臨時・非常勤職員数については、任用期間が6月以上又は6月以上となることが明らかであり、かつ一週間当たりの勤務時間が20時間以上の者を計上しています。

図7 臨時・非常勤職員の職種別構成

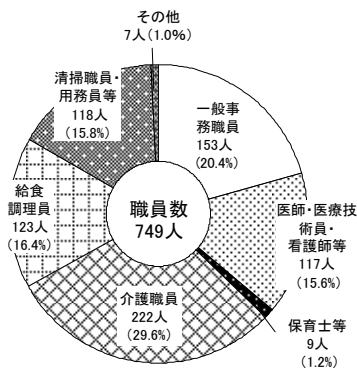
【市町村及び一部事務組合】



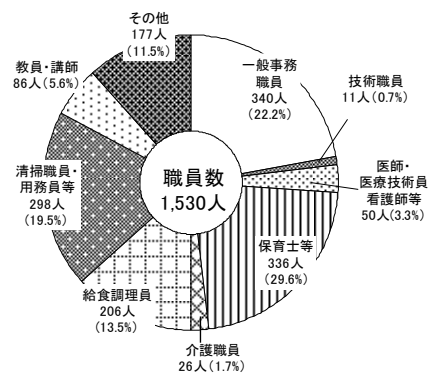
【市】



【一部事務組合】



【町村】



5 再任用の状況

再任用制度は、急速に高齢化が進む中で、公的年金の支給開始年齢の引き上げが行われたことを踏まえ、雇用と年金の連携を図るとともに、長年培った能力・経験を広く活用する観点から、定年退職者等を改めて採用する制度です。

平成23年3月31日現在の再任用制度に係る条例制定の状況は、市町村14団体、一部事務組合15団体が制定済であり、制定割合については市町村が46.7%、一部事務組合が31.9%となっています。

平成22年度における再任用職員については、市町村5団体、一部事務組合2団体が採用を行っています。採用数については市町村と一部事務組合を合計して37人となっており、そのうち任期更新によるものは11人となっています。勤務形態別にみると、常時勤務職員が36人、短時間勤務職員が1人となっています。

表4 再任用の状況

	条例制定団体数	採用実施団体数	平成22年度採用数
市 (9)	6	4	34
町 村 (21)	8	1	1
一部事務組合 (47)	15	2	2
県 計 (77)	29	7	37

(注) 括弧内は団体数

6 任期付採用制度の運用状況

任期付採用制度は、高度の専門性を備えた民間人材の活用等の観点から、専門的知識経験を有する者などを任期を定めて採用する制度で、各地方公共団体は「地方公共団体の一般職の任期付職員の採用に関する法律」の規定に基づき、条例を定めることにより採用を行うものです。なお、同法第3条では専門的知識を有する者を活用する必要がある場合【特定任期付職員、一般任期付職員】、同法第4条では業務量との関連により一定期間活用する必要がある場合【4条任期付職員】、同法第5条では住民に対して提供されるサービスの充実を図るなどで、短時間勤務する者を必要とする場合【任期付短時間勤務職員】、それぞれ採用できることになっています。

平成23年4月1日現在の市町村における条例制定の状況は、3団体が制定済であり、制定割合は10.0%となっています。そのうち、任期付職員法第3条に基づく採用を行うための規定を3団体が、同法第4条に基づく採用を行うための規定を2団体が、同法第5条に基づく採用を行うための規定を1団体が整備しています。

条例の制定を行っている団体のうち、平成23年4月1日現在で任期付職員の採用を行っているのは1団体であり、採用数は33人となっています。採用区分別にみると、一般任期付職員が2人、4条任期付職員が31人となっています。

表5 任期付職員の状況

	条例制定団体数	採用実施団体数	平成22年度採用数
市 (9)	2	1	33
町 村 (21)	1	0	0
県 計 (30)	3	1	33

(注) 括弧内は団体数

第3 勤務条件の状況

地方公務員の勤務条件等は、労働基準法、地方公務員法等地方公務員に適用される労働関係法令の定めを反しないように配慮し、国や他の地方公共団体との権衡を失しないよう各団体が条例により定めることになっています。

平成23年度に実施した「勤務条件等に関する調査」の結果による県内各団体の状況については次のとおりです。

1 一般職員の勤務時間の状況

全団体が国と同じ、1日7時間45分、1週間あたり38時間45分となっています。勤務時間については、行政需要にいかに対応し行政サービスを維持するか、また、職員の勤務能率の維持や健康保持を考慮し、合理的に設定される必要があります。

2 年次有給休暇の取得状況【表1】

平成22年中の平均取得日数は9.4日で、全国平均の10.4日を下回っています。仕事と生活の調和（ワーク・ライフ・バランス）を実現するため、計画的な取得や連続取得促進等についても積極的に取り組む必要があります。

3 病気休暇の状況【表2】

病気休暇の期間及び休暇中の給与の取扱いについては、国や他の地方公共団体との権衡を失しないようにする必要があります。

4 特別休暇等の状況【表3】

例えば、国の育児参加休暇や子の看護休暇は、次世代育成支援対策や少子化社会対策が社会全体の課題となっている中で、男性の育児参加の促進を図ることの重要性に鑑み、導入された特別休暇であり、導入している団体は約8割になっています。未導入の団体については、制度創設の趣旨を踏まえ、導入を図る必要があります。

また、その他の特別休暇で、国の制度と異なる日数を付与したり、対象範囲を拡充している例が見受けられました。特別休暇については、国や他の地方公共団体との権衡を失しないようにする必要があります。

5 安全衛生管理体制の整備状況【表4】

各団体は、労働安全衛生法に基づき、安全衛生管理組織を事業場の業種及び規模により選任及び設置することが義務付けられています。

県内各団体における選任及び設置事業所率は、総括衛生管理者、安全管理者、産業医及び安全委員会が100.0%、衛生管理者が98.5%、安全衛生推進者等が99.1%、衛生委員会が97.0%となっています。

昨今、地方公務員を取り巻く環境が刻々と変化し、職員の心身への負担が懸念されており、メンタルヘルス対策は重要な課題となっています。職員の健康を確保し、快適な職場環境の形成を促進するため、安全衛生管理体制の整備がますます必要となっています。

表1 年次有給休暇の取得状況

平成22年1月1日～平成22年12月31日

	和歌山県			全国				国 (H22)	民間
	市	町村	計	都道府県	指定都市	市区町村	計		
平均取得日数	10.2	8.0	9.4	11.7	12.9	10.4	11.0	12.9	8.6

(注1) 県・全国の数値は、総務省の平成22年度地方公共団体の勤務条件等に関する調査結果によるものです。

(注2) 国の数値は、人事院の調査結果によるものです。

(注3) 民間の数値は、厚生労働省の就労条件総合調査結果によるものです。

表2 病気休暇（私傷病）の期間及び休暇中の給与の取扱いの状況

(平成23年4月1日現在 単位：団体)

	団体数	国と同等	国と異なる
市	9	7 (78%)	2 (22%)
町村	21	18 (86%)	3 (14%)
計	30	25 (83%)	5 (17%)
全国市区町村	1,792	1,381 (77%)	411 (23%)

(注1) 国の取扱い：必要最小限度の期間とする。ただし私傷病の場合は90日以内。休暇中の給与は減額なし（明らかに異なる病気等のため引き続き取得する場合は、90日を超えると半減）。

(注2) () 内は、団体区分中の割合を示しています。

表3-1 国と同様の特別休暇等の状況

(平成23年4月1日現在 単位: 団体)

	国基準の期間	市						町村					
		制度なし	国と同様	国と異なる	異なる内容			制度なし	国と同様	国と異なる	異なる内容		
					期間	対象	期間と対象				期間	対象	期間と対象
1 公民としての権利（選挙権等）を行使する場合	必要と認められる期間		9					21					
2 裁判員等として裁判所等に出頭する場合	必要と認められる期間		※9					21					
3 骨髄提供者となる場合	必要と認められる期間		9					21					
4 ボランティア活動に参加する場合	5日以内		9					4	16	1	1		
5 結婚する場合	連続する5日以内（週休日等を含む）		4	5	5			15	6	6			
6 産前の場合	産前6週間以内		8	1	1			19	2	2			
7 産後の場合	産後8週間まで		9					21					
8 保育時間の場合	1日2回それぞれ30分以内		8	1	1			16	5	4	1		
9 妻が出産する場合	2日以内		7	2	2			2	17	2	2		
10 育児参加をする場合	5日以内	1	7	1	1			4	17				
11 子の看護をする場合	5日以内	1	8					3	18				
12 短期の介護をする場合	5日以内		9					5	16				
13 親族が死亡した場合	配偶者、父母7日等		2	7	7			14	7	7			
14 父母を追悼する場合	1日以内	4	1	4		1	3	4	7	10		6	4
15 夏季における心身の健康の維持・増進等の場合	連続する3日以内		6	3	3			19	※2	2			
16 災害により滅失等した住居の復旧作業等の場合	7日以内	2	3	4	4			1	9	11	11		
17 災害・交通機関等の事故等により出勤が著しく困難な場合	必要と認められる期間		9					19	2	1	1		
18 災害時に通勤途上の身体の危険を回避する場合	必要と認められる期間	8	1					12	9				

※は職務専念義務免除の団体を含む。

表3-2 国と異なる特別休暇等の状況

(平成23年4月1日現在 単位: 団体)

	市				町村			
	制度なし	制度あり	有給	無給	制度なし	制度あり	有給	無給
1 家族の看護	7	2	2		21			
2 リフレッシュ・永年勤続休暇（永年の勤務に対し心身の健康の維持と増進を図る休暇）	4	※5	5		21			
3 妊娠障害（つわり）	4	※5	5		20	1	1	
4 ファミリーサポート休暇（家族とのふれあいを大切に、家庭生活を図る目的の休暇）	8	1	1		21			

※は職務専念義務免除の団体を含む。

表 4 安全衛生管理体制の整備状況

(平成23年3月31日現在 単位：団体)

	総括安全衛生管理者 ※1			安全管理者 ※2			衛生管理者 ※3		
	選任を要する事業所	選任している事業所	選任率(%)	選任を要する事業所	選任している事業所	選任率(%)	選任を要する事業所	選任している事業所	選任率(%)
市	1	1	100.0	4	4	100.0	28	28	100.0
町村	—	—	—	—	—	—	24	24	100.0
一部事務組合	—	—	—	—	—	—	14	13	92.9
計	1	1	100.0	4	4	100.0	66	65	98.5
全国	542	540	99.6	1,352	1,334	98.7	11,777	11,403	96.8

	安全衛生推進者等 ※4			産業医 ※5			安全委員会 ※6		
	選任を要する事業所	選任している事業所	選任率(%)	選任を要する事業所	選任している事業所	選任率(%)	設置を要する事業所	設置している事業所	設置率(%)
市	329	327	99.4	28	28	100.0	4	4	100.0
町村	199	197	99.0	24	24	100.0	—	—	—
一部事務組合	17	16	94.1	14	14	100.0	—	—	—
計	545	540	99.1	66	66	100.0	4	4	100.0
全国	49,772	45,523	91.5	11,777	11,470	97.4	1,055	1,041	98.7

	衛生委員会 ※7		
	設置を要する事業所	設置している事業所	設置率(%)
市	28	28	100.0
町村	24	24	100.0
一部事務組合	14	12	85.7
計	66	64	97.0
全国	11,777	11,197	95.1

- ※1 労働者の危険又は健康障害を防止するための措置等の業務を総括管理する者
- ※2 安全に係る技術的事項を管理する者
- ※3 衛生に係る技術的事項を管理する者
- ※4 安全衛生に係る業務を担当する者
- ※5 労働者の健康管理その他医学に関する専門的知識を持ち、労働者の健康管理等を行う者
- ※6 労働者の危険を防止するための対策等を調査審議する組織
- ※7 労働者の健康障害を防止するための対策等を調査審議する組織

第4 福利厚生事業の状況

地方公共団体が実施する福利厚生事業については、「地方公共団体における行政改革の推進のための新たな指針」（平成17年3月29日付け総務事務次官通知）並びに「地方公共団体における行政改革の更なる推進のための指針」（平成18年8月31日付け総務事務次官通知）において、「職員に対する福利厚生事業については、住民の理解が得られるものとなるよう、点検・見直しを行い、適正に事業を実施すること」及び「人事行政運営等の状況の公表の一環として福利厚生事業の実施状況等を公表すること」とされています。

平成23年度に実施した「職員に対する福利厚生事業調査」の調査結果に基づき、県内市町村の福利厚生事業の状況（平成23年4月1日現在）については次のとおりです。

1 互助会等に対する公費支出額【表1】

互助会等に対する公費支出額については、平成22年度決算で44,687千円であり、平成16年度決算（173,066千円）と比較すると▲128,379千円（▲74.2%）となっています。一方、公費率については、平成22年度決算で28.5%であり、平成16年度決算（53.3%）と比較すると▲24.8%となっています。

2 互助会等に対する公費支出の見直し状況【表2】

互助会等に対して公費を支出している団体については、平成16年度では23団体ありましたが、平成23年度では8団体となっています。なお、平成22年度又は平成23年度において互助会等に対する公費支出の見直しを行った団体は5団体となっています。

3 互助会等に対する公費支出の見直し内容【表3】

互助会等に対する公費支出の見直し内容については、平成23年度において「互助会等に対する公費支出の廃止」を行った団体は1団体、「互助会等に対する公費支出の削減」を行った団体は1団体となっています。

4 公費を伴う個人給付事業の実施状況【表4】

公費を伴う個人給付事業の実施状況については、平成23年度において、「退会記念品」の支給及び「人間ドッグ補助」を行っている団体が3団体、「弔慰金」を支給している団体が2団体となっています。また、「退会給付金」、「災害見舞金」、「入院・傷病見舞金」、「永年勤続（表彰）給付」、「レクリエーション補助」及び「カフェテリア給付制度」を実施している団体がそれぞれ1団体となっています。

5 互助会等の福利厚生事業の公表状況【表5】

互助会等の福利厚生事業の公表状況については、平成23年度予算において互助会等に対する公費支出を行っている8団体のうち5団体が、平成21年度に互助会等において実施された状況を公表しています。公表媒体として「ホームページ」を使用した団体は5団体であり、5団体が「互助会会員数」・「互助会公費補助等総額」を公表しています。また、3団体が「個別事業内容」を、4団体が「互助会名」をそれぞれ公表しています。

(表1) 互助会等に対する公費支出額(平成23年4月1日現在)

○ 県内市町村・一部事務組合・広域連合総計 (単位:千円)					
	19年度決算	20年度決算	21年度決算	22年度決算	23年度予算
公費支出総額	62,717	47,993	50,378	44,687	43,929
【公費率 ※】	【30.1%】	【27.4%】	【29.1%】	【28.5%】	【28.0】
○ 市計 (単位:千円)					
	19年度決算	20年度決算	21年度決算	22年度決算	23年度予算
公費支出総額	52,880	42,199	45,134	41,130	41,574
【公費率 ※】	【30.8%】	【28.0%】	【30.1%】	【29.8%】	【30.1%】
○ 町村計 (単位:千円)					
	19年度決算	20年度決算	21年度決算	22年度決算	23年度予算
公費支出総額	3,265	2,417	2,201	2,218	955
【公費率 ※】	【28.7%】	【24.1%】	【23.2】	【23.7】	【14.5】
○ 一部事務組合・広域連合計 (単位:千円)					
	19年度決算	20年度決算	21年度決算	22年度決算	23年度予算
公費支出総額	6,572	3,377	3,043	1,339	1,400
【公費率 ※】	【26.0%】	【22.7%】	【22.5%】	【13.7%】	【11.3%】
(参考) 全国市区町村(指定都市を除く) (単位:億円)					
	19年度決算	20年度決算	21年度決算	22年度決算	23年度予算
公費支出総額	141	118	102	90	88
【公費率 ※】	【40.3%】	【39.1%】	【38.6%】	【38.1%】	【38.4%】

(注) 互助会等に対する公費支出には、首長部局、教育委員会及び公営企業からの補助金・委託金等の支出を含む。また、全国市区町村には一部事務組合、広域連合を含む。

※ 公費率 = 公費 ÷ (公費 + 会員掛金)

(表2) 互助会等に対する公費支出の見直し状況(平成23年4月1日現在)

	22・23年度に見直しを行った団体数	23年度時点において互助会等に対する公費支出を行っていない団体数
県内市町村	5 (※)	22
市	3	4
町村	2	18
全国市区町村(指定都市除く)	867	506

(注) 各市町村の首長部局における互助会等に対する公費支出の見直し状況を示しています。

※ 平成22・23年度に見直しを行っていない25団体のうち21団体については、以前から互助会等に対する公費支出を行っていません。

(表3) 互助会等に対する公費支出の見直し内容 (平成23年4月1日現在)

見直し内容		互助会等に対する公費支出の廃止	互助会等に対する公費支出の削減	互助会等に対する補助等の方式見直し ※1	個別事業に対する公費支出の廃止 ※2	個別事業に対する公費支出の削減	
区分							
県内 市町村	22年度	1	1	2	1	1	
	23年度	1	1	0	0	0	
	市	22年度	1	0	1	1	0
		23年度	0	1	0	0	0
	町村	22年度	0	1	1	0	1
		23年度	1	0	0	0	0
	全国 市区町村 (指定都市 除く)	22年度	60	214	31	269	190
		23年度	33	186	18	109	145

(注) 各市町村の首長部局における互助会等に対する公費支出の見直し内容を示しており、平成23年4月1日の時点で、22団体については互助会等に対する公費支出を行っていません。

※1 例えば、包括補助方式(互助会等の実施事業全体に補助)から事業補助方式(対象事業を特定して補助)への変更など。

※2 例えば、実施していた個別事業の廃止や、互助会等における会員からの掛金のみによる事業への変更など。

(表4) 公費を伴う個人給付事業の実施状況(平成23年4月1日現在)

区分		事業内容											
		結婚祝金	出産祝金	入学祝金	弔慰金	退会給付金	災害見舞金	医療費補助	入院・傷病見舞金	人間ドック補助	永年勤続給付	保養施設利用補助	レクリエーション補助
県内市町村	19年度	3	3	1	6	3	3	1	3	7	4	0	4
	20年度	2	2	0	5	2	3	0	2	7	2	0	2
	21年度	3	3	0	4	2	2	0	2	5	0	0	2
	22年度	2	2	0	3	2	2	0	1	4	0	0	1
	23年度	0	0	0	2	1	1	0	1	3	1	0	1
	うち市	0	0	0	0	0	0	0	0	2	0	0	1
	うち町村	0	0	0	2	1	1	0	1	1	1	0	0
全国市区町村 指定都市除く	19年度	941	781	532	1,034	599	709	148	759	1,003	754	563	600
	20年度	845	666	456	907	473	652	172	632	1,000	651	641	670
	21年度	664	479	371	707	407	427	78	444	857	499	576	551
	22年度	494	451	356	663	378	399	78	363	863	465	555	507
	23年度	460	412	337	610	415	357	66	326	985	426	530	461

(注1) 各市町村の首長部局における公費を伴う主な個人給付事業の状況を示しています。

(注2) 公費を伴う個人給付事業とは、会員に対する現金等の直接給付のみならず、例えば、施設利用料の割引(施設に対して差額を補てん)等の間接的な給付を含みます。

(表5) 互助会等の福利厚生事業の公表状況(平成23年4月1日現在)

区分		公表団体数	媒体			主な公表内容							
			ホームページ	広報誌	公報※	個別事業内容	個別事業実施件数	個別事業実績額	互助会名	互助会会員数	互助会公費補助等総額	互助会公費補助率	
県内市町村	公表あり	5	5	0	0	3	0	0	4	5	5	0	
	公表なし	3	-----										
	市	公表あり	5	5	0	0	3	0	0	4	5	5	0
		公表なし	0	-----									
	町村	公表あり	0	0	0	0	0	0	0	0	0	0	0
		公表なし	3	-----									
全国市区町村(指定都市除く)	公表あり	907	820	391	23	449	123	149	757	382	564	270	
	公表なし	312	-----										

(注1) 各市町村の首長部局の互助会等における福利厚生事業の公表状況を示しています。

(注2) 市のうち4団体、町村のうち18団体、全国市区町村のうち509団体については、平成23年度において互助会等に対する公費支出を全廃しているため、集計の対象外。

(注3) 福利厚生事業の公表状況とは、平成21年度に互助会等において実施された職員に対する福利厚生事業についての公表状況

※ 地方公共団体が官報に準じて発行する文書

第5 処分者数の状況

平成23年度に実施した「地方公務員制度実態調査」の調査結果に基づき、県内市町村・一部事務組合の分限処分、懲戒処分及び刑事処分が付された者の状況については次のとおりです。

1 分限処分者数の状況

平成22年度中の市町村・一部事務組合の分限処分者数は164人（重複者を除く実休職者数は103人）であり、前年度と比べて23人（実休職者数は4人）増で、処分事由の99.3%が心身の故障によるものです。

各団体においては、職場における安全衛生管理体制の整備や職員に対するメンタルヘルス対策が課題となっています。心の健康に関する研修等の実施、相談体制の整備、職場復帰時の配慮、職場環境の見直し等の対策に積極的に取り組む必要があります。

表1 分限処分者数の状況

【市町村】

(平成22年4月1日～平成23年3月31日 単位：人)

事由	種類	降任	免職	休職	降給	計	失職
勤務成績が良くない場合	法第28条第1項第1号						
心身の故障の場合	法第28条第1項第2号 第2項第1号			136		136	
職に必要な適格性を欠く場合	法第28条第1項第3号						
職制等の改廃等により過員等を生じた場合	法第28条第1項第4号						
刑事事件に関し起訴された場合	法第28条第2項第2号			1		1	
条例で定める事由による場合	法第27条第2項						
市町村計				137		137	
法第28条第4項により失職した者							
法第28条第4項に基づく条例により失職しなかった者							

(注) 同一の者が、複数回にわたって処分に付された場合は、その数を重複して計上しています。

【一部事務組合】

(平成22年4月1日～平成23年3月31日 単位：人)

事由	種類	降任	免職	休職	降給	計	失職
勤務成績が良くない場合	法第28条第1項第1号						
心身の故障の場合	法第28条第1項第2号 第2項第1号			27		27	
職に必要な適格性を欠く場合	法第28条第1項第3号						
職制等の改廃等により過員等を生じた場合	法第28条第1項第4号						
刑事事件に関し起訴された場合	法第28条第2項第2号						
条例で定める事由による場合	法第27条第2項						
一部事務組合計				27		27	
法第28条第4項により失職した者							
法第28条第4項に基づく条例により失職しなかった者							

(注) 同一の者が、複数回にわたって処分に付された場合は、その数を重複して計上しています。

2 懲戒処分者数の状況

平成22年度中の市町村・一部事務組合の懲戒処分者数は31人で、前年度と比べて8人増加しています。

公務員に対する住民の目が厳しくなっている中で、一部の公務員の不祥事は、公務員への住民の信用を失墜させ、ひいては地方行政全体への信頼をも損ないかねないものであるため、職員一人ひとりが、職務遂行中はもとより公務外においても全体の奉仕者であることを改めて自覚することが必要です。また、地方公共団体は、改めて厳正な服務規律の確保と適正な行政執行体制の確立に全力を尽くすとともに、違法行為等があった場合には厳正な措置をとり、住民への説明責任を果たしていくことが求められています。

表2 懲戒処分者数の状況

【市町村】

(平成22年4月1日～平成23年3月31日 単位：人)

事由		種類	戒告	減給	停職	免職	計	訓告等
法令に違反した場合	法第29条第1項第1号		2	2	3	2	9	7
職務上の義務に違反し又は職務を怠った場合	法第29条第1項第2号		2	5		1	8	42
全体の奉仕者たるにふさわしくない非行のあった場合	法第29条第1項第3号		3	1	6	3	13	12
市 町 村 計			7	8	9	6	30	61

(注) 同一の者が、複数回にわたって処分に付された場合は、その数を重複して計上しています。

【一部事務組合】

(平成22年4月1日～平成23年3月31日 単位：人)

事由		種類	戒告	減給	停職	免職	計	訓告等
法令に違反した場合	法第29条第1項第1号		1				1	1
職務上の義務に違反し又は職務を怠った場合	法第29条第1項第2号							
全体の奉仕者たるにふさわしくない非行のあった場合	法第29条第1項第3号							
一 部 事 務 組 合 計			1				1	1

(注) 同一の者が、複数回にわたって処分に付された場合は、その数を重複して計上しています。

3 刑事処分者数の状況

平成22年度中の市町村・一部事務組合の刑事処分者数は5人で、昨年度と比べて3人減少しています。

表3 刑事処分者数の状況

【市町村】 (平成22年4月1日～平成23年3月31日 単位：人)

事件の種類		処分の種類	懲役	禁錮	罰金	科料	計
収 賄 に よ る 場 合		刑法第197条～第197条の4					
横 領 に よ る 場 合		刑法第252条～第254条					
傷 害 ・ 暴 行 に よ る 場 合		刑法第204条～第211条			1		1
公職選挙法違反による場合							
道 路 交 通 法 違 反 に よ る 場 合	職 務 遂 行 中						
	そ の 他			4			4
そ の 他							
市 町 村 計					5		5

(注) 同一の者が、複数回にわたって処分に付された場合は、その数を重複して計上しています。

【一部事務組合】 (平成22年4月1日～平成23年3月31日 単位：人)

事件の種類		処分の種類	懲役	禁錮	罰金	科料	計
収 賄 に よ る 場 合		刑法第197条～第197条の4					
横 領 に よ る 場 合		刑法第252条～第254条					
傷 害 ・ 暴 行 に よ る 場 合		刑法第204条～第211条					
公職選挙法違反による場合							
道 路 交 通 法 違 反 に よ る 場 合	職 務 遂 行 中						
	そ の 他						
そ の 他							
一 部 事 務 組 合 計							

(注) 同一の者が、複数回にわたって処分に付された場合は、その数を重複して計上しています。

資 料 編

第1 給与関係

1 職種別 市町村・一部事務組合 平均給与月額

(平成23年4月給与 単位：円、歳)

職種区分	市町村				一部事務組合			
	人数	平均給与月額	平均給料月額	平均年齢	人数	平均給与月額	平均給料月額	平均年齢
一般行政職	5,661	390,955	328,544	43.4	294	336,745	296,487	43.1
税務職	474	382,058	301,313	39.5	—	—	—	—
研究職	11	415,927	348,600	46.4	—	—	—	—
医師・歯科医師職	88	1,141,232	540,767	43.5	174	1,104,640	503,948	42.2
薬剤師・医療技術職	161	354,366	302,688	39.8	243	336,256	284,636	39.1
看護・保健職	719	359,569	303,503	40.1	1,094	337,642	283,428	38.0
福祉職	924	344,103	318,065	43.4	179	285,705	241,630	43.1
消防職	1,153	396,407	316,289	39.6	306	393,209	317,425	42.7
企業職	1,085	445,424	336,762	42.3	—	—	—	—
技能労務職	740	361,497	306,017	47.5	164	334,188	299,516	48.2
高等学校教諭職	65	452,712	405,708	47.8	—	—	—	—
小・中学校（幼稚園）教諭職	189	354,181	327,275	42.9	—	—	—	—
その他の教育職	84	458,256	393,575	47.8	—	—	—	—
臨時職員	49	229,518	214,943	49.1	151	185,021	167,827	43.5
計	11,403	393,468	324,763	42.8	2,605	382,537	295,163	40.8

※各職種区分の分類は、それぞれの国の俸給表の適用を受ける者に相当する職員によるものです。

※平均給与月額とは、平均給料月額と月ごとに支払われることとされている全手当の額を合計したものです。

(参考 平成22年)

職種区分	市町村				一部事務組合			
	人数	平均給与月額	平均給料月額	平均年齢	人数	平均給与月額	平均給料月額	平均年齢
全職種	11,563	391,114	325,742	43.0	2,659	380,543	295,217	40.7

2-1 市町村支給職員1人当たり平均給与月額（全職種）

（平成23年4月給与 単位：百円）

	職員数 (人)	平均給料 (a)	(b)=1+2+3			諸手当 (b)	平均給与 (a)+(b)	平均年齢 歳
			生活給の給与 ※1	職務給の給与 ※2	超過給の給与 ※3			
和歌山市	3,063	3,310	339	132	290	761	4,071	42.8
海南市	719	3,288	188	147	171	506	3,794	42.5
橋本市	911	3,401	318	277	591	1,186	4,587	42.7
有田市	466	3,289	154	245	263	662	3,951	43.1
御坊市	324	3,355	194	56	207	458	3,813	43.6
田辺市	893	3,320	243	111	339	692	4,012	42.6
新宮市	641	3,397	203	469	396	1,067	4,464	41.9
紀の川市	636	3,325	191	136	206	532	3,857	43.8
岩出市	319	2,987	159	125	291	576	3,563	41.3
市計	7,972	3,315	265	178	316	760	4,075	42.8
紀美野町	207	3,023	192	138	89	419	3,442	45.0
かつらぎ町	237	3,219	172	60	264	497	3,716	43.6
九度山町	86	3,202	198	102	170	470	3,672	44.4
高野町	145	2,944	193	149	228	570	3,514	42.9
湯浅町	148	3,002	133	47	313	494	3,496	43.4
広川町	87	3,050	163	30	254	447	3,497	41.0
有田川町	384	3,266	221	72	207	501	3,767	43.9
美浜町	85	3,052	121	45	308	475	3,527	41.8
日高町	90	3,256	155	46	104	304	3,560	44.8
由良町	85	3,050	186	51	136	373	3,423	44.1
印南町	96	3,018	170	58	42	270	3,288	46.0
みなべ町	139	3,138	193	112	99	405	3,543	44.3
日高川町	204	3,027	223	93	74	390	3,417	44.4
白浜町	362	2,843	206	58	306	570	3,413	39.6
上富田町	116	3,006	155	58	86	300	3,306	40.6
すさみ町	130	3,174	166	200	104	470	3,644	43.0
那智勝浦町	302	3,192	203	277	286	766	3,958	41.7
太地町	62	3,046	133	108	53	293	3,339	44.2
古座川町	63	3,029	212	463	223	898	3,927	40.8
北山村	23	3,047	178	42	140	360	3,407	43.6
串本町	380	3,127	183	253	268	704	3,831	42.7
町村計	3,431	3,090	188	126	204	518	3,608	42.9
市町村計	11,403	3,248	242	163	282	687	3,935	42.8

※1＝生活給の給与（扶養、地域、住居、通勤、単身赴任）

※2＝職務給の給与（初任給調整、特殊勤務、管理職、義務教育）

※3＝超過給の給与（時間外、宿日直、管理職特勤、夜間、休日）

2-2 一部事務組合職員1人当たり平均給与月額（全職種）

（平成23年4月給与 単位：百円）

	職員数 (人)	平均給料 (a)	(b)=1+2+3			諸手当	平均給与 (a)+(b)	平均年齢 歳
			生活給の給与 ※1	職務給の給与 ※2	超過給の給与 ※3			
和歌山県市町村総合事務組合	4	*	*	*	*	*	*	*
国民健康保険野上厚生病院組合	213	2,912	222	592	202	1,016	3,928	40.4
那賀児童福祉施設組合	6	2,887	100	50	119	269	3,156	46.4
那賀老人福祉施設組合	33	2,978	93	83	210	386	3,364	49.3
公立那賀病院経営事務組合	355	2,920	175	583	576	1,334	4,254	35.6
那賀衛生環境整備組合	14	2,926	193	172	86	451	3,377	42.9
橋本伊都衛生施設組合	12	3,377	333	161	45	539	3,916	45.5
伊都郡町村及び橋本市老人福祉施設事務組合	48	2,518	203	36	131	370	2,888	43.7
有田衛生施設事務組合	12	2,982	221	3	329	553	3,535	45.9
有田聖苑事務組合	1	*	*	*	*	*	*	*
御坊市日高川町中学校組合	1	*	*	*	*	*	*	*
御坊市外五ヶ町病院経営事務組合	364	3,255	144	495	233	872	4,127	41.7
御坊日高老人福祉施設事務組合	204	2,152	117	11	149	277	2,429	41.1
公立紀南病院組合	675	3,176	233	605	350	1,188	4,364	39.4
紀南地方老人福祉施設組合	40	2,497	181	69	99	349	2,846	44.1
串本町古座川町衛生施設事務組合	4	*	*	*	*	*	*	*
大辺路衛生施設組合	4	*	*	*	*	*	*	*
紀南学園事務組合	9	3,154	174	57	298	529	3,683	44.9
紀南環境衛生施設事務組合	7	3,314	311	189	61	561	3,875	46.6
東牟婁郡町村新宮市老人福祉施設事務組合	74	2,152	89	188	122	399	2,551	46.1
那智勝浦町太地町環境衛生施設一部事務組合	6	3,309	158	143	40	341	3,650	44.2
紀南地方児童福祉施設組合	4	*	*	*	*	*	*	*
新宮周辺広域市町村圏事務組合	2	*	*	*	*	*	*	*
御坊広域行政事務組合	47	3,268	252	79	43	374	3,642	47.4
田辺周辺広域市町村圏組合	3	*	*	*	*	*	*	*
上大中清掃施設組合	4	*	*	*	*	*	*	*
海南海草老人福祉施設事務組合	65	1,984	120	17	168	305	2,289	40.2
有田郡老人福祉施設事務組合	16	2,421	102	31	55	188	2,609	39.0
那賀消防組合	130	3,214	218	214	313	745	3,959	41.8
有田周辺広域圏事務組合	43	3,014	205	94	47	346	3,360	43.2
田辺市周辺衛生施設組合	3	*	*	*	*	*	*	*
伊都郡町村及び橋本市児童福祉施設事務組合	6	2,501	79	98	21	198	2,699	49.8
富田川衛生施設組合	9	3,040	120	76	0	196	3,236	52.8
海南海草環境衛生施設組合	4	*	*	*	*	*	*	*
伊都消防組合	55	3,128	271	104	361	736	3,864	41.3
湯浅広川消防組合	34	2,893	271	236	285	792	3,685	41.1
五色台広域施設組合	5	2,309	141	37	7	185	2,494	41.1
日高広域消防事務組合	87	3,254	274	142	362	778	4,032	45.7
橋本周辺広域市町村圏組合	2	*	*	*	*	*	*	*
一組計	2,605	2,952	192	391	290	873	3,825	40.8

（注）個人情報保護の観点から、対象となる職員数が5人未満の場合、各欄をアスタリスク（*）としています。

※1＝生活給の給与（扶養、地域、住居、通勤、単身赴任）

※2＝職務給の給与（特殊勤務、管理職）

※3＝超過給の給与（時間外、宿日直、管理職特勤、夜間、休日）

2-3 一部事務組合職員1人当たり平均手当額（全職種）

（平成23年4月給与 単位：百円）

	扶養手当	地域手当	住居手当	通勤手当	単身赴任手当	特殊勤務手当	管理職手当	時間外勤務手当	宿日直手当	管理職特別勤務手当	夜間勤務手当	休日勤務手当
	月額	月額	月額	月額	月額	月額	月額	月額	月額	月額	月額	月額
和歌山県市町村総合事務組合	195	104	270	127	0	0	200	749	0	0	0	130
国民健康保険野上厚生病院組合	165	197	180	105	0	666	317	162	626	0	116	10
那賀児童福祉施設組合	195	0	0	35	0	0	300	178	0	0	0	0
那賀老人福祉施設組合	225	0	148	31	0	82	300	232	250	0	300	0
公立那賀病院経営事務組合	185	139	190	60	0	564	397	388	278	0	388	0
那賀衛生環境整備組合	187	0	156	33	0	95	363	92	0	0	0	187
橋本伊都衛生施設組合	195	110	0	48	0	83	339	107	0	0	0	0
伊都郡町村及び橋本市老人福祉施設事務組合	146	85	249	42	0	50	202	43	124	0	210	0
有田衛生施設事務組合	208	0	188	47	0	0	30	238	0	0	0	345
有田聖苑事務組合	*	*	*	*	*	*	*	*	*	*	*	*
御坊市日高川町中学校組合	*	*	*	*	*	*	*	*	*	*	*	*
御坊市外五ヶ町病院経営事務組合	218	0	252	64	0	626	339	217	217	0	141	0
御坊日高老人福祉施設事務組合	225	0	260	48	0	0	208	65	300	0	318	0
公立紀南病院組合	162	706	256	40	264	832	280	344	627	0	118	5
紀南地方老人福祉施設組合	169	0	207	81	0	81	199	131	139	0	184	0
串本町古座川町衛生施設事務組合	130	0	195	66	0	0	193	0	0	0	0	0
大辺路衛生施設組合	281	0	25	65	0	0	120	0	0	0	0	0
紀南学園事務組合	228	0	245	68	0	0	511	187	238	0	0	0
紀南環境衛生施設事務組合	230	0	220	59	0	88	441	106	0	0	0	0
東牟婁郡町村新宮市老人福祉施設事務組合	177	0	212	43	0	264	61	0	267	0	248	0
那智勝浦町太地町環境衛生施設一部事務組合	217	0	25	81	0	80	188	60	0	0	0	0
紀南地方児童福祉施設組合	160	0	115	74	0	0	0	0	0	0	0	0
新宮周辺広域市町村圏事務組合	278	0	0	39	0	195	441	113	0	0	0	0
御坊広域行政事務組合	235	0	220	65	0	97	277	54	0	0	176	0
田辺周辺広域市町村圏組合	65	0	0	45	0	0	0	0	0	0	0	0
上大中清掃施設組合	282	0	0	41	0	0	280	131	0	0	0	0
海南海草老人福祉施設事務組合	196	0	181	70	0	0	189	30	136	0	95	139
有田郡老人福祉施設事務組合	150	0	155	30	0	0	250	223	53	0	0	0
那賀消防組合	222	0	129	46	290	171	482	157	0	0	69	210
有田周辺広域圏事務組合	217	0	211	50	0	172	326	85	0	0	0	0
田辺市周辺衛生施設組合	260	0	0	43	0	0	0	0	0	0	0	0
伊都郡町村及び橋本市児童福祉施設事務組合	123	0	0	53	0	0	295	42	0	0	0	0
富田川衛生施設組合	146	0	12	31	0	98	0	0	0	0	0	0
海南海草環境衛生施設組合	195	0	23	62	0	0	400	100	0	0	0	0
伊都消防組合	249	0	252	38	0	84	266	202	0	0	70	211
湯浅広川消防組合	293	0	167	32	0	238	324	112	0	0	51	194
五色台広域施設組合	228	0	0	50	0	0	184	36	0	0	0	0
日高広域消防事務組合	224	0	254	84	0	117	325	153	0	68	102	206
橋本周辺広域市町村圏組合	110	79	27	89	0	0	0	106	0	0	0	0
一部事務組合計	195	345	212	57	266	545	314	255	372	68	170	111

（注1）月額には各手当の支給を受けた職員1人あたりの平均額です。

（注2）個人情報保護の観点から、対象となる職員数が1人の場合、各欄をアスタリスク（*）としています。

2-4 一部事務組合職員の手当別支給割合（全職種）

（平成23年4月支給分 単位：人、％）

	給料 支給 職員数 (人)	扶養 手当		地域 手当		住居 手当		通勤 手当		単身赴任 手当		特殊勤務 手当	
		支給 職員数	支給 割合	支給 職員数	支給 割合	支給 職員数	支給 割合	支給 職員数	支給 割合	支給 職員数	支給 割合	支給 職員数	支給 割合
和歌山県市町村総合事務組合	4	*	*	*	*	*	*	*	*	*	*	*	*
国民健康保険野上厚生病院組合	213	100	46.9	14	6.6	49	23.0	183	85.9	0	0.0	157	73.7
那賀児童福祉施設組合	6	2	33.3	0	0.0	0	0.0	6	100.0	0	0.0	0	0.0
那賀老人福祉施設組合	33	10	30.3	0	0.0	2	6.1	17	51.5	0	0.0	26	78.8
公立那賀病院経営事務組合	355	115	32.4	46	13.0	79	22.3	326	91.8	0	0.0	338	95.2
那賀衛生環境整備組合	14	8	57.1	0	0.0	5	35.7	13	92.9	0	0.0	10	71.4
橋本伊都衛生施設組合	12	11	91.7	12	100.0	0	0.0	11	91.7	0	0.0	7	58.3
伊都郡町村及び橋本市老人福祉施設事務組合	48	21	43.8	39	81.3	7	14.6	38	79.2	0	0.0	2	4.2
有田衛生施設事務組合	12	8	66.7	0	0.0	3	25.0	9	75.0	0	0.0	0	0.0
有田聖苑事務組合	1	*	*	*	*	*	*	*	*	*	*	*	*
御坊市日高川町中学校組合	1	*	*	*	*	*	*	*	*	*	*	*	*
御坊市外五ヶ町病院経営事務組合	364	101	27.7	0	0.0	55	15.1	260	71.4	0	0.0	257	70.6
御坊日高老人福祉施設事務組合	204	51	25.0	0	0.0	14	6.9	181	88.7	0	0.0	0	0.0
公立紀南病院組合	675	290	43.0	72	10.7	137	20.3	525	77.8	14	2.1	476	70.5
紀南地方老人福祉施設組合	40	17	42.5	0	0.0	9	22.5	31	77.5	0	0.0	29	72.5
串本町古座川町衛生施設事務組合	4	*	*	*	*	*	*	*	*	*	*	*	*
大辺路衛生施設組合	4	*	*	*	*	*	*	*	*	*	*	*	*
紀南学園事務組合	9	4	44.4	0	0.0	1	11.1	6	66.7	0	0.0	0	0.0
紀南環境衛生施設事務組合	7	6	85.7	0	0.0	2	28.6	6	85.7	0	0.0	5	71.4
東牟婁郡町村新宮市老人福祉施設事務組合	74	23	31.1	0	0.0	6	8.1	29	39.2	0	0.0	50	67.6
那智勝浦町太地町環境衛生施設一部事務組合	6	2	33.3	0	0.0	1	16.7	6	100.0	0	0.0	6	100.0
紀南地方児童福祉施設組合	4	*	*	*	*	*	*	*	*	*	*	*	*
新宮周辺広域市町村圏事務組合	2	*	*	*	*	*	*	*	*	*	*	*	*
御坊広域行政事務組合	47	35	74.5	0	0.0	4	8.5	42	89.4	0	0.0	27	57.4
田辺周辺広域市町村圏組合	3	*	*	*	*	*	*	*	*	*	*	*	*
上大中清掃施設組合	4	*	*	*	*	*	*	*	*	*	*	*	*
海南海草老人福祉施設事務組合	65	11	16.9	0	0.0	9	13.8	57	87.7	0	0.0	0	0.0
有田郡老人福祉施設事務組合	16	6	37.5	0	0.0	3	18.8	9	56.3	0	0.0	0	0.0
那賀消防組合	130	85	65.4	0	0.0	28	21.5	121	93.1	1	0.8	106	81.5
有田周辺広域圏事務組合	43	24	55.8	0	0.0	9	20.9	34	79.1	0	0.0	16	37.2
田辺市周辺衛生施設組合	3	*	*	*	*	*	*	*	*	*	*	*	*
伊都郡町村及び橋本市児童福祉施設事務組合	6	3	50.0	0	0.0	0	0.0	2	33.3	0	0.0	0	0.0
富田川衛生施設組合	9	6	66.7	0	0.0	7	77.8	4	44.4	0	0.0	7	77.8
海南海草環境衛生施設組合	4	*	*	*	*	*	*	*	*	*	*	*	*
伊都消防組合	55	45	81.8	0	0.0	8	14.5	44	80.0	0	0.0	46	83.6
湯浅広川消防組合	34	27	79.4	0	0.0	5	14.7	15	44.1	0	0.0	31	91.2
五色台広域施設組合	5	2	40.0	0	0.0	0	0.0	5	100.0	0	0.0	0	0.0
日高広域消防事務組合	87	69	79.3	0	0.0	6	6.9	82	94.3	0	0.0	86	98.9
橋本周辺広域市町村圏組合	2	*	*	*	*	*	*	*	*	*	*	*	*
一部事務組合計	2,605	1,102	42.3	189	7.3	459	17.6	2,090	80.2	15	0.6	1,684	64.6

（注）個人情報保護の観点から、対象となる職員数が5人未満の場合、各欄をアスタリスク（*）としています。

(平成23年4月支給分 単位：人、%)

	管理職手当		時間外勤務手当		宿日直手当		管理職員特別勤務手当		夜間勤務手当		休日勤務手当	
	支給職員数	支給割合	支給職員数	支給割合	支給職員数	支給割合	支給職員数	支給割合	支給職員数	支給割合	支給職員数	支給割合
和歌山県市町村総合事務組合	*	*	*	*	*	*	*	*	*	*	*	*
国民健康保険野上厚生病院組合	68	31.9	44	20.7	40	18.8	0	0.0	89	41.8	51	23.9
那賀児童福祉施設組合	1	16.7	4	66.7	0	0.0	0	0.0	0	0.0	0	0.0
那賀老人福祉施設組合	2	6.1	4	12.1	6	18.2	0	0.0	15	45.5	0	0.0
公立那賀病院経営事務組合	41	11.5	300	84.5	87	24.5	0	0.0	165	46.5	0	0.0
那賀衛生環境整備組合	4	28.6	9	64.3	0	0.0	0	0.0	0	0.0	2	14.3
橋本伊都衛生施設組合	4	33.3	5	41.7	0	0.0	0	0.0	0	0.0	0	0.0
伊都郡町村及び橋本市老人福祉施設事務組合	8	16.7	7	14.6	16	33.3	0	0.0	19	39.6	0	0.0
有田衛生施設事務組合	1	8.3	5	41.7	0	0.0	0	0.0	0	0.0	8	66.7
有田聖苑事務組合	*	*	*	*	*	*	*	*	*	*	*	*
御坊市日高川町中学校組合	*	*	*	*	*	*	*	*	*	*	*	*
御坊市外五ヶ町病院経営事務組合	57	15.7	198	54.4	111	30.5	0	0.0	125	34.3	0	0.0
御坊日高老人福祉施設事務組合	11	5.4	95	46.6	14	6.9	0	0.0	63	30.9	0	0.0
公立紀南病院組合	44	6.5	378	56.0	105	15.6	0	0.0	333	49.3	173	25.6
紀南地方老人福祉施設組合	2	5.0	6	15.0	3	7.5	0	0.0	15	37.5	0	0.0
串本町古座川町衛生施設事務組合	*	*	*	*	*	*	*	*	*	*	*	*
大辺路衛生施設組合	*	*	*	*	*	*	*	*	*	*	*	*
紀南学園事務組合	1	11.1	8	88.9	5	55.6	0	0.0	0	0.0	0	0.0
紀南環境衛生施設事務組合	2	28.6	4	57.1	0	0.0	0	0.0	0	0.0	0	0.0
東牟婁郡町村新宮市老人福祉施設事務組合	12	16.2	0	0.0	7	9.5	0	0.0	29	39.2	0	0.0
那智勝浦町太地町環境衛生施設一部事務組合	2	33.3	4	66.7	0	0.0	0	0.0	0	0.0	0	0.0
紀南地方児童福祉施設組合	*	*	*	*	*	*	*	*	*	*	*	*
新宮周辺広域市町村圏事務組合	*	*	*	*	*	*	*	*	*	*	*	*
御坊広域行政事務組合	4	8.5	11	23.4	0	0.0	0	0.0	8	17.0	0	0.0
田辺周辺広域市町村圏組合	*	*	*	*	*	*	*	*	*	*	*	*
上大中清掃施設組合	*	*	*	*	*	*	*	*	*	*	*	*
海南海草老人福祉施設事務組合	6	9.2	29	44.6	11	16.9	0	0.0	45	69.2	31	47.7
有田郡老人福祉施設事務組合	2	12.5	3	18.8	4	25.0	0	0.0	0	0.0	0	0.0
那賀消防組合	20	15.4	94	72.3	0	0.0	0	0.0	96	73.8	92	70.8
有田周辺広域圏事務組合	4	9.3	24	55.8	0	0.0	0	0.0	0	0.0	0	0.0
田辺市周辺衛生施設組合	*	*	*	*	*	*	*	*	*	*	*	*
伊都郡町村及び橋本市児童福祉施設事務組合	2	33.3	3	50.0	0	0.0	0	0.0	0	0.0	0	0.0
富田川衛生施設組合	0	0.0	0	0.0	0	0.0	0	0.0	0	0.0	0	0.0
海南海草環境衛生施設組合	*	*	*	*	*	*	*	*	*	*	*	*
伊都消防組合	7	12.7	46	83.6	0	0.0	0	0.0	39	70.9	37	67.3
湯浅広川消防組合	2	5.9	27	79.4	0	0.0	0	0.0	28	82.4	27	79.4
五色台広域施設組合	1	20.0	1	20.0	0	0.0	0	0.0	0	0.0	0	0.0
日高広域消防事務組合	7	8.0	76	87.4	0	0.0	4	4.6	73	83.9	59	67.8
橋本周辺広域市町村圏組合	*	*	*	*	*	*	*	*	*	*	*	*
一部事務組合計	322	12.4	1,396	53.6	409	15.7	4	0.2	1,142	43.8	481	18.5

(注) 個人情報保護の観点から、対象となる職員数が5人未満の場合、各欄をアスタリスク(*)としています。

3-1 市町村支給職員1人当たり平均給与月額（一般行政職）

（平成23年4月給与 単位：百円）

	職員数 (人)	平均給料 (a)	(b)=1+2+3			諸手当 (b)	平均給与 (a)+(b)	平均給与 (国ベース) ※4	平均年齢 歳
			生活給的 給与 ※1	職務給的 給与 ※2	超過給的 給与 ※3				
和歌山市	1,468	3,389	349	131	297	778	4,167	3,788	43.3
海南市	275	3,326	208	75	130	413	3,739	3,562	43.1
橋本市	326	3,524	299	126	707	1,132	4,656	3,912	46.0
有田市	155	3,289	162	84	146	391	3,680	3,495	43.0
御坊市	187	3,416	208	71	206	485	3,901	3,655	44.8
田辺市	499	3,414	249	89	357	695	4,109	3,691	43.8
新宮市	235	3,332	209	152	371	732	4,064	3,655	44.3
紀の川市	433	3,348	211	147	198	555	3,903	3,660	43.4
岩出市	190	3,040	181	164	301	646	3,686	3,341	40.5
市計	3,768	3,371	274	121	311	705	4,076	3,705	43.6
紀美野町	112	3,081	192	107	79	377	3,458	3,328	45.3
かつらぎ町	172	3,204	197	73	244	515	3,719	3,418	43.3
九度山町	72	3,214	212	116	183	511	3,725	3,491	44.4
高野町	76	2,974	201	27	76	305	3,279	3,152	43.8
湯浅町	91	2,893	135	57	351	543	3,436	3,066	41.4
広川町	57	3,081	167	38	302	508	3,589	3,260	41.6
有田川町	196	3,346	254	54	205	514	3,860	3,588	44.8
美浜町	56	2,966	151	48	259	457	3,423	3,154	40.7
日高町	59	3,350	179	59	67	305	3,655	3,571	44.7
由良町	54	2,987	204	55	135	395	3,382	3,219	42.3
印南町	68	3,119	195	73	51	319	3,438	3,346	45.1
みなべ町	96	3,206	221	123	111	456	3,662	3,501	44.6
日高川町	132	3,189	260	67	89	417	3,606	3,442	45.3
白浜町	166	2,976	201	54	364	619	3,595	3,165	39.3
上富田町	74	3,037	176	64	112	352	3,389	3,256	40.9
すさみ町	58	3,127	187	59	40	286	3,413	3,361	42.7
那智勝浦町	111	3,024	180	74	223	477	3,501	3,240	40.3
太地町	45	3,041	133	115	57	306	3,347	3,250	44.6
古座川町	50	3,007	230	66	237	533	3,540	3,268	41.0
北山村	22	3,056	168	44	141	352	3,408	3,254	43.8
串本町	126	3,123	197	65	323	585	3,708	3,347	42.8
町村計	1,893	3,116	201	69	193	462	3,578	3,340	43.0
市町村計	5,661	3,285	249	104	271	624	3,910	3,583	43.4

※1＝生活給的給与（扶養、地域、住居、通勤、単身赴任）

※2＝職務給的給与（初任給調整、特殊勤務、管理職、義務教育）

※3＝超過給的給与（時間外、宿日直、管理職特勤、夜間、休日）

※4＝給料＋諸手当（扶養、地域、住居、管理職、単身赴任、寒冷地/12、特勤勤務、初任給調整）

3-2 市町村職員1人あたり平均手当額（一般行政職）

（平成23年4月給与 単位：百円）

	扶養手当	地域手当	住居手当	通勤手当	単身赴任手当	特殊勤務手当	管理職手当	時間外勤務手当	宿日直手当	管理職特別勤務手当	夜間勤務手当	休日勤務手当	寒冷地手当	期末手当	勤勉手当
	月額	月額	月額	月額	月額	月額	月額	月額	月額	月額	月額	月額	年額	年額	年額
和歌山市	205	112	97	70	398	143	609	440	63	168	261	201	0	9,960	5,380
海南市	201	0	76	58	0	39	506	277	84	0	0	44	0	9,553	4,972
橋本市	195	114	246	46	0	30	499	1,059	42	0	0	0	0	10,777	5,379
有田市	186	0	261	48	0	49	314	337	0	0	0	0	0	9,677	5,076
御坊市	213	0	254	57	0	143	345	406	0	0	0	72	0	10,370	5,271
田辺市	217	0	241	80	260	29	463	524	31	76	0	140	0	9,703	5,094
新宮市	215	0	233	69	290	26	507	605	0	0	0	180	0	9,509	4,978
紀の川市	197	0	158	51	0	48	390	345	42	0	340	112	0	9,448	4,943
岩出市	201	0	151	57	0	0	479	550	60	0	0	0	0	8,707	4,545
市計	205	112	120	64	350	109	493	506	40	127	337	157	0	9,822	5,177
紀美野町	182	0	172	68	0	21	288	352	0	0	0	0	0	8,542	4,777
かつらぎ町	207	0	247	65	0	90	586	457	26	0	0	175	0	9,521	4,737
九度山町	219	0	237	73	0	28	286	427	42	0	0	0	0	9,219	4,616
高野町	164	0	203	90	0	22	200	164	114	0	0	0	249	7,617	4,464
湯浅町	165	0	198	58	0	0	248	458	44	201	0	0	0	7,911	4,053
広川町	207	0	125	42	0	9	234	331	0	0	0	0	0	9,061	4,705
有田川町	207	0	68	91	0	50	291	467	0	98	0	71	0	9,651	4,803
美浜町	202	0	257	27	0	0	206	415	42	0	0	0	0	8,349	4,517
日高町	222	0	0	28	0	0	151	203	35	0	0	0	0	9,098	4,784
由良町	201	0	247	51	0	0	214	411	42	0	0	0	0	8,488	4,295
印南町	235	0	254	72	0	0	333	107	42	0	0	0	0	8,947	4,445
みなべ町	218	0	237	63	0	0	320	344	42	0	0	0	0	9,137	4,830
日高川町	226	0	238	97	0	0	168	223	42	0	0	0	0	9,091	4,736
白浜町	197	84	78	72	0	58	243	412	33	0	0	114	0	8,149	4,816
上富田町	195	0	235	41	0	0	280	227	42	0	0	0	0	8,773	4,553
すさみ町	232	185	127	73	230	0	138	351	70	0	0	0	0	9,030	4,685
那智勝浦町	175	57	189	52	0	48	216	384	0	0	0	137	0	8,528	4,277
太地町	197	0	192	25	0	111	170	65	108	84	0	185	0	8,670	4,608
古座川町	239	0	132	63	0	0	205	405	58	0	0	0	0	8,605	4,921
北山村	211	0	118	26	0	0	192	110	111	0	0	0	0	9,475	6,078
串本町	204	0	230	53	0	0	167	508	57	119	0	0	0	8,306	5,605
町村計	205	114	139	67	230	55	242	378	52	137	0	142	249	8,811	4,727
県計	205	112	125	65	337	97	398	469	47	133	0	156	249	9,485	5,026

（注）月額とは各手当の支給を受けた職員一人あたりの平均額です。

3-3 市町村職員の手当別支給割合（一般行政職）

（平成23年4月支給分 単位：人、％）

	給料 支給 職員数	扶養手当		地域手当		住居手当		通勤手当		単身赴任手当		特殊勤務手当	
		支給 職員数	支給 割合	支給 職員数	支給 割合	支給 職員数	支給 割合	支給 職員数	支給 割合	支給 職員数	支給 割合	支給 職員数	支給 割合
和歌山市	1,468	825	56.2	1,468	100.0	894	60.9	1,297	88.4	5	0.3	199	13.6
海南市	275	161	58.5	0	0.0	163	59.3	213	77.5	0	0.0	11	4.0
橋本市	326	214	65.6	325	99.7	28	8.6	257	78.8	0	0.0	7	2.1
有田市	155	83	53.5	0	0.0	15	9.7	119	76.8	0	0.0	9	5.8
御坊市	187	126	67.4	0	0.0	20	10.7	124	66.3	0	0.0	4	2.1
田辺市	499	328	65.7	0	0.0	95	19.0	371	74.3	2	0.4	26	5.2
新宮市	235	151	64.3	0	0.0	35	14.9	119	50.6	1	0.4	24	10.2
紀の川市	433	295	68.1	0	0.0	91	21.0	367	84.8	0	0.0	18	4.2
岩出市	190	101	53.2	0	0.0	38	20.0	147	77.4	0	0.0	0	0.0
市計	3,768	2,284	60.6	1,793	47.6	1,379	36.6	3,014	80.0	8	0.2	298	7.9
紀美野町	112	69	61.6	0	0.0	19	17.0	83	74.1	0	0.0	9	8.0
かつらぎ町	172	102	59.3	0	0.0	16	9.3	136	79.1	0	0.0	10	5.8
九度山町	72	46	63.9	0	0.0	8	11.1	45	62.5	0	0.0	13	18.1
高野町	76	45	59.2	0	0.0	16	21.1	52	68.4	0	0.0	3	3.9
湯浅町	91	41	45.1	0	0.0	19	20.9	30	33.0	0	0.0	0	0.0
広川町	57	36	63.2	0	0.0	5	8.8	35	61.4	0	0.0	7	12.3
有田川町	196	138	70.4	0	0.0	122	62.2	143	73.0	0	0.0	4	2.0
美浜町	56	30	53.6	0	0.0	7	12.5	22	39.3	0	0.0	0	0.0
日高町	59	43	72.9	0	0.0	0	0.0	36	61.0	0	0.0	0	0.0
由良町	54	35	64.8	0	0.0	10	18.5	30	55.6	0	0.0	0	0.0
印南町	68	39	57.4	0	0.0	5	7.4	39	57.4	0	0.0	0	0.0
みなべ町	96	67	69.8	0	0.0	8	8.3	75	78.1	0	0.0	0	0.0
日高川町	132	98	74.2	0	0.0	10	7.6	101	76.5	0	0.0	0	0.0
白浜町	166	83	50.0	1	0.6	89	53.6	138	83.1	0	0.0	17	10.2
上富田町	74	43	58.1	0	0.0	13	17.6	38	51.4	0	0.0	0	0.0
すさみ町	58	35	60.3	2	3.4	11	19.0	10	17.2	1	1.7	0	0.0
那智勝浦町	111	58	52.3	2	1.8	30	27.0	78	70.3	0	0.0	4	3.6
太地町	45	21	46.7	0	0.0	8	17.8	13	28.9	0	0.0	13	28.9
古座川町	50	32	64.0	0	0.0	16	32.0	28	56.0	0	0.0	0	0.0
北山村	22	15	68.2	0	0.0	2	9.1	11	50.0	0	0.0	0	0.0
串本町	126	78	61.9	0	0.0	18	14.3	89	70.6	0	0.0	0	0.0
町村計	1,893	1,154	61.0	5	0.3	432	22.8	1,232	65.1	1	0.1	80	4.2
県計	5,661	3,438	60.7	1,798	31.8	1,811	32.0	4,246	75.0	9	0.2	378	6.7

(平成23年4月支給分 単位：人、%)

	管理職手当		時間外勤務手当		宿日直手当		管理職 特別勤務手当		夜間勤務手当		休日勤務手当		寒冷地手当	
	支給 職員数	支給 割合	支給 職員数	支給 割合	支給 職員数	支給 割合	支給 職員数	支給 割合	支給 職員数	支給 割合	支給 職員数	支給 割合	支給 職員数	支給 割合
和歌山市	269	18.3	941	64.1	2	0.1	16	1.1	1	0.1	95	6.5	0	0.0
海南市	40	14.5	128	46.5	1	0.4	0	0.0	0	0.0	6	2.2	0	0.0
橋本市	82	25.2	217	66.6	18	5.5	0	0.0	0	0.0	0	0.0	0	0.0
有田市	40	25.8	67	43.2	0	0.0	0	0.0	0	0.0	0	0.0	0	0.0
御坊市	37	19.8	94	50.3	0	0.0	0	0.0	0	0.0	4	2.1	0	0.0
田辺市	94	18.8	319	63.9	75	15.0	13	2.6	0	0.0	56	11.2	0	0.0
新宮市	69	29.4	144	61.3	0	0.0	0	0.0	0	0.0	1	0.4	0	0.0
紀の川市	161	37.2	196	45.3	72	16.6	0	0.0	27	6.2	51	11.8	0	0.0
岩出市	65	34.2	102	53.7	17	8.9	0	0.0	0	0.0	0	0.0	0	0.0
市計	857	22.7	2,208	58.6	185	4.9	29	0.8	28	0.7	213	5.7	0	0.0
紀美野町	41	36.6	25	22.3	0	0.0	0	0.0	0	0.0	0	0.0	0	0.0
かつらぎ町	20	11.6	89	51.7	44	25.6	0	0.0	0	0.0	1	0.6	0	0.0
九度山町	28	38.9	30	41.7	9	12.5	0	0.0	0	0.0	0	0.0	0	0.0
高野町	10	13.2	25	32.9	15	19.7	0	0.0	0	0.0	0	0.0	42	55.3
湯浅町	21	23.1	62	68.1	17	18.7	14	15.4	0	0.0	0	0.0	0	0.0
広川町	9	15.8	52	91.2	0	0.0	0	0.0	0	0.0	0	0.0	0	0.0
有田川町	36	18.4	85	43.4	0	0.0	4	2.0	0	0.0	1	0.5	0	0.0
美浜町	13	23.2	34	60.7	9	16.1	0	0.0	0	0.0	0	0.0	0	0.0
日高町	23	39.0	16	27.1	20	33.9	0	0.0	0	0.0	0	0.0	0	0.0
由良町	14	25.9	17	31.5	7	13.0	0	0.0	0	0.0	0	0.0	0	0.0
印南町	15	22.1	26	38.2	16	23.5	0	0.0	0	0.0	0	0.0	0	0.0
みなべ町	37	38.5	29	30.2	17	17.7	0	0.0	0	0.0	0	0.0	0	0.0
日高川町	53	40.2	47	35.6	31	23.5	0	0.0	0	0.0	0	0.0	0	0.0
白浜町	33	19.9	144	86.7	31	18.7	0	0.0	0	0.0	1	0.6	0	0.0
上富田町	17	23.0	35	47.3	9	12.2	0	0.0	0	0.0	0	0.0	0	0.0
すさみ町	25	43.1	3	5.2	18	31.0	0	0.0	0	0.0	0	0.0	0	0.0
那智勝浦町	37	33.3	63	56.8	0	0.0	0	0.0	0	0.0	4	3.6	0	0.0
太地町	22	48.9	5	11.1	15	33.3	3	6.7	0	0.0	2	4.4	0	0.0
古座川町	16	32.0	26	52.0	23	46.0	0	0.0	0	0.0	0	0.0	0	0.0
北山村	5	22.7	17	77.3	11	50.0	0	0.0	0	0.0	0	0.0	0	0.0
串本町	49	38.9	69	54.8	31	24.6	33	26.2	0	0.0	0	0.0	0	0.0
町村計	524	27.7	899	47.5	323	17.1	54	2.9	0	0.0	9	0.5	42	2.2
県計	1,381	24.4	3,107	54.9	508	9.0	83	1.5	28	0.5	222	3.9	42	0.7

4 市町村支給職員1人あたり平均給与月額（技能労務職）

（平成23年4月給与 単位：百円）

	職員数 (人)	平均給料 (a)	(b)=1+2+3			諸手当	平均給与 (a)+(b)	平均給与 (国ベース) ※4	平均年齢 歳
			生活給的 給与 ※1	職務給的 給与 ※2	超過給的 給与 ※3				
和歌山市	381	2,990	306	231	175	711	3,701	3,251	46.7
海南市	39	3,512	124	24	27	175	3,687	3,603	50.8
橋本市	80	3,415	270	35	311	617	4,032	3,651	45.3
有田市	22	3,033	61	10	333	404	3,437	3,069	52.4
御坊市	18	3,203	213	0	48	260	3,463	3,391	43.8
田辺市	26	3,494	208	55	121	385	3,878	3,643	48.8
新宮市	(5人未満)	*	*	*	*	*	*	*	*
紀の川市	38	3,213	205	95	356	655	3,868	3,604	46.8
岩出市	25	2,809	182	0	684	866	3,675	2,916	50.8
市計	*	*	*	*	*	*	*	*	*
紀美野町	9	1,953	83	0	0	83	2,036	2,010	47.7
かつらぎ町	(5人未満)	*	*	*	*	*	*	*	*
九度山町	(5人未満)	*	*	*	*	*	*	*	*
高野町	8	2,241	97	6	53	156	2,397	2,348	48.0
湯浅町	10	3,300	145	0	107	252	3,552	3,430	50.5
広川町	—	—	—	—	—	—	—	—	—
有田川町	32	3,284	73	0	4	76	3,360	3,323	51.0
美浜町	(5人未満)	*	*	*	*	*	*	*	*
日高町	(5人未満)	*	*	*	*	*	*	*	*
由良町	(5人未満)	*	*	*	*	*	*	*	*
印南町	(5人未満)	*	*	*	*	*	*	*	*
みなべ町	(5人未満)	*	*	*	*	*	*	*	*
日高川町	22	2,377	91	0	4	95	2,472	2,417	48.7
白浜町	—	—	—	—	—	—	—	—	—
上富田町	—	—	—	—	—	—	—	—	—
すさみ町	(5人未満)	*	*	*	*	*	*	*	*
那智勝浦町	(5人未満)	*	*	*	*	*	*	*	*
太地町	—	—	—	—	—	—	—	—	—
古座川町	—	—	—	—	—	—	—	—	—
北山村	—	—	—	—	—	—	—	—	—
串本町	9	2,505	114	0	39	154	2,659	2,594	48.8
町村計	*	*	*	*	*	*	*	*	*
市町村計	740	3,060	238	131	185	555	3,615	3,259	47.5

（注1）人数については、1人以上5人未満の場合は「（5人未満）」としています。

（注2）個人情報保護の観点から、市町村については、対象となる職員数が5人未満の場合は個人情報が特定されるため、各欄をアスタリスク（*）としています。

※1＝生活給的給与（扶養、地域、住居、通勤、単身赴任）

※2＝職務給的給与（特殊勤務、管理職）

※3＝超過給的給与（時間外、宿日直、管理職特勤、夜間、休日）

※4＝給料＋諸手当（扶養、地域、住居、管理職、単身赴任、寒冷地/12、特地勤務、初任給調整）

5 給料表の種類及び構造

(平成23年4月1日現在)

	23年3月末 住基人口 (A)	種類	一般行政職 給料表		技能労務職 給料表		他の給料表	総職員数 (B)	うち一般 行政職	職員1人 当り人口 A/B (%) 切上げ
			級数	構造	級数	構造				
和歌山市	379,003	11	9	同	5	主同	教(1)(2)(3)、消、医、保、企、任、再	3,063	1,468	124
海南市	56,229	9	7	主同			消、企、企行、企医(1)(2)(3)、再、教	719	275	79
橋本市	67,529	4	7	同			医(1)(2)(3)	911	326	75
有田市	31,407	5	7	同			医(1)(2)(3)、公	466	155	68
御坊市	25,772	2	7	同			消	324	187	80
田辺市	81,191	2	7	同			医	893	499	91
新宮市	32,124	5	7	同			医(1)(2)(3)、消	641	235	51
紀の川市	67,723	1	7	主同				636	433	107
岩出市	52,761	1	7	同				319	190	166
市計	793,739							7,972	3,768	100
紀美野町	10,699	3	6	同	2	同	医	207	112	52
かつらぎ町	18,741	1	6	同				237	172	80
九度山町	5,136	2	5	同	3	同		86	72	60
高野町	3,797	5	5	同	3	同	医(1)(2)(3)	145	76	27
湯浅町	13,701	1	6	同				148	91	93
広川町	7,844	2	6	同	4	同		87	57	91
有田川町	28,014	1	6	同				384	196	73
美浜町	8,111	1	6	同				85	56	96
日高町	7,815	1	6	同				90	59	87
由良町	6,788	1	6	同	3	同		85	54	80
印南町	9,163	1	7	同				96	68	96
みなべ町	14,217	1	6	同				139	96	103
日高川町	10,891	3	6	同	3	同	医	204	132	54
白浜町	23,418	3	6	同			嘱託、医	362	166	65
上富田町	15,196	1	5	同				116	74	131
すさみ町	4,876	4	5	同			医(1)(2)(3)	130	58	38
那智勝浦町	17,499	3	6	同			医(1)(2)	302	111	58
太地町	3,428	1	5	同				62	45	56
古座川町	3,236	2	5	同			医	63	50	52
北山村	496	1	5	同				23	22	22
串本町	18,808	4	5	同			医(1)(2)(3)	380	126	50
町村計	231,874							3,431	1,893	68
県計	1,025,613							11,403	5,661	90

(注1) 「主同」は、「継ぎ足し」に係る昇給間差額が国の最高号俸とその1号下位の号俸の間差額と同じであるものや、「下駄ばき」に係る昇給間差額が国の初号俸より低額の月額区分で、初号俸とその1号上位の号俸の間差額と同じであるもの。

(注2) 「主合」は、独自部分より、合成部分(「下駄ばき」や「継ぎ足し」に係る昇給間差額が上記と異なるもの。)が多く占めるもの。

6 年別ラスパイレス指数

(平成23年4月1日現在)

地域手当補正後ラスパイレス指数

	平成23年	平成22年	平成21年	増減 (H22→H23)	増減 (H21→H23)	平成23年	ラスと補正後ラスの比較
和歌山市	100.2	100.1	98.9	0.1	1.3	100.2	0.0
海南市	98.3	98.8	99.3	▲ 0.5	▲ 1.0	98.3	0.0
橋本市	98.7	99.4	98.3	▲ 0.7	0.4	98.7	0.0
有田市	96.5	95.1	94.9	1.4	1.6	96.5	0.0
御坊市	98.0	98.2	97.9	▲ 0.2	0.1	98.0	0.0
田辺市	99.9	100.3	99.6	▲ 0.4	0.3	99.9	0.0
新宮市	97.0	97.8	97.9	▲ 0.8	▲ 0.9	97.0	0.0
紀の川市	97.5	99.0	98.2	▲ 1.5	▲ 0.7	97.5	0.0
岩出市	95.5	95.4	96.7	0.1	▲ 1.2	95.5	0.0
紀美野町	88.4	88.0	88.1	0.4	0.3	88.4	0.0
かつらぎ町	94.7	95.7	94.4	▲ 1.0	0.3	94.7	0.0
九度山町	91.9	92.6	92.6	▲ 0.7	▲ 0.7	91.9	0.0
高野町	89.1	89.5	89.1	▲ 0.4	0.0	89.1	0.0
湯浅町	91.1	90.1	88.8	1.0	2.3	91.1	0.0
広川町	94.7	96.9	94.5	▲ 2.2	0.2	94.7	0.0
有田川町	96.0	96.1	95.5	▲ 0.1	0.5	96.0	0.0
美浜町	95.2	95.5	93.3	▲ 0.3	1.9	95.2	0.0
日高町	94.7	93.5	91.7	1.2	3.0	94.7	0.0
由良町	92.3	91.3	92.2	1.0	0.1	92.3	0.0
印南町	91.3	93.3	92.3	▲ 2.0	▲ 1.0	91.3	0.0
みなべ町	91.0	91.6	91.8	▲ 0.6	▲ 0.8	91.0	0.0
日高川町	89.8	89.6	90.1	0.2	▲ 0.3	89.8	0.0
白浜町	97.5	97.3	96.9	0.2	0.6	97.5	0.0
上富田町	96.1	94.8	95.5	1.3	0.6	96.1	0.0
すさみ町	93.3	93.7	92.0	▲ 0.4	1.3	93.3	0.0
那智勝浦町	97.8	97.3	96.9	0.5	0.9	97.8	0.0
太地町	91.4	90.9	91.5	0.5	▲ 0.1	91.4	0.0
古座川町	95.2	94.7	94.0	0.5	1.2	95.2	0.0
北山村	91.1	90.4	89.5	0.7	1.6	91.1	0.0
串本町	93.9	93.7	94.0	0.2	▲ 0.1	93.9	0.0

(注) 地域手当補正後ラスパイレス指数とは、地域手当の要素を加味した給与水準を比較するため、地域手当の支給率を用いてラスパイレス指数を補正したものである。

7 級別職員比率（一般行政職※）

（平成23年4月1日現在 単位：人、％）

	1級			2級			3級			4級			5級			6級			7級			8級			9級				
	職員数	比率	累計比率	職員	比率	累計比率	職員	比率	累計比率	職員	比率	累計比率	職員	比率	累計比率	職員	比率	累計比率	職員	比率	累計比率	職員	比率	累計比率	職員	比率	累計比率		
和歌山市	136	9.3	9.3	115	7.9	17.2	162	11.1	28.3	255	17.5	45.7	294	20.1	65.8	332	22.7	88.6	115	7.9	96.4	42	2.9	99.3	10	0.7	100.0		
海南市	275	10.5	10.5	19	6.9	17.5	69	25.1	42.5	115	41.8	84.4	36	13.1	97.5	1	0.4	97.8	6	2.2	100.0								
橋本市	326	4.6	4.6	14	4.3	8.9	41	12.6	21.5	38	11.7	33.1	136	41.7	74.8	73	22.4	97.2	9	2.8	100.0								
有田市	155	11.0	11.0	6	3.9	14.8	46	29.7	44.5	46	29.7	74.2	30	19.4	93.5	3	1.9	95.5	7	4.5	100.0								
御坊市	186	14.0	14.0	15	8.1	22.0	31	16.7	38.7	48	25.8	64.5	31	16.7	81.2	30	16.1	97.3	5	2.7	100.0								
田辺市	499	7.2	7.2	14	2.8	10.0	145	29.1	39.1	127	25.5	64.5	80	16.0	80.6	78	15.6	96.2	19	3.8	100.0								
新宮市	235	12.3	12.3	28	11.9	24.3	45	19.1	43.4	88	37.4	80.9	8	3.4	84.3	30	12.8	97.0	7	3.0	100.0								
紀の川市	433	3.7	3.7	44	10.2	13.9	127	29.3	43.2	84	19.4	62.6	75	17.3	79.9	47	10.9	90.8	40	9.2	100.0								
岩出市	189	40	21.2	21.2	48	25.4	46.6	35	18.5	65.1	18	9.5	74.6	20	10.6	85.2	23	12.2	97.4	5	2.6	100.0							
市計	3,759	9.2	9.2	303	8.1	17.2	701	18.6	35.9	819	21.8	57.6	710	18.9	76.5	617	16.4	93.0	213	5.7	98.6	42	1.1	99.7	10	0.3	100.0		
紀美野町	111	15	13.5	15	13.5	27.0	40	36.0	63.1	27	24.3	87.4	14	12.6	100.0	0	0.0	100.0											
かつらぎ町	172	13	7.6	17	9.9	17.4	80	46.5	64.0	23	13.4	77.3	19	11.0	88.4	20	11.6	100.0											
九度山町	72	5	6.9	6.9	12	16.7	23.6	27	37.5	61.1	13	18.1	79.2	15	20.8	100.0													
高野町	76	9	11.8	31	40.8	52.6	14	18.4	71.1	12	15.8	86.8	10	13.2	100.0														
湯浅町	91	15	16.5	15	16.5	33.0	40	44.0	76.9	11	12.1	89.0	10	11.0	100.0														
広川町	57	12	21.1	4	7.0	28.1	17	29.8	57.9	15	26.3	84.2	6	10.5	94.7	3	5.3	100.0											
有田川町	196	7	3.6	3.6	19	9.7	13.3	76	38.8	52.0	74	37.8	89.8	19	9.7	99.5	1	0.5	100.0										
美浜町	56	11	19.6	10	17.9	37.5	12	21.4	58.9	10	17.9	76.8	10	17.9	94.6	3	5.4	100.0											
日高町	59	3	5.1	5	8.5	13.6	17	28.8	42.4	11	18.6	61.0	16	27.1	88.1	7	11.9	100.0											
由良町	54	16	29.6	3	5.6	35.2	21	38.9	74.1	7	13.0	87.0	6	11.1	98.1	1	1.9	100.0											
印南町	68	19	27.9	4	5.9	33.8	10	14.7	48.5	12	17.6	66.2	12	17.6	83.8	11	16.2	100.0	0										
みなべ町	96	4	4.2	3	3.1	7.3	52	54.2	61.5	14	14.6	76.0	23	24.0	100.0	0	0.0	100.0											
日高川町	132	7	5.3	25	18.9	24.2	46	34.8	59.1	33	25.0	84.1	13	9.8	93.9	8	6.1	100.0											
白浜町	166	25	15.1	35	21.1	36.1	56	33.7	69.9	37	22.3	92.2	13	7.8	100.0	0	0.0	100.0											
上富田町	74	10	13.5	10	13.5	27.0	24	32.4	59.5	13	17.6	77.0	17	23.0	100.0														
すさみ町	58	10	17.2	1	1.7	19.0	22	37.9	56.9	13	22.4	79.3	12	20.7	100.0														
那智勝浦町	111	8	7.2	28	25.2	32.4	18	16.2	48.6	20	18.0	66.7	27	24.3	91.0	10	9.0	100.0											
太地町	44	5	11.4	6	13.6	25.0	18	40.9	65.9	15	34.1	100.0	0	0.0	100.0														
古座川町	50	10	20.0	8	16.0	36.0	11	22.0	58.0	12	24.0	82.0	9	18.0	100.0														
北山村	22	4	18.2	0	0.0	18.2	11	50.0	68.2	7	31.8	100.0	0	0.0	100.0														
串本町	126	13	10.3	19	15.1	25.4	39	31.0	56.3	32	25.4	81.7	23	18.3	100.0														
町村計	1,891	221	11.7	270	14.3	26.0	651	34.4	60.4	411	21.7	82.1	274	14.5	96.6	64	3.4	100.0											
県計	5,650	565	10.0	573	10.1	20.1	1,352	23.9	44.1	1,230	21.8	65.8	984	17.4	83.3	681	12.1	95.3	213	3.8	99.1	42	0.7	99.8	10	0.2	100.0		

※ 本表職員数は、国の行政職俸給表（一）に対応する給料表及びその適用を受ける職員で、再任用職員を除く。一般行政職と必ずしも同数ではない。

8-1 市町村初任給基準の状況（一般行政職・試験区分）

（平成23年4月1日現在 単位：百円）

	大学卒			短大卒			高校卒			備考
	初任給 基準額	国公差		初任給 基準額	国公差		初任給 基準額	国公差		
		高	低		高	低		高	低	
和歌山市	1,722			1,498		30	1,401			
海南市	1,722			1,528			1,401			
橋本市	1,722			1,498		30	1,401			
有田市	1,688		34	1,497		31	1,373		28	独自に2%カット
御坊市	1,722			1,528			1,401			
田辺市	1,722			1,498		30	1,401			
新宮市	1,722			1,528			1,401			
紀の川市	1,722			1,498		30	1,401			
岩出市	1,722			1,498		30	1,401			
紀美野町	1,722			1,528			1,401			
かつらぎ町	1,722			1,528			1,401			
九度山町	1,722			1,528			1,401			
高野町	1,616		106	1,498		30	1,401			
湯浅町	1,722			1,528			1,401			
広川町	1,722			1,498		30	1,401			
有田川町	1,722			1,528			1,401			
美浜町	1,722			1,528			1,401			
日高町	1,722			1,528			1,401			
由良町	1,722			1,528			1,401			
印南町	1,722			1,528			1,401			
みなべ町	1,722			1,528			1,401			
日高川町	1,722			1,528			1,401			
白浜町	1,722			1,498		30	1,401			
上富田町	1,722			1,528			1,401			
すさみ町	1,722			1,528			1,401			
那智勝浦町	1,722			1,528			1,401			
太地町	1,722			1,528			1,401			
古座川町	1,722			1,528			1,401			
北山村	1,722			1,498		30	1,401			
串本町	1,722			1,528			1,401			

8-2 一部事務組合初任給基準の状況（一般行政職・試験区分）

（平成23年4月1日現在 単位：百円）

	大学卒			短大卒			高校卒		
	初任給 基準額	国公差		初任給 基準額	国公差		初任給 基準額	国公差	
		高	低		高	低		高	低
和歌山県市町村総合事務組合	1,722			1,528			1,401		
国民健康保険野上厚生病院組合	1,722			1,557	29		1,401		
那賀児童福祉施設組合	1,722			1,498		30	1,401		
那賀老人福祉施設組合	1,722			1,498		30	1,401		
公立那賀病院経営事務組合	1,722			1,528			1,401		
那賀衛生環境整備組合	1,722			1,498		30	1,401		
橋本伊都衛生施設組合	1,722			1,498		30	1,401		
伊都郡町村及び橋本市老人福祉施設事務組合	1,722			1,528			1,401		
有田衛生施設事務組合	1,722			1,528			1,401		
有田聖苑事務組合	—			—			—		
御坊市日高川町中学校組合	—			—			—		
御坊市外五ヶ町病院経営事務組合	1,722			1,528			1,401		
御坊日高老人福祉施設事務組合	1,722			1,528			1,401		
公立紀南病院組合	1,722			1,498		30	1,401		
紀南地方老人福祉施設組合	1,722			1,498		30	1,401		
串本町古座川町衛生施設事務組合	1,722			1,528			1,401		
大辺路衛生施設組合	—			—			—		
紀南学園事務組合	1,722			1,528			1,401		
紀南環境衛生施設事務組合	1,722			1,528			1,401		
東牟婁郡町村新宮市老人福祉施設事務組合	1,722			1,528			1,401		
那智勝浦町太地町環境衛生施設一部事務組合	1,722			1,528			1,401		
紀南地方児童福祉施設組合	1,722			1,498		30	1,401		
新宮周辺広域市町村圏事務組合	1,722			1,528			1,401		
御坊広域行政事務組合	1,722			1,528			1,401		
田辺周辺広域市町村圏組合	1,722			1,498		30	1,401		
上大中清掃施設組合	1,722			1,528			1,401		
海南海草老人福祉施設事務組合	1,722			1,528			1,401		
有田郡老人福祉施設事務組合	1,722			1,528			1,401		
那賀消防組合	—			—			—		
有田周辺広域圏事務組合	1,722			1,498		30	1,401		
田辺市周辺衛生施設組合	1,722			1,498		30	1,401		
伊都郡町村及び橋本市児童福祉施設事務組合	—			—			—		
富田川衛生施設組合	—			—			—		
海南海草環境衛生施設組合	1,722			1,528			1,401		
伊都消防組合	—			—			—		
湯浅広川消防組合	—			—			—		
五色台広域施設組合	1,722			1,528			1,401		
日高広域消防事務組合	—			—			—		
橋本周辺広域市町村圏組合	—			—			—		
一部事務組合計	1,722.0			1,519.0			1,401.0		

（注）一般行政職員が在職しない団体については、—にしています。

9 高齢層職員（55歳以上）の状況等（一般行政職の昇給基準及び効果号俸）

（平成23年4月1日現在）

	給与構造の見直し実施済			給与構造の見直し未実施				
	国と同じ 昇給抑制	国と異なる		昇給延伸	昇給停止	備考	昇給期間	
		昇給抑制	昇給停止				最高号給	枠外号給
和歌山市		○						
海南市		○						
橋本市		○						
有田市		○						
御坊市		○						
田辺市		○						
新宮市		○						
紀の川市		○						
岩出市		○						
市計	0	9	0	0	0			
紀美野町		○						
かつらぎ町		○						
九度山町	○							
高野町			○					
湯浅町		○						
広川町	○							
有田川町		○						
美浜町		○						
日高町		○						
由良町		○						
印南町		○						
みなべ町		○						
日高川町		○						
白浜町	○							
上富田町		○						
すさみ町		○						
那智勝浦町		○						
太地町	○							
古座川町	○							
北山村	○							
串本町		○						
町村計	6	14	1	0	0			
県計	6	23	1	0	0			

（注1） 構造見直し実施済みの場合で、「国と同じ」とは、国の昇給制度と同じ場合を記載。

※国は、標準で2号昇給

（注2） 構造見直し未実施の場合で、条例等の本則で運用しているものを記載。

※国は、一般行政職は昇給抑制55歳、技能労務職・医療職（一）は昇給抑制57歳

11-1 諸手当の状況（扶養手当）

（平成23年4月現在）

	制度無	制度有						1人当り 平均支給 月額 (単位:円)	支給職員数 割合
		国と 同じ	国と 異なる						
				配偶者	配偶者 以外	1人 (配偶者 なし)	特定 期間の 加算		
和歌山市		○						20,400	54.2%
海南市		○						19,600	51.3%
橋本市		○						18,600	58.2%
有田市		○						18,800	47.4%
御坊市		○						21,700	59.3%
田辺市		○						21,200	62.0%
新宮市		○						18,900	58.7%
紀の川市		○						19,300	60.4%
岩出市		○						18,800	46.1%
市計	0	9	0					19,919	55.6%
紀美野町		○						18,900	59.9%
かつらぎ町		○						19,800	51.5%
九度山町		○						20,800	61.6%
高野町		○						17,500	55.9%
湯浅町		○						16,000	48.0%
広川町		○						20,100	56.3%
有田川町		○						20,000	60.7%
美浜町		○						19,200	43.5%
日高町		○						20,200	66.7%
由良町		○						19,500	58.8%
印南町		○						23,200	49.0%
みなべ町		○						20,700	61.9%
日高川町		○						21,800	61.3%
白浜町		○						19,800	49.7%
上富田町		○						18,700	52.6%
すさみ町		○						20,900	52.3%
那智勝浦町		○						16,300	53.6%
太地町		○						18,900	48.4%
古座川町		○						22,300	58.7%
北山村		○						22,300	69.6%
串本町		○						19,000	57.1%
町村計	0	21	0					19,482	55.6%
県計	0	30	0					19,788	55.6%

国：13,000円 6,500円 11,000円 5,000円（平成23年4月時点）

11-2 諸手当の状況（地域手当）

（平成23年4月現在）

	制度無	制度有			備考(医師関係)	23年4月1人 当り平均 支給月額 (単位:円)	23年4月支 給職員数
		国と 同じ	国と 異なる	適用			
和歌山市		○		一般職 3%	医師 10%	10,800	3,063
海南市	○						
橋本市		○		一般職 3%	医師 12%	13,300	910
有田市	○						
御坊市	○						
田辺市	○						
新宮市	○						
紀の川市	○						
岩出市	○						
市計	7	2	0			11,373	3,973
紀美野町	○						
かつらぎ町	○						
九度山町	○						
高野町	○						
湯浅町	○						
広川町	○						
有田川町	○						
美浜町	○						
日高町	○						
由良町	○						
印南町	○						
みなべ町		※					
日高川町	○						
白浜町		※		和歌山市 3%	医師 11%	8,400	1
上富田町	○						
すさみ町		※		大阪市 15%、和歌山市 3%		18,500	2
那智勝浦町		※		和歌山市 3%	医師 15%	77,600	12
太地町		※					
古座川町	○						
北山村	○						
串本町		※					
町村計	15	6	0			65,107	15
県計	22	8	0			11,575	3,988

（注1） 医師を除き、国基準によれば、和歌山市（3%）と橋本市（3%）のみが対象地域

（注2） 国基準によれば、医師は15%

（注3） ※の団体は、国が地域手当を支給する地域に勤務する職員を支給対象としています。

（注4） 白浜町は、現在医師不在であるが、医師用の規定があります。

11-3 諸手当の状況（住居手当）

（平成23年4月現在）

	制度有												23年4月 1人当り 平均支給 月額 (単位:円)	23年4月 支給職員 数割合	
	職員の居住する借家・借間				配偶者等の居住する借家・借間				自宅						
	国 と 同 じ	国 と 異 な る	支給要件	最高支給額 (単位:円)	国 と 同 じ	国 と 異 な る	支給要件	支給額 (単位:円)	国 と 同 じ	国 と 異 な る	支給要件	支給額 ~5年			支給額 5年~ (単位:円)
国															
和歌山市	○				○				○	○	所有の住宅に居住する職員で世帯主	5,000	5,000	10,300	60.9%
海南市	○								○	○	所有の住宅に居住する職員で世帯主(425廃止)	3,000	2,000	7,600	49.1%
橋本市	○								○					29,200	10.8%
有田市	○								○					24,700	10.3%
御坊市	○				○				○					25,400	10.8%
田辺市	○				○				○					24,600	18.6%
新宮市	○				○				○					23,600	18.7%
紀の川市	○								○	○	所有の住宅に居住する職員で世帯主	2,500		15,900	18.7%
岩出市	○								○	○	所有の住宅に居住する職員で世帯主	2,500		16,100	16.3%
市計	0	9	0		4	0			5	4				12,772	35.8%
紀美野町	○								○	○	所有の住宅に居住する職員で世帯主	2,500		16,800	17.9%
かつらぎ町	○								○					24,700	7.6%
九度山町	○								○					24,000	10.5%
高野町	○								○					17,500	22.8%
湯浅町	○								○	○	所有の住宅に居住する職員で世帯主	2,500		19,500	18.9%
広川町	○								○	○	所有の住宅に居住する職員で世帯主	3,000		17,100	11.5%
有田川町	○								○	○	所有の住宅に居住する職員、又は共有者が手当不支給	3,600	2,000	7,200	50.8%
美浜町	○								○					24,900	9.4%
日高町	○													0	0.0%
由良町	○								○					23,900	16.5%
印南町	○								○					24,800	6.3%
みなべ町	○								○					24,100	7.9%
日高川町	○				○	配偶者のない職員規定なし			○					25,000	6.9%
白浜町	○								○	○	所有の住宅に居住する職員で世帯主	2,500	1,000	9,400	51.1%
上富田町	○								○					23,100	14.7%
すさみ町	○				○				○	○	所有の住宅に居住する職員で世帯主	2,500		16,000	16.2%
那智勝浦町	○				○				○	○	所有の住宅に居住する職員で世帯主	2,500		19,100	22.5%
太地町	○								○					20,000	16.1%
古座川町	○								○	○	所有の住宅に居住する職員で世帯主	2,500		12,900	33.3%
北山村	○								○					11,800	8.7%
串本町	○								○					23,100	14.2%
町村計	1	20	0		2	1			12	8				14,175	22.2%
県計	1	29	0		6	1			17	12				13,067	31.7%

11-4 諸手当の状況（初任給調整手当）

（平成23年4月現在）

	制度無	制度有		
		国と同じ	国と異なる	内容
和歌山市			○	医療職：医師のみ、国4種を使用（国基準は3種）。最高額は249,100円
海南市	○			
橋本市	○			
有田市	○			
御坊市	○			
田辺市	○			
新宮市	○			
紀の川市	○			
岩出市	○			
市計	8	0	1	
紀美野町			○	医療職：276,800円
かつらぎ町	○			
九度山町	○			
高野町		○		
湯浅町	○			
広川町	○			
有田川町	○			
美浜町	○			
日高町	○			
由良町	○			
印南町	○			
みなべ町	○			
日高川町			○	医療職：268,500円
白浜町		○		
上富田町	○			
すさみ町			○	医療職：16,000～180,000円
那智勝浦町	○			
太地町	○			
古座川町	○			
北山村	○			
串本町		○		
町村計	15	3	3	
県計	23	3	4	

11-5 諸手当の状況（通勤手当）

（平成23年4月1日現在）

	交通機関等の利用者				自動車等の使用者				23年4月 1人当り 平均支給 月額 (単位:円)	23年4月 支給 職員数 割合			
	制度無	国と 同じ	国と 異なる	支給要件	最高支給額 (単位:円)	国と 同じ	国と 異なる	支給要件			距離区分	最低支給額 (単位:円)	最高支給額 (単位:円)
和歌山市			○			○						6,200	90.7%
海南市			○				○			2,500	26,000	6,100	82.3%
橋本市			○				○					5,300	85.3%
有田市			○				○					4,800	78.1%
御坊市			○				○		15区分	3,000		5,400	70.1%
田辺市			○				○		※1	2,100	55,000	8,300	77.7%
新宮市			○				○		19区分	3,900		7,400	58.3%
紀の川市			○				○					5,200	85.2%
岩出市			○				○		16区分		37,300	5,900	79.0%
市計	0	0	9	0		4	5					6,176	82.8%
紀美野町	○						○			3,000	15,200	6,300	77.3%
かつらぎ町			○				○		27区分	3,400		6,600	78.5%
九度山町			○				○		14区分	2,300		6,500	68.6%
高野町			○				○		6区分		13,700	9,300	59.3%
湯浅町			○				○					5,500	35.8%
広川町			○				○		15区分			5,100	59.8%
有田川町			○				○		21区分		44,300	8,600	73.7%
美浜町			○				○					3,400	42.4%
日高町			○				○		20区分	1,000	8,500	3,000	66.7%
由良町			○				○		36区分	2,500	20,000	5,100	62.4%
印南町			○	片道3km以上			○	片道3km以上	29区分	2,400		7,400	55.2%
みなべ町			○				○		31区分		26,000	6,100	75.5%
日高川町			○				○		29区分	2,500	19,500	9,400	76.5%
白浜町			○				○		34区分		18,500	7,400	80.1%
上富田町			○				○					3,800	60.3%
すさみ町			○				○		上限無し	2,700	上限無し	8,400	30.8%
那智勝浦町			○				○					5,100	72.5%
太地町			○				○					2,700	33.9%
古座川町			○				○					6,100	61.9%
北山村			○				○					2,500	52.2%
串本町			○				○					5,600	74.5%
町村計	0	1	19	1		8	13					6,587	67.5%
県計	0	1	28	1		12	18					6,282	78.2%

国 片道2km以上 55,000円 片道2km以上 13区分 2,000円 24,500円

※1: 3km以下2,100円、1km毎に加算し、99km以上は55,000円

11-6 諸手当の状況（単身赴任手当）

（平成23年4月現在）

	制度無	制度有			支給要件	支給額（単位：円）		23年4月 1人当り 平均支給月額 （単位：円）	23年4月 支給職員数 割合
		国と同じ	国と異なる	定額		加算額			
和歌山市		○					37,700	0.3%	
海南市	○						0	0.0%	
橋本市		○					29,000	0.1%	
有田市		○					23,000	0.6%	
御坊市		○					0	0.0%	
田辺市		○					25,000	0.3%	
新宮市		○					29,000	1.6%	
紀の川市	○						0	0.0%	
岩出市	○						0	0.0%	
市計	3	6	0				30,858	0.3%	
紀美野町			○		—	上限 29,000	0	0.0%	
かつらぎ町	○						0	0.0%	
九度山町	○						0	0.0%	
高野町	○						0	0.0%	
湯浅町	○						0	0.0%	
広川町	○						0	0.0%	
有田川町	○						0	0.0%	
美浜町	○						0	0.0%	
日高町	○						0	0.0%	
由良町	○						0	0.0%	
印南町	○						0	0.0%	
みなべ町		○					0	0.0%	
日高川町	○						0	0.0%	
白浜町	○						0	0.0%	
上富田町	○						0	0.0%	
すさみ町		○					23,000	0.8%	
那智勝浦町		○					29,000	1.7%	
太地町		○					0	0.0%	
古座川町	○						0	0.0%	
北山村	○						0	0.0%	
串本町		○					0	0.0%	
町村計	15	5	1				28,000	0.2%	
県計	18	11	1				30,322	0.3%	

国：定額23,000円（100kmを超えると加算あり）

11-7-1 諸手当の状況（市町村特殊勤務手当）

（平成23年4月現在）

	制度無	制度有						左のBのうち税務手当			23年4月 1人当り 平均支給 月額 (単位:円)	23年4月 支給職員 割合
		A ※1	B ※2	C ※3	H23 手当数 計	H22 手当数 計	H23-H22 差	手当無	手当有	支給方法		
和歌山市		13	1	12	26	26	0		○	日額	16,400	32.1%
海南市		20	3	26	49	48	1		○	日額	30,900	33.1%
橋本市		6	1	20	27	22	5		○	月額	51,300	37.4%
有田市		8	1	16	25	25	0		○	日額	46,900	39.9%
御坊市		3		2	5	5	0	○			10,700	3.1%
田辺市		10	7	3	20	20	0		○	日額	11,700	31.8%
新宮市		7	2	18	27	26	1		○	月額	66,300	52.1%
紀の川市		1		3	4	4	0	○			7,700	6.8%
岩出市		6	3	2	11	11	0	○			0	0.0%
市計	0	74	18	102	194	187	7	3	6		31,258	30.3%
紀美野町		1	1	9	11	10	1		○	日額	17,400	21.3%
かつらぎ町		2	4	8	14	14	0		○	月額・日額	5,700	11.0%
九度山町		2	2	4	8	8	0		○	日額	3,000	22.1%
高野町		2		8	10	10	0	○			36,100	18.6%
湯浅町		1			1	1	0	○			0	0.0%
広川町		3		4	7	7	0	○			1,000	12.6%
有田川町		3	1	8	12	11	1		○	日額	15,300	16.9%
美浜町		2	1	1	4	4	0	○			8,700	5.9%
日高町	○				0	0	0	○			0	0.0%
由良町		2			2	2	0	○			0	0.0%
印南町	○				0	0	0	○			0	0.0%
みなべ町		1			1	1	0	○			0	0.0%
日高川町				3	3	3	0	○			182,500	1.0%
白浜町		4	3	12	19	19	0		○	件数	10,000	26.2%
上富田町		2			2	2	0	○			0	0.0%
すさみ町		2		1	3	3	0	○			40,100	22.3%
那智勝浦町		8	1	7	16	16	0		○	月額	53,600	38.7%
太地町		1	1	1	3	3	0		○	件数	12,900	25.8%
古座川町		2		2	4	4	0	○			1,254,500	3.2%
北山村		1			1	1	0	○			0	0.0%
串本町		5	1	13	19	17	2	○			60,300	31.6%
町村計	2	44	15	81	140	136	4	14	7		37,535	16.8%
県計	2	118	33	183	334	323	11	17	13		32,469	26.3%

※1 国が人事院規則で措置しているものと同様

※2 A以外で、国がその職務に対して、給料表等その他何らかの措置をしているものと同様の手当

※3 A区分及びB区分以外の手当

11-7-2 諸手当の状況（一部事務組合特殊勤務手当）

（平成23年4月現在）

	制度無	制度有					23年4月 一人当り 平均支給 月額（円）	23年4月 支給職員 割合	
		A ※1	B ※2	C ※3	H23 手当数 計	H22 手当数 計			H22-H23 差
		和歌山県市町村総合事務組合	○						0
国民健康保険野上厚生病院組合		2		10	12	13	▲1	66,600	73.7%
那賀児童福祉施設組合	○				0	0	0	0	0.0%
那賀老人福祉施設組合				2	2	2	0	8,200	78.8%
公立那賀病院経営事務組合		2		6	8	9	▲1	56,400	95.2%
那賀衛生環境整備組合				1	1	1	0	9,500	71.4%
橋本伊都衛生施設組合				1	1	1	0	8,300	58.3%
伊都郡町村及び橋本市老人福祉施設事務組合				2	2	2	0	5,000	4.2%
有田衛生施設事務組合	○				0	0	0	0	0.0%
有田聖苑事務組合	○				0	0	0	0	0.0%
御坊市日高川町中学校組合	○				0	0	0	0	0.0%
御坊市外五ヶ町病院経営事務組合		2	9	1	12	12	0	62,600	70.6%
御坊日高老人福祉施設事務組合	○				0	0	0	0	0.0%
公立紀南病院組合		3	4	6	13	13	0	83,200	70.5%
紀南地方老人福祉施設組合				11	11	9	2	8,100	72.5%
串本町古座川町衛生施設事務組合	○				0	0	0	0	0.0%
大辺路衛生施設組合	○				0	0	0	0	0.0%
紀南学園事務組合	○				0	0	0	0	0.0%
紀南環境衛生施設事務組合				1	1	1	0	8,800	71.4%
東牟婁郡町村新宮市老人福祉施設事務組合				2	2	1	1	26,400	67.6%
那智勝浦町太地町環境衛生施設一部事務組合				1	1	1	0	8,000	100.0%
紀南地方児童福祉施設組合	○				0	0	0	0	0.0%
新宮周辺広域市町村圏事務組合				1	1	1	0	19,500	100.0%
御坊広域行政事務組合				1	1	1	0	9,700	57.4%
田辺周辺広域市町村圏組合	○				0	0	0	0	0.0%
上大中清掃施設組合	○				0	0	0	0	0.0%
海南海草老人福祉施設事務組合	○				0	0	0	0	0.0%
有田郡老人福祉施設事務組合	○				0	0	0	0	0.0%
那賀消防組合		2		6	8	8	0	17,100	81.5%
有田周辺広域圏事務組合				2	2	2	0	17,200	37.2%
田辺市周辺衛生施設組合	○				0	0	0	0	0.0%
伊都郡町村及び橋本市児童福祉施設事務組合	○				0	0	0	0	0.0%
富田川衛生施設組合				1	1	1	0	9,800	77.8%
海南海草環境衛生施設組合	○				0	0	0	0	0.0%
伊都消防組合			1	3	4	4	0	8,400	83.6%
湯浅広川消防組合				5	5	5	0	23,800	91.2%
五色台広域施設組合	○				0	0	0	0	0.0%
日高広域消防事務組合				8	8	8	0	11,700	98.9%
橋本周辺広域市町村圏組合				1	1	1	0	0	0.0%
一部事務組合計	18	11	14	72	97	96	1	54,526	64.6%

※1 国が人事院規則で措置しているものと同様

※2 A以外で、国がその職務に対して、給料表等その他何らかの措置をしているものと同様の手当

※3 A区分及びB区分以外の手当

11-8 諸手当の状況（管理職手当）

（平成23年4月現在）

	制度無	制度有					23年4月1 人当り平均 支給月額 (単位:円)	23年4月 支給職員 割合
		定額 化	課長相当職	その他	校長	教頭		
和歌山市	○	○	課長64,900円、専門主幹等スタッフ職43,900円	局長115,300円、部長102,500円、副課長43,900円、専門副主幹等スタッフ職40,300円、幼稚園長64,900円、幼稚園教頭43,900円	85,000円	64,900円	58,600	12.8%
海南市	○	○	課長・消防署長50,000円、課長40,000円	部長70,000円、次長65,000円			51,000	8.5%
橋本市	○	○	参事62,500円、課長54,100円、主幹33,300円	部長79,600円			51,900	16.5%
有田市	○	○	課長30,000円	部長50,000円、参事32,000円、主幹23,000円			30,400	19.1%
御坊市	○	○	課長35,600円 企画員30,800円	部長43,700円、参事39,200円、施設長27,700円、幼稚園長25,100円			33,100	16.0%
田辺市	○	○	課長・参事等44,364円	部長56,264円			47,100	15.6%
新宮市	○	○	課長等51,900円、企画員等44,100円	部長66,400円、次長56,400円			57,200	21.5%
紀の川市	○	○	課長40,000円、主幹30,000円	理事80,000円、部長60,000円、次長50,000円			37,900	34.4%
岩出市	○		課長、地域包括支援センター長13%、副課長・保育所長・施設長等12%	部長15%、次長14%、主幹10%、課長補佐・主任保育士等9%			47,000	26.6%
市計	0	9	8				49,072	16.6%
紀美野町	○	○	参事・課長・消防長40,000円	室長・主幹・消防課長30,000円、課長補佐20,000円			28,300	30.9%
かつらぎ町	○		参事・課長等15%、調査員10%				57,800	9.3%
九度山町	○		総括参事14%、参事、会計管理者10%、課長・専門員8%	課長補佐・主幹6%			28,400	33.7%
高野町	○	○	課長20,000円	病院長150,000円、副院長30,000円、薬局長・看護師長10,000円			27,100	11.7%
湯浅町	○	○	課長・事務局長・会計管理者30,000円	副課長20,000円			24,100	19.6%
広川町	○	○	課長30,000円、20,000円				22,700	12.6%
有田川町	○	○	課長(主管課)41,000円、課長28,000円	課長補佐20,000円			28,200	16.4%
美浜町	○	○	課長等23,000円、主幹17,000円				20,100	20.0%
日高町	○	○	課長・参事等20,000円	主幹12,000円			15,200	30.0%
由良町	○	○	課長24,000円、副課長等18,000円	参事30,000円			20,600	24.7%
印南町	○		参事・課長40,000円、副課長25,000円、主幹15,000円				32,600	17.7%
みなべ町	○	○	参事40,000円、課長38,000円、副課長34,000円、主幹25,000円				31,800	35.3%
日高川町	○	○	参事・課長等20,000円	副課長、専門員、保育所長等15,000円			16,900	28.9%
白浜町	○		課長7.5%	副課長5.5%			23,800	13.5%
上富田町	○	○	課長・企画員28,000円	保育所長17,000円			25,900	22.4%
すさみ町	○	○	課長・副課長15,000円、主幹12,000円				34,300	32.3%
那智勝浦町	○		参事7.2%、課長6%、副課長5.4%、主幹4.8%				24,800	28.1%
太地町	○		課長・企画員8%、主幹4%	副主幹2%			15,900	46.8%
古座川町	○		課長・教育次長等6%	課長補佐等4%			21,400	30.2%
北山村	○		参事7%、課長5%、副課長3%				19,200	21.7%
串本町	○		参事・課長6%、主幹4%	副課長2%			24,400	25.8%
町村計	0	21	12				25,874	22.7%
県計	0	30	20				40,486	18.4%

11-9 諸手当の状況（時間外勤務手当）

（平成23年4月現在）

	制度無	制度有						23年4月 1人当り 平均支給 月額 (円)	23年4月 支給職員 数割合	比率 対給料十 地域手当
		勤務1時間当たりの 支給額算出方法			支給割合					
		労基法	国と 同じ	国と 異なる	国と 同じ	国と 異なる	右記以外			
和歌山市		○			○			39,700	59.6%	6.9%
海南市			○		○			29,300	44.4%	4.0%
橋本市		○			○			69,700	72.4%	14.3%
有田市			○		○			27,800	61.8%	5.2%
御坊市		○			○			31,700	59.6%	5.6%
田辺市			○		○			41,200	70.2%	8.7%
新宮市		○			○			47,000	67.6%	9.3%
紀の川市		○			○			35,700	43.4%	4.7%
岩出市		○			○			55,900	51.4%	9.6%
市計	0	6	3	0	9	0		43,287	60.0%	7.7%
紀美野町			○		○	125/100(週休日)	150/100(週休日)	28,300	21.7%	2.0%
かつらぎ町		○			○			47,100	54.9%	8.0%
九度山町		○			○			41,800	39.5%	5.2%
高野町			○		○	125/100	150/100	24,000	36.6%	3.0%
湯浅町		○			○			39,300	72.3%	9.5%
広川町				○	○	1,800円	2,000円	28,700	88.5%	8.3%
有田川町			○		○			35,800	48.7%	5.3%
美浜町			○		○			46,000	65.9%	9.9%
日高町			○		○			31,400	30.0%	2.9%
由良町			○		○			31,900	41.2%	4.3%
印南町				○	○	1,200円	1,800円	10,200	33.3%	1.1%
みなべ町			○		○			25,400	36.7%	3.0%
日高川町				○	○	1級800円、2級1,000円、3級1,200円		16,800	39.7%	2.2%
白浜町		○			○			34,100	78.5%	9.4%
上富田町			○		○			20,800	38.8%	2.7%
すさみ町			○		○			14,200	12.3%	0.6%
那智勝浦町		○			○			33,000	57.0%	5.8%
太地町		○			○			9,700	9.7%	0.3%
古座川町		○			○			35,400	55.6%	6.5%
北山村			○		○	125/100(週休日)	150/100(週休日)	10,900	78.3%	2.8%
串本町		○			○			30,900	51.8%	5.1%
町村計	0	8	10	3	15	6		32,480	49.2%	5.2%
県計	0	14	13	3	24	6		40,469	56.8%	7.0%

(注1) 地域手当は和歌山市、橋本市のみ対象となっているため、算出方法に地域手当を含んでいない団体で、地域手当対象外の団体については、国と同等としています。

(注3) 勤務1時間当たりの支給額算出方法

$$\text{労基法} = \frac{(\text{俸給月額} + \text{俸給月額に対する地域手当月額}) \times 12 \times (\text{支給割合})}{1 \text{週間当たりの勤務時間} \times 52 - 7.75 \text{h} \times \text{祝日等の日数}}$$

(注2) 国の支給割合

	右記以外	午後10時～午前5時
時間外勤務(勤務日)	125 / 100	150 / 100
〃(月60時間超過)	150 / 100	175 / 100
時間外勤務(週休日)	135 / 100	160 / 100
〃(月60時間超過)	150 / 100	175 / 100

$$\text{国} = \frac{(\text{俸給月額} + \text{俸給月額に対する地域手当月額}) \times 12 \times (\text{支給割合})}{1 \text{週間当たりの勤務時間} \times 52}$$

11-10 諸手当の状況（夜間・休日勤務手当）

（平成23年4月現在）

	夜間勤務手当			休日勤務手当			各手当の支給 額の算出方法 が国と異なる
	制度無	国と同じ	国と異なる	制度無	国と同じ	国と異なる	
国							
			25/100				135/100
和歌山市		○			○		祝日等を控除
海南市		○			○		
橋本市		○			○		祝日等を控除
有田市		○			○		
御坊市		○			○		祝日等を控除
田辺市		○			○		
新宮市		○			○		祝日等を控除
紀の川市		○			○		祝日等を控除
岩出市		○			○		祝日等を控除
市計	0	9	0	0	9	0	
紀美野町		○			○		
かつらぎ町		○			○		祝日等を控除
九度山町		○			○		祝日等を控除
高野町	○				○		125/100
湯浅町			○		○		祝日等を控除
広川町	○			○			一律支給
有田川町		○			○		
美浜町		○			○		
日高町		○			○		
由良町		○			○		
印南町	○			○			一律支給
みなべ町		○			○		
日高川町	○			○			各級による一律支給
白浜町		○			○		祝日等を控除
上富田町		○			○		
すさみ町		○			○		
那智勝浦町		○			○		祝日等を控除
太地町		○			○		祝日等を控除
古座川町		○			○		祝日等を控除
北山村		○			○		125/100
串本町		○			○		祝日等を控除
町村計	4	16	1	3	16	2	
県計	4	25	1	3	25	2	

（注） 支給額の算出方法については、11-9 諸手当の状況（時間外勤務手当）を参照

11-11 諸手当の状況（宿日直手当）

（平成23年4月現在）

	制度有						
	制度無	国と同じ	国と異なる	一般の宿日直 (国 4,200円)	特別の宿日直		勤務時間5時間未満 (国 50/100)
					医師の当直 (国 20,000円)	常直 (国 21,000円)	
和歌山市			○		10,000円		
海南市		○					
橋本市		○					
有田市		○					
御坊市		○					
田辺市		○					
新宮市		○					
紀の川市		○					
岩出市			○	6,000円			
市計	0	7	2				
紀美野町		○					
かつらぎ町		○					
九度山町		○					
高野町		○					
湯浅町		○					
広川町		○					
有田川町		○					
美浜町		○					
日高町		○					
由良町		○					
印南町		○					
みなべ町		○					
日高川町		○					
白浜町		○					
上富田町		○					
すさみ町		○					
那智勝浦町		○					
太地町		○					
古座川町		○					
北山村		○					
串本町		○					
町村計	0	21	0				
県計	0	28	2				

11-12 諸手当の状況（管理職員特別勤務手当）

（平成23年4月現在 単位：百円）

	制度無	制度有	支給額区分	支給額（勤務1回につき）					23年4月 支給 職員数	23年4月 1人当り 平均 支給額
				部長相当職	課長相当職	その他の職	校長	教頭		
和歌山市		○	6	100又は85	80又は60	局長120 副課長60又は40 幼稚園長80 教頭60	85	80	16	168
海南市		○	2	80	60					
橋本市		○	1	120	120					
有田市		○								
御坊市		○	4	70	60	5級施設長・6級企画員50 4級施設長40				
田辺市		○	2	80	60				32	67
新宮市		○								
紀の川市		○	3	80又は60	60又は40	理事80				
岩出市		○	2	80	80	副課長等80 課長補佐等60(管手12%以上と未満で区分)				
市計	2		7						48	101
紀美野町		○								
かつらぎ町		○	1		3h超60、6h超120	調査員は課長に同じ				
九度山町		○								
高野町		○	3		120又は100	薬局長、看護師長80				
湯浅町		○	2		120	副課長100			18	193
広川町		○								
有田川町		○	1		1h当たり10、8h超120	課長補佐は課長に同じ			4	98
美浜町		○	1		60					
日高町		○	1		120					
由良町		○	1		50					
印南町		○	1		80					
みなべ町		○	1		80					
日高川町		○								
白浜町		○								
上富田町		○								
すさみ町		○								
那智勝浦町		○								
太地町		○	1		84	副主幹84			3	84
古座川町		○								
北山村		○								
串本町		○	1		80	副課長80			55	127
町村計	10		11						80	139
県計	12		18						128	124

11-13 諸手当の状況（期末・勤勉手当）

（平成23年4月1日現在 単位：百円）

	期末手当				勤勉手当			
	基礎額	22年度 1人当り 平均支給額	月数		基礎額	22年度 1人当り 平均支給額	月数	
			一般職員	特定幹部			一般職員	特定幹部
和歌山市	給料+扶養+地域+役職	9,728	2.60	2.20	給料+地域+役職	5,158	1.35	1.75
海南市	給料+扶養+役職	9,059	2.60	—	給料+扶養+役職	4,721	1.35	—
橋本市	給料+扶養+地域+役職	10,081	2.60	—	給料+地域+役職	5,051	1.35	—
有田市	給料+扶養+役職	9,511	2.60	—	給料+役職	4,940	1.35	—
御坊市	給料+扶養+役職	9,868	2.60	—	給料+役職	5,013	1.35	—
田辺市	給料+扶養+役職	9,353	2.60	—	給料+扶養+役職	4,905	1.35	—
新宮市	給料+扶養+役職	9,176	2.60	—	給料+扶養+役職	4,819	1.35	—
紀の川市	給料+扶養+役職	9,365	2.60	—	給料+扶養+役職	4,905	1.35	—
岩出市	給料+扶養+役職	8,295	2.60	—	給料+扶養+役職	4,314	1.35	—
市計		9,527				4,979		
紀美野町	給料+扶養+役職	8,351	2.60	2.20	給料+扶養+役職	4,590	1.35	1.75
かつらぎ町	給料+扶養+役職	9,512	2.60	—	給料+役職	4,760	1.35	—
九度山町	給料+扶養+役職	9,140	2.60	—	給料+役職	4,591	1.35	—
高野町	給料+扶養	7,504	2.60	2.20	給料	4,204	1.35	1.75
湯浅町	給料+扶養+役職	8,251	2.60	—	給料+扶養+役職	4,247	1.35	—
広川町	給料+扶養+役職	8,740	2.60	—	給料+扶養+役職	4,538	1.35	—
有田川町	給料+扶養+役職	9,244	2.60	—	給料+役職	4,617	1.35	—
美浜町	給料+扶養+役職	8,409	2.60	—	給料+役職	4,465	1.35	—
日高町	給料+扶養+役職	8,948	2.60	—	給料+扶養+役職	4,671	1.35	—
由良町	給料+扶養+役職	8,573	2.60	—	給料+役職	4,351	1.35	—
印南町	給料+扶養+役職	8,714	2.60	—	給料+役職	4,501	1.35	—
みなべ町	給料+扶養+地域+役職	8,913	2.60	—	給料+扶養+地域+役職	4,708	1.35	—
日高川町	給料+扶養+役職	8,531	2.60	—	給料+扶養+役職	4,451	1.35	—
白浜町	給料+扶養+地域+役職	7,701	2.60	2.20	給料+扶養+地域+役職	4,588	1.35	1.75
上富田町	給料+扶養+役職	8,622	2.60	—	給料+扶養+役職	4,473	1.35	—
すさみ町	給料+扶養+役職	8,846	2.60	—	給料+扶養+役職	4,550	1.35	—
那智勝浦町	給料+扶養+役職	8,980	2.60	—	給料+役職	4,529	1.35	—
太地町	給料+扶養+役職	8,554	2.60	—	給料+扶養+役職	4,546	1.35	—
古座川町	給料+扶養+役職	8,442	2.60	—	給料+扶養+役職	4,849	1.35	—
北山村	給料+扶養+役職	8,648	2.60	2.20	給料+扶養+役職	5,504	1.35	1.75
串本町	給料+扶養+地域+役職	8,344	2.60	2.20	給料+扶養+地域+役職	5,130	1.35	1.75
町村計		8,609				4,622		
県計		9,251				4,872		

国：2.60 国：2.20

国：1.35 国：1.75

（注1） 各計欄の額、比率、割合は単純平均

（注2） 特定幹部の支給月数を一般職員と区別していない場合は「—」を記入しています。

12 市町村長及び副市町村長の給与

(平成23年4月1日現在 百円・月額)

	市町村長	副市町村長	適用年月日			期末手当 (月)	役職加算等 (%)	地域手当 (%)	通勤手当	その他
			年	月	日					
和歌山市	10,300	8,200	4	10	1	2.95	45	3.0	○	
海南市	8,900	7,450	22	4	1	3.95	15			
橋本市	8,010	7,220	18	3	1	3.95	15			
有田市	8,100	6,800	4	4	1	3.85	15			
御坊市	7,800	6,800	16	7	1	3.90	15			
田辺市	8,300	7,000	17	5	1	3.90	15			
新宮市	7,000	5,940	18	10	1	2.95	40			
紀の川市	8,051	6,790	19	4	1	3.10	40		○	
岩出市	7,500	6,200	18	4	1	2.95	40		○	
市計	8,218	6,933				3.50	9	1	3	
紀美野町	6,700	5,800	18	4	1	2.95	35		○	
かつらぎ町	7,000	6,000	16	4	1	2.60	30		○	
九度山町	5,600	4,800	17	4	1	2.60	35			
高野町	6,300	5,400	17	4	1	2.60	25		○	寒冷地手当
湯浅町	6,500	5,600	19	1	1	2.60	35		○	
広川町	6,900	5,750	9	1	1	2.60	35			
有田川町	7,000	5,800	18	1	1	2.60	35		○	
美浜町	7,000	5,900	20	4	1	2.60	35			
日高町	6,750	5,580	17	4	1	2.60	35			
由良町	7,000	5,900	17	7	1	2.60	35			
印南町	7,200	5,900	18	4	1	2.60	43			
みなべ町	7,200	5,900	16	10	1	2.60	41			
日高川町	7,000	5,700	17	5	1	2.60	35		○	
白浜町	6,480	5,500	18	3	1	2.60	35		○	
上富田町	7,200	5,900	8	4	1	2.60	35			
すさみ町	5,200	4,630	19	10	1	2.60	35			
那智勝浦町	6,700	5,600	22	4	1	2.90	40			
太地町	4,575	3,918	18	4	1	—	—			
古座川町	5,770	5,010	17	4	1	2.90	35		○	
北山村	6,300	—	12	4	1	3.05	35			
串本町	5,312	4,480	17	7	1	2.60	35			
町村計	6,461	5,453				2.67	21	0	9	
県計	6,988	5,913				2.93	30	1	12	

(注1) 適用年月日は、市町村長の給料の適用年月日を表しています。

(注2) 減額措置を実施している場合は、減額前の数値

(注3) 通勤手当等の各種手当について、制度がある場合に「○」を表しています。

(注4) 役職加算等や各種手当の小計欄は団体数

13-1 市町村議員の報酬

(平成23年4月1日現在 百円・月額)

	定数	議長	副議長	議員	適用年月日			期末手当	役職加算等 (%)	地域手当 (%)	勤勉手当	扶養手当	住居手当	通勤手当	その他
					年	月	日	計 (月)							
和歌山市	40	7,900	7,200	6,600	4	10	1	3.95	20						
海南市	22	5,400	4,800	4,400	21	4	1	3.95	15						
橋本市	24	5,200	4,700	4,400	18	3	1	3.95	15						
有田市	16	5,000	4,500	4,200	13	4	1	3.85	15						
御坊市	14	4,600	4,100	3,900	9	4	1	3.95	15						
田辺市	26	5,350	4,750	4,300	17	5	1	3.90	15						
新宮市	19	4,070	3,740	3,520	17	10	1	3.90	15						
紀の川市	24	4,600	4,100	3,700	17	11	7	3.10	15						
岩出市	18	3,900	3,400	3,100	19	4	1	3.95	15						
市計	203	5,113	4,588	4,236				3.83	9	0	0	0	0	0	
紀美野町	16	2,950	2,400	2,200	18	1	1	2.95	10						
かつらぎ町	14	2,800	2,350	2,150	18	7	27	2.60	10						
九度山町	12	2,700	2,200	2,000	8	4	1	1.90	10						
高野町	11	2,500	2,000	1,800	17	4	1	2.60	—						
湯浅町	14	2,800	2,350	2,200	12	12	1	2.60	10						
広川町	12	2,500	2,100	1,950	9	1	1	2.60	10						
有田川町	18	2,850	2,300	2,150	18	1	1	2.60	10						
美浜町	10	3,000	2,500	2,300	12	4	1	2.60	10						
日高町	11	2,900	2,400	2,200	19	4	1	2.60	10						
由良町	10	3,000	2,500	2,300	8	7	1	2.60	10						
印南町	12	3,000	2,400	2,300	8	4	1	2.60	18						
みなべ町	14	2,800	2,200	2,000	16	10	1	2.60	10						
日高川町	16	2,800	2,200	2,000	17	5	1	2.85	10						
白浜町	16	3,000	2,500	2,300	18	3	1	2.60	10						
上富田町	12	3,000	2,600	2,400	8	4	1	2.60	10						
すさみ町	10	2,800	2,200	2,000	6	4	1	2.60	10						
那智勝浦町	14	2,800	2,300	2,100	17	4	1	2.90	15						
太地町	10	2,850	2,280	2,050	8	4	1	—	—						
古座川町	10	2,550	1,950	1,750	15	4	1	2.60	10						
北山村	6	2,450	1,900	1,780	13	4	1	3.30	10						
串本町	18	2,700	2,150	2,000	17	4	1	2.60	10						
町村計	266	2,798	2,275	2,092				2.66	19	0	0	0	0	0	
県計	469	3,492	2,969	2,735				3.25	28	0	0	0	0	0	

(注1) 適用年月日は、議員の報酬の適用年月日を表しています。

(注2) 減額措置を実施している場合は、減額前の数値

(注3) 通勤手当等の各種手当について、制度がある場合に「○」を表しています。

(注4) 役職加算等や各種手当の小計欄は団体数

13-2 一部事務組合議員の報酬

(平成23年4月1日現在 円・月額)

	議員定数	管理者	副管理者	議長	副議長	議員	適用年月日		
							年	月	日
和歌山県市町村総合事務組合	8	8,333	6,667	6,667	5,833	4,167	H22	3	1
国民健康保険野上厚生病院組合	10	13,333	12,500	8,000	7,000	6,000	S28	4	1
那賀児童福祉施設組合	6	4,167	2,500	2,500	2,083	1,667	H17	11	7
那賀老人福祉施設組合	6	4,167	2,500	2,500	2,083	1,667	H17	11	7
公立那賀病院経営事務組合	6	4,167	2,500	2,500	2,083	1,667	H18	4	1
那賀衛生環境整備組合	6	4,167	2,500	2,500	2,083	1,667	H17	11	7
橋本伊都衛生施設組合	10	6,667	5,000	3,333	2,917	2,500	H18	4	1
伊都郡町村及び橋本市老人福祉施設事務組合	4	6,667	5,000	4,167	3,750	3,333	S59	3	7
有田衛生施設事務組合	6	4,583	3,167	3,583	3,333	3,167	S57	3	28
有田聖苑事務組合	6	5,833	4,167	2,917	2,917	2,917	H2	4	1
御坊市日高川町中学校組合	8	6,667	4,167	4,167	3,542	3,333	H23	4	1
御坊市外五ヶ町病院経営事務組合	13	16,667	13,333	10,833	9,167	8,333	H17	5	1
御坊日高老人福祉施設事務組合	15	9,167	7,500	7,500	6,667	6,250	H13	4	1
公立紀南病院組合	14	15,000	530,000	6,667	5,833	5,000	H22	4	1
紀南地方老人福祉施設組合	5	1,250	1,250	417	333	250	S45	6	2
串本町古座川町衛生施設事務組合	9	0	0	10,000	10,000	10,000	H21	5	22
大辺路衛生施設組合	6	0	0	2,500	2,500	2,500	S56	4	1
紀南学園事務組合	7	1,000	1,000	1,000	1,000	1,000	H23	4	1
紀南環境衛生施設事務組合	13	3,167	2,167	3,167	2,500	2,167	H14	4	1
東牟婁郡町村新宮市老人福祉施設事務組合	6	2,083	1,667	500	250	208	H21	4	1
那智勝浦町太地町環境衛生施設一部事務組合	10	3,000	2,500	3,000	2,500	2,000	S56	4	1
紀南地方児童福祉施設組合	5	3,000	2,000	3,000	0	2,000	S45	6	2
新宮周辺広域市町村圏事務組合	12	1,000	1,000	1,000	1,000	1,000	H17	12	12
御坊広域行政事務組合	13	15,000	11,667	8,333	7,500	6,667	H12	10	1
田辺周辺広域市町村圏組合	15	1,500	1,250	1,250	1,000	750	H4	4	1
上大中清掃施設組合	8	1,167	1,000	1,000	833	667	H19	4	1
海南海草老人福祉施設事務組合	8	5,000	3,750	3,750	2,500	2,083	H11	3	30
有田郡老人福祉施設事務組合	9	4,083	2,750	3,167	2,917	2,750	S52	2	28
那賀消防組合	6	4,167	2,500	2,500	2,083	1,667	H17	11	7
有田周辺広域圏事務組合	12	5,417	4,833	3,833	3,583	3,333	S51	6	11
田辺市周辺衛生施設組合	9	1,500	1,250	1,250	1,000	750	H4	4	1
伊都郡町村及び橋本市児童福祉施設事務組合	4	6,667	5,000	4,167	3,750	3,333	H4	4	1
富田川衛生施設組合	12	1,667	1,500	1,667	1,500	1,250	H14	4	1
海南海草環境衛生施設組合	13	5,000	4,167	4,167	2,917	2,083	H6	4	1
伊都消防組合	9	8,333	6,667	4,167	3,750	3,333	H4	4	1
湯浅広川消防組合	8	4,083	3,750	3,167	2,917	2,750	H21	4	1
五色台広域施設組合	13	5,000	4,167	4,167	2,917	2,083	H19	4	1
日高広域消防事務組合	18	9,167	7,500	7,500	6,667	6,250	H13	4	1
橋本周辺広域市町村圏組合	11	8,333	6,667	4,167	3,750	3,333	H11	3	1
一部事務組合計	359	5,389	17,474	3,863	3,307	2,971			

1.4 教育長の給与

(平成23年4月1日現在 百円・月額)

	給料	適用年月日			期末手当	役職加算等	地域手当	勤勉手当	扶養手当	住居手当	通勤手当	その他
		年	月	日	(月)	(%)	(%)	(月)				
和歌山市	6,900	4	10	1	2.95	45	3.0				○	
海南市	6,500	22	4	1	3.95	15						
橋本市	6,460	18	3	1	3.95	15						
有田市	5,900	4	4	1	2.60	15		1.25				
御坊市	6,000	16	7	1	2.60	15		1.35				
田辺市	6,000	17	5	1	3.90	15						
新宮市	5,350	18	10	1	2.95	40						
紀の川市	6,111	19	4	1	3.10	40					○	
岩出市	5,600	18	4	1	2.95	40					○	
市計	6,091				3.22	9	1	2	0	0	3	
紀美野町	5,400	18	1	1	2.95	35					○	
かつらぎ町	5,500	16	4	1	2.60	30					○	
九度山町	4,400	17	4	1	2.60	35						
高野町	4,950	17	4	1	2.60	25					○	寒冷地手当
湯浅町	5,200	19	1	1	2.60	35					○	
広川町	5,500	9	1	1	2.60	35					○	
有田川町	5,000	18	1	1	2.60	10		1.35	○		○	
美浜町	5,300	20	4	1	2.60	35						
日高町	5,000	17	4	1	2.60	35						
由良町	5,300	17	7	1	2.60	35						
印南町	5,300	18	4	1	2.60	43						
みなべ町	5,300	16	10	1	2.60	41						
日高川町	5,200	17	5	1	2.60	35					○	
白浜町	5,250	18	3	1	2.60	35					○	
上富田町	5,400	8	4	1	2.60	35						
すさみ町	4,270	17	4	1	2.60	35						
那智勝浦町	5,000	22	4	1	2.90	40						
太地町	2,000	16	10	1	—	—						
古座川町	4,660	17	4	1	2.90	35					○	
北山村	5,050	12	4	1	3.05	35						
串本町	4,040	20	4	1	2.60	35						
町村計	4,906				2.67	21	0	1	1	0	9	
県計	5,261				2.84	30	1	3	1	0	12	

- (注1) 適用年月日は、教育長の給料の適用年月日を表しています。
- (注2) 減額措置を実施している場合は、減額前の数値
- (注3) 通勤手当等の各種手当について、制度がある場合に「○」を表しています。
- (注4) 役職加算等や各種手当の計欄は団体数

15 事由別退職者数及び1人当たり平均退職手当額（一般職員）

（平成22年4月1日～平成23年3月31日 単位：人、千円）

	退職者数合計	退職手当が支給された者										退職手当が支給されない者			
		支給人員総数	退職手当総額	自己都合等 準則第3条適用		11年以上25年未満 勤続後定年退職等 準則第4条適用		25年以上勤続 定年・整理退職等 準則第5条適用		S37年改正附則 第5項適用		支給制限規定該当者	在職期間6月未満の者	在職期間通算による者	
				支給人員	1人当たり 手当額	支給人員	1人当たり 手当額	支給人員	1人当たり 手当額	支給人員	1人当たり 手当額				
和歌山市	135	130	2,961,259	14	2,083	6	8,374	110	26,199	0	0	5	2	0	3
海南市	50	49	1,084,597	6	250	3	13,388	40	26,073	0	0	1	0	0	1
橋本市	47	42	*	10	810	2	*	30	26,414	0	0	5	0	2	3
有田市	22	19	241,563	5	449	8	11,031	6	25,178	0	0	3	0	1	2
御坊市	19	19	*	1	*	0	0	18	26,220	0	0	0	0	0	0
田辺市	32	31	*	4	5,073	1	*	26	26,433	0	0	1	0	0	1
新宮市	45	38	514,500	20	2,075	0	0	18	26,278	0	0	7	0	0	7
紀の川市	29	28	*	3	819	2	*	23	26,509	0	0	1	0	0	1
岩出市	14	9	158,043	3	487	0	0	6	26,097	0	0	5	1	0	4
市計	393	365	7,634,438	66	1,963	22	10,825	277	26,234	0	0	28	3	3	22
紀美野町	9	8	*	0	0	2	*	6	24,836	0	0	1	1	0	0
かつらぎ町	22	22	582,274	0	0	0	0	22	26,467	0	0	0	0	0	0
九度山町	0	0	0	0	0	0	0	0	0	0	0	0	0	0	0
高野町	13	11	*	4	560	1	*	6	23,162	0	0	2	0	0	2
湯浅町	15	14	*	1	*	0	0	13	21,554	0	0	1	0	0	1
広川町	5	5	125,510	0	0	0	0	5	25,102	0	0	0	0	0	0
有田川町	12	10	221,781	0	0	2	*	8	26,156	0	0	2	0	0	2
美浜町	5	5	*	1	*	0	0	4	25,409	0	0	0	0	0	0
日高町	1	1	*	0	0	0	0	1	*	0	0	0	0	0	0
由良町	3	3	58,207	0	0	1	*	2	*	0	0	0	0	0	0
印南町	11	11	243,299	0	0	1	*	10	23,385	0	0	0	0	0	0
みなべ町	13	13	241,731	3	7,233	1	*	9	23,960	0	0	0	0	0	0
日高川町	7	5	101,711	0	0	1	*	4	23,843	0	0	2	1	0	1
白浜町	15	13	*	1	*	0	0	12	21,121	0	0	2	0	1	1
上富田町	9	9	186,044	1	*	1	*	7	24,874	0	0	0	0	0	0
すさみ町	6	4	*	1	*	0	0	3	22,028	0	0	2	2	0	0
那智勝浦町	17	14	280,350	4	6,863	0	0	10	25,290	0	0	3	0	0	3
太地町	5	5	117,166	0	0	0	0	5	23,433	0	0	0	0	0	0
古座川町	4	3	51,846	1	*	0	0	2	*	0	0	1	0	0	1
北山村	3	3	53,974	0	0	1	*	2	*	0	0	0	0	0	0
串本町	24	24	408,465	9	4,069	0	0	15	24,790	0	0	0	0	0	0
町村計	199	183	3,721,744	26	3,983	11	7,567	146	24,212	0	0	16	4	1	11
県計	592	548	11,356,182	92	2,533	33	9,739	423	25,536	0	0	44	7	4	33

※個人情報保護の観点から、支給人員が2名の手当額については、アスタリスク（*）としています。

16 給与削減措置の状況

団体名	1 一般職（教育長を除く）						2 特別職（教育長を含む）						
	23年度 給与削減 措置の 影響額 (千円)	平成23年度中の給与削減措置					23年度 給与削減 措置の 影響額 (千円)	平成23年度中の給与削減措置					
		対象職名	条例・規則上の 削減項目（給 料・手当）	（条例・規則上の記載）				対象職名	条例・規則上の 削減項目 （給料・手当）	削減内容（条例・規則上の記載）			
給料 (%)	管理職手当			その他手当 （給料・他の 手当のはね返り以外）	市区町村長	市区町村長 以外	期末手当			その他手当			
橋本市	4,941	①部長級 ②課長級	給料	1%カット			617	①市長 ②副市長 ③教育長	給料	3%カット	2%カット		
有田市	54,571	①部長級 ②課長級 ③係長級 ④主任・主事級	給料 退職手当	①②5% ③④2% カット		退職手当 10%カット	10,762	①市長 ②副市長 ③教育長	給料 退職手当	243,000円 減額	②170,000円 ③118,000円 減額		退職手当率 ①8/100 ②5/100 ③3/100 率減
御坊市	—						720	市長	給料	60,000円 減額			
田辺市	6,607	①部長級 ②課長級	給料	1%カット			686	①市長 ②副市長 ③教育長	給料	2%カット	2%カット		
新宮市	—						0	①市長 ②副市長 ③教育長	退職手当				退職手当 ①50/100⇒35/100 ②35/100⇒28/100 ③25/100⇒21/100
紀美野町	—						959	①町長 ②副町長 ③教育長	給料	30,000円 減額	②20,000円 ③10,000円 減額		
かつらぎ町	—						1,688	①町長 ②副町長 ③教育長	給料	5%カット	5%カット		
広川町	—						2,555	①町長 ②副町長 ③教育長	給料	70,000円 減額	②55,000円 ③50,000円 減額		
有田川町	—						939	①町長 ②副町長 ③教育長	給料	35,000円 減額	②15,000円 ③10,000円 減額		
上富田町	—						2,701	①町長 ②副町長 ③教育長	給料	10%カット	10%カット		
那智勝浦町	10,097	統括課長級 課長級 副課長級 主幹級	管理職手当			40%カット	5,797	①町長 ②副町長 ③教育長	給料	26.7%カット	②16.4% ③18%カット		
北山村	—						4,073	①村長 ②教育長	給料 期末手当	130,000円 減額	55,000円 減額	①44% ②10%カット	
	76,216						31,497						

(注) 調査時点は平成23年4月1日現在

1.7 勤務成績の評定の実施状況（平成22年度）

	勤務評定	勤務成績に応じた昇給の運用	勤務成績に応じた勤勉手当の運用
和歌山市	実施	実施	
海南市	実施		実施
橋本市	実施		実施
有田市	実施	実施	実施
御坊市	実施		
田辺市	実施	実施	
新宮市	実施	実施	
紀の川市			
岩出市			
紀美野町			
かつらぎ町	実施	実施	
九度山町			
高野町			
湯浅町	実施		
広川町	実施	実施	
有田川町	実施	実施	
美浜町	実施	実施	実施
日高町	実施	実施	実施
由良町	実施	実施	実施
印南町			
みなべ町			
日高川町			
白浜町	実施	実施	
上富田町	実施		
すさみ町			
那智勝浦町			
太地町			
古座川町			
北山村			
串本町	実施		
市町村計	17	11	6
県内市町村実施率	56.7%	36.7%	20.0%
全国平均実施率			

※標記データについては、平成23年度勤務成績の評定に係る調査結果によるものです。

※全国平均については、本冊子作成時点で未公表のため空欄としています。

（参考）全国平均実施率

平成21年度	59.4%	35.0%	21.7%
--------	-------	-------	-------

第2 職員数関係

1 市町村・一部事務組合における一般行政部門及び総合計職員数の状況

(各年4月1日現在)

	平成23.4.1職員数		職員数の増減状況								教育長
	一般行政部門計	総合計	一般行政部門計					総合計			
			平21	平22	平23	過去3年間職員数の状況 増減数	増減率	平21	平22	平23	
和歌山市	1,839	3,064	▲78	▲13	▲36	▲127	▲6.46	▲152	▲54	▲73	1
海南市	316	720	▲14	▲16	▲13	▲43	▲11.98	▲22	▲22	▲14	1
橋本市	408	912	▲14	▲19	▲7	▲40	▲8.93	▲17	▲22	10	1
有田市	204	467	▲8	▲15	▲5	▲28	▲12.07	▲17	▲22	1	1
御坊市	188	325	▲11	▲11	0	▲22	▲10.48	▲18	▲9	5	1
田辺市	568	894	▲13	▲16	▲2	▲31	▲5.18	▲18	▲11	▲11	1
新宮市	221	642	▲2	▲6	▲3	▲11	▲4.74	▲13	▲4	▲8	1
紀の川市	505	637	▲15	▲13	▲18	▲46	▲8.35	▲14	▲13	▲22	1
岩出市	235	320	▲7	▲2	5	▲4	▲1.67	▲4	1	5	1
市計	4,484	7,981	▲162	▲111	▲79	▲352	▲7.28	▲275	▲156	▲107	9
紀美野町	121	208	▲6	▲9	1	▲14	▲10.37	▲5	▲12	0	1
かつらぎ町	174	238	▲11	▲5	▲5	▲21	▲10.77	▲16	▲6	▲9	1
九度山町	61	87	0	▲1	3	2	3.39	▲1	▲4	3	1
高野町	72	146	▲2	6	2	6	9.09	▲4	▲1	▲3	1
湯浅町	111	149	▲3	▲5	▲1	▲9	▲7.50	▲9	1	▲3	1
広川町	68	88	3	1	▲3	1	1.49	5	1	▲3	1
有田川町	226	385	▲5	▲8	▲6	▲19	▲7.76	▲2	▲7	▲6	1
美浜町	54	86	1	0	▲1	0	0.00	0	1	0	1
日高町	66	91	0	▲3	0	▲3	▲4.35	0	▲4	3	1
由良町	60	86	▲3	0	0	▲3	▲4.76	▲3	1	▲1	1
印南町	70	97	▲1	▲10	▲5	▲16	▲18.60	▲2	▲13	▲9	1
みなべ町	97	140	▲4	▲3	▲10	▲17	▲14.91	▲7	▲3	▲13	1
日高川町	151	205	▲4	▲8	▲5	▲17	▲10.12	▲5	▲10	▲4	1
白浜町	204	363	▲7	▲2	▲1	▲10	▲4.67	▲16	▲11	2	1
上富田町	86	117	0	▲4	▲5	▲9	▲9.47	▲4	▲4	▲4	1
すさみ町	65	131	0	▲1	0	▲1	▲1.52	1	4	4	1
那智勝浦町	140	303	▲3	▲5	2	▲6	▲4.11	▲7	▲8	0	1
太地町	39	62	▲1	0	▲1	▲2	▲4.88	▲4	1	▲2	
古座川町	45	64	▲2	1	0	▲1	▲2.17	▲2	0	0	1
北山村	16	24	0	▲2	2	0	0.00	1	0	▲1	1
串本町	140	381	▲4	▲4	▲4	▲12	▲7.89	▲5	▲13	▲7	1
町村計	2,066	3,451	▲52	▲62	▲37	▲151	▲6.81	▲85	▲87	▲53	20
市町村計	6,550	11,432	▲214	▲173	▲116	▲503	▲7.13	▲360	▲243	▲160	29

(各年4月1日現在)

	平成23.4.1職員数		職員数の増減状況						総合計			教育長
	一般行政部門計	総合計	一般行政部門			過去3年間職員数の状況		増減数				
			増減数			増減数	増加率	平21	平22	平23		
			平21	平22	平23							
和歌山県市町村総合事務組合 (平成22年3月1日和歌山県市町村職員退職手当事務組合から名称変更)	4	4	0	1	0	1	33.33	0	1	0	-	
国民健康保険野上厚生病院組合	0	213	0	0	0	0	0.00	2	4	6	-	
那賀児童福祉施設組合	6	6	0	0	0	0	0.00	0	0	0	-	
那賀老人福祉施設組合	11	33	▲1	▲2	0	▲3	▲21.43	▲4	▲3	▲3	-	
公立那賀病院経営事務組合	0	355	0	0	0	0	0.00	4	18	▲4	-	
那賀衛生環境整備組合	14	14	▲1	0	0	▲1	▲6.67	▲1	0	0	-	
橋本伊都衛生施設組合	12	12	▲2	0	0	▲2	▲14.29	▲2	0	0	-	
伊都郡町村及び橋本市老人福祉施設事務組合	16	48	▲4	1	0	▲3	▲15.79	▲9	1	▲1	-	
有田衛生施設事務組合	12	12	▲1	0	0	▲1	▲7.69	▲1	0	0	-	
有田聖苑事務組合	1	1	0	▲1	0	▲1	▲50.00	0	▲1	0	-	
御坊市日高川町中学校組合	0	1	0	0	0	0	0.00	0	0	0	-	
御坊市外三ヶ町国民健康保険事務組合 (平成23年3月31日解散)	0	0	0	0	0	0	0.00	▲1	▲1	▲22	-	
御坊市外五ヶ町病院経営事務組合	0	364	0	0	0	0	0.00	4	▲4	▲11	-	
御坊日高老人福祉施設事務組合	49	204	1	0	5	6	13.95	10	4	6	-	
公立紀南病院組合	0	675	0	0	0	0	0.00	6	▲2	▲25	-	
紀南地方老人福祉施設組合	14	40	0	0	▲1	▲1	▲6.67	2	▲1	▲4	-	
串本町古座川町衛生施設事務組合	4	4	0	0	0	0	0.00	0	0	0	-	
大辺路衛生施設組合	4	4	0	0	0	0	0.00	0	0	0	-	
紀南学園事務組合	9	9	▲1	2	0	1	12.50	▲1	2	0	-	
紀南環境衛生施設事務組合	7	7	0	▲3	1	▲2	▲22.22	0	▲3	1	-	
東牟婁郡町村新宮市老人福祉施設事務組合	17	74	3	▲2	0	1	6.25	16	▲2	1	-	
那智勝浦町太地町環境衛生施設一部事務組合	6	6	0	0	0	0	0.00	0	0	0	-	
和歌山県町村議会議員等公務災害補償組合 (平成22年2月28日解散)	0	0	▲1	▲1	0	▲2	▲100.00	▲1	▲1	0	-	
紀南地方児童福祉施設組合	4	4	▲1	0	0	▲1	▲20.00	▲1	0	0	-	
新宮周辺広域市町村圏事務組合	0	2	0	0	0	0	0.00	0	0	0	-	
御坊広域行政事務組合	47	47	▲3	▲2	0	▲5	▲9.62	▲3	▲2	0	-	
田辺周辺広域市町村圏組合	3	3	0	0	0	0	0.00	0	0	0	-	
上大中清掃施設組合	4	4	▲2	0	2	0	0.00	▲2	0	2	-	
海南海草老人福祉施設事務組合	0	65	0	0	0	0	0.00	5	6	0	-	
有田郡老人福祉施設事務組合	16	16	1	▲1	0	0	0.00	1	▲1	0	-	
那賀消防組合	0	130	0	0	0	0	0.00	▲1	0	0	-	
有田周辺広域圏事務組合	14	43	0	▲2	0	▲2	▲12.50	▲3	▲3	0	-	
田辺市周辺衛生施設組合	3	3	0	0	0	0	0.00	0	0	0	-	
伊都郡町村及び橋本市児童福祉施設事務組合	6	6	0	1	▲2	▲1	▲14.29	0	1	▲2	-	
富田川衛生施設組合	9	9	0	0	0	0	0.00	0	0	0	-	
海南海草環境衛生施設組合	4	4	0	0	0	0	0.00	0	0	0	-	
伊都消防組合	0	55	0	0	0	0	0.00	1	0	1	-	
湯浅広川消防組合	0	34	0	0	0	0	0.00	0	0	2	-	
五色台広域施設組合	5	5	0	0	0	0	0.00	0	0	0	-	
日高広域消防事務組合	0	87	0	0	0	0	0.00	▲1	2	▲1	-	
橋本周辺広域市町村圏組合	2	2	▲6	0	0	▲6	▲75.00	▲6	0	0	-	
一部事務組合計	303	2,605	▲18	▲9	5	▲22	▲6.77	14	15	▲54	-	
市町村・一部事務組合計	6,853	14,037	▲232	▲182	▲111	▲525	▲7.12	▲346	▲228	▲214	29	

2 大部門別職員数の状況

議 会	総 務		税 務		民 生		衛 生		政 務		部 門		計																	
	23.4.1	22.4.1	23.4.1	22.4.1	23.4.1	22.4.1	23.4.1	22.4.1	23.4.1	22.4.1	農 水	工 業	土 木	計																
	差引	差引	差引	差引	差引	差引	差引	差引	差引	差引	差引	差引	差引	差引	差引															
和歌山市	21	0	399	437	▲38	135	453	4	478	487	▲9	4	4	0	41	42	▲1	63	60	3	241	234	7	1,839	1,875	▲36				
海南市	6	0	87	91	▲4	22	88	0	39	43	▲4	0	0	0	21	20	1	7	8	▲1	46	49	▲3	316	329	▲13				
橋本市	5	0	89	90	▲1	35	124	▲2	51	57	▲6	0	0	0	30	31	▲1	12	12	0	62	59	3	408	415	▲7				
有田市	4	0	51	50	1	14	15	▲1	89	91	▲2	▲2	▲2	0	14	16	▲2	4	3	1	10	12	▲2	204	209	▲5				
御坊市	5	0	49	51	▲2	15	16	▲1	52	51	1	18	16	2	0	19	20	▲1	7	7	0	23	22	1	188	188	0			
田辺市	6	0	126	130	▲4	40	41	▲1	158	163	▲5	78	78	0	0	55	57	▲2	31	29	2	74	66	8	568	570	▲2			
新宮市	5	0	79	77	2	12	12	0	54	58	▲4	21	22	▲1	0	12	11	1	14	15	▲1	24	24	0	221	224	▲3			
紀の川市	6	7	▲1	141	148	▲7	31	34	▲3	159	158	1	72	75	▲3	0	1	▲1	47	54	▲7	9	8	1	40	38	2	505	523	▲18
岩出市	3	0	49	51	▲2	19	17	2	91	90	1	35	34	1	0	16	15	1	2	2	0	20	18	2	235	230	5			
市 計	61	62	▲1	1,070	1,125	▲55	323	331	▲8	1,272	1,278	▲6	810	830	▲20	4	5	▲1	255	266	▲11	149	144	5	540	522	18	4,484	4,563	▲79
紀美野町	2	2	0	30	28	2	11	11	0	34	32	2	13	13	0	2	0	13	15	▲2	5	6	▲1	11	11	0	121	120	1	
かつらぎ町	3	3	0	52	51	1	14	15	▲1	35	38	▲3	22	22	0	0	0	24	26	▲2	4	4	0	20	20	0	174	179	▲5	
九度山町	2	2	0	26	24	2	5	5	0	5	5	0	6	6	0	0	10	9	1	2	2	0	5	5	0	61	58	3		
高野町	2	2	0	30	27	3	5	4	1	13	14	▲1	8	9	▲1	0	0	5	4	1	2	2	0	7	8	▲1	72	70	2	
湯浅町	2	2	0	32	31	1	7	7	0	37	38	▲1	15	16	▲1	0	0	6	6	0	4	4	0	8	8	0	111	112	▲1	
広川町	2	2	0	16	18	▲2	6	6	0	21	21	0	4	4	0	0	10	11	▲1	0	0	0	9	9	0	68	71	▲3		
有田川町	3	3	0	52	53	▲1	12	13	▲1	90	95	▲5	17	16	1	0	0	31	31	0	8	8	0	13	13	0	226	232	▲6	
美浜町	2	2	0	12	14	▲2	5	5	0	17	19	▲2	6	4	2	0	0	6	5	1	1	1	0	5	5	0	54	55	▲1	
日高町	2	2	0	18	19	▲1	6	5	1	25	27	▲2	2	2	0	0	6	5	1	2	2	0	5	4	1	66	66	0		
由良町	2	2	0	15	15	0	5	5	0	19	20	▲1	4	4	0	0	8	7	1	1	1	0	6	6	0	60	60	0		
印南町	2	2	0	18	18	0	6	6	0	14	18	▲4	10	10	0	0	8	9	▲1	1	1	0	11	11	0	70	75	▲5		
みなべ町	3	3	0	21	24	▲3	8	9	▲1	25	27	▲2	8	8	0	0	21	23	▲2	2	3	▲1	9	10	▲1	97	107	▲10		
日高川町	3	3	0	33	33	0	8	8	0	39	39	0	17	17	0	0	28	34	▲6	10	9	1	13	13	0	151	156	▲5		
白浜町	3	3	0	57	55	2	15	17	▲2	54	55	▲1	29	24	5	1	1	0	21	22	▲1	8	8	0	204	205	▲1			
上富田町	2	2	0	20	20	0	9	9	0	33	35	▲2	7	7	0	0	6	7	▲1	1	1	0	8	10	▲2	86	91	▲5		
すさみ町	2	2	0	21	20	1	4	4	0	19	18	1	11	12	▲1	0	0	5	5	0	1	1	0	2	3	▲1	65	65	0	
那智勝浦町	3	3	0	35	32	3	17	18	▲1	45	45	0	13	13	0	0	7	7	0	6	5	1	14	15	▲1	140	138	2		
太地町	2	2	0	14	14	0	3	3	0	8	10	▲2	3	3	0	0	2	2	0	2	1	1	5	5	0	39	40	▲1		
古座川町	2	2	0	18	16	2	2	3	▲1	5	6	▲1	5	5	0	0	5	6	▲1	1	1	0	7	6	1	45	45	0		
北山村	1	1	0	7	6	1	1	1	0	3	2	1	2	2	0	0	1	1	0	0	0	0	1	1	0	16	14	2		
串本町	4	3	1	38	38	0	12	13	▲1	41	42	▲1	18	21	▲3	0	0	9	9	0	5	6	▲1	13	12	1	140	144	▲4	
町 村 計	49	48	1	565	556	9	161	167	▲6	582	606	▲24	220	218	2	3	3	0	232	244	▲12	66	66	0	188	195	▲7	2,066	2,103	▲37
県 計	110	110	0	1,635	1,681	▲46	484	498	▲14	1,854	1,884	▲30	1,030	1,048	▲18	7	8	▲1	487	510	▲23	215	210	5	728	717	11	6,550	6,666	▲116

	特別行政部				門計				公営企業				等				計				合計						
	教育		消防		計		病院		水道		下水道		その他		計		合計		合計								
	23.4.1	22.4.1	差引	▲	▲	▲	▲	▲	▲	▲	▲	▲	▲	▲	▲	▲	▲	▲	▲	▲	▲	▲					
和歌山市	418	435	▲17	402	403	▲1	820	838	▲18	0	0	0	199	203	▲4	97	102	▲5	109	119	▲10	405	424	▲19	3,064	3,137	▲73
海南市	100	104	▲4	92	92	0	192	196	▲4	152	148	4	25	26	▲1	0	0	0	35	35	0	212	209	3	720	734	▲14
橋本市	85	87	▲2	64	59	5	149	146	3	288	275	13	26	25	1	17	16	1	24	25	▲1	355	341	14	912	902	10
有田市	24	23	1	51	49	2	75	72	3	157	154	3	11	11	0	0	0	0	20	20	0	188	185	3	467	466	1
御坊市	51	51	0	45	45	0	96	96	0	0	0	0	15	16	▲1	7	7	0	19	13	6	41	36	5	325	320	5
田辺市	98	102	▲4	153	155	▲2	251	257	▲6	0	1	▲1	31	33	▲2	4	4	0	40	40	0	75	78	▲3	894	905	▲11
新宮市	41	38	3	55	57	▲2	96	95	1	299	301	▲2	8	8	0	0	0	0	18	22	▲4	325	331	▲6	642	650	▲8
紀の川市	65	67	▲2	0	0	0	65	67	▲2	3	3	0	24	24	0	14	15	▲1	26	27	▲1	67	69	▲2	637	659	▲22
岩出市	38	39	▲1	0	0	0	38	39	▲1	0	0	0	13	13	0	11	10	1	23	23	0	47	46	1	320	315	5
市計	920	946	▲26	862	860	2	1,782	1,806	▲24	899	882	17	352	359	▲7	150	154	▲4	314	324	▲10	1,715	1,719	▲4	7,981	8,088	▲107
紀美野町	26	27	▲1	35	33	2	61	60	1	4	5	▲1	9	10	▲1	1	1	0	12	12	0	26	28	▲2	208	208	0
かつらぎ町	36	38	▲2	0	0	0	36	38	▲2	1	1	0	6	8	▲2	9	8	1	12	13	▲1	28	30	▲2	238	247	▲9
九度山町	17	17	0	0	0	0	17	17	0	0	0	0	2	2	0	2	2	0	5	5	0	9	9	0	87	84	3
高野町	12	13	▲1	21	20	1	33	33	0	35	40	▲5	3	3	0	1	1	0	2	2	0	41	46	▲5	146	149	▲3
湯淺町	17	19	▲2	0	0	0	17	19	▲2	0	0	0	7	6	1	0	1	▲1	14	14	0	21	21	0	149	152	▲3
広川町	10	10	0	0	0	0	10	10	0	0	0	0	4	4	0	0	0	0	6	6	0	10	10	0	88	91	▲3
有田川町	51	51	0	62	62	0	113	113	0	0	0	0	14	13	1	10	10	0	22	23	▲1	46	46	0	385	391	▲6
美浜町	15	16	▲1	0	0	0	15	16	▲1	0	0	0	4	5	▲1	6	6	0	7	4	3	17	15	2	86	86	0
日高町	10	10	0	0	0	0	10	10	0	0	0	0	3	3	0	3	3	0	9	6	3	15	12	3	91	88	3
由良町	11	12	▲1	0	0	0	11	12	▲1	0	0	0	4	4	0	5	5	0	6	6	0	15	15	0	86	87	▲1
印南町	20	23	▲3	0	0	0	20	23	▲3	0	0	0	2	2	0	0	1	▲1	5	5	0	7	8	▲1	97	106	▲9
みなべ町	23	26	▲3	0	0	0	23	26	▲3	0	0	0	6	6	0	6	6	0	8	8	0	20	20	0	140	153	▲13
日高川町	31	31	0	0	0	0	31	31	0	8	8	0	4	4	0	2	3	▲1	9	7	2	23	22	1	205	209	▲4
白浜町	44	42	2	79	78	1	123	120	3	0	0	0	17	17	0	2	2	0	17	17	0	36	36	0	363	361	2
上富田町	12	11	1	0	0	0	12	11	1	0	0	0	7	7	0	3	3	0	9	9	0	19	19	0	117	121	▲4
すさみ町	8	9	▲1	0	0	0	8	9	▲1	51	46	5	4	4	0	0	0	0	3	3	0	58	53	5	131	127	4
那智勝浦町	14	14	0	39	39	0	53	53	0	91	93	▲2	10	10	0	1	1	0	8	8	0	110	112	▲2	303	303	0
太地町	10	11	▲1	0	0	0	10	11	▲1	0	0	0	2	2	0	1	1	0	10	10	0	13	13	0	62	64	▲2
古座川町	6	6	0	0	0	0	6	6	0	6	6	0	2	2	0	0	0	0	5	5	0	13	13	0	64	64	0
北山村	2	3	▲1	0	0	0	2	3	▲1	0	0	0	0	0	0	0	0	0	6	8	▲2	6	8	▲2	24	25	▲1
串本町	36	37	▲1	58	58	0	94	95	▲1	122	123	▲1	13	14	▲1	1	1	0	11	11	0	147	149	▲2	381	388	▲7
町村計	411	426	▲15	294	290	4	705	716	▲11	318	322	▲4	123	126	▲3	53	55	▲2	186	182	4	680	685	▲5	3,451	3,504	▲53
県計	1,331	1,372	▲41	1,156	1,150	6	2,487	2,522	▲35	1,217	1,204	13	475	485	▲10	203	209	▲6	500	506	▲6	2,395	2,404	▲9	11,432	11,592	▲160

3 職員数の増減状況

(各年4月1日現在)

	一般行政部門計										
	職員数(人)						対前年増減数(人)				
	平成18年	平成19年	平成20年	平成21年	平成22年	平成23年	平成19年	平成20年	平成21年	平成22年	平成23年
和歌山市	2,076	2,043	1,966	1,888	1,875	1,839	▲33	▲77	▲78	▲13	▲36
海南市	400	389	359	345	329	316	▲11	▲30	▲14	▲16	▲13
橋本市	471	463	448	434	415	408	▲8	▲15	▲14	▲19	▲7
有田市	259	245	232	224	209	204	▲14	▲13	▲8	▲15	▲5
御坊市	225	220	210	199	188	188	▲5	▲10	▲11	▲11	0
田辺市	627	616	599	586	570	568	▲11	▲17	▲13	▲16	▲2
新宮市	246	233	232	230	224	221	▲13	▲1	▲2	▲6	▲3
紀の川市	572	572	551	536	523	505	0	▲21	▲15	▲13	▲18
岩出市	249	242	239	232	230	235	▲7	▲3	▲7	▲2	5
市計	5,125	5,023	4,836	4,674	4,563	4,484	▲102	▲187	▲162	▲111	▲79
紀美野町	145	141	135	129	120	121	▲4	▲6	▲6	▲9	1
かつらぎ町	205	200	195	184	179	174	▲5	▲5	▲11	▲5	▲5
九度山町	60	64	59	59	58	61	4	▲5	0	▲1	3
高野町	76	72	66	64	70	72	▲4	▲6	▲2	6	2
湯浅町	125	123	120	117	112	111	▲2	▲3	▲3	▲5	▲1
広川町	64	68	67	70	71	68	4	▲1	3	1	▲3
有田川町	254	249	245	240	232	226	▲5	▲4	▲5	▲8	▲6
美浜町	58	54	54	55	55	54	▲4	0	1	0	▲1
日高町	72	71	69	69	66	66	▲1	▲2	0	▲3	0
由良町	67	67	63	60	60	60	0	▲4	▲3	0	0
印南町	91	88	86	85	75	70	▲3	▲2	▲1	▲10	▲5
みなべ町	120	118	114	110	107	97	▲2	▲4	▲4	▲3	▲10
日高川町	186	180	168	164	156	151	▲6	▲12	▲4	▲8	▲5
白浜町	231	221	214	207	205	204	▲10	▲7	▲7	▲2	▲1
上富田町	98	92	95	95	91	86	▲6	3	0	▲4	▲5
すさみ町	74	67	66	66	65	65	▲7	▲1	0	▲1	0
那智勝浦町	147	142	146	143	138	140	▲5	4	▲3	▲5	2
太地町	40	38	41	40	40	39	▲2	3	▲1	0	▲1
古座川町	47	45	46	44	45	45	▲2	1	▲2	1	0
北山村	18	18	16	16	14	16	0	▲2	0	▲2	2
串本町	164	159	152	148	144	140	▲5	▲7	▲4	▲4	▲4
町村計	2,342	2,277	2,217	2,165	2,103	2,066	▲65	▲60	▲52	▲62	▲37
県計	7,467	7,300	7,053	6,839	6,666	6,550	▲167	▲247	▲214	▲173	▲116

(各年4月1日現在)

	総 合 計											【参考】5力年推移	
	職 員 数 (人)						対 前 年 増 減 数 (人)					増減数	増減率
	平成18年	平成19年	平成20年	平成21年	平成22年	平成23年	平成19年	平成20年	平成21年	平成22年	平成23年		
和歌山市	3,503	3,447	3,343	3,191	3,137	3,064	▲ 56	▲ 104	▲ 152	▲ 54	▲ 73	▲ 439	▲ 12.5
海南市	836	820	778	756	734	720	▲ 16	▲ 42	▲ 22	▲ 22	▲ 14	▲ 116	▲ 13.9
橋本市	932	931	941	924	902	912	▲ 1	10	▲ 17	▲ 22	10	▲ 20	▲ 2.1
有田市	545	525	505	488	466	467	▲ 20	▲ 20	▲ 17	▲ 22	1	▲ 78	▲ 14.3
御坊市	363	357	347	329	320	325	▲ 6	▲ 10	▲ 18	▲ 9	5	▲ 38	▲ 10.5
田辺市	968	956	934	916	905	894	▲ 12	▲ 22	▲ 18	▲ 11	▲ 11	▲ 74	▲ 7.6
新宮市	647	669	667	654	650	642	22	▲ 2	▲ 13	▲ 4	▲ 8	▲ 5	▲ 0.8
紀の川市	707	701	686	672	659	637	▲ 6	▲ 15	▲ 14	▲ 13	▲ 22	▲ 70	▲ 9.9
岩出市	324	319	318	314	315	320	▲ 5	▲ 1	▲ 4	1	5	▲ 4	▲ 1.2
市 計	8,825	8,725	8,519	8,244	8,088	7,981	▲ 100	▲ 206	▲ 275	▲ 156	▲ 107	▲ 844	▲ 9.6
紀美野町	241	234	225	220	208	208	▲ 7	▲ 9	▲ 5	▲ 12	0	▲ 33	▲ 13.7
かつらぎ町	278	274	269	253	247	238	▲ 4	▲ 5	▲ 16	▲ 6	▲ 9	▲ 40	▲ 14.4
九度山町	96	96	89	88	84	87	0	▲ 7	▲ 1	▲ 4	3	▲ 9	▲ 9.4
高野町	163	157	154	150	149	146	▲ 6	▲ 3	▲ 4	▲ 1	▲ 3	▲ 17	▲ 10.4
湯浅町	163	161	160	151	152	149	▲ 2	▲ 1	▲ 9	1	▲ 3	▲ 14	▲ 8.6
広川町	86	86	85	90	91	88	0	▲ 1	5	1	▲ 3	2	2.3
有田川町	406	406	400	398	391	385	0	▲ 6	▲ 2	▲ 7	▲ 6	▲ 21	▲ 5.2
美浜町	85	86	85	85	86	86	1	▲ 1	0	1	0	1	1.2
日高町	97	94	92	92	88	91	▲ 3	▲ 2	0	▲ 4	3	▲ 6	▲ 6.2
由良町	97	96	89	86	87	86	▲ 1	▲ 7	▲ 3	1	▲ 1	▲ 11	▲ 11.3
印南町	128	124	121	119	106	97	▲ 4	▲ 3	▲ 2	▲ 13	▲ 9	▲ 31	▲ 24.2
みなべ町	172	169	163	156	153	140	▲ 3	▲ 6	▲ 7	▲ 3	▲ 13	▲ 32	▲ 18.6
日高川町	243	234	224	219	209	205	▲ 9	▲ 10	▲ 5	▲ 10	▲ 4	▲ 38	▲ 15.6
白浜町	401	391	388	372	361	363	▲ 10	▲ 3	▲ 16	▲ 11	2	▲ 38	▲ 9.5
上富田町	134	127	129	125	121	117	▲ 7	2	▲ 4	▲ 4	▲ 4	▲ 17	▲ 12.7
すさみ町	136	127	122	123	127	131	▲ 9	▲ 5	1	4	4	▲ 5	▲ 3.7
那智勝浦町	325	301	318	311	303	303	▲ 24	17	▲ 7	▲ 8	0	▲ 22	▲ 6.8
太地町	71	67	67	63	64	62	▲ 4	0	▲ 4	1	▲ 2	▲ 9	▲ 12.7
古座川町	67	65	66	64	64	64	▲ 2	1	▲ 2	0	0	▲ 3	▲ 4.5
北山村	25	25	24	25	25	24	0	▲ 1	1	0	▲ 1	▲ 1	▲ 4.0
串本町	449	432	406	401	388	381	▲ 17	▲ 26	▲ 5	▲ 13	▲ 7	▲ 68	▲ 15.1
町 村 計	3,863	3,752	3,676	3,591	3,504	3,451	▲ 111	▲ 76	▲ 85	▲ 87	▲ 53	▲ 412	▲ 10.7
県 計	12,688	12,477	12,195	11,835	11,592	11,432	▲ 211	▲ 282	▲ 360	▲ 243	▲ 160	▲ 1,256	▲ 9.9

4 採用者数・退職者数の状況

(平成22年4月1日～平成23年3月31日)

	採用者数											退職者数					
	合計	一般職員	うち試験採用	うち一般行政職	うち技能労務職	学歴別				教育公務員	学歴別		合計	一般職員	うち一般行政職	うち技能労務職	教育公務員
						大学卒	短大卒	高校卒	中学卒		大学卒	短大卒					
和歌山市	99	83	80	57	0	64	10	9	0	16	13	3	152	135	69	29	17
海南市	39	36	33	5	0	16	20	0	0	3	3	0	56	50	18	3	6
橋本市	47	47	37	10	0	24	18	5	0	0	0	0	47	47	19	2	0
有田市	17	17	11	1	0	8	9	0	0	0	0	0	22	22	10	4	0
御坊市	11	9	9	3	0	6	2	1	0	2	1	1	20	19	16	0	1
田辺市	14	14	13	7	0	8	1	5	0	0	0	0	35	32	19	2	3
新宮市	39	39	24	8	0	22	14	3	0	0	0	0	45	45	16	0	0
紀の川市	9	8	7	7	0	6	0	2	0	1	1	0	31	29	23	3	2
岩出市	10	10	9	7	0	9	0	1	0	0	0	0	14	14	12	1	0
市計	285	263	223	105	0	163	74	26	0	22	18	4	422	393	202	44	29
紀美野町	0	0	0	0	0	0	0	0	0	0	0	0	9	9	5	0	0
かつらぎ町	8	7	7	4	0	6	1	0	0	1	1	0	22	22	16	0	0
九度山町	0	0	0	0	0	0	0	0	0	0	0	0	0	0	0	0	0
高野町	6	6	6	3	1	5	0	1	0	0	0	0	13	13	4	1	0
湯浅町	5	4	4	4	0	2	1	1	0	1	1	0	15	15	8	2	0
広川町	4	4	4	4	0	4	0	0	0	0	0	0	5	5	5	0	0
有田川町	9	9	7	3	0	4	3	2	0	0	0	0	12	12	9	1	0
美浜町	3	3	3	2	0	2	1	0	0	0	0	0	5	5	4	0	0
日高町	1	0	0	0	0	0	0	0	0	1	1	0	1	1	0	0	0
由良町	2	1	1	1	0	1	0	0	0	1	1	0	4	3	1	1	1
印南町	8	8	8	8	0	4	2	2	0	0	0	0	12	11	6	1	1
みなべ町	2	2	2	2	0	1	0	1	0	0	0	0	15	13	8	2	2
日高川町	0	0	0	0	0	0	0	0	0	0	0	0	8	7	5	1	1
白浜町	16	15	15	7	0	7	2	6	0	1	1	0	15	15	9	0	0
上富田町	4	4	0	0	0	3	0	1	0	0	0	0	9	9	7	0	0
すさみ町	10	10	8	3	0	5	3	2	0	0	0	0	6	6	3	1	0
那智勝浦町	17	17	14	5	0	6	9	2	0	0	0	0	19	17	3	0	2
太地町	3	3	2	2	0	3	0	0	0	0	0	0	5	5	4	0	0
古座川町	3	3	2	2	0	1	0	2	0	0	0	0	4	4	4	0	0
北山村	2	2	2	2	0	1	0	1	0	0	0	0	3	3	3	0	0
串本町	16	16	16	1	0	7	7	2	0	0	0	0	24	24	11	1	0
町村計	119	114	101	53	1	62	29	23	0	5	5	0	206	199	115	11	7
県計	404	377	324	158	1	225	103	49	0	27	23	4	628	592	317	55	36

5 年齢別退職者数の状況（一般職員）

（平成22年4月1日～平成23年3月31日）

	合計	20歳未満	20歳 ～ 24歳	25歳 ～ 29歳	30歳 ～ 34歳	35歳 ～ 39歳	40歳 ～ 44歳	45歳 ～ 49歳	50歳～59歳									60歳	61歳 ～ 64歳	65歳 ～
									50歳 ～ 51歳	52歳 ～ 53歳	54歳	55歳	56歳	57歳	58歳	59歳				
和歌山市	135	0	1	5	3	1	4	3	16	2	2	0	3	0	3	5	1	82	20	0
海南市	50	0	0	1	2	1	2	2	9	0	0	1	0	0	4	2	2	32	1	0
橋本市	47	0	0	6	2	3	2	4	16	1	0	2	1	0	1	4	7	14	0	0
有田市	22	0	2	2	2	0	0	2	5	1	0	0	0	0	0	1	3	9	0	0
御坊市	19	0	0	0	0	0	0	0	5	1	0	0	0	0	1	1	2	14	0	0
田辺市	32	0	0	0	1	0	1	3	11	0	1	0	3	1	0	2	4	16	0	0
新宮市	45	0	7	2	7	4	5	0	11	1	0	0	1	2	0	4	3	9	0	0
紀の川市	29	0	0	0	3	1	0	1	2	0	1	0	0	0	0	0	1	22	0	0
岩出市	14	0	0	2	2	0	0	2	5	0	2	0	1	0	1	1	0	2	1	0
市計	393	0	10	18	22	10	14	17	80	6	6	3	9	3	10	20	23	200	22	0
紀美野町	9	0	0	0	0	0	0	0	3	0	1	0	1	0	0	0	1	6	0	0
かつらぎ町	22	0	0	0	0	0	0	0	15	0	0	1	2	0	3	5	4	7	0	0
九度山町	0	0	0	0	0	0	0	0	0	0	0	0	0	0	0	0	0	0	0	0
高野町	13	0	0	2	1	1	0	0	3	0	0	0	0	0	2	0	1	6	0	0
湯浅町	15	0	0	0	0	1	0	1	9	0	1	1	1	1	2	0	3	4	0	0
広川町	5	0	0	0	0	0	0	0	3	0	0	1	1	0	0	0	1	2	0	0
有田川町	12	0	0	0	2	0	0	0	7	1	1	0	0	0	1	1	3	3	0	0
美浜町	5	0	0	0	0	0	1	0	3	0	0	0	2	0	0	1	0	1	0	0
日高町	1	0	0	0	0	0	0	0	0	0	0	0	0	0	0	0	0	1	0	0
由良町	3	0	0	0	0	0	0	0	1	0	0	0	1	0	0	0	0	2	0	0
印南町	11	0	0	0	0	0	0	0	8	0	0	1	1	0	0	2	4	3	0	0
みなべ町	13	0	0	0	1	0	0	1	4	0	0	1	1	0	1	1	0	5	2	0
日高川町	7	0	0	0	1	1	0	1	1	0	0	0	0	0	0	1	0	3	0	0
白浜町	15	0	0	0	1	1	0	0	1	0	0	0	0	0	0	0	1	12	0	0
上富田町	9	0	0	0	0	0	0	0	7	0	0	0	0	0	7	0	0	2	0	0
すさみ町	6	0	0	0	2	0	0	0	3	0	1	0	2	0	0	0	0	1	0	0
那智勝浦町	17	0	0	2	1	2	1	0	4	2	0	0	1	0	0	0	1	7	0	0
太地町	5	0	0	0	0	0	0	0	1	0	0	0	0	0	1	0	0	4	0	0
古座川町	4	0	0	0	2	0	0	0	0	0	0	0	0	0	0	0	0	2	0	0
北山村	3	0	0	0	0	0	1	0	1	0	0	0	0	0	0	0	1	1	0	0
串本町	24	0	1	0	1	2	2	2	7	1	1	0	0	1	0	0	4	9	0	0
町村計	199	0	1	4	12	8	5	5	81	4	5	5	13	2	17	11	24	81	2	0
県計	592	0	11	22	34	18	19	22	161	10	11	8	22	5	27	31	47	281	24	0

6 一般行政部門職員数の類似団体別職員数比較

(平成22年4月1日現在)

	平成22年 一般行政 部門職員数	類似団体別職員数		対類似団体別職員数差		対類似団体別職員数超過率		
		単 純 値	修 正 値	単 純 値	修 正 値	単 純 値	修 正 値	
和歌山市	1,875	1,702	1,764	173	111	9.2	* 5.9	*
海南市	329	332	364	▲ 3	▲ 35	▲ 0.9	▲ 10.6	
橋本市	415	396	387	19	28	4.6	6.7	*
有田市	209	229	244	▲ 20	▲ 35	▲ 9.6	▲ 16.7	
御坊市	188	189	178	▲ 1	10	▲ 0.5	5.3	*
田辺市	570	477	522	93	48	16.3	8.4	*
新宮市	224	221	231	3	▲ 7	1.3	▲ 3.1	
紀の川市	523	397	448	126	75	24.1	14.3	*
岩出市	230	305	303	▲ 75	▲ 73	▲ 32.6	▲ 31.7	
市 計	4,563							
紀美野町	120	91	100	29	20	24.2	16.7	*
かつらぎ町	179	163	173	16	6	8.9	3.4	*
九度山町	58	62	50	▲ 4	8	▲ 6.9	13.8	*
高野町	70	74	68	▲ 4	2	▲ 5.7	2.9	
湯浅町	112	113	126	▲ 1	▲ 14	▲ 0.9	▲ 12.5	
広川町	71	94	90	▲ 23	▲ 19	▲ 32.4	▲ 26.8	
有田川町	232	236	234	▲ 4	▲ 2	▲ 1.7	▲ 0.9	
美浜町	55	79	69	▲ 24	▲ 14	▲ 43.6	▲ 25.5	
日高町	66	93	95	▲ 27	▲ 29	▲ 40.9	▲ 43.9	
由良町	60	67	67	▲ 7	▲ 7	▲ 11.7	▲ 11.7	
印南町	75	110	113	▲ 35	▲ 38	▲ 46.7	▲ 50.7	
みなべ町	107	134	144	▲ 27	▲ 37	▲ 25.2	▲ 34.6	
日高川町	156	103	98	53	58	34.0	37.2	*
白浜町	205	120	151	85	54	41.5	26.3	*
上富田町	91	103	97	▲ 12	▲ 6	▲ 13.2	▲ 6.6	
すさみ町	65	95	102	▲ 30	▲ 37	▲ 46.2	▲ 56.9	
那智勝浦町	138	120	127	18	11	13.0	8.0	*
太地町	40	67	56	▲ 27	▲ 16	▲ 67.5	▲ 40.0	
古座川町	45	63	61	▲ 18	▲ 16	▲ 40.0	▲ 35.6	
北山村	14	10	8	4	6	28.6	42.9	*
串本町	144	129	151	15	▲ 7	10.4	▲ 4.9	*
町 村 計	2,103							
県 計	6,666							

(注1) 超過率欄中「*」は、超過率が5%以上の場合です。

(注2) 類似団体別職員数とは、人口、産業構造（産業別就業人口の構成比）を基準にいくつかのグループに分け、平均の職員数を割り出したものです。

(注3) 単純値とは、中小部門に職員配置していない団体について考慮することなく集計して、平均値を算出したものです。

(注4) 修正値とは、各中小部門ごとに職員を配置している団体のみを対象とし、類似団体の平均の職員数を算出したものです。

7 一般管理部門（福祉部門を除く一般行政部門）職員数の増減状況

(各年4月1日現在)

	職員数（人）						対前年増減数（人）					H18～H23 増減数	H18～H23 増減率
	平成18年	平成19年	平成20年	平成21年	平成22年	平成23年	平成19年	平成20年	平成21年	平成22年	平成23年		
和歌山市	1,022	1,015	984	940	935	904	▲7	▲31	▲44	▲5	▲31	▲118	▲11.55
海南市	238	234	222	210	198	189	▲4	▲12	▲12	▲12	▲9	▲49	▲20.59
橋本市	254	244	234	233	232	233	▲10	▲10	▲1	▲1	1	▲21	▲8.27
有田市	127	121	111	106	100	97	▲6	▲10	▲5	▲6	▲3	▲30	▲23.62
御坊市	147	145	138	131	121	118	▲2	▲7	▲7	▲10	▲3	▲29	▲19.73
田辺市	358	355	350	342	329	332	▲3	▲5	▲8	▲13	3	▲26	▲7.26
新宮市	162	148	147	149	144	146	▲14	▲1	2	▲5	2	▲16	▲9.88
紀の川市	303	313	302	295	290	274	10	▲11	▲7	▲5	▲16	▲29	▲9.57
岩出市	108	105	107	106	106	109	▲3	2	▲1	0	3	1	0.93
市計	2,719	2,680	2,595	2,512	2,455	2,402	▲39	▲85	▲83	▲57	▲53	▲317	▲11.66
紀美野町	91	89	85	81	75	74	▲2	▲4	▲4	▲6	▲1	▲17	▲18.68
かつらぎ町	126	123	122	117	119	117	▲3	▲1	▲5	2	▲2	▲9	▲7.14
九度山町	50	54	49	48	47	50	4	▲5	▲1	▲1	3	0	0.00
高野町	50	47	43	44	47	51	▲3	▲4	1	3	4	1	2.00
湯浅町	57	58	59	61	58	59	1	1	2	▲3	1	2	3.51
広川町	42	42	42	45	46	43	0	0	3	1	▲3	1	2.38
有田川町	142	135	134	127	121	119	▲7	▲1	▲7	▲6	▲2	▲23	▲16.20
美浜町	36	33	32	33	32	31	▲3	▲1	1	▲1	▲1	▲5	▲13.89
日高町	41	41	39	38	37	39	0	▲2	▲1	▲1	2	▲2	▲4.88
由良町	38	38	35	36	36	37	0	▲3	1	0	1	▲1	▲2.63
印南町	51	49	49	51	47	46	▲2	0	2	▲4	▲1	▲5	▲9.80
みなべ町	78	77	78	74	72	64	▲1	1	▲4	▲2	▲8	▲14	▲17.95
日高川町	120	114	106	104	100	95	▲6	▲8	▲2	▲4	▲5	▲25	▲20.83
白浜町	134	131	126	124	126	121	▲3	▲5	▲2	2	▲5	▲13	▲9.70
上富田町	54	51	54	52	49	46	▲3	3	▲2	▲3	▲3	▲8	▲14.81
すさみ町	39	34	36	38	35	35	▲5	2	2	▲3	0	▲4	▲10.26
那智勝浦町	91	86	86	85	80	82	▲5	0	▲1	▲5	2	▲9	▲9.89
太地町	32	30	29	28	27	28	▲2	▲1	▲1	▲1	1	▲4	▲12.50
古座川町	37	35	36	34	34	35	▲2	1	▲2	0	1	▲2	▲5.41
北山村	13	13	11	11	10	11	0	▲2	0	▲1	1	▲2	▲15.38
串本町	101	96	86	82	81	81	▲5	▲10	▲4	▲1	0	▲20	▲19.80
町村計	1,423	1,376	1,337	1,313	1,279	1,264	▲47	▲39	▲24	▲34	▲15	▲159	▲11.17
県計	4,142	4,056	3,932	3,825	3,734	3,666	▲86	▲124	▲107	▲91	▲68	▲476	▲11.49

8 定員管理診断表（類似団体別職員数・修正値との比較）

平成22年4月1日現在

	議会・総務			税 務			福 祉 (民生・衛生)			経済(労働・農林水産 ・商工)			土 木 (建設)		
	職員数	修正値	差引	職員数	修正値	差引	職員数	修正値	差引	職員数	修正値	差引	職員数	修正値	差引
和歌山市	458	409	49	137	126	11	940	843	97	106	113	▲7	234	273	▲39
海南市	97	99	▲2	24	28	▲4	131	152	▲21	28	40	▲12	49	45	4
橋本市	95	117	▲22	35	33	2	183	144	39	43	42	1	59	51	8
有田市	54	70	▲16	15	19	▲4	109	102	7	19	30	▲11	12	23	▲11
御坊市	56	56	0	16	15	1	67	59	8	27	23	4	22	25	▲3
田辺市	136	143	▲7	41	40	1	241	215	26	86	60	26	66	64	2
新宮市	82	68	14	12	19	▲7	80	89	▲9	26	27	▲1	24	28	▲4
紀の川市	155	122	33	34	33	1	233	199	34	63	43	20	38	51	▲13
岩出市	54	91	▲37	17	25	▲8	124	131	▲7	17	30	▲13	18	26	▲8
市 計	1,187	1,175	12	331	338	▲7	2,108	1,934	174	415	408	7	522	586	▲64
紀美野町	30	28	2	11	8	3	45	39	6	23	16	7	11	9	2
かつらぎ町	54	50	4	15	13	2	60	67	▲7	30	26	4	20	17	3
九度山町	26	20	6	5	5	0	11	10	1	11	9	2	5	6	▲1
高野町	29	22	7	4	5	▲1	23	24	▲1	6	12	▲6	8	5	3
湯浅町	33	43	▲10	7	10	▲3	54	52	2	10	14	▲4	8	7	1
広川町	20	27	▲7	6	7	▲1	25	39	▲14	11	11	0	9	6	3
有田川町	56	65	▲9	13	19	▲6	111	94	17	39	39	0	13	17	▲4
美浜町	16	19	▲3	5	7	▲2	23	27	▲4	6	9	▲3	5	7	▲2
日高町	21	35	▲14	5	7	▲2	29	29	0	7	18	▲11	4	6	▲2
由良町	17	23	▲6	5	6	▲1	24	26	▲2	8	8	0	6	4	2
印南町	20	39	▲19	6	8	▲2	28	38	▲10	10	17	▲7	11	11	0
みなべ町	27	41	▲14	9	11	▲2	35	49	▲14	26	30	▲4	10	13	▲3
日高川町	36	30	6	8	9	▲1	56	34	22	43	18	25	13	7	6
白浜町	58	40	18	17	12	5	79	64	15	31	17	14	20	18	2
上富田町	22	27	▲5	9	10	▲1	42	41	1	8	10	▲2	10	9	1
すさみ町	22	34	▲12	4	6	▲2	30	35	▲5	6	19	▲13	3	8	▲5
那智勝浦町	35	40	▲5	18	12	6	58	45	13	12	16	▲4	15	14	1
太地町	16	18	▲2	3	4	▲1	13	19	▲6	3	8	▲5	5	7	▲2
古座川町	18	22	▲4	3	4	▲1	11	20	▲9	7	9	▲2	6	6	0
北山村	7	3	4	1	1	0	4	2	2	1	1	0	1	1	0
串本町	41	45	▲4	13	12	1	63	61	2	15	18	▲3	12	15	▲3
町 村 計	604	671	▲67	167	176	▲9	824	815	9	313	325	▲12	195	193	2
県 計	1,791	1,846	▲55	498	514	▲16	2,932	2,749	183	728	733	▲5	717	779	▲62

(注1) 類似団体部門別職員数とは、人口、産業構造（産業別就業人口の構成比）を基準にいくつかのグループに分け、平均の職員数を割り出したものです。

(注2) 修正値とは、各中小部門ごとに職員を配置している団体のみを対象とし、類似団体別の平均の職員数を算出したものです。

平成22年4月1日現在

	教 育			消 防			特 別 行 政 計			普 通 会 計 計		
	職員数	修正値	差引	職員数	修正値	差引	職員数	修正値	差引	職員数	修正値	差引
和歌山市	435	421	14	403	384	19	838	805	33	2,713	2,569	144
海南市	104	102	2	92	80	12	196	182	14	525	546	▲ 21
橋本市	87	116	▲ 29	59	95	▲ 36	146	211	▲ 65	561	598	▲ 37
有田市	23	41	▲ 18	49	55	▲ 6	72	96	▲ 24	281	340	▲ 59
御坊市	51	49	2	45	43	2	96	92	4	284	270	14
田辺市	102	94	8	155	115	40	257	209	48	827	731	96
新宮市	38	33	5	57	51	6	95	84	11	319	315	4
紀の川市	67	85	▲ 18	0	0	0	67	85	▲ 18	590	533	57
岩出市	39	72	▲ 33	0	0	0	39	72	▲ 33	269	375	▲ 106
市 計	946	1,013	▲ 67	860	823	37	1,806	1,836	▲ 30	6,369	6,277	92
紀美野町	27	21	6	33	42	▲ 9	60	63	▲ 3	180	163	17
かつらぎ町	38	38	0	0	0	0	38	38	0	217	211	6
九度山町	17	14	3	0	0	0	17	14	3	75	64	11
高野町	13	13	0	20	14	6	33	27	6	103	95	8
湯浅町	19	22	▲ 3	0	0	0	19	22	▲ 3	131	148	▲ 17
広川町	10	14	▲ 4	0	0	0	10	14	▲ 4	81	104	▲ 23
有田川町	51	48	3	62	58	4	113	106	7	345	340	5
美浜町	16	19	▲ 3	0	0	0	16	19	▲ 3	71	88	▲ 17
日高町	10	12	▲ 2	0	0	0	10	12	▲ 2	76	107	▲ 31
由良町	12	13	▲ 1	0	0	0	12	13	▲ 1	72	80	▲ 8
印南町	23	28	▲ 5	0	0	0	23	28	▲ 5	98	141	▲ 43
みなべ町	26	39	▲ 13	0	0	0	26	39	▲ 13	133	183	▲ 50
日高川町	31	20	11	0	0	0	31	20	11	187	118	69
白浜町	42	41	1	78	34	44	120	75	45	325	226	99
上富田町	11	14	▲ 3	0	0	0	11	14	▲ 3	102	111	▲ 9
すさみ町	9	19	▲ 10	0	0	0	9	19	▲ 10	74	121	▲ 47
那智勝浦町	14	21	▲ 7	39	40	▲ 1	53	61	▲ 8	191	188	3
太地町	11	14	▲ 3	0	0	0	11	14	▲ 3	51	70	▲ 19
古座川町	6	7	▲ 1	0	0	0	6	7	▲ 1	51	68	▲ 17
北山村	3	1	2	0	0	0	3	1	2	17	9	8
串本町	37	45	▲ 8	58	43	15	95	88	7	239	239	0
町 村 計	426	463	▲ 37	290	231	59	716	694	22	2,819	2,874	▲ 55
県 計	1,372	1,476	▲ 104	1,150	1,054	96	2,522	2,530	▲ 8	9,188	9,151	37

○ 職務上の地位別職員数（一般行政職）

(平成23年4月1日現在 単位：人、%)

	部長級		部次長級		課長級		小計(A)		課長補佐級		係長級		小計(B)		係長以上職員計 小計(A)+(B)		その他職員		合計 職員数
	職員数	構成比	職員数	構成比	職員数	構成比	職員数	構成比	職員数	構成比	職員数	構成比	職員数	構成比	職員数	構成比	職員数	構成比	
和歌山市	52	3.5	0	0.0	116	7.9	168	11.4	109	7.4	522	35.6	631	43.0	799	54.4	669	45.6	1,468
海南市	6	2.2	1	0.4	36	13.1	43	15.6	45	16.4	65	23.6	110	40.0	153	55.6	122	44.4	275
橋本市	9	2.8	0	0.0	73	22.4	82	25.2	136	41.7	38	11.7	174	53.4	256	78.5	70	21.5	326
有田市	10	6.5	0	0.0	30	19.4	40	25.8	0	0.0	46	29.7	46	29.7	86	55.5	69	44.5	155
御坊市	5	2.7	0	0.0	30	16.0	35	18.7	31	16.6	80	42.8	111	59.4	146	78.1	41	21.9	187
田辺市	19	3.8	0	0.0	78	15.6	97	19.4	0	0.0	132	26.5	132	26.5	229	45.9	270	54.1	499
新宮市	9	3.8	9	3.8	52	22.1	70	29.8	42	17.9	65	27.7	107	45.5	177	75.3	58	24.7	235
紀の川市	21	4.8	19	4.4	122	28.2	162	37.4	84	19.4	127	29.3	211	48.7	373	86.1	60	13.9	433
岩出市	5	2.6	6	3.2	37	19.5	48	25.3	18	9.5	36	18.9	54	28.4	102	53.7	88	46.3	190
市計	136	3.6	35	0.9	574	15.2	745	19.8	465	12.3	1,111	29.5	1,576	41.8	2,321	61.6	1,447	38.4	3,768
紀美野町	0	0.0	0	0.0	13	11.6	13	11.6	10	8.9	28	25.0	38	33.9	51	45.5	61	54.5	112
かつらぎ町	0	0.0	0	0.0	20	11.6	20	11.6	49	28.5	90	52.3	139	80.8	159	92.4	13	7.6	172
九度山町	0	0.0	0	0.0	15	20.8	15	20.8	13	18.1	16	22.2	29	40.3	44	61.1	28	38.9	72
高野町	0	0.0	0	0.0	10	13.2	10	13.2	10	13.2	9	11.8	19	25.0	29	38.2	47	61.8	76
湯浅町	0	0.0	0	0.0	10	11.0	10	11.0	11	12.1	18	19.8	29	31.9	39	42.9	52	57.1	91
広川町	0	0.0	0	0.0	9	15.8	9	15.8	15	26.3	21	36.8	36	63.2	45	78.9	12	21.1	57
有田川町	0	0.0	0	0.0	20	10.2	20	10.2	46	23.5	30	15.3	76	38.8	96	49.0	100	51.0	196
美浜町	0	0.0	0	0.0	13	23.2	13	23.2	10	17.9	12	21.4	22	39.3	35	62.5	21	37.5	56
日高町	0	0.0	0	0.0	7	11.9	7	11.9	26	44.1	18	30.5	44	74.6	51	86.4	8	13.6	59
由良町	0	0.0	1	1.9	13	24.1	14	25.9	4	7.4	17	31.5	21	38.9	35	64.8	19	35.2	54
印南町	0	0.0	0	0.0	23	33.8	23	33.8	12	17.6	10	14.7	22	32.4	45	66.2	23	33.8	68
みなべ町	0	0.0	0	0.0	23	24.0	23	24.0	25	26.0	41	42.7	66	68.8	89	92.7	7	7.3	96
日高川町	0	0.0	8	6.1	13	9.8	21	15.9	33	25.0	46	34.8	79	59.8	100	75.8	32	24.2	132
白浜町	0	0.0	0	0.0	13	7.8	13	7.8	20	12.0	48	28.9	68	41.0	81	48.8	85	51.2	166
上雷田町	0	0.0	0	0.0	17	23.0	17	23.0	13	17.6	15	20.3	28	37.8	45	60.8	29	39.2	74
すさみ町	0	0.0	0	0.0	25	43.1	25	43.1	13	22.4	0	0.0	13	22.4	38	65.5	20	34.5	58
那智勝浦町	0	0.0	0	0.0	38	34.2	38	34.2	14	12.6	17	15.3	31	27.9	69	62.2	42	37.8	111
太地町	0	0.0	0	0.0	16	35.6	16	35.6	6	13.3	9	20.0	15	33.3	31	68.9	14	31.1	45
古座川町	0	0.0	0	0.0	9	18.0	9	18.0	12	24.0	11	22.0	23	46.0	32	64.0	18	36.0	50
北山村	0	0.0	1	4.5	6	27.3	7	31.8	4	18.2	7	31.8	11	50.0	18	81.8	4	18.2	22
串本町	0	0.0	0	0.0	23	18.3	23	18.3	32	25.4	0	0.0	32	25.4	55	43.7	71	56.3	126
町村計	0	0.0	10	0.5	336	17.7	346	18.3	378	20.0	463	24.5	841	44.4	1,187	62.7	706	37.3	1,893
県計	136	2.4	45	0.8	910	16.1	1,091	19.3	843	14.9	1,574	27.8	2,417	42.7	3,508	62.0	2,153	38.0	5,661

10 職種別職員数

(各年4月1日現在 単位：人、%)

	市町村・一部事務組合合計				市計				町村計				一部事務組合計						
	平成23年		23年と22年の比較		平成22年		23年と22年の比較		平成23年		23年と22年の比較		平成23年		23年と22年の比較				
	職員数	増減数	増減率	増減数	増減率	職員数	増減数	増減率	職員数	増減数	増減率	職員数	増減数	増減率	職員数	増減数	増減率		
司書(補)・学芸員(補)	52	▲1	▲1.89	▲1	▲2.33	43	▲1	▲2.33	10	0	0.00	0	0	0.00	0	0	0.00		
医師・歯科医師	345	▲7	▲1.99	3	2.26	133	3	2.26	35	▲3	▲7.89	174	▲7	▲3.87	181	▲7	▲3.87		
看護	1,805	▲20	▲1.10	▲20	▲1.10	578	3	0.52	182	▲3	▲1.62	1,042	▲20	▲1.88	1,062	▲20	▲1.88		
保健師・助産師	386	374	3.21	12	3.21	213	200	6.50	121	120	0.83	52	▲2	▲3.70	54	▲2	▲3.70		
その他の医療技術者	423	406	4.19	17	4.19	157	152	3.29	50	48	4.17	216	206	10	4.85	206	10	4.85	
獣医師	13	15	▲2	▲13.33	12	13	▲1	▲7.69	1	2	▲50.00	0	0	0.00	0	0	0.00		
栄養士	60	60	0	0.00	16	18	▲2	▲11.11	12	10	20.00	32	32	0	0.00	0	0.00		
農業等普及指導員	0	0	0	0.00	0	0	0	0.00	0	0	0.00	0	0	0.00	0	0	0.00		
農林水産技術師	51	55	▲4	▲7.27	44	46	▲2	▲4.35	7	9	▲22.22	0	0	0.00	0	0	0.00		
動物飼育員	1	0	1	皆増	0	0	0	0.00	1	0	1	皆増	0	0	0	0	0.00		
建築技術師	120	122	▲2	▲1.64	108	108	0	0.00	12	14	▲2	▲14.29	0	0	0	0	0.00		
土木技術師	462	473	▲11	▲2.33	419	418	1	0.24	43	55	▲21.82	0	0	0.00	0	0	0.00		
保育所保育士	847	849	▲2	▲0.24	512	510	2	0.39	335	339	▲1.18	0	0	0.00	0	0	0.00		
施設保育士・寄宿舍指導員等	38	46	▲8	▲17.39	23	25	▲2	▲8.00	4	9	▲55.56	11	12	▲1	▲8.33	11	▲1	▲8.33	
食品・環境衛生監視員	0	0	0	0.00	0	0	0	0.00	0	0	0.00	0	0	0.00	0	0	0.00		
その他の一般技術職	625	617	8	1.30	348	344	4	1.16	70	60	16.67	207	213	▲6	▲2.82	213	▲6	▲2.82	
生活、作業等指導員	43	42	1	2.38	0	0	0	0.00	0	0	0.00	43	42	1	2.38	42	1	2.38	
生保担当ケースワーカー	97	96	1	1.04	97	96	1	1.04	0	0	0.00	0	0	0.00	0	0	0.00		
五法担当ケースワーカー	35	35	0	0.00	35	35	0	0.00	0	0	0.00	0	0	0.00	0	0	0.00		
査察指導員	14	16	▲2	▲12.50	14	16	▲2	▲12.50	0	0	0.00	0	0	0.00	0	0	0.00		
各種社会福祉司	1	1	0	0.00	1	1	0	0.00	0	0	0.00	0	0	0.00	0	0	0.00		
水道等検針員・徴収員	2	21	▲19	▲90.48	2	2	0	0.00	0	19	▲19	皆減	0	0	0	0	0.00		
その他の一般事務職	5,688	5,772	▲84	▲1.46	3,448	3,522	▲74	▲2.10	2,033	2,024	0.44	207	226	▲19	▲8.41	226	▲19	▲8.41	
ホムムヘルパー	0	0	0	0.00	0	0	0	0.00	0	0	0.00	0	0	0.00	0	0	0.00		
運転手・車掌等	8	9	▲1	▲11.11	3	4	▲1	▲25.00	2	2	0.00	3	3	0	0.00	0	0.00		
守衛・庁務員等	62	63	▲1	▲1.59	60	61	▲1	▲1.64	2	2	0.00	0	0	0.00	0	0	0.00		
電気、ボイラー等技術員	8	9	▲1	▲11.11	2	3	▲1	▲33.33	1	1	0.00	5	5	0	0.00	0	0.00		
調理員	312	348	▲36	▲10.34	205	230	▲25	▲10.87	66	67	▲1	▲1.49	41	51	▲10	▲19.61	51	▲10	▲19.61
清掃職	401	418	▲17	▲4.07	309	326	▲17	▲5.21	11	13	▲2	▲15.38	81	79	2	2.53	79	2	2.53
船員	0	0	0	0.00	0	0	0	0.00	0	0	0.00	0	0	0.00	0	0	0.00		
電話交換手	4	5	▲1	▲20.00	2	2	0	0.00	0	1	▲1	皆減	2	2	0	0.00	0	0.00	
道路補修員	12	15	▲3	▲20.00	8	10	▲2	▲20.00	4	5	▲1	▲20.00	0	0	0.00	0	0.00		
その他の技能労務職	115	137	▲22	▲16.06	57	60	▲3	▲5.00	26	41	▲15	▲36.59	32	36	▲4	▲11.11	36	▲4	▲11.11
社会教育主事	25	27	▲2	▲7.41	14	13	1	7.69	11	14	▲3	▲21.43	0	0	0.00	0	0.00		
その他の教育公務員	323	334	▲11	▲3.29	253	260	▲7	▲2.69	70	74	▲4	▲5.41	0	0	0.00	0	0.00		
警備官	0	0	0	0.00	0	0	0	0.00	0	0	0.00	0	0	0.00	0	0	0.00		
交通巡視員	0	0	0	0.00	0	0	0	0.00	0	0	0.00	0	0	0.00	0	0	0.00		
消防吏員	1,459	1,452	7	0.48	860	859	1	0.12	293	289	4	1.38	306	304	2	0.66	304	2	0.66
臨時職員	200	204	▲4	▲1.96	0	0	0	0.00	49	53	▲4	▲7.55	151	151	0	0.00	151	0	0.00
合計	14,037	14,251	▲214	▲1.50	7,981	8,098	▲107	▲1.32	3,451	3,504	▲53	▲1.51	2,605	2,659	▲54	▲2.03	2,659	▲54	▲2.03

(注) 「臨時職員」とは一般職に属する臨時又は非常勤の職員で、勤務時間が一般職と同様に定められていて、その勤務した日が18日以上ある月が調査年の4月1日時点で引き続き12月を越える職員です。

11 臨時・非常勤職員数（市町村）

（平成23年4月1日現在 単位：人）

	H23.4.1 臨時・非常 勤職員数	職 種 別								
		一般事務職 員	技術職員	医師 医療技術員 看護師等	保育士等	技能労務職員			教員・講 師	その他
						介護職員	給食調理員	清掃職員 用務員等		
和歌山市	1,127	570	0	13	105	0	32	122	110	175
海南市	296	58	4	51	47	0	10	61	38	27
橋本市	413	131	38	37	118	0	13	25	12	39
有田市	243	72	0	38	64	16	11	21	3	18
御坊市	93	38	4	0	15	0	0	9	11	16
田辺市	462	133	3	42	101	0	53	80	15	35
新宮市	291	101	3	37	27	0	39	21	32	31
紀の川市	382	43	10	7	77	0	80	66	3	96
岩出市	148	11	4	4	42	0	13	36	0	38
市 計	3,455	1,157	66	229	596	16	251	441	224	475
紀美野町	45	9	0	0	10	0	4	0	2	20
かつらぎ町	116	61	0	0	21	0	8	17	3	6
九度山町	24	9	0	0	1	0	6	6	1	1
高野町	18	8	0	1	0	0	0	8	1	0
湯浅町	79	9	5	0	13	0	13	18	5	16
広川町	56	15	0	1	11	0	8	8	1	12
有田川町	153	36	0	0	59	0	17	25	6	10
美浜町	31	2	0	3	9	0	4	3	5	5
日高町	50	1	0	4	25	0	6	12	0	2
由良町	39	0	0	2	17	0	6	2	1	11
印南町	7	0	0	0	0	0	7	0	0	0
みなべ町	62	1	0	1	26	0	4	11	17	2
日高川町	46	1	0	0	33	0	10	2	0	0
白浜町	207	30	1	1	30	7	45	47	3	43
上富田町	107	51	0	6	34	0	10	6	0	0
すさみ町	49	17	1	0	5	7	9	7	1	2
那智勝浦町	168	36	0	17	16	0	29	43	6	21
太地町	92	21	4	0	2	0	8	35	4	18
古座川町	48	12	0	2	14	0	8	7	5	0
北山村	14	1	0	3	0	0	2	0	0	8
串本町	119	20	0	9	10	12	2	41	25	0
町 村 計	1,530	340	11	50	336	26	206	298	86	177
県 計	4,985	1,497	77	279	932	42	457	739	310	652

（注） 「臨時・非常勤職員数」には、任用期間が6月以上又は6月以上となることが明らかであり、かつ一週間当たりの勤務時間が20時間以上の職員を計上しています。

12 臨時・非常勤職員数（一部事務組合等）

（平成23年4月1日現在 単位：人）

	H23.4.1 臨時・非常勤職員数	職 種 別								
		一般事務職員	技術職員	医師 医療技術員 看護師等	保育士等	技能労務職員			教員・講師	その他
						介護職員	給食調理員	清掃職員 用務員等		
和歌山県市町村総合事務組合	1	1								
国民健康保険野上厚生病院組合	47	1		6		23	11	6		
那賀児童福祉施設組合	3	1			2					
那賀老人福祉施設組合	14	1		1		7	3			2
公立那賀病院経営事務組合	83	28		21			18	16		
那賀広域事務組合										
那賀衛生環境整備組合	2	1						1		
橋本伊都衛生施設組合										
伊都郡町村及び橋本市老人福祉施設事務組合	30	2		2		23	2			1
有田衛生施設事務組合	1							1		
有田聖苑事務組合	1	1								
御坊市日高川町中学校組合										
御坊市外五ヶ町病院経営事務組合	101	28		25			8	40		
御坊日高老人福祉施設事務組合	105	2		5		74	23			1
公立紀南病院組合	165	42		52			36	35		
紀南地方老人福祉施設組合	44	1		1		32	8	2		
富田川治水組合										
串本町古座川町衛生施設事務組合										
大辺路衛生施設組合	2							2		
紀南学園事務組合	8				6		1	1		
紀南環境衛生施設事務組合	3	2								1
東牟婁郡町村新宮市老人福祉施設事務組合	24	1		1		14	7	1		
那智勝浦町太地町環境衛生施設一部事務組合	1	1								
紀南地方児童福祉施設組合	2									2
新宮周辺広域市町村圏事務組合	1	1								
御坊広域行政事務組合	7	4						3		
田辺周辺広域市町村圏組合	3	3								
上大中清掃施設組合	2	1						1		
海南海草老人福祉施設事務組合	33			1		29	3			
有田郡老人福祉施設事務組合	9					3	3	3		
那賀消防組合	2	2								
那賀休日急患診療所経営事務組合										
有田周辺広域圏事務組合	27	6		2		17		2		
田辺市周辺衛生施設組合	1	1								
伊都郡町村及び橋本市児童福祉施設事務組合	4				1			3		
富田川衛生施設組合	2	2								
海南海草環境衛生施設組合										
伊都消防組合	1	1								
湯浅広川消防組合										
五色台広域施設組合										
日高広域消防事務組合	1	1								
橋本周辺広域市町村圏組合	10	9						1		
和歌山地方税回収機構	2	2								
和歌山県後期高齢者医療広域連合	2	2								
和歌山県住宅新築資金等貸付金回収管理組合	5	5								
紀の海広域施設組合										
一部事務組合計	749	153		117	9	222	123	118		7

（注）「臨時・非常勤職員数」には、任用期間が6月以上又は6月以上となること明らかであり、かつ一週間当たりの勤務時間が20時間以上の職員を計上しています。

13-1 再任用の実施状況（市町村）

（平成22年度 単位：人）

	条例制定の有無	再任用職員数	うち任期更新	常時勤務職員		短時間勤務職員	
				職員数	うち任期更新	職員数	うち任期更新
和歌山市	○	28	7	28	7	0	0
海南市	○	2	1	2	1	0	0
橋本市	○	0	0	0	0	0	0
有田市	○	1	0	0	0	1	0
御坊市		0	0	0	0	0	0
田辺市		0	0	0	0	0	0
新宮市		0	0	0	0	0	0
紀の川市	○	0	0	0	0	0	0
岩出市	○	3	1	3	1	0	0
市計	6	34	9	33	9	1	0
紀美野町	○	0	0	0	0	0	0
かつらぎ町	○	0	0	0	0	0	0
九度山町	○	0	0	0	0	0	0
高野町		0	0	0	0	0	0
湯浅町		0	0	0	0	0	0
広川町		0	0	0	0	0	0
有田川町	○	0	0	0	0	0	0
美浜町		0	0	0	0	0	0
日高町		0	0	0	0	0	0
由良町		0	0	0	0	0	0
印南町		0	0	0	0	0	0
みなべ町		0	0	0	0	0	0
日高川町	○	0	0	0	0	0	0
白浜町	○	0	0	0	0	0	0
上富田町		0	0	0	0	0	0
すさみ町		0	0	0	0	0	0
那智勝浦町	○	0	0	0	0	0	0
太地町	○	1	0	1	0	0	0
古座川町		0	0	0	0	0	0
北山村		0	0	0	0	0	0
串本町		0	0	0	0	0	0
町計	8	1	0	1	0	0	0
県計	14	35	9	34	9	1	0

13-2 再任用の実施状況（一部事務組合）

（平成22年度 単位：人）

	条例制定の有無	再任用職員数	うち任期更新	常時勤務職員		短時間勤務職員	
				職員数	うち任期更新	職員数	うち任期更新
和歌山県市町村総合事務組合	○	0	0	0	0	0	0
国民健康保険野上厚生病院組合		0	0	0	0	0	0
那賀児童福祉施設組合	○	0	0	0	0	0	0
那賀老人福祉施設組合	○	0	0	0	0	0	0
公立那賀病院経営事務組合		0	0	0	0	0	0
那賀広域事務組合		0	0	0	0	0	0
那賀衛生環境整備組合	○	0	0	0	0	0	0
橋本伊都衛生施設組合	○	0	0	0	0	0	0
伊都郡町村及び橋本市老人福祉施設事務組合	○	0	0	0	0	0	0
有田衛生施設事務組合		0	0	0	0	0	0
有田聖苑事務組合		0	0	0	0	0	0
御坊市日高川町中学校組合		0	0	0	0	0	0
御坊市外三ヶ町国民健康保険事務組合		0	0	0	0	0	0
御坊市外五ヶ町病院経営事務組合		0	0	0	0	0	0
御坊日高老人福祉施設事務組合		0	0	0	0	0	0
公立紀南病院組合		0	0	0	0	0	0
紀南地方老人福祉施設組合	○	0	0	0	0	0	0
富田川治水組合		0	0	0	0	0	0
串本町古座川町衛生施設事務組合		0	0	0	0	0	0
大辺路衛生施設組合		0	0	0	0	0	0
紀南学園事務組合		0	0	0	0	0	0
紀南環境衛生施設事務組合		0	0	0	0	0	0
東牟婁郡町村新宮市老人福祉施設事務組合	○	0	0	0	0	0	0
那智勝浦町太地町環境衛生施設一部事務組合		0	0	0	0	0	0
紀南地方児童福祉施設組合	○	0	0	0	0	0	0
新宮周辺広域市町村圏事務組合		0	0	0	0	0	0
御坊広域行政事務組合		0	0	0	0	0	0
田辺周辺広域市町村圏組合		0	0	0	0	0	0
上大中清掃施設組合		0	0	0	0	0	0
海南海草老人福祉施設事務組合	○	0	0	0	0	0	0
有田郡老人福祉施設事務組合		0	0	0	0	0	0
那賀消防組合	○	1	1	1	1	0	0
那賀休日急患診療所経営事務組合		0	0	0	0	0	0
有田周辺広域圏事務組合		0	0	0	0	0	0
田辺市周辺衛生施設組合		0	0	0	0	0	0
伊都郡町村及び橋本市児童福祉施設事務組合	○	0	0	0	0	0	0
富田川衛生施設組合		0	0	0	0	0	0
海南海草環境衛生施設組合		0	0	0	0	0	0
伊都消防組合	○	0	0	0	0	0	0
湯浅広川消防組合		0	0	0	0	0	0
五色台広域施設組合	○	1	1	1	1	0	0
日高広域消防事務組合		0	0	0	0	0	0
橋本周辺広域市町村圏組合		0	0	0	0	0	0
和歌山地方税回収機構	○	0	0	0	0	0	0
和歌山県後期高齢者医療広域連合		0	0	0	0	0	0
和歌山県住宅新築資金等貸付金回収管理組合		0	0	0	0	0	0
紀の海広域施設組合		0	0	0	0	0	0
一部事務組合計		15	2	2	2	0	0

1.4 任期付採用制度の運用状況

(平成23年4月1日現在 単位：人)

	条例の制定状況			採用数	特定任期付職員数 (法第3条第1項)	一般任期付職員数 (法第3条第2項)	4条任期付 職員数	任期付短時間職員数 (法第5条)
	法第3条に基 づく採用を行 うための規定	法第4条に基 づく採用を行 うための規定	法第5条に基 づく採用を行 うための規定					
和歌山市	○	○	○	33	0	2	31	0
海南市				0	0	0	0	0
橋本市				0	0	0	0	0
有田市				0	0	0	0	0
御坊市				0	0	0	0	0
田辺市				0	0	0	0	0
新宮市				0	0	0	0	0
紀の川市				0	0	0	0	0
岩出市	○	○		0	0	0	0	0
市計	2	2	1	33	0	2	31	0
紀美野町				0	0	0	0	0
かつらぎ町				0	0	0	0	0
九度山町				0	0	0	0	0
高野町				0	0	0	0	0
湯浅町				0	0	0	0	0
広川町				0	0	0	0	0
有田川町				0	0	0	0	0
美浜町				0	0	0	0	0
日高町				0	0	0	0	0
由良町				0	0	0	0	0
印南町				0	0	0	0	0
みなべ町				0	0	0	0	0
日高川町				0	0	0	0	0
白浜町				0	0	0	0	0
上富田町	○			0	0	0	0	0
すさみ町				0	0	0	0	0
那智勝浦町				0	0	0	0	0
太地町				0	0	0	0	0
古座川町				0	0	0	0	0
北山村				0	0	0	0	0
串本町				0	0	0	0	0
町計	1	0	0	0	0	0	0	0
県計	3	2	1	33	0	2	31	0

(注) 上記表の「法」とは、「地方公共団体の一般職の任期付職員の採用に関する法律」입니다。また、地方公共団体は法の規定に基づく条例で定めるところにより、任期付職員を採用することができます。

第3 勤務条件等関係

1 市町村勤務時間一覧表

平成23年4月1日現在

	始業時間	終業時間	休憩時間		勤務時間													
			45分	60分	8	9	10	11	12	13	14	15	16	17	18			
和歌山市	8時30分	17時15分		○	30													15
海南市	8時30分	17時15分		○														
橋本市	8時30分	17時15分		○														
有田市	8時30分	17時15分		○														
御坊市	8時30分	17時15分		○														
田辺市	8時30分	17時15分		○														
新宮市	8時30分	17時15分		○														
紀の川市	8時45分	17時30分		○	45													30
岩出市	8時45分	17時30分		○														
紀美野町	8時30分	17時15分		○	30													15
かつらぎ町	8時30分	17時15分		○														
九度山町	8時30分	17時15分		○														
高野町	8時30分	17時15分		○														
湯浅町	8時30分	17時15分		○														
広川町	8時30分	17時15分		○														
有田川町	8時30分	17時15分		○														
美浜町	8時30分	17時15分		○														
日高町	8時30分	17時15分		○														
由良町	8時30分	17時15分		○														
印南町	8時30分	17時15分		○														
みなべ町	8時30分	17時15分		○														
日高川町	8時30分	17時15分		○														
白浜町	8時30分	17時15分		○														
上富田町	8時30分	17時15分		○														
すさみ町	8時30分	17時15分		○														
那智勝浦町	8時30分	17時15分		○														
太地町	8時30分	17時15分		○														
古座川町	8時30分	17時15分		○														
北山村	8時30分	17時15分		○														
串本町	8時30分	17時15分		○														

■ : 休憩時間

2 年次有給休暇の取得状況

平成22年1月1日～平成22年12月31日

	総付与日数 (a)	総取得日数 (b)	対象職員数 (c)	H22平均取得 日数(b)/(c)	H21平均 取得日数	H20平均 取得日数	増減 (H21→H22)	増減 (H20→H22)
和歌山市	59,928.0	17,031.0	1,520	11.2	11.6	12.5	▲ 0.4	▲ 1.3
海南市	11,406.0	2,387.7	296	8.1	8.3	8.5	▲ 0.2	▲ 0.4
橋本市	16,380.0	4,704.0	416	11.3	9.9	9.6	1.4	1.7
有田市	7,291.0	1,760.2	186	9.5	10.1	10.6	▲ 0.6	▲ 1.1
御坊市	7,172.5	1,248.3	180	6.9	7.7	7.6	▲ 0.8	▲ 0.7
田辺市	22,099.0	6,132.0	569	10.8	9.6	10.4	1.2	0.4
新宮市	7,886.0	1,945.0	199	9.8	10.5	13.2	▲ 0.7	▲ 3.4
紀の川市	18,253.0	4,768.0	464	10.3	8.8	9.0	1.5	1.3
岩出市	11,259.0	1,892.0	286	6.6	5.7	5.6	0.9	1.0
市計	161,674.5	41,868.2	4,116	10.2	10.0	10.6	0.2	▲ 0.4
紀美野町	6,668.0	1,308.0	167	7.8	7.9	8.1	▲ 0.1	▲ 0.3
かつらぎ町	8,716.0	2,199.0	233	9.4	9.6	10.1	▲ 0.2	▲ 0.7
九度山町	2,538.0	325.8	64	5.1	5.6	7.0	▲ 0.5	▲ 1.9
高野町	5,161.0	1,378.0	134	10.3	9.8	9.1	0.5	1.2
湯浅町	4,949.0	1,061.0	128	8.3	11.4	2.8	▲ 3.1	5.5
広川町	2,671.0	412.0	77	5.4	5.4	5.6	0.0	▲ 0.2
有田川町	9,555.0	2,047.7	241	8.5	8.8	8.6	▲ 0.3	▲ 0.1
美浜町	1,821.0	323.0	46	7.0	6.3	5.8	0.7	1.2
日高町	2,680.0	571.0	67	8.5	11.0	5.0	▲ 2.5	3.5
由良町	2,728.0	577.5	70	8.3	7.1	8.1	1.2	0.2
印南町	2,393.0	417.0	61	6.8	7.5	10.3	▲ 0.7	▲ 3.5
みなべ町	4,721.0	1,032.0	119	8.7	8.2	10.4	0.5	▲ 1.7
日高川町	7,533.0	1,581.0	201	7.9	8.0	8.5	▲ 0.1	▲ 0.6
白浜町	6,701.0	1,166.5	198	5.9	6.3	4.6	▲ 0.4	1.3
上富田町	4,455.0	1,129.0	128	8.8	9.7	10.4	▲ 0.9	▲ 1.6
すさみ町	2,476.0	479.0	65	7.4	6.6	7.8	0.8	▲ 0.4
那智勝浦町	5,065.0	846.0	130	6.5	6.7	6.6	▲ 0.2	▲ 0.1
太地町	2,192.0	433.0	56	7.7	9.4	8.5	▲ 1.7	▲ 0.8
古座川町	1,976.0	430.0	51	8.4	7.8	9.9	0.6	▲ 1.5
北山村	936.0	140.0	24	5.8	4.9	3.1	0.9	2.7
串本町	5,680.8	1,459.9	146	10.0	9.4	10.4	0.6	▲ 0.4
町村計	91,615.8	19,316.4	2,406	8.0	8.3	8.0	▲ 0.3	0.0
県計	253,290.3	61,184.6	6,522	9.4	9.3	9.7	0.1	▲ 0.3

〔参考〕 平成22年1月1日～平成22年12月31日

全国	都道府県	指定都市	市区町村	全団体	国	民間
H22平均取得日数	11.7	12.9	10.4	11.0	12.9	8.6

(注1) 非現業の一般職に属する職員のうち、首長部局に勤務する職員で一般的には月曜日から金曜日に勤務し、午前8時30分から午後5時15分の時間帯（それに準じた時間帯）に勤務時間が割り振られている職員（交替制等勤務職員は除く）で、平成22年1月1日から同年12月31日までの全期間在職した職員（当該期間中に育児休業、休職及び派遣の期間がある職員を除く）について調査したものです。

(注2) 全国の数値は、総務省の平成22年度地方公共団体の勤務条件等に関する調査結果によるものです。

(注3) 国の数値は、人事院の調査結果によるものです。（平成22年）

(注4) 民間の数値は、厚生労働省の就労条件総合調査結果によるものです。（平成22年（又は平成21会計年度））

3 病気休暇（私傷病）の期間及び休暇中の給与の取扱いの状況

平成23年4月1日現在

	国と同等		国と異なる	
	休暇の期間は90日以内又は3月以内、休暇中の給与減額なし	休暇の期間は必要最小限度の期間、給与は90日を超えると半減	休暇の期間は180日以内又は6月以内、休暇中の給与減額なし	休暇の期間は必要最小限度の期間、給与は180日を超えると無給
和歌山市		○		
海南市	○			
橋本市	○			
有田市	○			
御坊市	○			
田辺市	○			
新宮市	○			
紀の川市	○			
岩出市			○	
市計	7	1	1	0
紀美野町	○			
かつらぎ町	○			
九度山町				○
高野町	○			
湯浅町	○			
広川町	○			
有田川町	○			
美浜町	○			
日高町	○			
由良町	○			
印南町		○		
みなべ町			○	
日高川町	○			
白浜町	○			
上富田町	○			
すさみ町	○			
那智勝浦町	○			
太地町	○			
古座川町	○			
北山村	○			
串本町	○			
町村計	18	1	1	1
県計	25	2	2	1

(注) 国の取扱い：必要最小限度の期間とする。ただし私傷病の場合は90日以内。休暇中の給与は減額なし（明らかに異なる病気等のため引き続き取得する場合は、90日を超えると半減）。

4-1 特別休暇等の状況

平成23年4月1日現在

項目	国と同様の特別休暇等																	
	1	2	3	4	5	6	7	8	9	10	11	12	13	14	15	16	17	18
国基準	必要と認められる期間	必要と認められる期間	必要と認められる期間	5日以内	連続する5日以内(週休日等を含む)	産前6週間以内	産後8週間まで	1日2回それぞれ30分以内	2日以内	5日以内	5日以内	5日以内	配偶者、父母7日等	1日以内	連続する3日以内	7日以内	必要と認められる期間	必要と認められる期間
和歌山市	○	○	○	○	○	○	○	○	○	○	○	○	○	○	○	○	○	○
海南市	○	○	○	○	○	○	○	○	○	○	○	○	○	○	○	○	○	○
橋本市	○	※	○	○	○	○	○	○	○	○	○	○	○	○	○	○	○	○
有田市	○	○	○	○	○	○	○	○	○	○	○	○	○	○	○	○	○	○
御坊市	○	○	○	○	○	○	○	○	○	○	○	○	○	○	○	○	○	○
田辺市	○	○	○	○	○	○	○	○	○	○	○	○	○	○	○	○	○	○
新宮市	○	○	○	○	○	○	○	○	○	○	○	○	○	○	○	○	○	○
紀の川市	○	○	○	○	○	○	○	○	○	○	○	○	○	○	○	○	○	○
岩出市	○	○	○	○	○	○	○	○	○	○	○	○	○	○	○	○	○	○
市計	9	9	9	9	9	9	9	9	9	8	8	9	9	5	9	7	9	1
紀美野町	○	○	○	○	○	○	○	○	○	○	○	○	○	○	○	○	○	○
かつらぎ町	○	○	○	○	○	○	○	○	○	○	○	○	○	○	○	○	○	○
九度山町	○	○	○	○	○	○	○	○	○	○	○	○	○	○	○	○	○	○
高野町	○	○	○	○	○	○	○	○	○	○	○	○	○	○	○	○	○	○
湯浅町	○	○	○	○	○	○	○	○	○	○	○	○	○	○	○	○	○	○
広川町	○	○	○	○	○	○	○	○	○	○	○	○	○	○	○	○	○	○
有田川町	○	○	○	○	○	○	○	○	○	○	○	○	○	○	○※	○	○	○
美浜町	○	○	○	○	○	○	○	○	○	○	○	○	○	○	○	○	○	○
日高町	○	○	○	○	○	○	○	○	○	○	○	○	○	○	○	○	○	○
由良町	○	○	○	○	○	○	○	○	○	○	○	○	○	○	○	○	○	○
印南町	○	○	○	○	○	○	○	○	○	○	○	○	○	○	○	○	○	○
みなべ町	○	○	○	○	○	○	○	○	○	○	○	○	○	○	○	○	○	○
日高川町	○	○	○	○	○	○	○	○	○	○	○	○	○	○	○	○	○	○
白浜町	○	○	○	○	○	○	○	○	○	○	○	○	○	○	○	○	○	○
上富田町	○	○	○	○	○	○	○	○	○	○	○	○	○	○	○	○	○	○
すさみ町	○	○	○	○	○	○	○	○	○	○	○	○	○	○	○	○	○	○
那智勝浦町	○	○	○	○	○	○	○	○	○	○	○	○	○	○	○	○	○	○
太地町	○	○	○	○	○	○	○	○	○	○	○	○	○	○	○	○	○	○
古座川町	○	○	○	○	○	○	○	○	○	○	○	○	○	○	○	○	○	○
北山村	○	○	○	○	○	○	○	○	○	○	○	○	○	○	○	○	○	○
串本町	○	○	○	○	○	○	○	○	○	○	○	○	○	○	○	○	○	○
町村計	21	21	21	17	21	21	21	21	20	17	18	16	21	17	21	20	21	9
県計	30	30	30	26	30	30	30	30	29	25	26	25	30	22	30	27	30	10

○は特別休暇、※は職務専念義務免除での取扱い。 期間や対象が国と異なっているもの。

4-2 特別休暇等の状況

平成23年4月1日現在

	国と異なる特別休暇等			
	家族の看護	リフレッシュ・永年勤続休暇	妊娠障害(つわり)	ファミリーサポート休暇
和歌山市	○	○	※	○
海南市	○			
橋本市		○		
有田市		○	○	
御坊市		○		
田辺市		○	○	
新宮市				
紀の川市			○	
岩出市			○	
市計	2	5	5	1
紀美野町				
かつらぎ町				
九度山町				
高野町				
湯浅町				
広川町				
有田川町				
美浜町				
日高町				
由良町				
印南町				
みなべ町			○	
日高川町				
白浜町				
上富田町				
すさみ町				
那智勝浦町				
太地町				
古座川町				
北山村				
串本町				
町村計	0	0	1	0
県計	2	5	6	1

○は特別休暇、※は職務専念義務免除での取扱い。

5 夏季休暇の付与状況

平成23年4月1日現在(単位:日)

	23年度	22年度	増減	備考
和歌山市	3	3	0	
海南市	5	5	0	
橋本市	3	3	0	
有田市	3	3	0	
御坊市	3	7	▲4	
田辺市	3	3	0	
新宮市	3	3	0	
紀の川市	5	5	0	
岩出市	5	5	0	
紀美野町	3	3	0	
かつらぎ町	3	3	0	
九度山町	3	5	▲2	
高野町	3	0	3	
湯浅町	4	4	0	毎年度、組合との交渉により決定
広川町	3	3	0	
有田川町	5	5	0	特別休暇3 職務専念義務免除2
美浜町	3	3	0	
日高町	3	3	0	
由良町	3	3	0	
印南町	3	3	0	
みなべ町	3	3	0	
日高川町	3	3	0	
白浜町	3	3	0	
上富田町	3	3	0	
すさみ町	3	3	0	
那智勝浦町	3	3	0	
太地町	3	3	0	
古座川町	3	3	0	
北山村	3	3	0	
串本町	3	3	0	

6 育児休業の取得状況

	平成22年度に新たに取得可能となった職員数						取得率 (%)		
				うち育児休業取得者数					
	男性職員	女性職員	計	男性職員	女性職員	計	男性職員	女性職員	計
和歌山市	98	24	122	1	24	25	1.0	100.0	20.5
海南市	22	12	34	0	12	12	0.0	100.0	35.3
橋本市	11	19	30	0	19	19	0.0	100.0	63.3
有田市	0	5	5	0	5	5	0.0	100.0	100.0
御坊市	9	3	12	0	3	3	0.0	100.0	25.0
田辺市	23	7	30	0	7	7	0.0	100.0	23.3
新宮市	13	16	29	0	16	16	0.0	100.0	55.2
紀の川市	22	5	27	0	5	5	0.0	100.0	18.5
岩出市	4	5	9	1	5	6	25.0	100.0	66.7
市計	202	96	298	2	96	98	1.0	100.0	32.9
紀美野町	0	1	1	0	1	1	0.0	100.0	100.0
かつらぎ町	5	3	8	0	3	3	0.0	100.0	37.5
九度山町	0	0	0	0	0	0	0.0	0.0	0.0
高野町	0	2	2	0	1	1	0.0	50.0	50.0
湯浅町	0	3	3	0	3	3	0.0	100.0	100.0
広川町	1	1	2	0	1	1	0.0	100.0	50.0
有田川町	3	2	5	0	2	2	0.0	100.0	40.0
美浜町	0	1	1	0	1	1	0.0	100.0	100.0
日高町	6	2	8	0	2	2	0.0	100.0	25.0
由良町	0	1	1	0	1	1	0.0	100.0	100.0
印南町	0	1	1	0	1	1	0.0	100.0	100.0
みなべ町	0	2	2	0	2	2	0.0	100.0	100.0
日高川町	0	3	3	0	3	3	0.0	100.0	100.0
白浜町	0	1	1	0	1	1	0.0	100.0	100.0
上富田町	0	1	1	0	1	1	0.0	100.0	100.0
すさみ町	1	3	4	0	3	3	0.0	100.0	75.0
那智勝浦町	0	2	2	0	2	2	0.0	100.0	100.0
太地町	0	0	0	0	0	0	0.0	0.0	0.0
古座川町	0	0	0	0	0	0	0.0	0.0	0.0
北山村	0	0	0	0	0	0	0.0	0.0	0.0
串本町	12	3	15	0	3	3	0.0	100.0	20.0
町村計	28	32	60	0	31	31	0.0	96.9	51.7
県計	230	128	358	2	127	129	0.9	99.2	36.0

7 勤務時間諸制度・各種休業条例の制定状況

平成23年4月1日現在

	制度の導入状況		条例の制定状況		
	育児・介護のための 早出・遅出	育児短時間勤務制度	自己啓発等休業	修学部分休業	高齢者部分休業
和歌山市		○	○	○	○
海南市		○			
橋本市					
有田市					
御坊市		○			
田辺市		○			
新宮市					
紀の川市	○	○	○		
岩出市	○	○	○		
市計	2	6	3	1	1
紀美野町		○			
かつらぎ町		○			
九度山町		○	○		
高野町	○	○	○		
湯浅町	○	○			
広川町	○	○	○		
有田川町	○	○	○	○	
美浜町					
日高町		○			
由良町		○	○		
印南町					
みなべ町					
日高川町					
白浜町	○	○	○		
上富田町		○			
すさみ町	○	○			
那智勝浦町		○			
太地町		○			
古座川町		○			
北山村		○			
串本町	○	○			
町村計	7	17	6	1	0
県計	9	23	9	2	1

8 安全衛生管理体制の状況

平成23年3月31日現在

	総括安全衛生管理者		安全管理者		衛生管理者			安全衛生推進者等		産 業 医				委 員 会				安全衛生管理 規程制定団体	
	A	B	A	B	A	B	C	A	B	衛生委員会		安全委員会		左のうち 安全衛生 委員会					
										A	B	A	B						
和歌山市	1	1	4	4	10	10	14	102	102	10	10	10	7	10	10	4	4	4	S 63 . 5 . 9
海南市					2	2	3	32	32	2	2	2	1	2	2				S 60 . 9 . 1
橋本市					3	3	5	39	39	3	3	3	1	3	3				H 18 . 3 . 1
有田市					2	2	2	22	22	2	2	2	2	2	2				未制定
御坊市					1	1	2	16	16	1	1	1	1	1	1				S 61 . 2 . 25
田辺市					2	2	25	47	47	2	2	2	2	2	2				H 17 . 5 . 1
新宮市					2	2	3	14	14	2	2	2	2	2	2				H 17 . 10 . 1
紀の川市					5	5	5	39	39	5	5	5	1	5	5				H 17 . 11 . 7
岩出市					1	1	1	18	16	1	1	1	1	1	1				S 60 . 4 . 17
市 計	1	1	4	4	28	28	60	329	327	28	28	28	18	28	28	4	4	4	
紀美野町					1	1	1	6	6	1	1	1	1	1	1				H 18 . 1 . 1
かつらぎ町					1	1	2	8	8	1	1	1	1	1	1				S 63 . 8 . 12
九度山町					1	1	1	5	5	1	1	1	1	1	1				H 3 . 3 . 1
高野町					1	1	0	4	2	1	1	1	1	1	1				H 元 . 3 . 25
湯浅町					1	1	1	9	9	1	1	1	1	1	1				S 60 . 7 . 2
広川町					1	1	1	4	4	1	1	1	1	1	1				S 61 . 3 . 26
有田川町					3	3	5	27	27	3	3	3	3	3	3				H 18 . 1 . 1
美浜町					1	1	1	4	4	1	1	1	1	1	1				S 62 . 1 . 1
日高町					1	1	1	4	4	1	1	1	1	1	1				S 62 . 7 . 14
由良町					1	1	1	5	5	1	1	1	1	1	1				S 60 . 5 . 15
印南町					1	1	1	8	8	1	1	1	1	1	1				S 60 . 2 . 20
みなべ町					1	1	1	11	11	1	1	1	1	1	1				H 16 . 10 . 1
日高川町					1	1	1	16	16	1	1	1	1	1	1				H 17 . 5 . 1
白浜町					1	1	1	28	28	1	1	1	1	1	1				H 18 . 3 . 1
上富田町					1	1	1	10	10	1	1	1	1	1	1				S 60 . 4 . 1
すさみ町					1	1	1	4	4	1	1	1	1	1	1				S 63 . 9 . 29
那智勝浦町					2	2	2	15	15	2	2	2	2	2	2				S 60 . 4 . 26
太地町								3	3										未制定
古座川町					1	1	1	5	5	1	1	1	1	1	1				S 61 . 6 . 2
北山村								1	1										未制定
串本町					3	3	3	22	22	3	3	3	3	3	3				H 17 . 4 . 1
町 村 計	0	0	0	0	24	24	26	199	197	24	24	24	24	24	24	0	0	0	
県 計	1	1	4	4	52	52	86	528	524	52	52	52	42	52	52	4	4	4	

A＝選任を要する事業所数（労働安全衛生法により法定）

B＝うち選任している事業所数

C＝選任者数（兼任を含む）

D＝実選任者数（兼任を除く）

第4 福利厚生事業関係

1-1 市町村の互助会等への公費支出

	互助会等への公費支出額 (単位：千円)								会員一人当たりの 公費支出額 (事務費含む、単位：円)								公費率 (事務費含む、単位：%)							
	16年度 決算	17年度 決算	18年度 決算	19年度 決算	20年度 決算	21年度 決算	22年度 決算	23年度 予算	16年度 決算	17年度 決算	18年度 決算	19年度 決算	20年度 決算	21年度 決算	22年度 決算	23年度 予算	16年度 決算	17年度 決算	18年度 決算	19年度 決算	20年度 決算	21年度 決算	22年度 決算	23年度 予算
和歌山市	122,762	54,855	44,061	38,966	32,705	36,682	35,581	36,265	34,846	15,628	12,701	11,625	10,103	11,768	11,693	11,902	61.6	38.0	33.6	31.8	29.9	33.2	33.0	33.3
海南市	6,770	4,285	4,060	3,212	3,060	2,244	2,208	2,196	10,000	5,000	5,000	4,000	4,000	3,000	3,000	3,000	66.3	50.2	49.5	44.4	44.6	38.1	39.0	40.0
橋本市	7,251	3,958	1,600	1,600	1,600	1,400	1,400	1,400	7,414	4,047	1,719	1,713	1,695	1,510	1,547	1,530	40.4	25.2	12.3	12.4	12.4	11.2	11.4	11.3
有田市	1,285	1,157	1,157	1,157	0	0	0	0	2,239	2,073	2,100	2,179	0	0	0	0	27.3	25.5	25.9	26.7	0.0	0.0	0.0	0.0
御坊市	2,365	1,000	1,000	952	0	0	0	0	6,240	2,653	2,725	2,659	0	0	0	0	100.0	100.0	100.0	100.0	0.0	0.0	0.0	0.0
田辺市	1,565	1,607	1,596	1,558	1,520	1,494	1,468	1,067	1,956	1,636	1,620	1,620	1,620	1,620	1,620	1,200	34.3	37.0	50.0	50.0	50.0	50.0	50.0	50.0
新宮市	5,424	2,797	2,849	2,853	2,833	2,835	0	0	8,515	4,071	4,196	4,093	4,332	4,335	0	0	51.5	34.9	34.7	34.2	34.2	34.7	0.0	0.0
紀の川市	8,591	0	0	0	0	0	0	0	14,536	0	0	0	0	0	0	0	41.0	0.0	0.0	0.0	0.0	0.0	0.0	0.0
岩出市	5,426	3,040	2,874	2,582	481	479	473	646	15,592	8,863	8,330	8,044	1,503	1,516	1,497	2,006	32.3	18.5	22.1	20.9	4.7	4.8	5.2	6.9
市合計・平均	161,439	72,699	59,197	52,880	42,199	45,134	41,130	41,574	18,977	8,767	7,273	6,645	6,858	6,753	6,964	7,040	56.2	35.8	32.5	30.8	28.0	30.1	29.8	30.1
紀美野町	500	0	0	0	0	0	0	0	4,950	0	0	0	0	0	0	0	19.0	0.0	0.0	0.0	0.0	0.0	0.0	0.0
かつらぎ町	2,905	1,400	1,400	1,410	1,365	1,280	1,250	0	9,651	5,490	5,000	5,000	4,964	4,923	5,000	0	49.4	48.1	45.5	45.7	45.3	44.4	45.1	0.0
九度山町	1,000	0	0	0	0	0	0	0	9,009	0	0	0	0	0	0	0	33.7	0.0	0.0	0.0	0.0	0.0	0.0	0.0
高野町	1,000	500	0	0	0	0	0	0	6,803	3,472	0	0	0	0	0	0	44.4	46.6	0.0	0.0	0.0	0.0	0.0	0.0
湯浅町	0	0	0	0	0	0	0	0	0	0	0	0	0	0	0	0	0.0	0.0	0.0	0.0	0.0	0.0	0.0	0.0
広川町	112	0	0	0	0	0	0	0	1,067	0	0	0	0	0	0	0	3.4	0.0	0.0	0.0	0.0	0.0	0.0	0.0
有田川町	0	0	0	0	0	0	0	0	0	0	0	0	0	0	0	0	0.0	0.0	0.0	0.0	0.0	0.0	0.0	0.0
美浜町	0	0	0	0	0	0	0	0	0	0	0	0	0	0	0	0	0.0	0.0	0.0	0.0	0.0	0.0	0.0	0.0
日高町	540	270	0	0	0	0	0	0	6,585	3,506	0	0	0	0	0	0	13.0	9.4	0.0	0.0	0.0	0.0	0.0	0.0
由良町	500	485	138	281	352	256	308	300	3,906	3,849	1,113	2,555	3,352	2,943	3,540	3,448	30.8	29.8	14.1	20.5	26.1	21.1	24.4	24.0
印南町	0	0	0	0	0	0	0	0	0	0	0	0	0	0	0	0	0.0	0.0	0.0	0.0	0.0	0.0	0.0	0.0
みなべ町	700	1,353	875	774	0	0	0	0	4,046	7,866	5,000	4,500	0	0	0	0	52.9	68.6	58.1	55.6	0.0	0.0	0.0	0.0
日高川町	0	0	0	0	0	0	0	0	0	0	0	0	0	0	0	0	0.0	0.0	0.0	0.0	0.0	0.0	0.0	0.0
白浜町	900	500	500	500	400	400	400	400	3,285	1,931	1,266	1,289	1,042	1,058	1,111	1,105	47.7	34.8	34.5	34.8	30.3	31.0	31.7	31.1
上富田町	300	300	300	300	300	265	260	255	2,564	2,727	2,752	2,970	3,297	2,978	2,955	2,898	5.7	6.0	6.0	7.4	7.0	6.4	6.4	6.3
すさみ町	0	0	0	0	0	0	0	0	0	0	0	0	0	0	0	0	0.0	0.0	0.0	0.0	0.0	0.0	0.0	0.0
那智勝浦町	2,500	0	0	0	0	0	0	0	7,163	0	0	0	0	0	0	0	62.1	0.0	0.0	0.0	0.0	0.0	0.0	0.0
太地町	0	0	0	0	0	0	0	0	0	0	0	0	0	0	0	0	0.0	0.0	0.0	0.0	0.0	0.0	0.0	0.0
古座川町	270	192	25	0	0	0	0	0	3,699	2,743	362	0	0	0	0	0	23.1	23.5	9.8	0.0	0.0	0.0	0.0	0.0
北山村	100	0	0	0	0	0	0	0	4,167	0	0	0	0	0	0	0	100.0	0.0	0.0	0.0	0.0	0.0	0.0	0.0
串本町	300	0	0	0	0	0	0	0	3,448	0	0	0	0	0	0	0	37.6	0.0	0.0	0.0	0.0	0.0	0.0	0.0
町村合計・平均	11,627	5,000	3,238	3,265	2,417	2,201	2,218	955	5,611	4,122	2,811	3,101	2,827	2,704	2,825	1,778	31.1	28.2	26.4	28.7	24.1	23.2	23.7	14.5
市町村合計・平均	173,066	77,699	62,435	56,145	44,616	47,335	43,348	42,529	16,359	8,175	6,720	6,231	5,784	6,313	6,479	6,602	53.3	35.2	32.1	30.6	27.8	29.7	29.4	29.4

対前年度比 ▲ 55.1% ▲ 19.6% ▲ 10.1% ▲ 20.5% 6.1% ▲ 8.4% ▲ 1.9% 50.0% 17.8% 7.3% 7.2% ▲ 9.1% ▲ 2.6% ▲ 1.9%
 対16年度比 ▲ 55.1% ▲ 63.9% ▲ 67.6% ▲ 74.2% ▲ 72.6% ▲ 75.0% ▲ 75.4% ▲ 50.0% ▲ 58.9% ▲ 61.9% ▲ 64.6% ▲ 61.4% ▲ 60.4% ▲ 59.6%

(注1) 互助会等への公費支出額には首長部局、教育委員会及び公営企業からの補助金・委託金等の支出を含み、合併団体における合併年度以前の決算額は、旧構成団体の決算額の合算額としています。

(注2) 平均値は、公費負担のある団体のみを対象として算出しています。

1-2 一部事務組合等の互助会等への公費支出

	互助会等への公費支出額 (単位：千円)									会員一人当たりの 公費支出額 (事務費含む、単位：円)									公費率 (事務費含む、単位：%)								
	16年度 決算	17年度 決算	18年度 決算	19年度 決算	20年度 決算	21年度 決算	22年度 決算	23年度 決算	23年度 予算	16年度 決算	17年度 決算	18年度 決算	19年度 決算	20年度 決算	21年度 決算	22年度 決算	23年度 予算	16年度 決算	17年度 決算	18年度 決算	19年度 決算	20年度 決算	21年度 決算	22年度 決算	23年度 予算		
和歌山県市町村総合事務組合	30	30	0	0	0	0	0	0	0	10,000	10,000	0	0	0	0	0	0	25.0	25.0	0.0	0.0	0.0	0.0	0.0	0.0		
国民健康保険野上厚生病院組合	0	0	0	0	443	440	0	0	0	0	0	0	0	1,846	1,760	0	0	0.0	0.0	0.0	0.0	23.8	45.5	0.0	0.0		
那賀児童福祉施設組合	0	0	0	0	0	0	0	0	0	0	0	0	0	0	0	0	0	0.0	0.0	0.0	0.0	0.0	0.0	0.0	0.0		
那賀老人福祉施設組合	200	200	0	0	0	0	0	0	0	3,333	3,175	0	0	0	0	0	0	15.2	16.9	0.0	0.0	0.0	0.0	0.0	0.0		
公立那賀病院経営事務組合	600	0	0	0	0	0	0	0	0	1,974	0	0	0	0	0	0	0	9.7	0.0	0.0	0.0	0.0	0.0	0.0	0.0		
那賀広域事務組合	0	0	0	0	0	0	0	0	0	0	0	0	0	0	0	0	0	0.0	0.0	0.0	0.0	0.0	0.0	0.0	0.0		
那賀衛生環境整備組合	150	150	0	0	0	0	0	0	0	10,714	9,375	0	0	0	0	0	0	21.6	19.1	0.0	0.0	0.0	0.0	0.0	0.0		
橋本伊都衛生施設組合	200	0	0	0	0	0	0	0	0	14,286	0	0	0	0	0	0	0	37.3	0.0	0.0	0.0	0.0	0.0	0.0	0.0		
伊都郡町村及び橋本市 老人福祉施設事務組合	700	700	700	700	700	500	500	500	500	10,448	10,000	9,333	8,974	9,091	5,952	5,952	5,556	55.9	54.9	55.0	52.7	52.0	42.8	42.6	41.7		
有田衛生施設事務組合	0	0	0	0	0	0	0	0	0	0	0	0	0	0	0	0	0	0.0	0.0	0.0	0.0	0.0	0.0	0.0	0.0		
有田聖苑事務組合	0	0	0	0	0	0	0	0	0	0	0	0	0	0	0	0	0	0.0	0.0	0.0	0.0	0.0	0.0	0.0	0.0		
御坊市日高川町中学校組合	0	0	0	0	0	0	0	0	0	0	0	0	0	0	0	0	0	0.0	0.0	0.0	0.0	0.0	0.0	0.0	0.0		
御坊市外三ヶ町国民健康保険事務組合	230	219	180	96	0	0	0	0	0	8,846	8,760	7,500	4,000	0	0	0	0	15.0	14.8	12.9	7.3	0.0	0.0	0.0	0.0		
御坊市外五ヶ町病院経営事務組合	700	1,154	995	1,011	976	816	839	900	900	2,251	3,821	3,199	3,474	2,603	2,153	2,237	2,473	7.4	12.1	10.5	11.1	10.8	9.3	9.8	8.1		
御坊日高老人福祉施設事務組合	1,830	1,275	1,654	1,440	0	0	0	0	0	9,531	6,375	7,990	6,825	0	0	0	0	44.7	34.8	39.9	36.7	0.0	0.0	0.0	0.0		
美浜町及び日高町地盤変動対策 内川排水路事業事務組合	0	0	0	0	0	0	0	0	0	0	0	0	0	0	0	0	0	0.0	0.0	0.0	0.0	0.0	0.0	0.0	0.0		
公立紀南病院組合	1,192	1,144	1,143	1,240	1,197	1,228	0	0	0	1,801	1,802	1,803	1,800	1,800	1,801	0	0	50.0	50.0	50.0	50.0	50.0	50.0	50.0	0.0	0.0	
紀南地方老人福祉施設組合	0	0	0	0	0	0	0	0	0	0	0	0	0	0	0	0	0	0.0	0.0	0.0	0.0	0.0	0.0	0.0	0.0		
富田川治水組合	0	0	0	0	0	0	0	0	0	0	0	0	0	0	0	0	0	0.0	0.0	0.0	0.0	0.0	0.0	0.0	0.0		
串本町古座川町衛生施設事務組合	0	0	0	0	0	0	0	0	0	0	0	0	0	0	0	0	0	0.0	0.0	0.0	0.0	0.0	0.0	0.0	0.0		
大辺路衛生施設組合	0	0	0	0	0	0	0	0	0	0	0	0	0	0	0	0	0	0.0	0.0	0.0	0.0	0.0	0.0	0.0	0.0		
紀南学園事務組合	78	40	34	34	34	34	0	0	0	8,667	5,000	4,250	4,250	4,250	4,250	0	0	51.0	37.4	33.7	33.7	34.3	36.6	0.0	0.0		
紀南環境衛生施設事務組合	67	34	31	27	27	25	0	0	0	8,375	4,250	4,429	3,857	3,857	4,167	0	0	50.0	33.3	33.3	31.0	31.0	33.3	0.0	0.0		
東牟婁郡町村新宮市 老人福祉施設事務組合	0	0	0	0	0	0	0	0	0	0	0	0	0	0	0	0	0	0.0	0.0	0.0	0.0	0.0	0.0	0.0	0.0		
那智勝浦町太地町環境 衛生施設一部事務組合	0	0	0	0	0	0	0	0	0	0	0	0	0	0	0	0	0	0.0	0.0	0.0	0.0	0.0	0.0	0.0	0.0		
和歌山県町村議会議員 公務災害補償組合	0	0	0	0	0	0	0	0	0	0	0	0	0	0	0	0	0	0.0	0.0	0.0	0.0	0.0	0.0	0.0	0.0		
和歌山県市町村非常勤 職員公務災害補償組合	0	0	0	0	0	0	0	0	0	0	0	0	0	0	0	0	0	0.0	0.0	0.0	0.0	0.0	0.0	0.0	0.0		
紀南地方児童福祉施設組合	0	0	0	0	0	0	0	0	0	0	0	0	0	0	0	0	0	0.0	0.0	0.0	0.0	0.0	0.0	0.0	0.0		
新宮周辺広域市町村圏事務組合	25	13	0	0	0	0	0	0	0	8,333	4,333	0	0	0	0	0	0	50.0	34.2	0.0	0.0	0.0	0.0	0.0	0.0		
御坊広域行政事務組合	205	205	140	250	0	0	0	0	0	2,887	2,929	2,028	3,676	0	0	0	0	100.0	100.0	100.0	100.0	0.0	0.0	0.0	0.0		
田辺周辺広域市町村圏組合	0	0	0	0	0	0	0	0	0	0	0	0	0	0	0	0	0	0.0	0.0	0.0	0.0	0.0	0.0	0.0	0.0		
上大中清掃施設組合	0	0	0	0	0	0	0	0	0	0	0	0	0	0	0	0	0	0.0	0.0	0.0	0.0	0.0	0.0	0.0	0.0		
海南海草老人福祉施設事務組合	0	0	0	0	0	0	0	0	0	0	0	0	0	0	0	0	0	0.0	0.0	0.0	0.0	0.0	0.0	0.0	0.0		
有田郡老人福祉施設事務組合	0	0	0	0	0	0	0	0	0	0	0	0	0	0	0	0	0	0.0	0.0	0.0	0.0	0.0	0.0	0.0	0.0		
那賀消防組合	1,280	1,280	1,270	1,300	0	0	0	0	0	10,000	10,000	10,000	10,000	0	0	0	0	29.8	29.6	29.3	29.4	0.0	0.0	0.0	0.0		
那賀休日急患診療所 経営事務組合	0	0	0	0	0	0	0	0	0	0	0	0	0	0	0	0	0	0.0	0.0	0.0	0.0	0.0	0.0	0.0	0.0		
有事 周辺広域 事務組合	102	102	34	34	0	0	0	0	0	6,000	6,000	2,000	2,000	0	0	0	0	50.0	50.0	25.0	25.0	0.0	0.0	0.0	0.0		
田辺市周 辺衛生 施設組合	0	0	0	0	0	0	0	0	0	0	0	0	0	0	0	0	0	0.0	0.0	0.0	0.0	0.0	0.0	0.0	0.0		
伊都郡町村及び橋本市 児童福祉施設事務組合	0	0	0	0	0	0	0	0	0	0	0	0	0	0	0	0	0	0.0	0.0	0.0	0.0	0.0	0.0	0.0	0.0		
富田川衛生施設組合	0	0	0	0	0	0	0	0	0	0	0	0	0	0	0	0	0	0.0	0.0	0.0	0.0	0.0	0.0	0.0	0.0		
海南海草環境衛生施設組合	0	0	0	0	0	0	0	0	0	0	0	0	0	0	0	0	0	0.0	0.0	0.0	0.0	0.0	0.0	0.0	0.0		
伊都消防組合	358	270	159	0	0	0	0	0	0	6,509	4,909	2,944	0	0	0	0	0	35.2	29.0	19.7	0.0	0.0	0.0	0.0	0.0		
湯浅広川消防組合	200	0	0	0	0	0	0	0	0	6,452	0	0	0	0	0	0	0	10.6	0.0	0.0	0.0	0.0	0.0	0.0	0.0		
五色台広域施設組合	0	0	0	0	0	0	0	0	0	0	0	0	0	0	0	0	0	0.0	0.0	0.0	0.0	0.0	0.0	0.0	0.0		
日高広域消防事務組合	460	460	425	440	0	0	0	0	0	5,000	5,000	5,000	5,000	0	0	0	0	21.1	20.8	20.5	21.0	0.0	0.0	0.0	0.0		
橋本周辺広域市町村圏組合	0	0	0	0	0	0	0	0	0	0	0	0	0	0	0	0	0	0.0	0.0	0.0	0.0	0.0	0.0	0.0	0.0		
和歌山地方税回収機構	-	-	0	0	0	0	0	0	0	-	-	0	0	0	0	0	0	-	-	0	0.0	0.0	0.0	0.0	0.0		
和歌山県後期高齢者医療 広域連合	-	-	0	0	0	0	0	0	0	-	-	0	0	0	0	0	0	-	-	0	0.0	0.0	0.0	0.0	0.0		
和歌山県住宅新築資金等貸付 金回収管理組合	-	-	-	-	-	0	0	0	0	-	-	-	-	-	0	0	0	-	-	-	-	-	0	0.0	0.0		
紀の海広域施設組合	-	-	-	-	-	-	-	0	0	-	-	-	-	-	-	0	0	-	-	-	-	-	-	-	0.0		
一部事務組合等 合計	8,607	7,276	6,765	6,572	3,377	3,043	1,339	1,400	1,464	4,164	4,293	4,181	4,079	2,461	2,160	2,917	3,084	22.8	25.6	25.8	26.0	22.7	22.5	13.7	11.3		
対前年度比	▲15.5%	▲21.4%	▲2.9%	▲48.6%	▲9.9%	▲56.0%	4.6%			3.1%	▲2.6%	▲2.4%	▲39.7%	▲12.2%	35.0%	5.7%											
対16年度比	▲15.5%	▲21.4%	▲23.6%	▲60.8%	▲64.6%	▲84.4%	▲83.7%			3.1%	0.4%	▲2.0%	▲40.9%	▲48.1%	▲29.9%	▲25.9%											

市町村平均	181,673	84,975	69,200	62,717	47,933	50,378	44,687	43,929	14,366	7,587	6,343	5,904	5,283	5,656	6,250	6,370	50.1	34.1	31.4	30.1	27.4	29.1	28.5	28.0	
対前年度比	▲53.2%	▲61.9%	▲9.4%	▲23.6%	5.1%	▲11.3%	▲1.7%			▲47.2%	▲55.8%	▲6.9%	▲10.5%	7.1%	10.5%	1.9%									
対16年度比	▲53.2%	▲61.9%	▲65.5%	▲73.6%	▲72.3%	▲75.4%	▲75.8%			▲47.2%	▲55.8%	▲58.9%	▲63.2%	▲60.6%	▲56.5%	▲55.7%									

(注1) 和歌山県市町村総合事務組合の平成21年度までの決算数値は和歌山県市町村職員退職手当組合の数値を記載しています。
(注2) 平均値は、公費負担のある団体のみを対象として算出しています。

2-1 市町村の福利厚生事業の見直し内容

	福利厚生事業の見直し状況 (互助会等の事業を含む)		見直し内容										
			互助会等に対する公費支出の廃止		互助会等に対する公費支出の削減		互助会等に対する補助等の方式見直し ※2		個別事業に対する公費支出の廃止 ※3		個別事業に対する公費支出の削減		
			22年度	23年度	22年度	23年度	22年度	23年度	22年度	23年度	22年度	23年度	22年度
和歌山市													
海南市	○						○		○				
橋本市													
有田市	※1	※1											
御坊市	※1	※1											
田辺市		○				○							
新宮市	○※1	※1	○										
紀の川市	※1	※1											
岩出市													
市計	2	1	1	0	0	1	1	0	1	0	0	0	
紀美野町	※1	※1											
かつらぎ町		○※1		○									
九度山町	※1	※1											
高野町	※1	※1											
湯浅町	※1	※1											
広川町	※1	※1											
有田川町	※1	※1											
美浜町	※1	※1											
日高町	※1	※1											
由良町													
印南町	※1	※1											
みなべ町	※1	※1											
日高川町	※1	※1											
白浜町													
上富田町	○				○		○					○	
すさみ町	※1	※1											
那智勝浦町	※1	※1											
太地町	※1	※1											
古座川町	※1	※1											
北山村	※1	※1											
串本町	※1	※1											
町村計	1	1	0	1	1	0	1	0	0	0	1	0	
市町村計	3	2	1	1	1	1	2	0	1	0	1	0	

(注) 各市町村の全部局における互助会等に対する公費支出の見直し内容を示しています。

※1 全ての互助会等に対する公費支出を行っていない団体。(平成23年度:22団体)

※2 例えば、包括補助方式(互助会等の実施事業全体に補助)から事業補助方式(対象事業を特定して補助)への変更など。

※3 例えば、実施していた個別事業の廃止や、互助会等における会員からの掛金のみによる事業への変更など。

2-2 一部事務組合等の福利厚生事業の見直し内容

	福利厚生事業の見直し状況 (互助会等の事業を含む)		見直し内容										
			互助会等に対する公費支出の廃止		互助会等に対する公費支出の削減		互助会等に対する補助等の方式見直し ※2		個別事業に対する公費支出の廃止 ※3		個別事業に対する公費支出の削減		
			22年度	23年度	22年度	23年度	22年度	23年度	22年度	23年度	22年度	23年度	
和歌山県市町村職員退職手当事務組合	※1	※1											
国民健康保険野上厚生病院	○※1	※1	○										
那賀児童福祉施設組合	※1	※1											
那賀老人福祉施設組合	※1	※1											
公立那賀病院経営事務組合	※1	※1											
那賀広域事務組合	※1	※1											
那賀衛生環境整備組合	※1	※1											
橋本伊都衛生施設組合	※1	※1											
伊都郡町村及び橋本市老人福祉施設事務組合													
有田衛生施設事務組合	※1	※1											
有田聖苑事務組合	※1	※1											
御坊市日高川町中学校組合	※1	※1											
御坊市外五ヶ町病院経営事務組合													
御坊日高老人福祉施設事務組合	※1	※1											
公立紀南病院組合	○※1	※1	○										
紀南地方老人福祉施設組合	※1	※1											
富田川治水組合	※1	※1											
串本町古座川町衛生施設事務組合	※1	※1											
大辺路衛生施設組合	※1	※1											
紀南学園事務組合	○※1	※1	○										
紀南環境衛生施設事務組合	○※1	※1	○										
東牟婁郡町村新宮市老人福祉施設事務組合	※1	※1											
那智勝浦町太地町環境衛生施設一部事務組合	※1	※1											
紀南地方児童福祉施設組合	※1	※1											
新宮周辺広域市町村圏事務組合	※1	※1											
御坊広域行政事務組合	○※1	※1	○										
田辺周辺広域市町村圏組合	※1	※1											
上大中清掃施設組合	※1	※1											
海南海草老人福祉施設事務組合	※1	※1											
有田郡老人福祉施設事務組合	※1	※1											
那賀消防組合	※1	※1											
那賀休日急患診療所経営事務組合	※1	※1											
有田周辺広域圏事務組合	※1	※1											
田辺市周辺衛生施設組合	※1	※1											
伊都郡町村及び橋本市児童福祉施設事務組合	※1	※1											
富田川衛生施設組合	※1	※1											
海南海草環境衛生施設組合	※1	※1											
伊都消防組合	※1	※1											
湯浅広川消防組合	※1	※1											
五色台広域施設組合	※1	※1											
日高広域消防事務組合	※1	※1											
橋本周辺広域市町村圏組合	※1	※1											
和歌山地方税回収機構	※1	※1											
和歌山県後期高齢者医療広域連合	※1	※1											
和歌山県住宅新築資金等貸付金回収管理組合	※1	※1											
紀の海広域施設組合	※1	※1											
一部事務組合等計	5	0	5	0	0	0	0	0	0	0	0	0	0

(注) 各一部事務組合等の全部局における互助会等に対する公費支出の見直し内容を示しています。

※1 全ての互助会等に対する公費支出を行っていない一部事務組合(平成23年度:44団体)

※2 例えば、包括補助方式(互助会等の実施事業全体に補助)から事業補助方式(対象事業を特定して補助)への変更など。

※3 例えば、実施していた個別事業の廃止や、互助会等における会員からの掛金のみによる事業への変更など。

3-1 市町村別の公費を伴う個人給付事業の実施状況(平成23年度)

	主な個人給付事業													
	結 婚 祝 金	出 産 祝 金	入 学 祝 金	弔 慰 金	退 会 給 付 金	退 会 記 念 品	災 害 見 舞 金	医 療 費 補 助	入 院 ・ 傷 病 見 舞 金	人 間 ド ツ ク 補 助	永 年 勤 続 (表 彰) 給 付	レ ク リ エ ー シ ョ ン 補 助	カ フ エ テ リ ア 給 付 制 度	
和歌山市													○	
海南市														
橋本市										○				
有田市														
御坊市														
田辺市										○				
新宮市														
紀の川市														
岩出市						○						○		
市計	0	0	0	0	0	1	0	0	0	2	0	1	1	
紀美野町														
かつらぎ町														
九度山町											○			
高野町				○			○		○					
湯浅町														
広川町														
有田川町														
美浜町														
日高町														
由良町														
印南町														
みなべ町														
日高川町														
白浜町					○					○				
上富田町				○		○								
すさみ町														
那智勝浦町						○								
太地町														
古座川町														
北山村														
串本町														
町村計	0	0	0	2	1	2	1	0	1	1	1	0	0	
市町村計	0	0	0	2	1	3	1	0	1	3	1	1	1	

(注) 各市町村の全部局における公費を伴う個人給付事業の実施状況を示しています。

3-2 一部事務組合等の公費を伴う個人給付事業の実施状況（平成23年度）

	主な個人給付事業													
	結 婚 祝 金	出 産 祝 金	入 学 祝 金	弔 慰 金	退 会 給 付 金	退 会 記 念 品	災 害 見 舞 金	医 療 費 補 助	入 院 ・ 傷 病 見 舞 金	人 間 ド ック 補 助	永 年 勤 続 表 彰 給 付	レ ク リ エ ー シ ョ ン 補 助	カ フ エ テ リ ア 給 付 制 度	
和歌山県市町村職員退職手当事務組合														
国民健康保険野上厚生病院														
那賀児童福祉施設組合														
那賀老人福祉施設組合														
公立那賀病院経営事務組合														
那賀広域事務組合														
那賀衛生環境整備組合														
橋本伊都衛生施設組合														
伊都郡町村及び橋本市老人福祉施設事務組合											○			
有田衛生施設事務組合														
有田聖苑事務組合														
御坊市日高川町中学校組合												○		
御坊市外五ヶ町病院経営事務組合												○		
御坊日高老人福祉施設事務組合														
公立紀南病院組合														
紀南地方老人福祉施設組合														
富田川治水組合														
串本町古座川町衛生施設事務組合														
大辺路衛生施設組合														
紀南学園事務組合														
紀南環境衛生施設事務組合														
東牟婁郡町村新宮市老人福祉施設事務組合														
那智勝浦町太地町環境衛生施設一部事務組合														
紀南地方児童福祉施設組合														
新宮周辺広域市町村圏事務組合														
御坊広域行政事務組合														
田辺周辺広域市町村圏組合														
上大中清掃施設組合														
海南海草老人福祉施設事務組合														
有田郡老人福祉施設事務組合														
那賀消防組合														
那賀休日急患診療所経営事務組合														
有田周辺広域圏事務組合														
田辺市周辺衛生施設組合														
伊都郡町村及び橋本市児童福祉施設事務組合														
富田川衛生施設組合														
海南海草環境衛生施設組合														
伊都消防組合														
湯浅広川消防組合														
五色台広域施設組合														
日高広域消防事務組合														
橋本周辺広域市町村圏組合														
和歌山地方税回収機構														
和歌山県後期高齢者医療広域連合														
和歌山県住宅新築資金等貸付金回収管理組合														
紀の海広域施設組合														
一部事務組合等計	0	0	0	0	0	0	0	0	0	0	0	2	0	

(注) 各一部事務組合等の全部局における公費を伴う個人給付事業の実施状況を示しています。

市町村・一組等合計	0	0	0	2	1	3	1	0	1	3	1	3	1
-----------	---	---	---	---	---	---	---	---	---	---	---	---	---

4 市町村別の互助会等の福利厚生事業の公表状況

	媒体			主な公表内容						
	ホームページ	広報誌	公報※	個別事業内容	個別事業実施件数	個別事業実績額	互助会名	互助会会員数	互助会公費補助等総額	互助会公費補助率
和歌山市	○			○			○	○	○	
海南市	○			○				○	○	
橋本市	○						○	○	○	
有田市	-	-	-	-	-	-	-	-	-	-
御坊市	-	-	-	-	-	-	-	-	-	-
田辺市	○			○			○	○	○	
新宮市	-	-	-	-	-	-	-	-	-	-
紀の川市	-	-	-	-	-	-	-	-	-	-
岩出市	○						○	○	○	
市計	5	0	0	3	0	0	4	5	5	0
紀美野町	-	-	-	-	-	-	-	-	-	-
かつらぎ町	-	-	-	-	-	-	-	-	-	-
九度山町	-	-	-	-	-	-	-	-	-	-
高野町	-	-	-	-	-	-	-	-	-	-
湯浅町	-	-	-	-	-	-	-	-	-	-
広川町	-	-	-	-	-	-	-	-	-	-
有田川町	-	-	-	-	-	-	-	-	-	-
美浜町	-	-	-	-	-	-	-	-	-	-
日高町	-	-	-	-	-	-	-	-	-	-
由良町										
印南町	-	-	-	-	-	-	-	-	-	-
みなべ町	-	-	-	-	-	-	-	-	-	-
日高川町	-	-	-	-	-	-	-	-	-	-
白浜町										
上富田町										
すさみ町	-	-	-	-	-	-	-	-	-	-
那智勝浦町	-	-	-	-	-	-	-	-	-	-
太地町	-	-	-	-	-	-	-	-	-	-
古座川町	-	-	-	-	-	-	-	-	-	-
北山村	-	-	-	-	-	-	-	-	-	-
串本町	-	-	-	-	-	-	-	-	-	-
町村計	0	0	0	0	0	0	0	0	0	0
市町村計	5	0	0	3	0	0	4	5	5	0

(注1) 各市町村の全部局における互助会等の福利厚生事業の公表状況を示しています。

(注2) 福利厚生事業の公表状況とは、平成21年度に互助会等において実施された職員に対する福利厚生事業についての公表状況です。

(注3) 「-」については、全ての互助会等に対する公費支出を行っていません。(平成23年度)

※ 地方公共団体が官報に準じて発行する文書

第5 行政・公務員関係条例等制定状況

1 情報公開条例・個人情報保護条例等

	情報公開条例 ※1	個人情報保護条例 ※1	行政評価 ※2	意見公募手続 ※3
	(平成22年4月1日時点)	(平成22年4月1日時点)	(平成23年10月1日時点)	(平成23年10月1日時点)
和歌山市	○	○	○	○
海南市	○	○	○	○
橋本市	○	○	○	○
有田市	○	○		
御坊市	○	○		
田辺市	○	○	○	○
新宮市	○	○	○	○
紀の川市	○	○	○	○
岩出市	○	○		
市計	9	9	6	6
紀美野町	○	○	○	
かつらぎ町	○	○	○	
九度山町	○	○		
高野町	○	○		
湯浅町	○	○		
広川町	○	○		
有田川町	○	○		○
美浜町	○	○		
日高町	○	○		
由良町	○	○	○	
印南町	○	○		
みなべ町	○	○		
日高川町	○	○		
白浜町	○	○	○	
上富田町	○	○		
すさみ町	○	○		
那智勝浦町	○	○		
太地町	○	○		
古座川町	○	○		
北山村	○	○		
串本町	○	○		
町村計	21	21	4	1
市町村計	30	30	10	7
県内市町村策定率	100.0%	100.0%	33.3%	23.3%
全国市区町村策定率	99.8%	100.0%	—	—

※1 平成23年度は、情報公開条例及び個人情報保護条例についての全国的な調査が行なわれなかったため、平成22年4月1日時点のデータを掲載しています。

※2 政策、施策及び事務事業について、事前、事中、事後を問わず、一定の基準、指標をもって、妥当性、達成度や成果を判定するものです。

※3 施策等を立案する際、その案について広く一般から意見や情報を募集するものです。

2 人材育成基本方針等の策定状況

平成23年4月1日

	人材育成基本方針	研修に関する基本的な方針
和歌山市	○	○
海南市	○	○
橋本市	○	○
有田市	○	○
御坊市	○	○
田辺市	○	○
新宮市	○	○
紀の川市	○	○
岩出市	○	○
市計	9	9
紀美野町	○	○
かつらぎ町	○	○
九度山町	○	○
高野町	○	○
湯浅町	○	○
広川町	○	○
有田川町	○	○
美浜町	○	○
日高町	○	○
由良町	○	○
印南町	○	○
みなべ町	○	○
日高川町	○	○
白浜町	○	○
上富田町	○	○
すさみ町	○	○
那智勝浦町	○	○
太地町	○	○
古座川町	○	○
北山村	○	○
串本町	○	○
町村計	21	21
市町村計	30	30
県内市町村策定率	100.0%	100.0%
全国平均策定率		

※全国平均については、本冊子作成時点で未公表のため空欄としています。

(参考) 全国平均策定率

平成22年4月1日	88.9%	89.4%
-----------	-------	-------