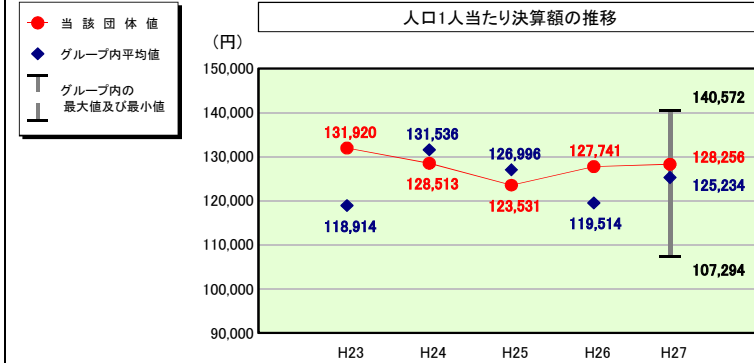


# (4)-2 都道府県経常経費分析表(普通会計決算)

平成27年度

和歌山県

## 人件費及び人件費に準ずる費用の分析



(注) 住民基本台帳人口については、住民基本台帳関係年報の調査基準日変更に伴い、平成25年度以降、調査年度の1月1日現在の住民基本台帳に登録されている人口を記載。

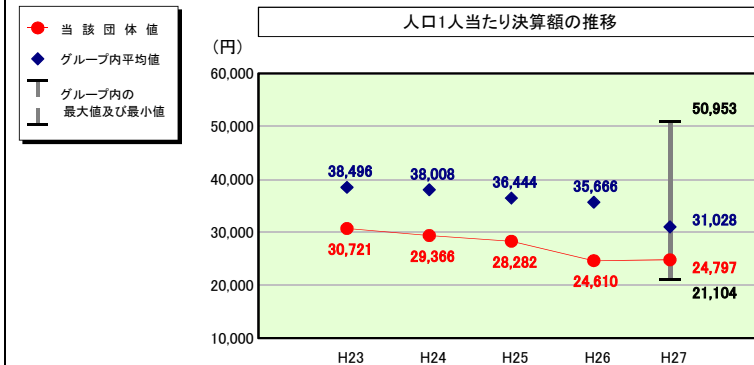
## 人件費及び人件費に準ずる費用

	当該団体決算額 (千円)	人口1人当たり決算額		
		当該団体 (円)	グループ内平均 (円)	対比 (%)
人件費	140,224,339	141,026	133,214	5.9
賃金(物件費)	37,122	37	476	▲92.2
公営企業(法適)等に対する繰出し(補助費等)	189,247	190	657	▲71.1
公営企業(法適)等に対する繰出し(投資及び出資金・貸付金)	-	-	-	-
公営企業(法非適)等に対する繰出し(繰出金)	-	-	6	-
事業費支弁に係る職員の人件費(投資的経費)	2,186,778	2,199	2,246	▲2.1
▲退職金	▲15,110,662	▲15,197	▲11,366	33.7
合計	127,526,824	128,256	125,234	2.4

## 参考

	当該団体	グループ内平均	対比(差引)
人口100,000人当たり職員数(人)	1,495.00	1,420.92	74.08
ラสบाइレス指数	99.6	99.4	0.2

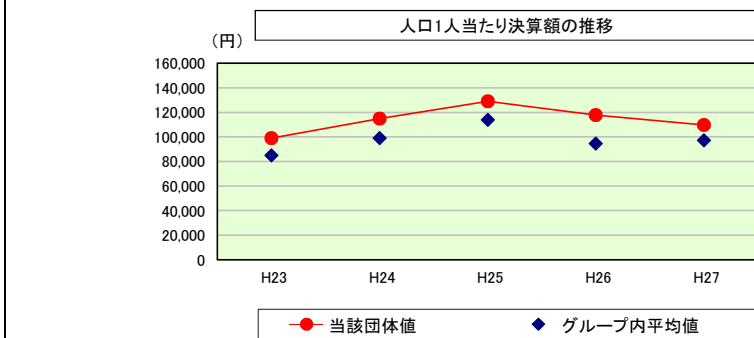
## 公債費及び公債費に準ずる費用の分析



## 公債費及び公債費に準ずる費用(実質公債費比率の構成要素)

	当該団体決算額 (千円)	人口1人当たり決算額		
		当該団体 (円)	グループ内平均 (円)	対比 (%)
元利償還金の額 (繰上償還額等を除く)	74,295,037	74,720	76,366	▲2.2
積立不足額を考慮して算定した額	-	-	-	-
満期一括償還地方債の一年当たりの元金償還に相当するもの (年度割相当額)	-	-	4,754	-
公営企業に要する経費の財源とする地方債の償還の財源に 充てたと認められる繰入金	864,567	870	1,996	▲56.4
一部事務組合等の起こした地方債に充てたと認められる 補助金又は負担金	-	-	128	-
公債費に準ずる債務負担行為に係るもの	932,914	938	1,225	▲23.4
一時借入金利子 (同一団体における会計間の現金運用に係る利子は除く)	8,309	8	6	33.3
▲特定財源の額	▲1,645,998	▲1,655	▲3,036	▲45.5
▲地方債に係る元利償還金及び準元利償還金に要する経費として 普通交付税の額の算定に用いる基準財政需要額に算入された額	▲49,798,263	▲50,083	▲50,412	▲0.7
合計	24,656,566	24,797	31,028	▲20.1

## (参考) 普通建設事業費の分析



## 普通建設事業費

	当該団体決算額 (千円)	人口1人当たり決算額				
		当該団体(円)	増減率(%) (A)	グループ内平均(円)	増減率(%) (B)	(A)-(B)
H23	100,861,432	99,013	▲9.9	84,976	▲6.5	▲3.4
うち単独分	39,077,490	38,361	▲37.4	26,480	▲29.0	▲8.4
H24	116,844,397	114,941	16.1	98,957	16.5	▲0.4
うち単独分	23,595,465	23,211	▲39.5	24,884	▲6.0	▲33.5
H25	130,558,108	128,980	12.2	114,030	15.2	▲3.0
うち単独分	25,544,356	25,236	8.7	24,881	0.0	▲8.7
H26	118,379,851	117,940	▲8.6	94,715	▲16.9	▲8.3
うち単独分	26,617,231	26,518	5.1	24,902	0.1	5.0
H27	109,046,942	109,670	▲7.0	97,161	2.6	▲9.6
うち単独分	25,896,323	26,044	▲1.8	26,543	6.6	▲8.4
過去5年間平均	115,138,146	114,109	0.6	97,968	2.2	▲1.6
うち単独分	28,146,173	27,874	▲13.0	25,538	▲5.7	▲7.3