


(6) 都道府県目的別歳出決算分析表(住民一人当たりのコスト)

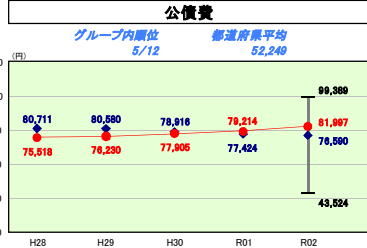
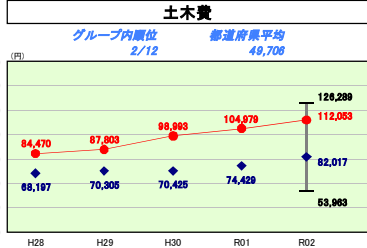
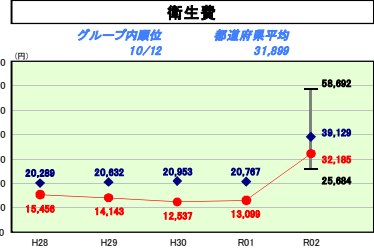
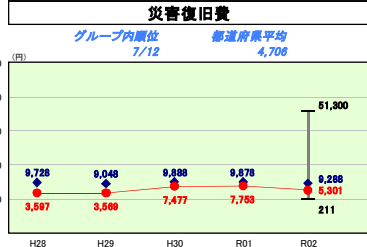
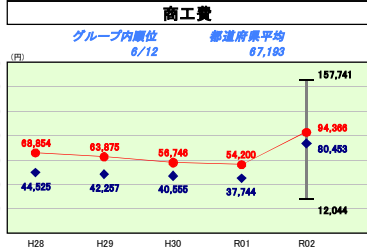
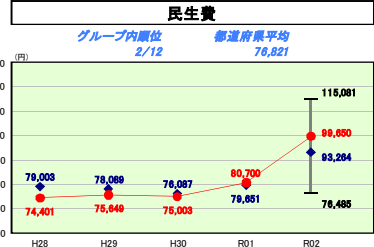
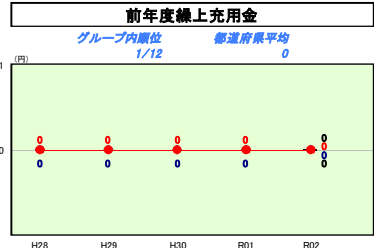
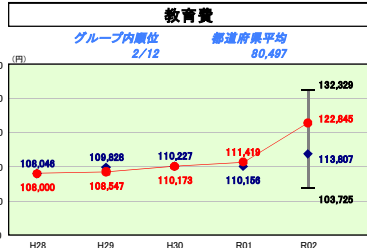
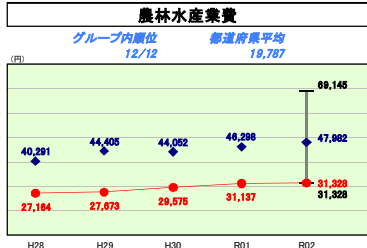
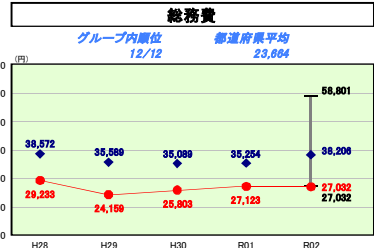
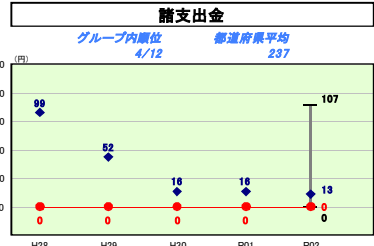
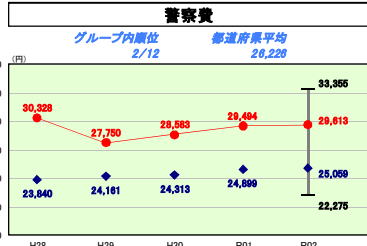
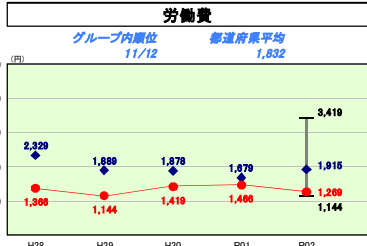
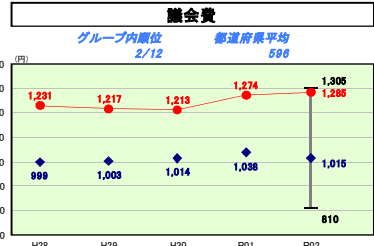
令和2年度

和歌山県

人	口	944,750 人(R3.1.1現在)	実	資	赤	字	比	率	-	%
うち日本人	937,585 人(R3.1.1現在)	実	通	資	赤	字	比	率	-	%
面積	4,724.65 km ²	実	資	公	債	費	比	率	7.6	%
歳入総額	648,362,342 千円	得	未	負	担	比	率	204.5	%	
歳出総額	626,676,534 千円	グ	ル	ー	プ					
実質収支	13,685,293 千円	(年	度	毎)	H28	D	H29	D
標準財政規模	296,707,463 千円						R01	D	R02	D
地方債現在高	1,055,991,197 千円								H30	D



※ グループとは、道府県を財政力指数の高低によって5つに分類したものである。
 [Aグループ 1.000以上、Bグループ 0.500以上1.000未満、Cグループ 0.400以上0.500未満、Dグループ 0.300以上0.400未満、Eグループ 0.300未満]
 ※ 人口については、各調査対象年度の1月1日現在の住民基本台帳に記載されている人口に基づいている。
 ※ グループ内順位及び都道府県平均は、令和2年度決算の状況である。また同一グループの団体が存在しない場合グループ内順位を表示しない。



目的別歳出の分析
 令和2年度の住民一人当たりの商工費は、中小企業融資制度貸付金の増加等により40,166円の増加、土木費は、国補正予算に伴う公共事業の増加等により7,074円の増加、民生費は新型コロナウイルス感染症対策関連経費の増加等により18,950円の増加、衛生費は新型コロナウイルス感染症対策関連経費の増加等により19,086円の増加となっている。
 今後、社会保障関係費や公債費の増加が見込まれる中、「和歌山県長期総合計画」に掲げる和歌山県がめざす将来像を実現していくため、引き続き行政改革に取り組んでいく。