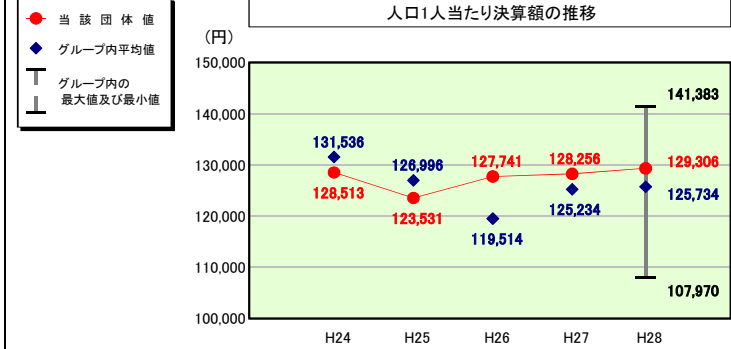


(4)-2 都道府県経常経費分析表(普通会計決算)

平成28年度

和歌山県

人件費及び人件費に準ずる費用の分析



人件費及び人件費に準ずる費用

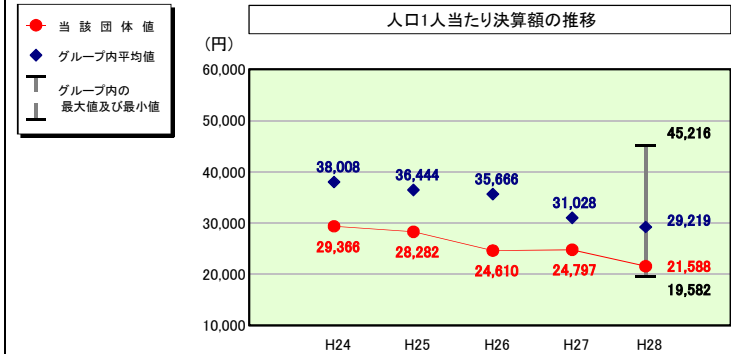
	当該団体決算額 (千円)	人口1人当たり決算額		
		当該団体(円)	グループ内平均(円)	対比(%)
人件費	138,701,760	140,858	133,620	5.4
賃金(物件費)	36,881	37	423	▲91.3
公営企業(法適)等に対する繰出し(補助費等)	205,839	209	619	▲66.2
公営企業(法適)等に対する繰出し(投資及び出資金・貸付金)	-	-	-	-
公営企業(法非適)等に対する繰出し(繰出金)	-	-	5	-
事業費支弁に係る職員の人件費(投資的経費)	2,753,170	2,796	2,508	11.5
▲退職金	▲14,371,720	▲14,595	▲11,441	27.6
合計	127,325,930	129,306	125,734	2.8

参考

	当該団体	グループ内平均	対比(差引)
人口100,000人当たり職員数(人)	1,509.82	1,407.39	102.43
ラスパイレス指数	99.7	99.5	0.2

(注) 住民基本台帳人口については、住民基本台帳関係年報の調査基準日変更に伴い、平成25年度以降、調査年度の1月1日現在の住民基本台帳に登録されている人口を記載。

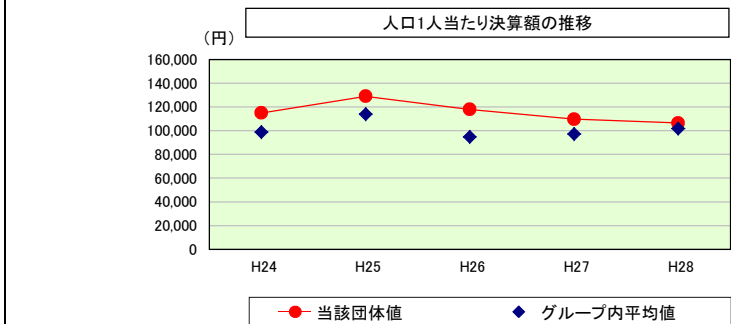
公債費及び公債費に準ずる費用の分析



公債費及び公債費に準ずる費用(実質公債費比率の構成要素)

	当該団体決算額 (千円)	人口1人当たり決算額		
		当該団体(円)	グループ内平均(円)	対比(%)
元利償還金の額 (繰上償還額等を除く)	72,586,523	73,715	75,377	▲2.2
積立不足額を考慮して算定した額	-	-	-	-
満期一括償還地方債の一年当たりの元金償還金に相当するもの (年度割相当額)	-	-	4,973	-
公営企業に要する経費の財源とする地方債の償還の財源に 充てたと認められる繰入金	776,383	788	1,922	▲59.0
一部事務組合等の起こした地方債に充てたと認められる 補助金又は負担金	-	-	124	-
公債費に準ずる債務負担行為に係るもの	836,156	849	987	▲14.0
一時借入金利息 (同一団体における会計間の現金運用に係る利息は除く)	6,359	6	2	200.0
▲特定財源の額	▲1,730,478	▲1,757	▲2,466	▲28.8
▲地方債に係る元利償還金及び準元利償還金に要する経費として 普通交付税の額の算定に用いる基準財政需要額に算入された額	▲51,217,009	▲52,013	▲51,701	0.6
合計	21,257,934	21,588	29,219	▲26.1

(参考) 普通建設事業費の分析



普通建設事業費

	当該団体決算額 (千円)	人口1人当たり決算額				
		当該団体(円)	増減率(%) (A)	グループ内平均(円)	増減率(%) (B)	(A)-(B)
H24	116,844,397	114,941	16.1	98,957	16.5	▲0.4
うち単独分	23,595,465	23,211	▲39.5	24,884	▲6.0	▲33.5
H25	130,558,108	128,980	12.2	114,030	15.2	▲3.0
うち単独分	25,544,356	25,236	8.7	24,881	0.0	8.7
H26	118,379,851	117,940	▲8.6	94,715	▲16.9	8.3
うち単独分	26,617,231	26,518	5.1	24,902	0.1	5.0
H27	109,046,942	109,670	▲7.0	97,161	2.6	▲9.6
うち単独分	25,896,323	26,044	▲1.8	26,543	6.6	▲8.4
H28	104,842,733	106,473	▲2.9	101,731	4.7	▲7.6
うち単独分	26,050,241	26,455	1.6	26,906	1.4	0.2
過去5年間平均	115,934,406	115,601	2.0	101,319	4.4	▲2.4
うち単独分	25,540,723	25,493	▲5.2	25,623	0.4	▲5.6