

平成23年度
和歌山県の財務諸表について

和歌山県

目 次

I	概要	・	・	・	・	・	・	1
II	普通会計貸借対照表について	・	・	・	・	・	・	2
III	普通会計行政コスト計算書について	・	・	・	・	・	・	5
IV	普通会計純資産変動計算書について	・	・	・	・	・	・	7
V	普通会計資金収支計算書について	・	・	・	・	・	・	8
VI	連結財務諸表について	・	・	・	・	・	・	9

○平成23年度決算財務諸表（総務省方式改訂モデル）

普通会計財務諸表

貸借対照表	・	・	・	・	・	・	・	12
行政コスト計算書	・	・	・	・	・	・	・	13
純資産変動計算書	・	・	・	・	・	・	・	14
資金収支計算書	・	・	・	・	・	・	・	15
有形固定資産明細表	・	・	・	・	・	・	・	16
売却可能資産明細表	・	・	・	・	・	・	・	17

連結財務諸表

連結貸借対照表	・	・	・	・	・	・	・	18
連結行政コスト計算書	・	・	・	・	・	・	・	19
連結純資産変動計算書	・	・	・	・	・	・	・	20
連結資金収支計算書	・	・	・	・	・	・	・	21
連結対象法人等明細表	・	・	・	・	・	・	・	22
連結貸借対照表内訳表	・	・	・	・	・	・	・	23
連結行政コスト計算書内訳表	・	・	・	・	・	・	・	26
連結純資産変動計算書内訳表	・	・	・	・	・	・	・	29
連結資金収支計算書内訳表	・	・	・	・	・	・	・	32

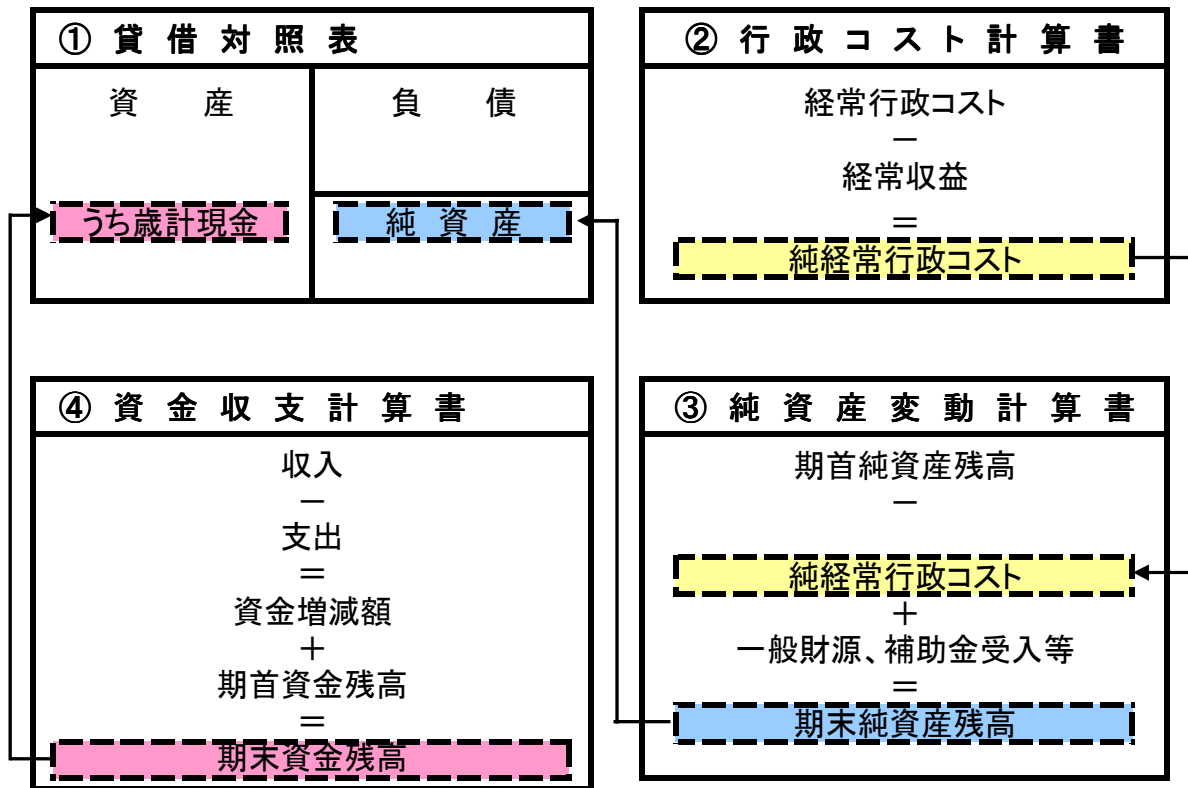
※ 各表の計数は表示単位未満で端数処理しているため、表内計算で一致しない場合があります。

I 概要

和歌山県では、平成20年度決算から「総務省方式改訂モデル」を用いて「貸借対照表」、「行政コスト計算書」、「純資産変動計算書」及び「資金収支計算書」の財務4表について、作成・公表を行っています。各表は次の情報を示し4表には相関関係があります。

- ① 貸借対照表
地方公共団体がどれほどの資産や債務を有するかについての情報を示しています。
- ② 行政コスト計算書
地方公共団体の経常的な活動に伴うコストと使用料・手数料等の受益者負担による収入を示しています。
- ③ 純資産変動計算書
地方公共団体の純資産、つまり資産から負債を差し引いた残余が、一会計期間にどのように増減したかを示しています。
- ④ 資金収支計算書
現金の流れを示すものであり、その収支を性質に応じて、経常的収支、公共資産整備収支、投資・財務的収支に区分して表示しています。

○財務諸表相関図



II 普通会計貸借対照表について

貸借対照表は借方と貸方に分かれ、貸方の負債と純資産が財源（財源調達状況）を示し、借方の資産がその財源をどのように運用しているのかを表しています。借方の資産と貸方の負債・純資産の合計が一致します。

○資産 2兆7,448億円（県民一人当たり：2,695千円）

* 将来の行政サービス提供能力を有するもの：有形固定資産等

* 将来の資金流入をもたらすもの：売却可能資産、貸付金、未収金等

○負債 1兆1,052億円（県民一人当たり：1,085千円）

* 将来世代の負担：地方債、将来支払退職金等

○純資産 1兆6,396億円（県民一人当たり：1,610千円）

* 過去又は現世代の負担：国補助金、地方税等

○ 普通会計貸借対照表

借方	普通会計 (億円)	対前年度 増減額	県民一人 当たり (千円)	貸方	普通会計 (億円)	対前年度 増減額	県民一人 当たり (千円)
【資産の部】				【負債の部】			
1. 公共資産合計	24,775	51	2,432	1. 固定負債合計	10,196	171	1,001
有形固定資産	24,773	51	2,432	地方債	8,503	225	835
売却可能資産	2	0	0	長期未払金	100	△ 9	10
2. 投資等合計	2,328	△ 110	229	退職手当引当金	1,336	△ 37	131
投資及び出資金	869	9	85	損失補償等引当金	258	△ 8	25
貸付金	649	△ 11	64	2. 流動負債合計	856	△ 43	84
基金等	678	△ 113	67	翌年度償還予定地方債	591	△ 25	58
長期延滞債権	134	5	13	未払金	9	△ 1	1
回収不能見込額	△ 1	0	△ 0	翌年度支払予定退職手当	177	△ 15	17
3. 流動資産合計	345	△ 3	34	賞与引当金	79	△ 2	8
財政調整基金等	216	1	21	負債合計	11,052	129	1,085
歳計現金	115	1	11	【純資産の部】			
未収金	13	△ 5	1	純資産	16,396	△ 190	1,610
資産合計	27,448	△ 61	2,695	負債・純資産合計	27,448	△ 61	2,695

※人口は平成24年3月31日現在の住民基本台帳人口 【1,018,668人】

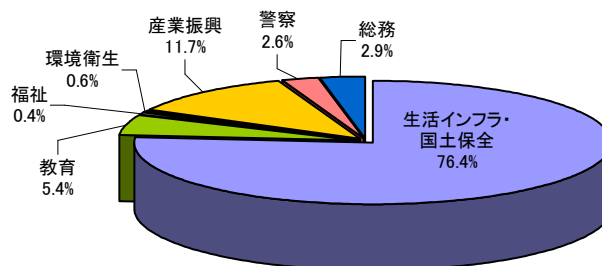
1. 資産の部

① 公共資産

公共資産は2兆4,775億円であり、資産全体の90.3%を占めています。前年度に比べ51億円増加しており、平成23年度の公共資産の新規取得が減価償却費等の資産の減少要因を上回ったことを表しています。

なお、有形固定資産を目的別構成順に見ると次のとおりです。

- ・生活インフラ・国土保全 76.4%
(道路、河川、港湾等の基盤整備資産)
- ・産業振興 11.7%
(農道、森林整備、商工等の産業関連資産)
- ・教育 5.4%
(高等学校等の教育資産)



【有形固定資産目的別構成比】

○有形固定資産目的別内訳

	普通会計 (億円)	対前年度 増減額	県民一人 当たり(千円)	構成比
教育	1,334	13	131	5.4%
福祉	92	△2	9	0.4%
環境衛生	140	△5	14	0.6%
産業振興	2,904	△92	285	11.7%
警察	646	15	63	2.6%
総務	729	△16	72	2.9%
有形固定資産合計	24,773	51	2,432	100.0%

② 投資等

投資等とは投資や出資金、貸付金、特定目的基金など投資的な資産で、2,328億円となっており資産全体の8.5%を占めています。主なものとしては公立大学法人和歌山県立医科大学等の公益法人への出資金や産業振興のための貸付金、施設整備等の特定の目的のために積立てた特定目的基金の残高、一年を超えて回収されていない未収金(税や貸付金等)となっています。

前年度に比べ110億円減少しており、これは前年度に積み立てた国の経済対策に伴う基金の活用による取崩が主な要因です。

③ 流動資産

流動資産は345億円で、資産全体の1.2%となっており、前年度に比べ3億円減少しています。流動資産には、財源調整のために使われる財政調整基金や県債の償還に使われる減債基金の残高、歳計現金、地方税等の未収金などを計上しています。

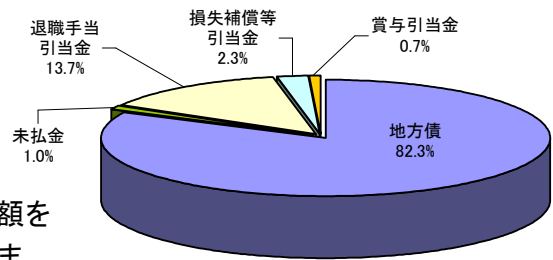
2. 負債の部

負債は将来支払いの必要なもので1兆1,052億円となっています。前年度に比べ129億円減少しています。

負債のうち地方債残高は、流動負債の翌年度償還予定額を含め9,094億円で負債全体の82.3%となっています。地方債には道路等の公共資産整備の財源としたものや、地方交付税の振替としての臨時財政対策債などがあります。

退職手当引当金は、年度末において職員全員が退職したと仮定した場合の退職手当の支払い見込額で、翌年度支払予定退職手当と合わせて1,513億円、負債全体の13.7%となっています。

また、その他翌年度支払う賞与の一部にあたる賞与引当金や県の物件等の購入に係る債務負担見込額、損失補償に係る引当金を計上しています。



【 負債 構成比 】

3. 純資産の部

純資産は、資産から負債を引いたもので1兆6,396億円であり、前年度と比べて190億円減少しています。純資産は、国補助金を受けて公共資産等整備に充当済みの額（6,670億円）、国補助金分以外を財源として公共資産等整備に充当した額（1兆5,571億円）、将来自由な財源として使用できる額（△5,846億円）、売却可能資産計上等に伴う資産評価差額（1億円）に分かれます。なお、将来自由な財源として使用できる額がマイナスとなっているのは、資産形成を伴わない負債（臨時財政対策債、退職手当債等）が存在するためです。

4. 貸借対照表に基づく指標

① 社会資本形成の世代間負担比率

社会資本整備のうち、これまでの世代によって負担した割合を示しています。この比率が高いほど、将来の世代への負担が少ないことになります。

$$\frac{\text{純資産合計} \quad 16,396 \text{ 億円}}{\text{公共資産合計} \quad 24,775 \text{ 億円}} = 66.2\% \quad (\text{前年度 } 67.1\%)$$

② 歳入額対資産比率

資産の形成に何年分の歳入が充当されたかを見ることで、社会資本整備の状況を知ることが出来る指標です。この比率が高いほど社会資本整備が進んでいると考えられます。

なお、歳入合計は、平成23年度歳入決算額で算出しています。

$$\frac{\text{資産合計} \quad 27,448 \text{ 億円}}{\text{歳入合計} \quad 5,574 \text{ 億円}} = 4.92 \quad (\text{前年度 } 4.99)$$

Ⅲ 普通会計行政コスト計算書について

行政コスト計算書には、和歌山県が一会計期間に行う資産形成に結びつかない行政サービスに係る経費と行政サービスの対価として得られた収入を計上しています。

○経常行政コスト	3,702億円	(県民一人当たり：363千円)
○経常収益	58億円	(県民一人当たり：6千円)
○純経常行政コスト	3,644億円	(県民一人当たり：357千円)

1. 経常行政コスト

経常行政コストは行政目的別及び性質別で分類されます。

① 性質別コストの状況

人に係るコストは、職員の給料や退職金等の人件費と退職手当引当金繰入額、賞与引当金繰入額の合計1,432億円でコスト全体の38.7%となっています。前年度に比べ32億円減少しています。これは人員削減等による職員構成の変動や平均給与の減等によるものです。

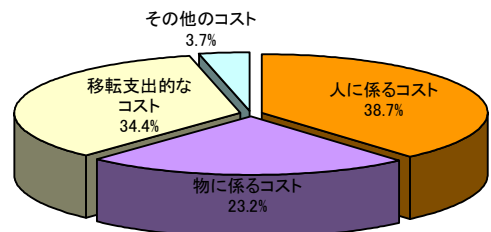
物に係るコストは、委託料等の物件費や施設の維持補修費、公共資産に係る減価償却費の合計859億円でコスト全体の23.2%となっています。減価償却費は、土地を除く固定資産について一定の耐用年数に基づき計算した当該年度中の資産価値の減少額です。

移転支的コストは、社会保障給付、補助金等、他会計等への支出額、他団体への公共資産整備補助金等の1,275億円でコスト全体の34.4%となっています。前年度に比べ62億円増加しています。

その他のコストは、地方債の利子償還額等の支払利息や県が保有する債権のうち当年度に実際に回収できないことが確定した額、将来の回収が見込めなくなった額等の合計136億円で、コスト全体の3.7%となっています。

○ 性質別行政コストの内訳

性質別	普通会計 (億円)	対前年度 増減額	県民一人 当たり (千円)	構成比
物に係るコスト	859	7	84	23.2%
移転支的コスト	1,275	62	125	34.4%
その他のコスト	136	△2	13	3.7%
コスト合計	3,702	37	363	100.0%



【 性質別行政コスト 構成比 】

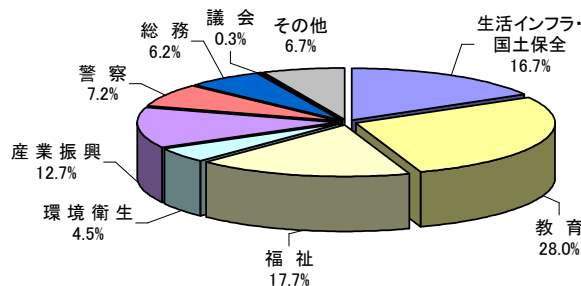
② 目的別コストの状況

行政目的別に計上した行政コストで主なものは、次のとおりです。

- ・教育 28.0% (教員の人件費等)
- ・福祉 17.7% (生活保護等扶助費やその他補助金等)
- ・生活インフラ・国土保全 16.7% (減価償却費、団体への建設補助金等)
- ・産業振興 12.7% (減価償却費、人件費等)

○ 目的別行政コストの内訳

目的別	普通会計 (億円)	対前年度 増減額	県民一人 当たり (千円)	構成比
生活インフラ・国土保全	618	39	61	16.7%
教育	1,036	△26	102	28.0%
福祉	656	27	64	17.7%
環境衛生	168	13	16	4.5%
産業振興	472	7	46	12.7%
警察	267	△1	26	7.2%
総務	228	△19	22	6.2%
議会	13	1	1	0.3%
その他	244	△6	24	6.7%
コスト合計	3,702	36	363	100.0%



【 目的別行政コスト 構成比 】

2. 経常収益

経常収益は、使用料・手数料、分担金・負担金・寄附金の合計58億円となっており、行政サービスの対価として受ける収益です。

なお、経常行政コストから経常収益をマイナスした純経常行政コストは3,644億円であり、行政コストの大部分は地方税や地方交付税等を財源としています。

3. 行政コスト計算書に基づく指標

① 受益者負担比率

受益者負担の金額である経常収益の経常行政コストに対する割合は1.6%であり、受益者負担比率と呼ばれています。(前年度 1.9%)

② 行政コスト対公共資産比率

行政コストの公共資産に対する比率を求めることで、資産を活用するためにどれだけのコストがかけているか、あるいはどれだけの資産でどれだけの行政サービスを提供しているかを見ることができます。

$$\frac{\text{経常行政コスト } 3,702 \text{ 億円}}{\text{公共資産 } 24,775 \text{ 億円}} = 14.9\% \quad (\text{前年度 } 14.8\%)$$

IV 普通会計純資産変動計算書について

純資産変動計算書は、一会計期間において貸借対照表の純資産の部に計上されている各数値がどのように変動したかを表しています。

和歌山県における平成23年度末純資産は1兆6,396億円で前年度末から190億円減少しています。これは地方税や地方交付税などの一般財源や国補助金等の受け入れといった純資産の増加要因が、人件費や減価償却、社会保障費など純経常行政コストや災害復旧費などの臨時損益といった純資産の減少要因を下回ったことを表しています。

財源別に見ると、公共資産等整備の財源となる国補助金等は、受け入れによる増加が減価償却等による減少を下回り117億円減少しています。

公共資産等整備の財源となる一般財源等は、資産等への財源投入、貸付金の貸付・回収、減価償却、地方債の償還等による、その他一般財源との科目振替により475億円増加しています。

その他一般財源等は、548億円減少しています。これは臨時財政対策債といった資産の形成を伴わない負債が増加していること等が要因と考えられます。

○ 普通会計純資産変動計算書

(単位: 億円)

	純資産合計	公共資産等整備 国補助金等	公共資産等整備 一般財源等	その他 一般財源等	資産評価 差額
期首純資産残高(A)	16,586	6,787	15,097	△ 5,298	1
純経常行政コスト	△ 3,644			△ 3,644	
一般財源					
地方税	849			849	
地方交付税	1,667			1,667	
その他行政コスト充当財源	240			240	
補助金等受入	792	290		502	
臨時損益	△ 95			△ 95	
科目振替		△ 407	475	△ 68	
資産評価替えによる変動額	0				0
その他					
期末純資産残高(B)	16,396	6,670	15,571	△ 5,846	1
増減額 (B)－(A)	△ 190	△ 117	475	△ 548	0

V 普通会計資金収支計算書について

資金収支計算書は、貸借対照表の資産の部に計上されている歳計現金が、1年間でどのように変動したかを示すものであり、その収支を性質に応じて「経常的収支の部」、「公共資産整備収支の部」、「投資・財務的収支の部」の3つの区分（活動）に分けて表示しています。

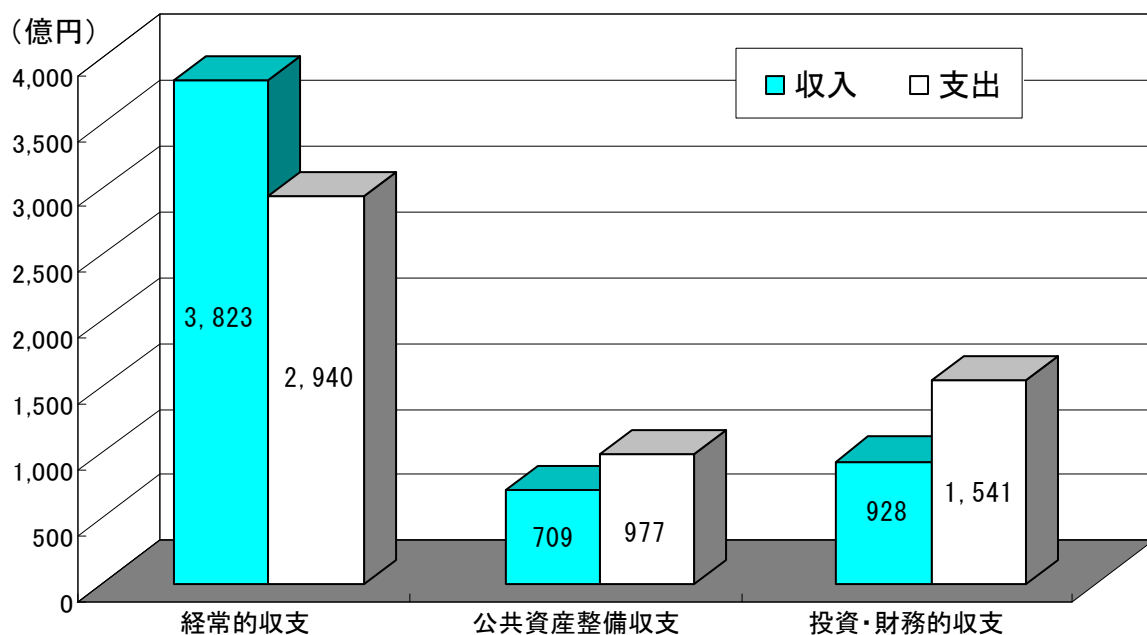
「経常的収支の部」は「公共資産整備収支の部」や「投資・財務的収支の部」に計上されない収支を計上しており、883億円の黒字となっています。ただし、この資金余剰は後述の「公共資産整備収支の部」や「投資・財務的収支の部」の収支不足の穴埋めに用いられます。

「公共資産整備収支の部」では、公共資産整備に係る支出とそれに対する特定財源を計上しており、269億円の収支不足となっています。なお、この項目での公共資産整備には、和歌山県普通会計の公共資産だけでなく他会計、他団体を通じて行う公共資産整備も含まれています。

「投資・財務的収支の部」では投資、出資、貸付金、基金に係る支出及び地方債償還に係る支出及び特定財源を計上しており、613億円の収支不足となっています。

普通会計全体でみると一会計期間での収支は1億円の黒字となっていて、平成23年度末の歳計現金残高は115億円となっています。

○ 各部における収支



VI 連結財務諸表について

和歌山県では、病院事業や下水道事業などのように普通会計以外の会計で行っている事業があります。また、地方独立行政法人や地方公社、財団法人、社団法人などの県が出資等を行っている団体の中には、県の行政サービスの一部を担う団体と位置づけられるものも少なくありません。

そこで、公社や出資等法人を含めた財務諸表を一覧として表示することは情報公開の観点でも有意義であり連結という手法を用いて、公営事業会計や県出資等法人を含む財務諸表を作成しています。

平成23年度末の資産合計は2兆8,792億円、負債合計は1兆2,011億円、純資産は、1兆6,780億円となっています。普通会計の貸借対照表と比較して、資産は1.05倍、負債は1.09倍、純資産は1.02倍となり、連結ベースの方が負債の割合が高くなっています。

行政コストについては、経常行政コスト4,160億円に対して、経常収益は481億円であり、純経常行政コストが3,679億円となっています。資金は、平成23年度中に18億円増加し、期末の資金残高は254億円です。

【連結財務諸表】

貸借対照表		(単位:億円)	行政コスト計算書		(単位:億円)
資 産		負 債			
公共資産	26,318	固定負債	11,032	経常行政コスト	4,160
投資等	1,799	流動負債	980		
流動資産	675	負債合計	12,011	経常収益	481
		純 資 産			
		純資産	16,780	純経常行政コスト	3,679
資産合計	28,792	負債・純資産合計	28,792		

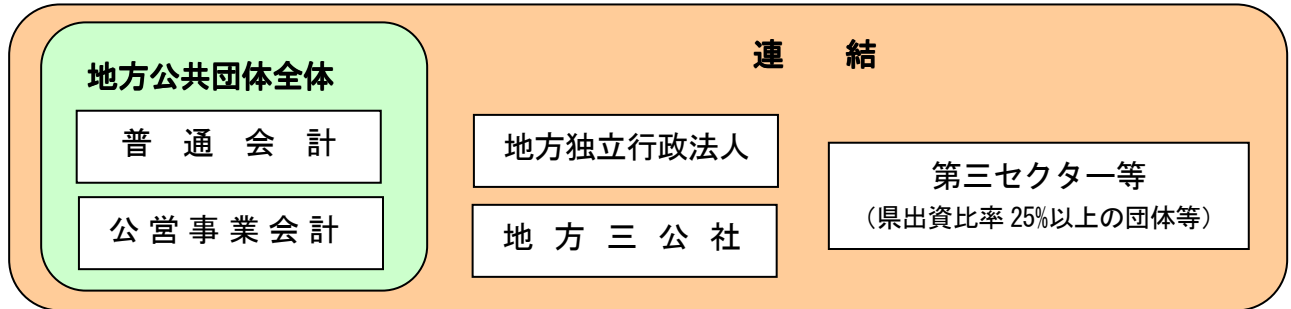
資金収支計算書		(単位:億円)	純資産変動計算書		(単位:億円)
収 入		支 出			
	5,940		期首純資産残高	16,988	
支 出	5,921		純経常行政コスト	△ 3,679	
			+		
歳計現金増減額	18		一般財源、補助金受入等	3,596	
+			+		
期首歳計現金	235		臨時損益等	△ 126	
期末歳計現金残高	254		期末純資産残高	16,780	

※各表の計数は表示単位未満で端数処理しているため、表内計算で一致しない場合があります。

【連結の範囲及び方法】

○ 連結対象会計・団体・法人

公営事業会計、地方独立行政法人、地方三公社及び民法法人若しくは会社法法人で県の出資比率が25%以上の第三セクター等を対象としています。



○ 連結方法

- ・ 各連結対象法人等の会計基準に基づき作成された法定決算書類を、「総務省方式改訂モデルに基づく財務書類作成要領」に基づき読替及び修正し作成しています。
- ・ 普通会計における出納整理期間中の各連結対象法人等との現金の収受については、これに対応する現金の受払い等が当該会計年度末（平成24年3月31日）までに終了したものと調整を行っています。
- ・ 各会計、法人間の出資金及び補助金、貸付金、取引のうち主要なものについては、会計間で相殺消去を行っています。

連結対象の会計・法人名等		
公営事業 会計	<ul style="list-style-type: none"> ・ 県立こころの医療センター事業会計 ・ 土地造成事業会計 ・ 流域下水道事業特別会計 	<ul style="list-style-type: none"> ・ 工業用水道事業会計 ・ 県営港湾施設管理特別会計 ・ 県営競輪事業特別会計
地方独立 行政法人	<ul style="list-style-type: none"> ・ 公立大学法人和歌山県立医科大学 	
地方三 公社	<ul style="list-style-type: none"> ・ 和歌山県土地開発公社 	<ul style="list-style-type: none"> ・ 和歌山県住宅供給公社
第三セク ター等	<ul style="list-style-type: none"> ・ (社)わかやま森林と緑の公社 ・ (財)和歌山県勤労福祉協会 ・ (財)和歌山地域地場産業振興センター ・ (財)和歌山県民総合健診センター ・ (公財)和歌山県角膜・腎臓移植推進協会 ・ (公財)和歌山県国際交流協会 ・ (公社)和歌山県青少年育成協会 ・ (財)和歌山県下水道公社 ・ (財)和歌山県人権啓発センター ・ (財)紀南環境整備公社 ・ ウィンナック(株) 	<ul style="list-style-type: none"> ・ (社)和歌山県私学振興基金協会 ・ (公財)和歌山県救急医療情報センター ・ (公財)和歌山県栽培漁業協会 ・ (公財)和歌山県文化財センター ・ (公財)和歌山県農業公社 ・ (公財)和歌山県暴力団追放県民センター ・ (公財)和歌山県水上安全協会 ・ (社)畜産協会わかやま ・ (公財)わかやま産業振興財団 ・ 南紀白浜空港ビル(株)

平成 2 3 年度決算財務諸表
(総務省方式改訂モデル)

普通会計貸借対照表

(平成24年3月31日現在)

(単位：百万円)

借 方		貸 方	
【資産の部】		【負債の部】	
1 公共資産		1 固定負債	
(1) 有形固定資産		(1) 地方債	850,265
①生活インフラ・国土保全	1,892,794	(2) 長期未払金	
②教育	133,370	①物件の購入等	9,982
③福祉	9,182	②債務保証又は損失補償	0
④環境衛生	14,034	③その他	0
⑤産業振興	290,379	長期未払金計	9,982
⑥警察	64,618	(3) 退職手当引当金	133,583
⑦総務	72,948	(4) 損失補償等引当金	25,818
有形固定資産合計	2,477,324	固定負債合計	1,019,649
(2) 売却可能資産	209		
公共資産合計	2,477,533		
2 投資等		2 流動負債	
(1) 投資及び出資金		(1) 翌年度償還予定地方債	59,052
①投資及び出資金	87,372	(2) 短期借入金（翌年度繰上充用金）	0
②投資損失引当金	△ 491	(3) 未払金	902
投資及び出資金計	86,881	(4) 翌年度支払予定退職手当	17,750
(2) 貸付金	64,929	(5) 賞与引当金	7,877
(3) 基金等		流動負債合計	85,581
①退職手当目的基金	0		
②その他特定目的基金	48,455	負債合計	1,105,230
③土地開発基金	17,850		
④その他定額運用基金	1,499	【純資産の部】	
⑤退職手当組合積立金	0	1 公共資産等整備国補助金等	666,999
基金等計	67,804	2 公共資産等整備一般財源等	1,557,139
(4) 長期延滞債権	13,351	3 その他一般財源等	△ 584,649
(5) 回収不能見込額	△ 131	4 資産評価差額	113
投資等合計	232,833	純資産合計	1,639,602
3 流動資産			
(1) 現金預金			
①財政調整基金	4,047		
②減債基金	17,599		
③歳計現金	11,540		
現金預金計	33,186		
(2) 未収金			
①地方税	614		
②その他	712		
③回収不能見込額	△ 45		
未収金計	1,281		
流動資産合計	34,467		
資産合計	2,744,832	負債・純資産合計	2,744,832

※1 他団体及び民間への支出金により形成された資産

①生活インフラ・国土保全	317,470 百万円
②教育	4,320 百万円
③福祉	23,427 百万円
④環境衛生	14,329 百万円
⑤産業振興	190,999 百万円
⑥警察	1 百万円
⑦総務	7,025 百万円
計	557,571 百万円

上の支出金に充当された財源

①国庫補助金等	129,111 百万円
②地方債	87,138 百万円
③一般財源等	341,322 百万円
計	557,571 百万円

※2 債務負担行為に関する情報

①物件の購入等	74,238 百万円
②債務保証又は損失補償	99,526 百万円
(うち共同発行地方債に係るもの)	0 百万円
③その他	5,782 百万円

※3 地方債残高（翌年度償還予定額を含む）のうち568,575百万円については、償還時に地方交付税の算定の基礎に含まれることが見込まれているものです。

※4 普通会計の将来負担に関する情報

項目	金額	【内訳】	
		負債計上 【(翌年度償還予定)地方債・(長期)未払金・引当金】	注記 【契約債務・偶発債務】
普通会計の将来負担額	1,118,303 百万円		
[内訳] 普通会計地方債残高	910,361 百万円	909,317 百万円	
債務負担行為支出予定額	10,884 百万円	10,884 百万円	0 百万円
公営事業地方債負担見込額	19,906 百万円		19,906 百万円
一部事務組合等地方債負担見込額	0 百万円		0 百万円
退職手当負担見込額	151,333 百万円	151,333 百万円	
第二セクター等債務負担見込額	25,818 百万円	25,818 百万円	0 百万円
連結実質赤字額	0 百万円		0 百万円
一部事務組合等実質赤字負担額	0 百万円		0 百万円
基金等将来負担軽減資産	651,430 百万円		
[内訳] 地方債償還額等充当基金残高	64,311 百万円		
地方債償還額等充当歳入見込額	18,543 百万円		
地方債償還額等充当交付税見込額	568,575 百万円		
(差引)普通会計が将来負担すべき実質的な負債	466,873 百万円		

※5 有形固定資産のうち、土地は665,387百万円です。また、有形固定資産の減価償却累計額は1,296,453百万円です。

普通会計行政コスト計算書

〔自平成23年4月1日
至平成24年3月31日〕

【経常行政コスト】

(単位：百万円)

	総額	(構成比率)	生活インフラ・ 国土保全	教育	福祉	環境衛生	産業振興	警察	総務	議会	支払利息	回収不能 見込計上額	その他
1	(1)人件費	122,502	33.1%	2,890	77,978	2,652	2,699	6,794	19,016	9,642	832		0
	(2)退職手当引当金繰入等	12,853	3.5%	303	8,223	275	279	704	1,981	1,001	86		0
	(3)賞与引当金繰入額	7,877	2.1%	212	4,946	192	195	492	1,082	699	60		0
	小計	143,232	38.7%	3,406	91,146	3,119	3,174	7,990	22,079	11,341	977		0
2	(1)物件費	12,546	3.4%	1,464	2,906	329	629	1,131	2,412	3,525	137		14
	(2)維持補修費	3,552	1.0%	3,166	180	2	0	48	50	107	0		
	(3)減価償却費	69,801	18.9%	42,554	3,680	635	783	17,443	1,604	3,102	0		
	小計	85,899	23.2%	47,184	6,767	966	1,412	18,622	4,065	6,733	137		14
3	(1)社会保障給付	11,168	3.0%		137	9,533	1,498						
	(2)補助金等	91,485	24.7%	713	5,538	49,920	6,691	12,739	526	4,425	149		10,784
	(3)他会計等への支出額	1,905	0.5%	1,157	0	0	591	157	0	0	0		0
	(4)他団体への 公共資産整備補助金等	22,947	6.2%	9,368	50	2,083	3,401	7,696	0	350	0		0
	小計	127,505	34.4%	11,238	5,725	61,536	12,181	20,592	526	4,775	149		10,784
4	(1)支払利息	13,422	3.6%								13,422		
	(2)回収不能見込計上額	171	0.0%									171	
	(3)その他行政コスト	0	0.0%										
	小計	13,593	3.7%	0	0	0	0	0	0	0	13,422	171	0
経常行政コスト a	370,229		61,828	103,638	65,621	16,766	47,204	26,670	22,849	1,263	13,422	171	10,798
(構成比率)			16.7%	28.0%	17.7%	4.5%	12.7%	7.2%	6.2%	0.3%	3.6%	0.0%	2.9%

【経常収益】

													一般財源 振替額	
1 使用料・手数料 b	4,008		718	126	19	198	148	1,197	136	0	0		0	1,465
2 分担金・負担金・寄附金 c	1,805		618	41	124	21	481	0	48	0	0		0	472
経常収益合計 (b + c) d	5,813		1,336	167	143	219	629	1,197	184	0	0		0	1,938
d/a	1.6%		2.2%	0.2%	0.2%	1.3%	1.3%	4.5%	0.8%	0.0%	0.0%		0.0%	
(差引)純経常行政コスト a-d	364,416		60,492	103,471	65,478	16,547	46,575	25,473	22,665	1,263	13,422	171	10,798	△ 1,938

普通会計純資産変動計算書

〔 自 平成23年4月1日
至 平成24年3月31日 〕

(単位:百万円)

	純資産合計	公共資産等整備 国補助金等	公共資産等整備 一般財源等	その他 一般財源等	資産評価差額
期首純資産残高	1,658,585	678,653	1,509,653	△ 529,817	96
純経常行政コスト	△ 364,416			△ 364,416	
一般財源					
地方税	84,906			84,906	
地方交付税	166,743			166,743	
その他行政コスト充当財源	24,047			24,047	
補助金等受入	79,205	29,004		50,201	
臨時損益					
災害復旧事業費	△ 9,486			△ 9,486	
公共資産除売却損益					
投資損失					
損失補償等引当金繰入					
その他					
科目振替					
公共資産整備への財源投入			45,667	△ 45,667	
公共資産処分による財源増			△ 2,996	2,996	
貸付金・出資金等への財源投入			88,028	△ 88,028	
貸付金・出資金等の回収等による財源増		△ 19,277	△ 80,303	99,580	
減価償却による財源増		△ 21,380	△ 48,421	69,801	
地方債償還に伴う財源振替			45,511	△ 45,511	
資産評価替えによる変動額	17				17
無償受贈資産受入					
その他					
期末純資産残高	1,639,602	666,999	1,557,139	△ 584,649	113

普通会計資金収支計算書

(自 平成23年4月 1日)
(至 平成24年3月31日)

(単位:百万円)

1 経常的収支の部	
人件費	151,852
物件費	12,546
社会保障給付	11,168
補助金等	91,485
支払利息	13,422
他会計等への事務費等充当財源繰出支出	465
その他支出	13,038
支出合計	293,976
地方税	84,993
地方交付税	166,743
国県補助金等	45,810
使用料・手数料	3,331
分担金・負担金・寄附金	559
諸収入	6,191
地方債発行額	43,841
基金取崩額	16,271
その他収入	14,524
収入合計	382,263
経常的収支額	88,287

2 公共資産整備収支の部	
公共資産整備支出	74,710
公共資産整備補助金等支出	22,947
他会計等への建設費充当財源繰出支出	46
支出合計	97,703
国県補助金等	25,060
地方債発行額	39,239
基金取崩額	5,085
その他収入	1,471
収入合計	70,855
公共資産整備収支額	△ 26,848

3 投資・財務的収支の部	
投資及び出資金	920
貸付金	77,968
基金積立額	10,145
定額運用基金への繰出支出	21
他会計等への公債費充当財源繰出支出	1,394
地方債償還額	63,694
長期未払金支払支出	0
支出合計	154,142
国県補助金等	8,336
貸付金回収額	78,741
基金取崩額	2
地方債発行額	583
公共資産等売却収入	3,872
その他収入	1,263
収入合計	92,796
投資・財務的収支額	△ 61,346

翌年度繰上充用金増減額	0
当年度歳計現金増減額	93
期首歳計現金残高	11,447
期末歳計現金残高	11,540

※1 一時借入金に関する情報

- ① 資金収支計算書には一時借入金の増減は含まれていません。
- ② 平成23年度における一時借入金の借入限度額は800億円です。
- ③ 支払利息のうち、一時借入金利子は31百万円です。

※2 基礎的財政収支(プライマリーバランス)に関する情報

収入総額		545,914
地方債発行額	△	83,664
財政調整基金等取崩額	△	2
支出総額	△	545,821
地方債償還額		77,085
財政調整基金等積立額		72
基礎的財政収支		<u>△ 6,415</u>

有形固定資産明細表(平成23年度)

(単位:百万円)

区分	土地 A	償却資産				貸借対照表計上額	
		取得価額 B	減価償却累計額 C	うち当年度償却額	帳簿価格 D=B-C	A+D	うち資産評価差額
生活インフラ・国土保全	592,296	2,045,809	745,311	42,554	1,300,498	1,892,794	0
道路	317,365	950,936	328,663	19,347	622,273	939,638	
橋りょう	41,680	122,497	31,391	1,955	91,106	132,786	
河川	81,336	288,437	110,611	5,751	177,826	259,162	
砂防	18,647	258,896	88,233	5,089	170,663	189,310	
海岸保全	2,176	56,552	31,981	1,643	24,572	26,748	
港湾	3,317	144,541	51,538	2,899	93,003	96,320	
都市計画	102,622	114,401	39,815	2,493	74,586	177,208	0
街路	98,294	69,250	21,575	1,429	47,675	145,969	
都市下水路	14	632	445	24	186	201	
区画整理	1,186	6,617	4,140	162	2,478	3,663	
公園	3,129	37,901	13,654	878	24,247	27,376	
その他	0	0	0	0	0	0	
住宅	12,900	57,343	28,650	1,390	28,693	41,593	
空港	12,118	43,352	30,493	1,698	12,859	24,976	
その他	135	8,855	3,937	289	4,917	5,052	
教育	13,975	189,044	69,649	3,680	119,395	133,370	0
小学校	0	0	0	0	0	0	
中学校	0	125	13	3	112	112	
高等学校	1,820	109,564	40,715	2,148	68,849	70,670	
幼稚園	0	0	0	0	0	0	
特殊学校	1,774	21,581	7,846	419	13,736	15,509	
大学	2,532	11,244	4,359	225	6,885	9,417	
各種学校	0	0	0	0	0	0	
社会教育	6,895	35,893	13,721	708	22,172	29,066	
その他	954	10,636	2,996	179	7,641	8,595	
福祉	932	24,729	16,479	635	8,249	9,182	0
保育所	0	0	0	0	0	0	
その他	932	24,729	16,479	635	8,249	9,182	
環境衛生	2,750	26,853	15,569	783	11,284	14,034	0
清掃	0	0	0	0	0	0	0
ごみ処理	0	0	0	0	0	0	
し尿処理	0	0	0	0	0	0	
その他	0	0	0	0	0	0	
保健衛生	411	5,622	2,939	171	2,683	3,094	
その他	2,339	21,230	12,630	612	8,600	10,940	
産業振興	27,371	640,593	377,585	17,443	263,009	290,379	0
労働	497	3,600	2,724	76	877	1,373	
農林水産業	24,771	616,094	361,116	16,607	254,978	279,749	0
造林	194	6,391	4,218	155	2,172	2,366	
林道	3,935	86,467	31,858	1,797	54,609	58,544	
治山	5,393	146,252	86,790	4,116	59,462	64,855	
砂防	0	0	0	0	0	0	
漁港	1,413	100,830	41,215	1,990	59,615	61,028	
農業農村整備	11,803	219,618	159,327	7,066	60,291	72,094	
海岸保全	362	8,450	3,163	261	5,287	5,649	
その他	1,671	48,087	34,545	1,222	13,542	15,213	
商工	2,103	20,899	13,745	760	7,154	9,257	0
国立公園等	252	4,028	2,430	141	1,599	1,851	
観光	43	807	569	24	239	282	
その他	1,807	16,063	10,747	595	5,316	7,124	
警察	6,151	83,065	24,598	1,604	58,467	64,618	0
庁舎	6,151	83,065	24,598	1,604	58,467	64,618	
その他	0	0	0	0	0	0	
総務	21,912	98,299	47,263	3,102	51,036	72,948	0
庁舎等	801	22,026	5,448	440	16,578	17,379	
その他	21,111	76,272	41,815	2,662	34,458	55,569	
合計	665,387	3,108,391	1,296,453	69,801	1,811,938	2,477,324	0

売却可能資産明細表（平成23年度）

土地

所在地	地目	面積 (㎡)	売却可能価額 (千円)
日高郡印南町津井907-11(元御坊保健所野犬処分場敷地)	宅地	466.07	3,510
御坊市藤田町吉田1418-1(元御坊(吉田)職員住宅)	宅地	703.32	15,400
橋本市東家三丁目582(元東家職員住宅)	宅地	712.42	7,520
和歌山市園部字汐波1001-14(園部県有地)	宅地	99.18	3,030
有田郡広川町広字東道867-6(元有田振興局建設部広川宿舎)	宅地	210.83	740
和歌山市和歌浦東三丁目627-50(元旭橋職員住宅敷地)	宅地	268.78	2,040
和歌山市松江中一丁目2042-4(旧松江厚生住宅敷地)	宅地	3,920.33	110,550
日高郡印南町美里地内(和歌山県畜産育成公社跡地)	山林、雑種地他	175,276.00	18,520
日高郡日高川町高津尾88-4(元中津教職員住宅)	宅地	141.98	800
新宮市五新1908他1筆(和歌山県立新宮高等学校 建設工学科実習地)	雑種地	1,077.00	19,540
和歌山市手平三丁目201-1(県民交流プラザ和歌山ビッグ愛)	雑種地	125.00	1,480
田辺市明洋二丁目3981-39(教育研修センター紀南研修所)	宅地	1,011.67	25,600
合計	—	184,012.58	208,730

連結貸借対照表

(平成24年3月31日現在)

(単位:百万円)

借 方	貸 方
[資産の部]	[負債の部]
1 公共資産	1 固定負債
(1) 有形固定資産	(1) 地方公共団体
①生活インフラ・国土保全	①普通会計地方債
1,963,888	850,265
②教育	②公営事業地方債
184,234	27,990
③福祉	地方公共団体計
9,182	878,256
④環境衛生	(2) 関係団体
19,434	①一部事務組合・広域連合地方債
⑤産業振興	0
310,888	②地方三公社長期借入金
⑥警察	37,799
64,626	③第三セクター等長期借入金
⑦総務	14,493
72,948	関係団体計
⑧収益事業	52,292
5,587	(3) 長期未払金
⑨その他	10,538
9	(4) 引当金
有形固定資産計	166,631
2,630,797	(うち退職手当等引当金)
(2) 無形固定資産	140,535
842	(うちその他の引当金)
(3) 売却可能資産	26,097
209	(5) その他
公共資産合計	△ 4,524
2,631,847	固定負債合計
2 投資等	1,103,192
(1) 投資及び出資金	2 流動負債
27,027	(1) 翌年度償還予定額
(2) 貸付金	①地方公共団体
27,932	60,232
(3) 基金等	②関係団体
84,240	2,476
(4) 長期延滞債権	翌年度償還予定額計
13,786	62,707
(5) その他	(2) 短期借入金(翌年度繰上充用金を含む)
27,141	444
(6) 回収不能見込額	(3) 未払金
△ 269	6,008
投資等合計	(4) 翌年度支払予定退職手当
179,857	18,348
3 流動資産	(5) 賞与引当金
(1) 資金	8,430
25,370	(6) その他
(2) 未収金	2,015
7,533	流動負債合計
(3) 販売用不動産	97,952
12,097	負債合計
(4) その他	1,201,144
22,454	純資産合計
(5) 回収不能見込額	1,678,012
△ 2	負債及び純資産合計
流動資産合計	2,879,156
67,452	
4 繰延勘定	
0	
資産合計	
2,879,156	

※1 債務負担行為に関する情報

①物件の購入等	65,827 百万円
②債務保証又は損失補償	59,973 百万円
(うち共同発行地方債に係るもの)	0 百万円)
③その他	5,782 百万円

連結行政コスト計算書

自平成23年4月1日
至平成24年3月31日

(単位:百万円)

【経常行政コスト】															
	総額	(構成比率)	生活インフラ・国土保全	教育	福祉	環境衛生	産業振興	警察	総務	議会	収益事業	支払利息	回収不能見込計上額	その他	
1	(1)人件費	136,492	32.8%	3,159	89,210	2,652	4,369	7,337	19,035	9,719	832	179			0
	(2)退職手当等引当金繰入等	13,492	3.2%	311	8,807	275	292	736	1,982	1,003	86	0			0
	(3)賞与引当金繰入額	9,764	2.3%	222	6,731	192	266	509	1,082	699	60	3			0
	小計	159,747	38.4%	3,692	104,748	3,119	4,927	8,582	22,099	11,421	977	182			0
2	(1)物件費	29,972	7.2%	1,866	16,741	329	1,300	1,774	2,422	3,588	137	1,801			14
	(2)維持補修費	4,575	1.1%	3,534	395	2	36	129	50	107	0	322			
	(3)減価償却費	74,171	17.8%	44,409	5,588	635	1,057	17,601	1,605	3,102	0	174			
	小計	108,718	26.1%	49,809	22,724	966	2,394	19,504	4,076	6,797	137	2,298			14
3	(1)社会保障給付	11,168	2.7%	0	137	9,533	1,498	0	0	0	0	0			
	(2)補助金等	88,279	21.2%	889	1,759	49,920	6,624	12,434	527	4,343	149	849			10,784
	(3)他会計等への支出額	0	0.0%	0	0	0	0	0	0	0	0	0			0
	(4)他団体への公共資産整備補助金等	22,947	5.5%	9,368	50	2,083	3,401	7,696	0	350	0	0			0
	小計	122,394	29.4%	10,257	1,945	61,536	11,523	20,130	527	4,693	149	849			10,784
4	(1)支払利息	14,329	3.4%									14,329			
	(2)回収不能見込計上額	177	0.0%										177		
	(3)その他行政コスト	10,597	2.5%	451	141	0	6	1,228	4	1	0	8,766			0
	小計	25,103	6.0%	451	141	0	6	1,228	4	1	0	8,766	14,329	177	0
経常行政コスト a	415,962		64,209	129,559	65,621	18,850	49,445	26,706	22,911	1,263	12,095	14,329	177	10,798	
(構成比率)			15.4%	31.1%	15.8%	4.5%	11.9%	6.4%	5.5%	0.3%	2.9%	3.4%	0.0%	2.6%	

【経常収益】														一般財源 振替額		
1	使用料・手数料	4,040		718	126	19	198	180	1,197	136	0	0	0	0	0	1,465
2	分担金・負担金・寄附金	2,892		1,063	41	124	302	494	2	48	0	348	0	0	0	472
3	保険料	0				0										
4	事業収益	42,593		1,730	25,481	0	1,914	1,723	1	24	0	11,719			0	
5	その他特定行政サービス収入	△ 1,442		631	△ 3,322	0	23	941	31	31	0	222			0	
	経常収益合計 b	48,083		4,142	22,327	143	2,438	3,338	1,231	240	0	12,288	0		0	1,938
	b/a	11.6%		6.5%	17.2%	0.2%	12.9%	6.8%	4.6%	1.0%	0.0%	101.6%	0.0%		0.0%	
	(差引)純経常行政コスト a-b	367,879		60,068	107,232	65,478	16,412	46,107	25,475	22,672	1,263	△ 193	14,329	177	10,798	△ 1,938

連結純資産変動計算書

〔 自 平成23年4月1日
至 平成24年3月31日 〕

(単位:百万円)

純資産合計	
期首純資産残高	1,698,842
純経常行政コスト	△ 367,879
一般財源	
地方税	84,906
地方交付税	166,743
その他行政コスト充当財源	23,107
補助金等受入	84,860
臨時損益	△ 9,533
出資の受入・新規設立	30
資産評価替えによる変動額	△ 8,151
無償受贈資産受入	0
その他	5,086
期末純資産残高	1,678,012

連結資金収支計算書

〔 自 平成23年4月 1日
至 平成24年3月31日 〕

(単位:百万円)

1 経常的収支の部	
人件費	168,571
物件費	23,890
社会保障給付	11,168
補助金等	91,823
支払利息	14,313
その他支出	24,320
支 出 合 計	334,084
地方税	84,993
地方交付税	166,743
国補助金等	45,996
使用料・手数料	3,710
分担金・負担金・寄附金	1,420
保険料	△ 6
事業収入	41,862
諸収入	6,546
地方債発行額	43,841
長期借入金借入額	0
短期借入金増加額	0
基金取崩額	16,271
その他収入	15,849
収 入 合 計	427,224
経常的収支額	93,141

2 公共資産整備収支の部	
公共資産整備支出	76,987
公共資産整備補助金等支出	22,947
地方独立行政法人公共資産整備支出	1,581
一部事務組合・広域連合公共資産整備支出	0
地方三公社公共資産整備支出	0
第三セクター等公共資産整備支出	2
支 出 合 計	101,517
国補助金等	26,462
地方債発行額	39,643
長期借入金借入額	0
基金取崩額	5,416
その他収入	1,401
収 入 合 計	72,923
公共資産整備収支額	△ 28,594

3 投資・財務的収支の部	
投資及び出資金	1,418
貸付金	77,167
基金積立額	10,297
定額運用基金への繰出支出	21
地方債償還額	66,694
長期借入金返済額	828
短期借入金減少額	112
収益事業純支出	0
その他支出	7
支 出 合 計	156,544
国補助金等	8,336
貸付金回収額	77,628
基金取崩額	146
地方債発行額	1,740
長期借入金借入額	304
公共資産等売却収入	3,943
収益事業純収入	0
その他収入	1,750
収 入 合 計	93,847
投資・財務的収支額	△ 62,697

翌年度繰上充入金増減額	0
当年度資金増減額	1,849
期首資金残高	23,521
経費負担割合変更に伴う差額	0
期末資金残高	25,370

連結対象法人等明細表

区分	会計・法人名等	連結対象	資本金等 (百万円)	出資割合・ 経費負担割合 (%)	主たる事業の内容
普通会計	普通会計	○			
公営事業会計	県営競輪事業特別会計	○			
	県立こころの医療センター事業会計	○			
	工業用水道事業会計	○			
	土地造成事業会計	○			
	県営港湾施設管理特別会計	○			
	流域下水道事業特別会計	○			
一部事務組合・ 広域連合					
地方独立行政法人	公立大学法人和歌山県立医科大学	○	56,524	100.0%	0
地方三公社	和歌山県土地開発公社	○	50	100.0%	公有地の取得、造成等に係る事業並びに住宅用地の取得、造成等事業
	和歌山県住宅供給公社	○	5	100.0%	宅地分譲事業・住宅管理事業
第三セクター等	(社)わかやま森林と緑の公社	○	15	67.5%	分取造林事業、県立施設の管理運営受託その他
	(社)和歌山県私学振興基金協会	○	437	95.3%	私学振興・私立学校の施設整備の資金貸付・その他、私学教育に対する援助
	(財)和歌山県勤労福祉協会	○	4	85.7%	勤労者福祉施設の管理運営
	(公財)和歌山県救急医療情報センター	○	5	100.0%	広域災害・救急医療情報システムの運用
	(財)和歌山地域地場産業振興センター	○	15	33.3%	貸館業務、新商品開発、需要開拓等
	(公財)和歌山県栽培漁業協会	○	1,197	77.8%	放流水産物の種苗生産
	(財)和歌山県民総合健診センター	○	31	29.0%	各種健康診査業務
	(公財)和歌山県文化財センター	○	10	100.0%	文化財の調査、研究、保存等に関すること
	(公財)和歌山県角膜・腎臓移植推進協会	○	56	46.4%	アイバンク・腎バンクの運営
	(公財)和歌山県農業公社	○	1	100.0%	農地保有合理化事業の実施及び就農支援資金の貸付等
	(公財)和歌山県国際交流協会	○	488	41.0%	和歌山県の国際交流推進、県施設(国際交流センター)の管理
	(公財)和歌山県暴力団追放県民センター	○	809	87.6%	暴力団等の不当な行為の防止等に係る広報啓発活動、民間活動支援、相談事業等
	(公社)和歌山県青少年育成協会	○	310	50.6%	青少年育成県民運動の推進
	(公財)和歌山県水上安全協会	○	321	100.0%	海域等におけるレジャー事故防止対策事業
	(財)和歌山県下水道公社	○	41	31.5%	下水道施設の維持管理
	(社)畜産協会わかやま	○	30	49.6%	畜産経営・技術の改善指導等
	(財)和歌山県人権啓発センター	○	30	100.0%	人権に関する情報収集・提供及び人権啓発活動
	(公財)わかやま産業振興財団	○	18	27.8%	地域産業技術の振興
	(財)紀南環境整備公社	○	54	37.2%	廃棄物の処理及び処分に関する事業
	南紀白浜空港ビル(株)	○	400	37.5%	空港ビル施設及び設備の賃貸業
ウインナック(株)	○	50	25.0%	自動車部品等の製造販売等	

連結貸借対照表 内訳表

(単位：百万円)

	地方公共団体										(合計) A+B+C	(相殺消去等) D	純計 (A+B+C+D) E
	普通会計	公営事業会計					(小計) B	その他		(小計) C			
		県立こころの医療センター事業会計	工業用水道事業会計	土地造成事業会計	県営港湾施設管理特別会計	流域下水道事業特別会計		県営運輸事業特別会計					
【資産の部】													
1. 公共資産													
(1) 有形固定資産													
①生活インフラ・国土保全	1,892,794				8,929	61,735	70,664					1,963,458	1,963,458
②教育	133,370											133,370	133,370
③福祉	9,182											9,182	9,182
④環境衛生	14,034	5,378					5,378					19,411	19,411
⑤産業振興	290,379		4,708	188			4,895					295,275	295,275
⑥警察	64,618											64,618	64,618
⑦総務	72,948											72,948	72,948
⑧収益事業								5,586	5,586			5,586	5,586
⑨その他													
(2) 有形固定資産計	2,477,324	5,378	4,708	188	8,929	61,735	80,937	5,586	5,586	2,563,848		2,563,848	2,563,848
(3) 無形固定資産		1	1	0			2			2			2
(3) 売却可能資産	209									209			209
公共資産合計	2,477,533	5,378	4,709	188	8,929	61,735	80,940	5,586	5,586	2,564,059		2,564,059	2,564,059
2. 投資等													
(1) 投資及び出資金	86,881									86,881			86,881
(2) 買付金	64,929		1,500				1,500			66,429		△ 1,500	64,929
(3) 基金等	67,804				186		186	1,013	1,013	69,003			69,003
(4) 長期延滞債権	13,351				27		27	200	200	13,578			13,578
(5) その他				1,069			1,069			1,069			1,069
(6) 回収不能見込額	△ 131									△ 131			△ 131
投資等合計	232,833		1,500	1,069	213		2,782	1,213	1,213	236,828	△ 1,500		235,328
3. 流動資産													
(1) 現金	11,540	42	2,600	167	49	133	2,990	460	460	14,990			14,990
(2) 未収金	1,281	305	63	346	0		714			1,995			1,995
(3) 販売用不動産				6,821			6,821			6,821			6,821
(4) その他	21,646	12	1	1			14			21,660			21,660
(5) 回収不能見込額													
流動資産合計	34,467	359	2,664	7,335	49	133	10,540	460	460	45,466			45,466
4. 繰越勘定													
資産合計	2,744,832	5,737	8,873	8,592	9,191	61,868	94,262	7,259	7,259	2,846,353	△ 1,500		2,844,853
【負債の部】													
1. 固定負債													
(1) 地方公共団体													
①普通会計地方債	850,265				3,144	11,851	14,996			850,265			850,265
②公営事業地方債					3,144	11,851	14,996			14,995	12,994		27,990
地方公共団体計	850,265				3,144	11,851	14,996			865,261	12,994		878,256
(2) 関係団体													
①一部事務組合・広域連合地方債													
②地方三公社長期借入金													
③第三セクター等長期借入金													
関係団体計													
(3) 長期未払金	9,982									9,982			9,982
(4) 引当金	159,402		392				392			159,793	1,601		161,394
（うち 退職手当等引当金）	133,363		256				256			133,639	1,601		135,440
（うち その他の引当金）	25,918		136				136			25,954			25,954
(5) その他			20	127			147			147			147
（うち 他会計借入金）													
固定負債合計	1,019,649		412	127	3,144	11,851	15,535			1,035,184	14,595		1,049,779
2. 流動負債													
(1) 翌年度償還予定額													
①地方公共団体	59,052				525	390	916			59,968	264		60,233
②関係団体											2,175		2,175
要年度償還予定額計	59,052				525	390	916			59,968	2,439		62,407
(2) 短期借入金（翌年度繰上充用金を含む）													
(3) 未払金	902	107	84	48			239			1,141			1,141
(4) 翌年度支払予定退職手当	17,750									17,750			17,750
(5) 買付引当金	7,877					4	2	5	3	7,886	82		7,968
(6) その他		9	1	11			20			20			20
（うち 他会計借入金翌年度償還予定額）													
流動負債合計	85,581	116	84	59	529	392	1,180	3	3	86,765	2,521		89,286
負債合計	1,105,230	116	496	186	3,674	12,243	16,715	3	3	1,121,948	17,116		1,139,065
【純資産の部】													
純資産合計	1,639,602	5,622	8,377	8,406	5,518	49,625	77,547	7,256	7,256	1,724,405	△ 18,616		1,705,788
負債及び純資産合計	2,744,832	5,737	8,873	8,592	9,191	61,868	94,262	7,259	7,259	2,846,353	△ 1,500		2,844,853

連結貸借対照表 内訳表

(単位：百万円)

	地方独立行政法人		地方三公社			第三セクター等											
	公立大学法人 和歌山県立産 科大学	(合計)	和歌山県土地 開発公社	和歌山県住宅 供給公社	(合計)	(社)わかやま 森林と緑の公社	(社)和歌山県 私学振興基金協 会	(財)和歌山県 勤労福祉協会	(公財)和歌山 県教育医療情報 センター	(財)和歌山地 域地域産業振興 センター	(公財)和歌山 県栽培産果協会	(財)和歌山県 民総合福祉セン ター	(公財)和歌山 県文化財セン ター	(公財)和歌山 県科振・情報移 転推進協会	(公財)和歌山 県農業公社		
【資産の部】																	
1. 公共資産																	
(1) 有形固定資産																	
①生活インフラ・国土保全				21	21												
2教育	50,848	50,848														17	
3福祉																	
4環境衛生				0	0	14,927				271	4	23			0	0	
5産業振興																	
6医療																	
7総務																	
8収益事業									1								
9その他			1	8	9												
(2) 有形固定資産計	50,848	50,848	1	28	29	14,927			1	271	4	23		17	0	0	
(3) 無形固定資産	833	833	0	1	1				0		1	0				0	
(3) 売却可能資産																	
公共資産合計	51,681	51,681	1	29	31	14,927			1	271	4	23		17	0	0	
2. 投資等																	
(1) 投資及び出資金								300			1						
(2) 買付金	8	8						71								275	
(3) 基金等									4	48	35	1,229		10	56	301	
(4) 長期証券債権																	
(5) その他	4	4	25,943	8	25,951			0			1			74		0	
(6) 回収不能見込額				△ 1	△ 1												
投資等合計	12	12	25,943	7	25,950			371	4	48	36	1,229		84	56	577	
3. 流動資産																	
(1) 現金	7,762	7,762	567	146	712	173		67	37	12	13	42	109	1	3	90	
(2) 未収金	5,732	5,732	60	3	63	18		0	0	1	2	9	219	0	0	8	
(3) 販売用不動産			5,210	41	5,252									2		22	
(4) その他	320	320	4	4	8	13			1				166				
(5) 回収不能見込額																	
流動資産合計	13,815	13,815	5,842	194	6,035	204		67	38	12	15	42	285	220	4	120	
4. 繰延勘定																	
資産合計	65,508	65,508	31,785	231	32,016	15,131		437	43	60	322	1,275		308	320	60	697
【負債の部】																	
1. 固定負債																	
(1) 地方公共団体																	
①普通会計地方債																	
②公営事業地方債																	
地方公共団体計																	
(2) 関係団体																	
①一部事務組合・広域連合地方債																	
②地方三公社長期借入金			37,309	490	37,799												
③第三セクター等長期借入金						12,632										350	
関係団体計			37,309	490	37,799	12,632										350	
(3) 長期未払金	557	557				2,335											
(4) 引当金	3	3	155	56	211	18			20	40	20	35	44	151			
(うち 退職手当等引当金)	3	3	155	56	211	18			20	40	20	26	42	99			
(うち その他引当金)												9	3	52			
(5) その他	6,146	6,146	13,961	15	13,976	10					1			3			
(うち 他会計借入金)	2,676	2,676	13,912		13,912												
固定負債合計	6,706	6,706	51,425	561	51,986	14,996			20	40	21	35	44	151		350	
2. 流動負債																	
(1) 翌年度償還予定額																	
①地方公共団体																	
②関係団体																	
翌年度償還予定額計																	
(2) 短期借入金(翌年度繰上充用金を含む)			277		277											22	
(3) 未払金	4,411	4,411	12	2	14	31			6	10	15	5	35	131	1	3	
(4) 翌年度支払予定退職手当																	
(5) 買付引当金	430	430		4	4									6			
(6) その他	2,941	2,941	68	31	98	15			2	0	1	2	59	2	0	0	
(うち 他会計借入金(翌年度償還予定額))	1,193	1,193	41		41												
流動負債合計	7,782	7,782	357	36	393	45			7	10	15	7	94	139	1	25	
負債合計	14,488	14,488	51,781	598	52,379	15,041			28	51	36	42	138	291	1	375	
【純資産の部】																	
純資産合計	51,020	51,020	△ 19,996	△ 367	△ 20,363	91		437	15	9	286	1,234		170	30	322	
負債及び純資産合計	65,508	65,508	31,785	231	32,016	15,131		437	43	60	322	1,275		308	320	60	697

連結貸借対照表 内訳表

(単位：百万円)

	第三セクター等										(合計)	(単純合計) E+F+G+H	(相殺消去等)	純計 (E+F+G+H-I)		
	(公財)和歌山県国際交流協会	(公財)和歌山県魅力創造推進センター	(公社)和歌山県青少年育成協会	(公財)和歌山県水上安全協会	(財)和歌山県下水道公社	(社)畜産協会わかやま	(財)和歌山県人権啓発センター	(公財)わかやま産業振興財団	(財)紀南環境整備公社	南紀白浜空港ビル株式会社					ウインナック株式会社	
【資産の部】											H					
1. 公共資産																
(1) 有形固定資産																
①生活インフラ・国土保全						4						410		1,963,888		
②教育			0									17		184,234		
③福祉												346		9,182		
④環境衛生									0			23		19,434		
⑤産業振興								3				15,613		310,888		
⑥警察		7		0								9		64,626		
⑦総務														72,948		
⑧収益事業												1		5,587		
⑨その他	0											9		9		
(2) 有形固定資産計	0	7	0	0	4	0		3			406	408	16,071	2,630,197		
(2) 無形固定資産	0	0	0	0				0				3	5	842		
(3) 売却可能資産														209		
公共資産合計	0	8	0	0	4	0		3	0	406	412	16,077	2,631,847	2,631,847		
2. 投資等																
(1) 投資及び出資金	19							0			1	321	87,202	△ 60,175	27,027	
(2) 買付金												346	65,283	△ 37,350	27,933	
(3) 基金等	529	679	379	321	41	129	52	11,371	54			15,237	84,240	84,240		
(4) 長期延滞債権								208				0	208	13,786		
(5) その他	0	30								5	0	116	27,141	27,141		
(6) 回収不能見込額								△ 137			△ 0	△ 137	△ 269	△ 269		
投資等合計	549	708	379	321	41	134	52	11,443	54	5	1	16,091	277,382	△ 97,525	179,857	
3. 流動資産																
(1) 現金	29	24	5	3	124	11	11	257	4	193	17	1,233	24,688	672	25,370	
(2) 未収金			0			11	0	137	2		5	415	8,206	△ 672	7,533	
(3) 販売用不動産										1		23	12,097		12,097	
(4) その他	0	0		0		1	0	3	0	7		274	22,454		22,454	
(5) 回収不能見込額								△ 2	△ 2		△ 2	△ 2	△ 2		△ 2	
流動資産合計	29	24	6	3	124	34	11	397	6	201	295	2,136	67,452	△ 0	67,452	
4. 繰延勘定																
資産合計	578	740	385	324	168	168	63	11,843	60	613	707	34,304	2,976,681	△ 97,525	2,879,156	
【負債の部】																
1. 固定負債																
(1) 地方公共団体																
①普通会計地方債													850,265		850,265	
②公営事業地方債													27,990		27,990	
地方公共団体計													878,255		878,255	
(2) 関係団体																
①一部事務組合・広域連合地方債													37,799		37,799	
②地方三公社長期借入金													23,417	△ 8,924	14,493	
③第三セクター等長期借入金		22						10,003		112	297	23,417	61,216	△ 8,924	52,292	
関係団体計		22						10,003		112	297	2,335	12,873	△ 2,335	10,538	
(3) 長期未払金													566	162,175	4,456	166,631
(4) 引当金	7	2	8	0		18	22	145		14	20	566	136,079	4,456	140,535	
(うち 退職手当等引当金)	7	2	8	0		18	22	67		14	20	424	12,097		28,097	
(うち その他の引当金)								78				142	28,097		28,097	
(5) その他								72			20	164	20,434	△ 24,958	△ 4,524	
(うち 他会計借入金)													16,588	△ 24,958	△ 8,370	
固定負債合計	7	25	8	0		80	22	10,220		125	337	26,482	1,134,853	△ 31,761	1,103,192	
2. 流動負債																
(1) 翌年度償還予定額																
①地方公共団体													60,232		60,232	
②関係団体		2											2,355	119	2,476	
翌年度償還予定額計		2											62,588	119	62,707	
(2) 短期借入金(翌年度繰上充用金を含む)								113				33	167	444	444	
(3) 未払金	2	0	2		122	6		66		7	17	461	6,027	△ 19	6,008	
(4) 翌年度支払予定退職手当													117,350	598	118,348	
(5) 買与引当金								6					4	17	8,430	
(6) その他	1	0	0	0	1	22	5	6	0	9	65	189	3,249	△ 1,234	2,015	
(うち 他会計借入金翌年度償還予定額)								3					1,237	△ 1,234	3	
流動負債合計	2	3	2	0	123	29	5	192	2	54	260	1,016	98,477	△ 523	97,952	
負債合計	9	27	10	0	123	109	27	10,411	2	180	598	27,498	1,233,430	△ 32,286	1,201,144	
【純資産の部】																
純資産合計	569	712	375	324	45	59	36	1,431	59	433	110	6,806	1,743,251	△ 65,239	1,678,012	
負債及び純資産合計	578	740	385	324	168	168	63	11,843	60	613	707	34,304	2,976,681	△ 97,525	2,879,156	

連結行政コスト計算書 内訳表（目的別）

（単位：百万円）

	地方公共団体									(合計) A+B+C	(相殺消去等) D	純計 (A+B+C+D) E
	普通会計	公営企業会計						その他				
		県立こころの医療センター事業 会計 A	工業用水道事業 会計	土地造成事業 会計	県営港湾施設管 理特別会計	流域下水道事業 特別会計	(小計) B	県営競輪事業特 別会計	(小計) C			
経常行政コスト												
生活インフラ・国土保全	61,828				543	2,189	2,732			64,559	△ 1,202	63,357
教育	103,638									103,638		103,638
福祉	65,621									65,621		65,621
環境衛生	16,766	2,133					2,133			18,899	△ 626	18,273
産業振興	47,204		505	282			787			47,991	△ 156	47,835
警察	26,670									26,670		26,670
総務	22,849									22,849		22,849
議費	1,263									1,263		1,263
収益事業								12,234	12,234			12,095
支払利息	13,422	96		98	85	250	530			13,951	△ 139	13,951
回収不能見込計上額	171									171		171
その他	10,798									10,798		10,798
経常行政コスト合計	370,229	2,229	505	380	628	2,439	6,181	12,234	12,234	388,644	△ 2,123	386,521
経常収益												
使用料・手数料	4,008									4,008		4,008
分担金・負担金・寄附金	1,805					444	444	348	348	2,597	277	2,873
保険料												
事業収益		1,652	619	218	506	2,994	11,719	11,719	14,713	△ 277	14,436	
その他特定行政サービス収入		3	24	174	5	536	742	222	964		964	
他会計補助金等		314		157	426	732	1,628		1,628	△ 1,628		
経常収益合計	5,813	1,969	643	549	936	1,712	5,809	12,288	12,288	23,910	△ 1,628	22,282
(差引) 総経常行政コスト	364,416	260	△ 137	△ 169	△ 308	727	372	△ 54	△ 54	364,734	△ 495	364,239

連結行政コスト計算書 内訳表（性質別）

（単位：百万円）

	地方公共団体									(合計) A+B+C	(相殺消去等) D	純計 (A+B+C+D) E
	普通会計	公営企業会計						その他				
		県立こころの医療センター事業 会計 A	工業用水道事業 会計	土地造成事業 会計	県営港湾施設管 理特別会計	流域下水道事業 特別会計	(小計) B	県営競輪事業特 別会計	(小計) C			
経常行政コスト												
人件費	122,502	1,504	159	16	58	50	1,787	198	198	124,487	△ 181	124,306
退職手当等引当金繰入等	12,853									12,853	1	12,854
賞与引当金繰入額	7,877				4	2	5	3	3	7,886	82	7,968
物件費	12,546	330	133	42	77	575	1,157	1,801	1,801	15,504		15,504
維持補修費	3,552	28	68		4	15	115	322	322	3,990		3,990
減価償却費	69,801	269	144		265	1,547	2,226	174	174	72,200		72,200
社会保険給付	11,168									11,168		11,168
補助金等	91,485				135		135	849	849	92,469		92,469
他会計等への支出額	1,905							120	120	2,025	△ 2,025	
他団体への公共資産整備補助金等	22,947									22,947		22,947
支払利息	13,422	96		98	85	250	530			13,951		13,951
回収不能見込計上額	171									171		171
その他行政コスト		3	1	224		227	8,766	8,766	8,994	8,994		8,994
経常行政コスト合計	370,229	2,229	505	380	628	2,439	6,181	12,234	12,234	388,644	△ 2,123	386,521
経常収益												
使用料・手数料	4,008									4,008		4,008
分担金・負担金・寄附金	1,805					444	444	348	348	2,597	277	2,873
保険料												
事業収益		1,652	619	218	506	2,994	11,719	11,719	14,713	△ 277	14,436	
その他特定行政サービス収入		3	24	174	5	536	742	222	964		964	
他会計補助金等		314		157	426	732	1,628		1,628	△ 1,628		
経常収益合計	5,813	1,969	643	549	936	1,712	5,809	12,288	12,288	23,910	△ 1,628	22,282
(差引) 総経常行政コスト	364,416	260	△ 137	△ 169	△ 308	727	372	△ 54	△ 54	364,734	△ 495	364,239

連結行政コスト計算書 内訳表（目的別）

（単位：百万円）

	地方独立行政法人		地方三公社			第三セクター等											
	公立大学法人 和歌山県立医 科大学	(合計) F	和歌山県土 開発公社	和歌山県住宅 供給公社	(合計) G	(社) わかやま 森林と緑の公社	(社) 和歌山県 私学振興基金協 会	(財) 和歌山県 勤労福祉協会	(財) 和歌山県 救急医療情報セ ンター	(財) 和歌山地 域地産産業振興 センター	(財) 和歌山地 域地産産業振興 センター	(財) 和歌山県 栽培漁業協会	(財) 和歌山県 民総合健診セン ター	(公財) 和歌山 県文化財セン ター	(公財) 和歌山 県角質・腎臓移 植推進協会	(公財) 和歌山 県農業公社	
経常行政コスト																	
生活インフラ・国土保全			594	388	981												
教育	29,142	29,142						17									471
福祉																	
環境衛生										123					538		8
産業振興											88			90			
警察																	57
総務																	
議政																	
収益事業																	
支払利息	46	46	244	0	244	70											0
回収不能見込計上額	7	7															
その他																	
経常行政コスト合計	29,195	29,195	837	388	1,226	221	17	97	123	88	90	538		471		8	57
経常収益																	
使用料・手数料												32					
分担金・負担金・寄附金								2				0		2		2	
保険料																	
事業収益	25,009	25,009	970	379	1,349	95		100	0	1	16		539	464			49
その他特定行政サービス収入	430	430	90	1	91	107	6	0	106	47	73		7	7		3	5
他会計補助金等																	
経常収益合計	25,439	25,439	1,060	380	1,440	204	6	100	106	79	89		547	471		4	54
(差引) 総経常行政コスト	3,756	3,756	△ 223	8	△ 214	18	11	△ 2	17	8	1	△ 9		3		2	

連結行政コスト計算書 内訳表（性質別）

（単位：百万円）

	地方独立行政法人		地方三公社			第三セクター等											
	公立大学法人 和歌山県立医 科大学	(合計) F	和歌山県土 開発公社	和歌山県住宅 供給公社	(合計) G	(社) わかやま 森林と緑の公社	(社) 和歌山県 私学振興基金協 会	(財) 和歌山県 勤労福祉協会	(財) 和歌山県 救急医療情報セ ンター	(財) 和歌山地 域地産産業振興 センター	(財) 和歌山地 域地産産業振興 センター	(財) 和歌山県 栽培漁業協会	(財) 和歌山県 民総合健診セン ター	(公財) 和歌山 県文化財セン ター	(公財) 和歌山 県角質・腎臓移 植推進協会	(公財) 和歌山 県農業公社	
経常行政コスト																	
人件費	11,080	11,080	45	68	113	47		42	33	28	41	216	129	5		7	
退職手当等引当金繰入等	537	537	3	3	6	3				2	2	3	10	5			
賞与引当金繰入額	1,786	1,786		4	4												
物件費	13,486	13,486	23	26	50	28	4	26	73	45	41	263	328	3		10	
維持補修費	209	209	100	233	333	2		3		3	2	8	6				
減価償却費	1,906	1,906	1	1	2	0		1		8	2	5	1	0		0	
社会保障給付																	
補助金等			30		30	1	13	3	14	1	0	33	1	0		4	
他会計等への支出額																	
他団体への公共資産整備補助金等																	
支払利息	46	46	244	0	244	70		0								0	
回収不能見込計上額	7	7															
その他行政コスト	139	139	391	52	443	71	1	21	1				2	1		35	
経常行政コスト合計	29,195	29,195	837	388	1,226	221	17	97	123	88	90	538		471		8	57
経常収益																	
使用料・手数料												32					
分担金・負担金・寄附金								2				0		2		2	
保険料																	
事業収益	25,009	25,009	970	379	1,349	95		100	0	1	16		539	464			49
その他特定行政サービス収入	430	430	90	1	91	107	6	0	106	47	73		7	7		3	5
他会計補助金等																	
経常収益合計	25,439	25,439	1,060	380	1,440	204	6	100	106	79	89		547	471		4	54
(差引) 総経常行政コスト	3,756	3,756	△ 223	8	△ 214	18	11	△ 2	17	8	1	△ 9		3		2	

連結行政コスト計算書 内訳表（目的別）

（単位：百万円）

	第三セクター等											(合計)	(単純合計) E+F+G+H	(相殺消去等) I	純計 (E+F+G+H-I) J
	(公財)和歌山県国際交流協会	(公財)和歌山県暴力団追放県民センター	(社)和歌山県青少年育成協会	(公財)和歌山県水上安全協会	(財)和歌山県下水道公社	(社)畜産協会わかやま	(財)和歌山県人権啓発センター	(公財)わかやま産業振興財団	(財)紀南環境整備公社	南紀白浜空港ビル株式会社	ウインナック株式会社				
経常行政コスト												H	E+F+G+H	I	J
生活インフラ・国土保全					506						129	635	64,973	△ 764	64,209
教育			47									535	133,315	△ 3,756	129,559
福祉													65,621		65,621
環境衛生									21			690	18,963	△ 113	18,850
産業振興								698			700	2,083	49,918	△ 473	49,445
警察			23		13							35	26,706		26,706
総務	60										88	149	22,998	△ 87	22,911
議政													1,263		1,263
収益事業													12,095		12,095
支払利息			0									15	96	△ 9	14,329
回収不能見込計上額												△ 0	△ 0		177
その他													10,798		10,798
経常行政コスト合計	60	23	47	13	506	202	88	713	21	129	711	4,223	421,164	△ 5,202	415,962
経常収益															
使用料・手数料													32	4,040	4,040
分担金・負担金・寄附金			2	0				8					19	2,892	2,892
保険料															
事業収益	0	1	8		506	3	24	11		134	682	2,633	43,427	△ 834	42,593
その他特定行政サービス収入	53	18	33	13	0	198	65	707	18	0	11	1,475	2,959	△ 4,401	△ 1,442
他会計補助金等															
経常収益合計	53	21	41	13	506	203	89	726	18	134	692	4,158	53,318	△ 5,235	48,083
(差引) 総経常行政コスト	7	2	6	△ 0	△ 0	△ 1	△ 1	△ 13	3	△ 6	18	65	367,846	33	367,879

連結行政コスト計算書 内訳表（性質別）

（単位：百万円）

	第三セクター等											(合計)	(単純合計) E+F+G+H	(相殺消去等) I	純計 (E+F+G+H-I) J
	(財)和歌山県国際交流協会	(公財)和歌山県暴力団追放県民センター	(社)和歌山県青少年育成協会	(公財)和歌山県水上安全協会	(財)和歌山県下水道公社	(社)畜産協会わかやま	(財)和歌山県人権啓発センター	(公財)わかやま産業振興財団	(財)紀南環境整備公社	南紀白浜空港ビル株式会社	ウインナック株式会社				
経常行政コスト												H	E+F+G+H	I	J
人件費	24	13	24	7	65	2	52	195	18	27	17	992	136,492		136,492
退職手当等引当金繰入等	1		1	0			1	2			1	11	54	13,450	41
賞与引当金繰入額								6				0	7	9,764	1
物件費	34	6	17	4	423	2	30	308	3	42	7	1,698	30,737	△ 765	29,972
維持補修費	0	0	0		13			0		3	1	43	4,575		4,575
減価償却費	0	1	0	0	1	1		0	0	40	2	63	74,171		74,171
社会保障給付													11,168		11,168
補助金等	0	1	4	0	4	1	4	158	0	8	1	251	92,749	△ 4,470	88,279
他会計等への支出額													22,947		22,947
他団体への公共資産整備補助金等													14,338		14,338
支払利息		0						15				11	96	△ 9	14,329
回収不能見込計上額												△ 0	△ 0		177
その他行政コスト	1	2	0	1	0	195		20	0	8	661	1,021	10,597		10,597
経常行政コスト合計	60	23	47	13	506	202	88	713	21	129	711	4,223	421,164	△ 5,202	415,962
経常収益															
使用料・手数料													32	4,040	4,040
分担金・負担金・寄附金			2	0				8					19	2,892	2,892
保険料															
事業収益	0	1	8		506	3	24	11		134	682	2,633	43,427	△ 834	42,593
その他特定行政サービス収入	53	18	33	13	0	198	65	707	18	0	11	1,475	2,959	△ 4,401	△ 1,442
他会計補助金等															
経常収益合計	53	21	41	13	506	203	89	726	18	134	692	4,158	53,318	△ 5,235	48,083
(差引) 総経常行政コスト	7	2	6	△ 0	△ 0	△ 1	△ 1	△ 13	3	△ 6	18	65	367,846	33	367,879

連結純資産変動計算書内訳表

(単位：百万円)

	地方公共団体										(合計) A+B+C	(相殺消去等) D	純計 (A+B+C+D) E
	普通会計 A	公営企業会計						その他					
		県立こころの医療センター事業会計	工業用水道事業会計	土地造成事業会計	県営港湾施設管理特別会計	流域下水道事業特別会計	(小計) B	県営競輪事業特別会計	その他				
									(小計) C				
期首純資産残高	1,658,585	5,865	8,213	17,073	5,210	49,478	85,839	7,202	7,202	1,751,625	△ 26,374	1,725,251	
純経常行政コスト	△ 364,416	△ 260	137	169	308	△ 727	△ 372	54	54	△ 364,734	495	△ 364,239	
一般財源													
地方税	84,906									84,906		84,906	
地方交付税	166,743									166,743		166,743	
その他行政コスト充当財源	24,047									24,047	△ 120	23,927	
補助金等受入	79,205					947	947			80,152		80,152	
臨時損益													
出資の受入・新規設立													
資産評価替えによる変動額	17			△ 8,168			△ 8,168			△ 8,151		△ 8,151	
無償受贈資産受入													
その他		17	27	△ 669		△ 74	△ 699			△ 699	7,383	6,684	
期末純資産残高	1,639,602	5,622	8,377	8,406	5,518	49,625	77,547	7,256	7,256	1,724,405	△ 18,616	1,705,788	

連結純資産変動計算書内訳表

(単位：百万円)

	地方独立行政法人		地方三公社			第三セクター等									
	公立大学法人 和歌山県立医 科大学	(合計) F	和歌山県土 地開発公社	和歌山県住 宅供給公社	(合計) G	(社) わかや ま森林と緑の 公社	(社) 和歌山 県私学振興基 金協会	(財) 和歌山 県勤労福祉協 会	(公財) 和歌 山県救急医療 情報センター	(財) 和歌山 地域地場産業 振興センター	(公財) 和歌 山県義務教育 協会	(財) 和歌山 県民総合健診 センター	(公財) 和歌 山県文化財セ ンター	(公財) 和歌 山県角膜・腎 臓移植推進協 会	(公財) 和歌 山県農業公社
期首純資産残高	51,769	51,769	△ 20,218	△ 359	△ 20,577	108	442	12	26	294	1,235	129	30	58	325
純経常行政コスト	△ 3,756	△ 3,756	223	△ 8	214	△ 18	△ 11	2	△ 17	△ 8	△ 1	9		△ 3	△ 2
一般財源															
地方税															
地方交付税															
その他行政コスト充当財源															
補助金等受入	4,701	4,701												5	
臨時損益															
出資の受入・新規設立															
資産評価替えによる変動額															
無償受贈資産受入															
その他	△ 1,694	△ 1,694					7				0	32			
期末純資産残高	51,020	51,020	△ 19,996	△ 367	△ 20,363	91	437	15	9	286	1,234	170	30	60	322

連結純資産変動計算書内訳表

(単位：百万円)

	第三セクター等											(合計) H	(単純合計) E+F+G+H	(相殺消去等) I	純計 (E+F+G+H+I) J
	(財)和歌山 県国際交流協 会	(公財)和歌 山県暴力団追 放県民セン ター	(公社)和歌 山県青少年育 成協会	(公財)和歌 山県水上安全 協会	(財)和歌 山県下水道 公社	(社)畜産 協会わかや ま	(財)和歌 山県人権啓 発センター	(公財)わか や県産業振興 財団	(財)紀南環 境整備公社	南紀白浜空港 ビル株式会社	ウインナック 株式会社				
期首純資産残高	553	789	315	323	45	54	36	1,418	62	427	98	6,776	1,763,219	△ 64,377	1,698,842
純経常行政コスト	△ 7	△ 2	△ 6	0	0	1	1	13	△ 3	6	△ 18	△ 65	△ 367,846	△ 33	△ 367,879
一般財源															
地方税													84,906		84,906
地方交付税													166,743		166,743
その他行政コスト充当財源													23,927	△ 820	23,107
補助金等受入						2						7	84,860		84,860
臨時損益															
出資の受入・新規設立											30	30	30		30
資産評価替えによる変動額													△ 8,151		△ 8,151
無償受贈資産受入															
その他			66	0				1				106	5,096	△ 10	5,086
期末純資産残高	569	712	375	324	45	59	36	1,431	59	433	110	6,806	1,743,251	△ 65,239	1,678,012

連結資金収支計算書 内訳表

(単位：百万円)

	地方公共団体										(合計) A+B+C	(相殺消去等) D	純計 (A+B+C+D) E
	普通会計 A	公営企業会計						その他					
		県立こころの医療センター事業会計	工業用水道事業会計	土地造成事業会計	県営港湾施設管理特別会計	流域下水道事業特別会計	(小計) B	県営競輪事業特別会計	(小計) C				
[経常的収支の部]													
人件費	151,882	1,504	159	16	62	52	1,793	201	201	153,847		153,847	
物件費	12,546	330	218	44	77	575	1,243	1,801	1,801	15,591		15,591	
社会保険給付	11,168									11,168		11,168	
補助金等	91,485				135		135	849	849	92,469		92,469	
支払利息	13,422	96			85	250	530			13,951		13,951	
他会計への事務費等充当財源繰出支出	465									465	△ 465		
その他支出	13,938	34	42		4	15	95	9,209	9,209	22,342	△ 120	22,222	
支出合計	293,976	1,964	419	158	363	892	3,796	12,060	12,060	309,832	△ 585	309,247	
地方税	84,993									84,993		84,993	
地方交付税	166,743									166,743		166,743	
国補助金等	45,810									45,810		45,810	
使用料・手数料	3,331								348	3,678		3,678	
分担金・負担金・寄附金	559						96			655		655	
保険料													
専業収入		1,652	654	255	519		3,080	11,719	11,719	14,799		14,799	
譲収入	6,191	3	23	177			203	217	217	6,611	△ 120	6,491	
地方債発行額	43,841									43,841		43,841	
長期借入金借入額													
短期借入金増加額													
基金取崩額	16,271									16,271		16,271	
他会計補助金等		314		157	193	340	1,005			1,005	△ 1,005		
その他収入	14,524		6	9	5	536	555			15,079	△ 5	15,074	
収入合計	382,263	1,969	682	598	717	972	4,939	12,283	12,283	399,485	△ 1,130	398,355	
経常的収支額	88,287	5	263	440	354	81	1,143	223	223	89,653	△ 545	89,109	
[公共資産整備収支の部]													
公共資産整備支出	74,710	49	34	109	5	1,750	1,947	322	322	76,979		76,979	
公共資産整備補助金等支出	22,947									22,947		22,947	
他会計への建設費充当財源繰出支出	46									46	△ 46		
地方独立行政法人公共資産整備支出													
一部事務組合・広域連合公共資産整備支出													
地方三公社公共資産整備支出													
第三セクター等公共資産整備支出													
支出合計	97,703	49	34	109	5	1,750	1,947	322	322	99,972	△ 46	99,926	
国補助金等	25,060						947	947		26,007		26,007	
地方債発行額	39,239						404	404		39,643		39,643	
長期借入金借入額									302	302		302	
基金取崩額	5,085									5,387		5,387	
他会計補助金等		24				26	50			50	△ 50		
その他収入	1,471					279				1,750		1,750	
収入合計	70,855	24				1,656	1,680	302	302	72,837	△ 50	72,787	
公共資産整備収支額	△ 26,848	△ 24	△ 34	△ 109	△ 5	△ 94	△ 266	△ 20	△ 20	△ 27,135	△ 5	△ 27,139	
[投資・財務的収支の部]													
投資及び出資金	920									920		920	
貸付金	77,968									77,968		77,968	
基金積立額	10,145				1		1	5	5	10,150		10,150	
定額運用基金への繰出支出	21									21		21	
他会計への公債費充当財源繰出支出	1,394									1,394	△ 1,394		
地方債償還額	63,694	260		1,826	550	365	3,001			66,694		66,694	
長期借入金返済額													
短期借入金減少額													
収益事業繰出支出													
その他支出													
支出合計	154,142	260		1,826	550	365	3,001	5	5	157,148	△ 1,394	155,754	
国補助金等	8,336									8,336		8,336	
貸付金回収額	78,741									78,741		78,741	
基金取崩額	2									2		2	
地方債発行額	583			1,157			1,157			1,740		1,740	
長期借入金借入額													
公共資産等売却収入	3,872		29				29			3,901		3,901	
収益事業繰収入						220	365	845		845	△ 845		
他会計補助金等		260											
その他収入	1,263							5	5	1,268		1,268	
収入合計	92,796	260	29	1,157	220	365	2,031	5	5	94,832	△ 845	93,987	
投資・財務的収支額	△ 61,346		29	△ 669	△ 331	0	△ 970			△ 62,316	550	△ 61,767	
翌年度繰上充用金増減額													
当年度資金増減額	93	△ 19	258	△ 338	19	△ 13	△ 93	203	203	202		202	
期首資金残高	11,447	61	2,342	505	30	146	3,083	257	257	14,787		14,787	
経費負担割合変更に伴う差額													
期末資金残高	11,540	42	2,600	167	49	133	2,990	460	460	14,990		14,990	

連結資金収支計算書 内訳表

(単位：百万円)

	地方独立行政法人		地方三公社		第三セクター等											
	公立大学法人 和歌山県立医 科大学	(合計)	和歌山県土地 開発公社	和歌山県住 宅供給公社	(合計)	(社)わかや ま森林と緑の 公社	(社)和歌山 県私学振興基 金協会	(財)和歌山 県勤労福 祉協会	(公財)和歌 山県救急医療 情報センター	(財)和歌山 地域地場産業 振興センター	(公財)和 歌山県栽培 漁業協会	(財)和歌 山県民総合 健診セン ター	(公財)和歌 山県文化財セ ンター	(公財)和歌 山県角膜・腎 臓移植推進協 会	(公財)和歌 山県農業公社	
[経常的収支の部]																
人件費	13,502	13,502	136	71	207	52		42	32	27	45	216	134	5	7	
物件費	12,291	12,291	32	28	60	32	4	25	73	36	45	263	361	2	11	
社会保険給付																
補助金等			38		38	0	13	2	14	1	0	33		0	4	
支払利息	44	44	244	0	244	70		0							0	
他会計への事務費等充当財源繰出支出																
その他支出	383	383	169	258	427	107	1	23	0	3	4	11	6	0	45	
支出合計	26,220	26,220	619	358	977	261	17	93	118	67	94	523	501	7	67	
地方税																
地方交付税																
国補助金等	4,480	4,480				98			105	0		7	6		10	
使用料・手数料																
分租金・負担金・寄附金	717	717				2						2		2		
保険料																
専業収入	24,443	24,443	992	382	1,374	47	1	100		1	68	502	464		34	
譲収入			1	1	2	0	5	0	0	0	21	0	0	1	5	
地方債発行額																
長期借入金借入額																
短期借入金増加額																
基金取崩額																
他会計補助金等																
その他収入	346	346	13		13	3		0		47			1	7	0	
収入合計	29,985	29,985	1,005	383	1,388	151	6	100	105	80	89	510	471	10	50	
経常的収支額	3,765	3,765	386	25	411	△ 110	△ 11	7	△ 13	13	△ 6	△ 13	△ 30	2	△ 17	
[公共資産整備収支の部]																
公共資産整備支出			1		1											
公共資産整備補助金等支出																
他会計への建設費充当財源繰出支出																
地方独立行政法人公共資産整備支出	1,317	1,317														
一部事務組合・広域連合公共資産整備支出																
地方三公社公共資産整備支出																
第三セクター等公共資産整備支出																
支出合計	1,317	1,317	1		1											
国補助金等	434	434														
地方債発行額																
長期借入金借入額	570	570														
基金取崩額																
他会計補助金等																
その他収入																
収入合計	1,004	1,004														
公共資産整備収支額	△ 313	△ 313	△ 1		△ 1											
[投資・財務的収支の部]																
投資及び出資金								300								
貸付金															28	
基金積立額			5		5	3			2	2		10				
定額運用基金への繰出支出																
他会計への公債費充当財源繰出支出	1,116	1,116														
地方債償還額																
長期借入金返済額			183		183	158									25	
短期借入金減少額			318		318										32	
収益事業繰出支出																
その他支出								2								
支出合計	1,116	1,116	506		506	161	300	2	2	2		10			85	
国補助金等																
貸付金回収額			0		0		19								35	
基金取崩額																
地方債発行額																
長期借入金借入額						259									7	
公共資産等売却収入															42	
収益事業収入																
他会計補助金等																
その他収入	2	2	16		16		245									
収入合計	2	2	16		16	259	264								84	
投資・財務的収支額	△ 1,114	△ 1,114	△ 490		△ 490	97	△ 36	△ 2	△ 2	△ 2		△ 10			△ 1	
翌年度繰上充入金増減額																
当年度資金増減額	2,339	2,339	△ 105	25	△ 80	16	△ 47	5	△ 16	11	△ 6	△ 23	△ 30	2	△ 18	
期首資金残高	5,423	5,423	672	120	792	157	114	32	27	2	47	131	31	1	108	
経費負担割合変更に伴う差額																
期末資金残高	7,762	7,762	567	146	712	173	67	37	12	13	42	109	1	3	90	

連結資金収支計算書 内訳表

(単位：百万円)

	第三セクター等											H	I	J		
	(公財)和歌山県国際交流協会	(公財)和歌山県暴力団追放県民センター	(公社)和歌山県青少年育成協会	(公財)和歌山県水上安全協会	(財)和歌山県下水道公社	(社)畜産協会わかやま	(財)和歌山県人権啓発センター	(公財)わかやま産業振興財団	(財)紀南環境整備公社	南紀白浜空港ビル株式会社	ウインナック株式会社					
													(合計)	(単純合計)	(相殺消去等)	純計
														E+F+G+H	I	(E+F+G+H+I)
[経常的収支の部]																
人件費	24	13	24	7	65	2	52	199	19	28	22	1,015	168,571			168,571
物件費	34	6	17	4	381	2	31	317	42	35	7	1,728	29,669	△ 5,780		23,890
社会保険給付													11,168			11,168
補助金等	0	1	4	0	4	1	4	15	0	8	1	105	92,612	△ 789		91,823
支払利息		0									11	82	14,322	△ 9		14,313
他会計への事務費等充当財源繰出支出																
その他支出	2	3	0	1	13		121	188	0	11	748	1,288	24,320			24,320
支出合計	60	23	45	12	463	125	88	719	61	82	790	4,218	340,662	△ 6,578		334,084
地方税													84,993			84,993
地方交付税													166,743			166,743
国補助金等			33				5	63	553	1	6	887	51,177	△ 5,181		45,996
使用料・手数料													32			32
分担金・負担金・寄附金		2	0				2		8		30		48			1,420
保険料																△ 6
専業収入	0	1			519	3	23				134	682	2,592	43,207	△ 1,345	41,862
雑収入	10	8	3	6	0	0	2			0	0	63	6,555	△ 9		6,546
地方債発行額																43,841
長期借入金借入額																
短期借入金増加額																
基金取崩額														16,271		16,271
他会計補助金等																
その他収入	44	10	5	7	0		123	177	21	0	5	450	15,883	△ 35		15,849
収入合計	54	21	41	13	520	134	89	750	52	134	692	4,071	433,800	△ 6,576		427,224
経常的収支額	△ 7	△ 2	△ 4	1	57	9	1	30	△ 9	53	△ 97	△ 147	93,138	2		93,141
[公共資産整備収支の部]																
公共資産整備支出													6	76,987		76,987
公共資産整備補助金等支出														22,947		22,947
他会計への建設費充当財源繰出支出														1,317	264	1,581
地方独立行政法人公共資産整備支出																
一部事務組合・広域連合公共資産整備支出																
地方三公社公共資産整備支出																
第三セクター等公共資産整備支出			1		1							2	2			2
支出合計			1		1							8	101,253	264		101,517
国補助金等													26,441	21		26,462
地方債発行額													39,643			39,643
長期借入金借入額													5,570	△ 570		5,000
基金取崩額												29	5,416			5,416
他会計補助金等																
その他収入											6	6	1,756	△ 355		1,401
収入合計											6	35	73,826	△ 903		72,923
公共資産整備収支額			△ 1		△ 1						△ 6	6	26	△ 27,427	△ 1,167	△ 28,594
[投資・財務的収支の部]																
投資及び出資金	198												498	1,418		1,418
貸付金													28	77,995	△ 829	77,167
基金積立額	1			0			91	2	30	0		142	10,297			10,297
定額運用基金への繰出支出													21			21
他会計への公債費充当財源繰出支出													1,116	△ 1,116		
地方債償還額													66,694			66,694
長期借入金返済額			2						17		37	142	381	564	264	828
短期借入金減少額									19			60	112	430	△ 318	112
収益事業繰出支出																
その他支出							6					7	7			7
支出合計	199	2		0			97	2	66	0	37	202	1,167	158,543	△ 1,999	156,544
国補助金等														8,336		8,336
貸付金回収額									3			57	78,798	△ 1,170		77,628
基金取崩額			5	0			79		60				144			146
地方債発行額													1,740			1,740
長期借入金借入額												297	563	△ 259		304
公共資産等売却収入													42	3,943		3,943
収益事業収入																
他会計補助金等																
その他収入	207	6					7					464	1,750			1,750
収入合計	207	6	5	0			85	2	62		297	1,270	95,275	△ 1,429		93,847
投資・財務的収支額	8	4	5	0			△ 11	△ 2	△ 4	△ 0	△ 37	95	104	△ 63,267	570	△ 62,697
翌年度繰上充入金増減額																
当年度資金増減額	2	3	0	1	56	△ 2	△ 1	26	△ 9	9	4	△ 17	2,444	△ 595		1,849
期首資金残高	27	21	5	2	68	24	12	230	14	184	13	1,251	22,254	1,267		23,521
経費負担割合変更に伴う差額																
期末資金残高	29	24	5	3	124	22	11	257	4	193	17	1,233	24,698	672		25,370