

平成21年度  
和歌山県の財務諸表について

和歌山県

## 目 次

I	概要	1
II	普通会計貸借対照表について	2
III	普通会計行政コスト計算書について	5
IV	普通会計純資産変動計算書について	7
V	普通会計資金収支計算書について	8
VI	連結財務諸表について	9

### ○平成21年度決算財務諸表（総務省方式改訂モデル）

#### 普通会計財務諸表

貸借対照表	12
行政コスト計算書	13
純資産変動計算書	14
資金収支計算書	15
有形固定資産明細表	16
売却可能資産明細表	17

#### 連結財務諸表

連結貸借対照表	18
連結行政コスト計算書	19
連結純資産変動計算書	20
連結資金収支計算書	21
連結対象法人等明細表	22
連結貸借対照表内訳表	23
連結行政コスト計算書内訳表	26
連結純資産変動計算書内訳表	29
連結資金収支計算書内訳表	32

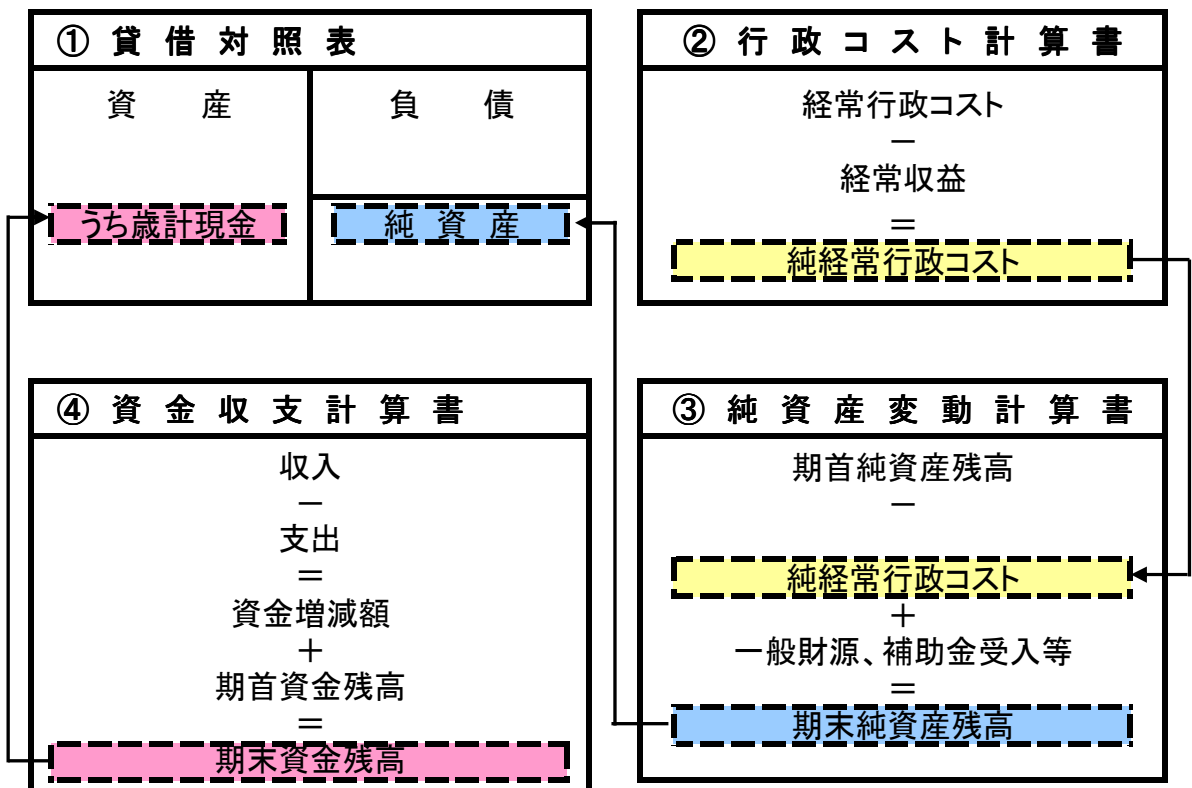
※ 各表の計数は表示単位未満で端数処理しているため、表内計算で一致しない場合があります。

# I 概要

和歌山県では、平成20年度決算から「総務省方式改訂モデル」を用いて「貸借対照表」、「行政コスト計算書」、「純資産変動計算書」及び「資金収支計算書」の財務4表について、作成・公表を行っています。各表は次の情報を示し4表には相関関係があります。

- ① 貸借対照表  
地方公共団体がどれほどの資産や債務を有するかについての情報を示しています。
- ② 行政コスト計算書  
地方公共団体の経常的な活動に伴うコストと使用料・手数料等の受益者負担による収入を示しています。
- ③ 純資産変動計算書  
地方公共団体の純資産、つまり資産から負債を差し引いた残余が、一会計期間にどのように増減したかを示しています。
- ④ 資金収支計算書  
現金の流れを示すものであり、その収支を性質に応じて、経常的収支、公共資産整備収支、投資・財務的収支に区分して表示しています。

## ○財務諸表相関図



## II 普通会計貸借対照表について

貸借対照表は借方と貸方に分かれ、貸方の負債と純資産が財源（財源調達状況）を示し、借方の資産がその財源をどのように運用しているのかを表しています。借方の資産と貸方の負債・純資産の合計が一致します。

- 資産 2兆7,305億円（県民一人当たり：2,644千円）  
 \* 将来の行政サービス提供能力を有するもの：有形固定資産等  
 \* 将来の資金流入をもたらすもの：売却可能資産、貸付金、未収金等
- 負債 1兆641億円（県民一人当たり：1,030千円）  
 \* 将来世代の負担：地方債、将来支払退職金等
- 純資産 1兆6,664億円（県民一人当たり：1,614千円）  
 \* 過去又は現世代の負担：国補助金、地方税等

### ○ 普通会計貸借対照表

借方	普通会計		県民一人 当たり (千円)	貸方	普通会計		県民一人 当たり (千円)
	(億円)	対前年度 増減額			(億円)	対前年度 増減額	
<b>【資産の部】</b>				<b>【負債の部】</b>			
<b>1. 公共資産合計</b>	<b>24,529</b>	<b>190</b>	<b>2,375</b>	<b>1. 固定負債合計</b>	<b>9,771</b>	<b>361</b>	<b>946</b>
有形固定資産	24,526	190	2,375	地方債	7,975	374	772
売却可能資産	3	0	0	長期未払金	117	△12	11
<b>2. 投資等合計</b>	<b>2,468</b>	<b>286</b>	<b>239</b>	退職手当引当金	1,404	△22	136
投資及び出資金	863	1	84	損失補償等引当金	275	20	27
貸付金	667	22	65	<b>2. 流動負債合計</b>	<b>870</b>	<b>21</b>	<b>84</b>
基金等	811	258	79	翌年度償還予定地方債	590	25	57
長期延滞債権	128	1	12	未払金	15	△2	1
回収不能見込額	△1	4	0	翌年度支払予定退職手当	181	1	18
<b>3. 流動資産合計</b>	<b>308</b>	<b>△18</b>	<b>30</b>	賞与引当金	84	△2	8
財政調整基金等	186	△29	18	<b>負債合計</b>	<b>10,641</b>	<b>381</b>	<b>1,030</b>
歳計現金	107	15	10	<b>【純資産の部】</b>			
未収金	15	△5	1	<b>純資産</b>	<b>16,664</b>	<b>76</b>	<b>1,614</b>
<b>資産合計</b>	<b>27,305</b>	<b>458</b>	<b>2,644</b>	<b>負債・純資産合計</b>	<b>27,305</b>	<b>458</b>	<b>2,644</b>

※人口は平成22年3月31日現在の住民基本台帳人口 【1,032,779人】

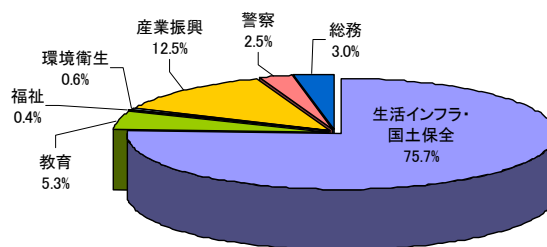
## 1. 資産の部

### ① 公共資産

公共資産は2兆4,529億円であり、資産全体の89.8%を占めています。前年度に比べ190億円増加しており、平成21年度の公共資産の新規取得が減価償却費等の資産の減少要因を上回ったことを表しています。

なお、有形固定資産を目的別構成順に見ると次のとおりです。

- ・生活インフラ・国土保全 75.7%  
(道路、河川、港湾等の基盤整備資産)
- ・産業振興 12.5%  
(農道、森林整備、商工等の産業関連資産)
- ・教育 5.3%  
(高等学校等の教育資産)



【有形固定資産目的別構成比】

### ○有形固定資産目的別内訳

	普通会計 (億円)	対前年度 増減額	県民一人 当たり(千円)	構成比 (%)
教育	1,301	24	126	5.3%
福祉	96	△6	9	0.4%
環境衛生	138	21	13	0.6%
産業振興	3,077	△81	298	12.5%
警察	611	10	59	2.5%
総務	742	△4	72	3.0%
有形固定資産合計	24,526	190	2,375	100.0%

### ② 投資等

投資等とは投資や出資金、貸付金、特定目的基金など投資的な資産で、2,468億円となっており資産全体の9.0%を占めています。主なものとしては公立大学法人和歌山県立医科大学等の公益法人への出資金や産業振興のための貸付金、施設整備等の特定の目的のために積立てた特定目的基金の残高、一年を超えて回収されていない未収金(税や貸付金等)となっています。

前年度に比べ286億円増加しており、これは国の経済対策に伴う基金積立金の増加が主な要因です。

### ③ 流動資産

流動資産は308億円で、資産全体の1.1%となっており、前年度に比べ18億円減少しています。流動資産には、財源調整のために使われる財政調整基金や県債の償還に使われる減債基金の残高、歳計現金、地方税等の未収金などを計上しています。

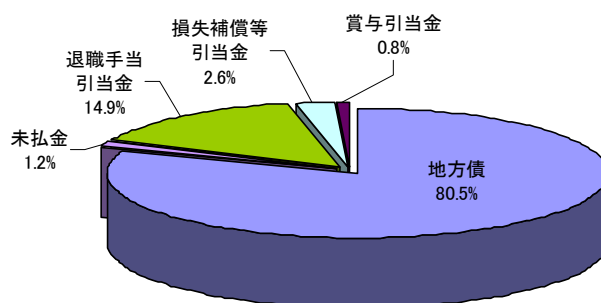
## 2. 負債の部

負債は将来支払いの必要なもので1兆641億円となっています。前年度に比べ381億円増加しています。

負債のうち地方債残高は、流動負債の翌年度償還予定額を含め8,564億円で負債全体の80.5%となっています。地方債には道路等の公共資産整備の財源としたものや、地方交付税の振替としての臨時財政対策債などがあります。

退職手当引当金は、年度末において職員全員が退職したと仮定した場合の退職手当の支払い見込額で、翌年度支払予定退職手当と合わせて1,585億円、負債全体の14.9%となっています。

また、その他翌年度支払う賞与の一部にあたる賞与引当金や県の物件等の購入に係る債務負担見込額、損失補償に係る引当金を計上しています。



【 負債 構成比 】

## 3. 純資産の部

純資産は、資産から負債を引いたもので1兆6,664億円であり、前年度と比べて76億円増加しています。純資産は、国補助金を受けて公共資産等整備に充当済みの額（6,927億円）、国補助金分以外を財源として公共資産等整備に充当した額（1兆4,713億円）、将来自由な財源として使用できる額（△4,979億円）、売却可能資産計上等に伴う資産評価差額（3億円）に分かれます。なお、将来自由な財源として使用できる額がマイナスとなっているのは、資産形成を伴わない負債（臨時財政対策債、退職手当債等）が存在するためです。

## 4. 貸借対照表に基づく指標

### ① 社会資本形成の世代間負担比率

社会資本整備のうち、これまでの世代によって負担した割合を示しています。この比率が高いほど、将来の世代への負担が少ないことになります。

$$\frac{\text{純資産合計} \quad 16,664 \text{ 億円}}{\text{公共資産合計} \quad 24,529 \text{ 億円}} = 67.9\% \\ \text{(前年度 } 68.2\%)$$

### ② 歳入額対資産比率

資産の形成に何年分の歳入が充当されたかを見ることで、社会資本整備の状況を知ることが出来る指標です。この比率が高いほど社会資本整備が進んでいると考えられます。

なお、歳入合計は、平成21年度歳入決算額で算出しています。

$$\frac{\text{資産合計} \quad 27,305 \text{ 億円}}{\text{歳入合計} \quad 5,617 \text{ 億円}} = 4.86 \\ \text{(前年度 } 5.27)$$

### Ⅲ 普通会計行政コスト計算書について

行政コスト計算書には、和歌山県が一会計期間に行う資産形成に結びつかない行政サービスに係る経費と行政サービスの対価として得られた収入を計上しています。

○経常行政コスト	3,677億円	(県民一人当たり：356千円)
○経常収益	104億円	(県民一人当たり：10千円)
○純経常行政コスト	3,574億円	(県民一人当たり：346千円)

#### 1. 経常行政コスト

経常行政コストは行政目的別及び性質別で分類されます。

##### ① 性質別コストの状況

人に係るコストは、職員の給料や退職金等の人件費と退職手当引当金繰入額、賞与引当金繰入額の合計1,484億円でコスト全体の40.4%となっています。前年度に比べ26億円減少しています。これは人員削減等による職員構成の変動や平均給与の減等によるものです。

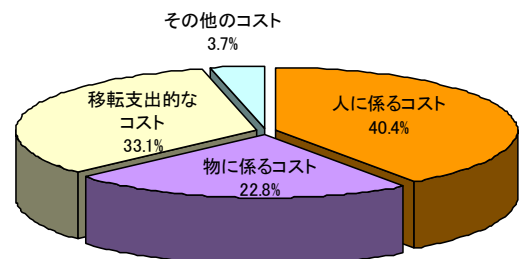
物に係るコストは、委託料等の物件費や施設の維持補修費、公共資産に係る減価償却費の合計838億円でコスト全体の22.8%となっています。減価償却費は、土地を除く固定資産について一定の耐用年数に基づき計算した当該年度中の資産価値の減少額です。

移転支的コストは、社会保障給付、補助金等、他会計等への支出額、他団体への公共資産整備補助金等の1,218億円でコスト全体の33.1%となっています。前年度に比べ96億円増加しています。

その他のコストは、地方債の利子償還額等の支払利息や県が保有する債権のうち当年度に実際に回収できないことが確定した額、将来の回収が見込めなくなった額等の合計137億円で、コスト全体の3.7%となっています。

#### ○ 性質別行政コストの内訳

性質別	普通会計 (億円)	対前年度 増減額	県民一人 当たり (千円)	構成比 (%)
人に係るコスト	1,484	△26	144	40.4%
物に係るコスト	838	13	81	22.8%
移転支的コスト	1,218	96	118	33.1%
その他のコスト	137	△33	13	3.7%
コスト合計	3,677	51	356	100.0%



【 性質別行政コスト 構成比 】

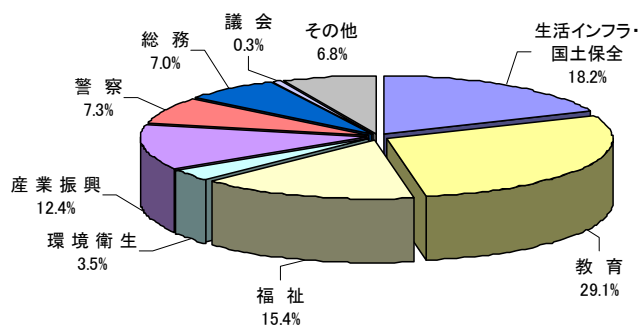
## ② 目的別コストの状況

行政目的別に計上した行政コストで主なものは、次のとおりです。

- ・教育 29.1% (教員の人件費等)
- ・生活インフラ・国土保全 18.2% (減価償却費、団体への建設補助金等)
- ・福祉 15.4% (生活保護等扶助費やその他補助金等)
- ・産業振興 12.4% (減価償却費、人件費等)

## ○ 目的別行政コストの内訳

目的別	普通会計 (億円)	対前年度 増減額	県民一人 当たり (千円)	構成比 (%)
生活インフラ・国土保全	668	22	65	18.2%
教育	1,069	△ 24	103	29.1%
福祉	566	32	55	15.4%
環境衛生	129	3	13	3.5%
産業振興	457	34	44	12.4%
警察	268	4	26	7.3%
総務	257	19	25	7.0%
議会	12	0	1	0.3%
その他	251	△ 39	24	6.8%
コスト合計	3,677	51	356	100.0%



## 2. 経常収益

経常収益は、使用料・手数料、分担金・負担金・寄附金の合計104億円となっており、行政サービスの対価として受ける収益です。

なお、経常行政コストから経常収益をマイナスした純経常行政コストは3,574億円であり、行政コストの大部分は地方税や地方交付税等を財源としています。

## 3. 行政コスト計算書に基づく指標

### ① 受益者負担比率

受益者負担の金額である経常収益の経常行政コストに対する割合は2.8%であり、受益者負担比率と呼ばれています。(前年度 2.9%)

### ② 行政コスト対公共資産比率

行政コストの公共資産に対する比率を求めることで、資産を活用するためにどれだけのコストがかけているか、あるいはどれだけの資産でどれだけの行政サービスを提供しているかを見ることができます。

$$\frac{\text{経常行政コスト } 3,677 \text{ 億円}}{\text{公共資産 } 24,529 \text{ 億円}} = 15.0\% \quad (\text{前年度 } 14.9\%)$$



## IV 普通会計純資産変動計算書について

純資産変動計算書は、一会計期間において貸借対照表の純資産の部に計上されている各数値がどのように変動したかを表しています。

和歌山県における平成21年度末純資産は1兆6,664億円で前年度末から76億円増加しています。これは地方税や地方交付税などの一般財源や国補助金等の受け入れといった純資産の増加要因が、人件費や減価償却、社会保障費など純経常行政コストや災害復旧費などの臨時損益といった純資産の減少要因を上回ったことを表しています。

財源別に見ると、公共資産等整備の財源となる国補助金等は、受け入れによる増加が減価償却等による減少を上回り258億円増加しています。

公共資産等整備の財源となる一般財源等は、資産等への財源投入、貸付金の貸付・回収、減価償却、地方債の償還等による、その他一般財源との科目振替により317億円増加しています。

その他一般財源等は、500億円減少しています。これは臨時財政対策債や退職手当債等の資産の形成を伴わない負債が増加していること等が要因と考えられます。

### ○ 普通会計純資産変動計算書

(単位:億円)

	純資産合計	公共資産等整備 国補助金等	公共資産等整備 一般財源等	その他 一般財源等	資産評価 差額
期首純資産残高(A)	16,588	6,669	14,395	△ 4,479	2
純経常行政コスト	△ 3,574			△ 3,574	
一般財源					
地方税	913			913	
地方交付税	1,417			1,417	
その他行政コスト充当財源	163			163	
補助金等受入	1,188	493		695	
臨時損益	△ 31			△ 31	
科目振替		△ 235	317	△ 82	
資産評価替えによる変動額	1				1
その他					
期末純資産残高(B)	16,664	6,927	14,713	△ 4,979	3
増減額 (B)－(A)	76	258	317	△ 500	1

## V 普通会計資金収支計算書について

資金収支計算書は、貸借対照表の資産の部に計上されている歳計現金が、1年間でどのように変動したかを示すものであり、その収支を性質に応じて「経常的収支の部」、「公共資産整備収支の部」、「投資・財務的収支の部」の3つの区分（活動）に分けて表示しています。

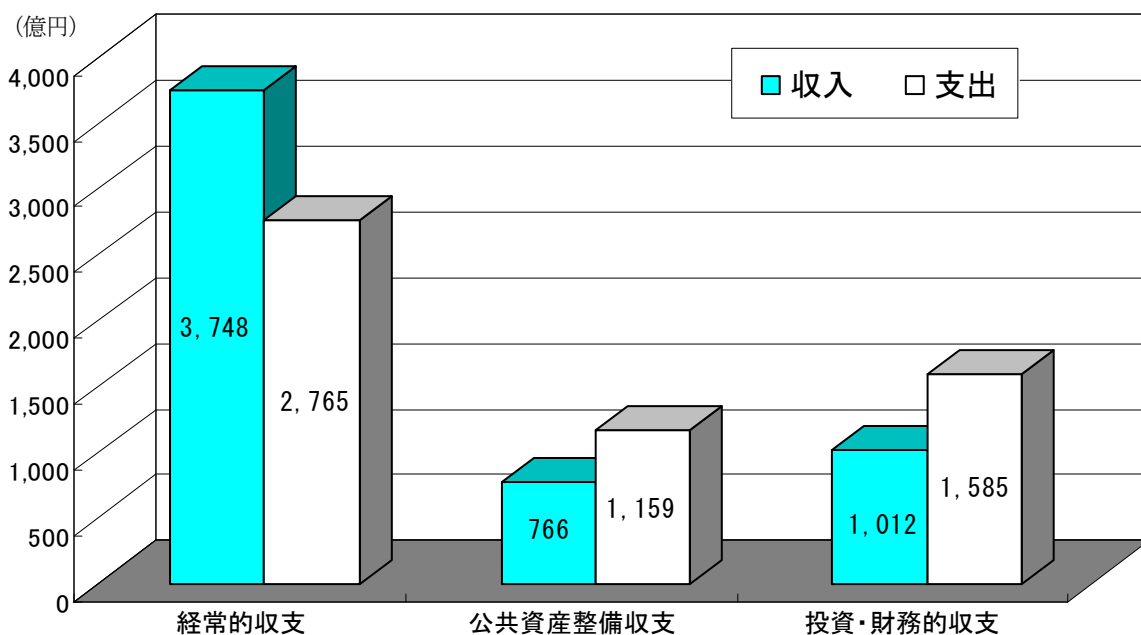
「経常的収支の部」は「公共資産整備収支の部」や「投資・財務的収支の部」に計上されない収支を計上しており、983億円の黒字となっています。ただし、この資金余剰は後述の「公共資産整備収支の部」や「投資・財務的収支の部」の収支不足の穴埋めに用いられます。

「公共資産整備収支の部」では、公共資産整備に係る支出とそれに対する特定財源を計上しており、393億円の収支不足となっています。なお、この項目での公共資産整備には、和歌山県普通会計の公共資産だけでなく他会計、他団体を通じて行う公共資産整備も含まれています。

「投資・財務的収支の部」では投資、出資、貸付金、基金に係る支出及び地方債償還に係る支出及び特定財源を計上しており、574億円の収支不足となっています。

普通会計全体でみると一会計期間での収支は15億円の黒字となっていて、平成21年度末の歳計現金残高は107億円となっています。

### ○ 各部における収支



## VI 連結財務諸表について

和歌山県では、病院事業や下水道事業などのように普通会計以外の会計で行っている事業があります。また、地方独立行政法人や地方公社、財団法人、社団法人などの県が出資等を行っている団体の中には、県の行政サービスの一部を担う団体と位置づけられるものも少なくありません。

そこで、公社や出資等法人を含めた財務諸表を一覧として表示することは情報公開の観点でも有意義であり連結という手法を用いて、公営事業会計や県出資等法人を含む財務諸表を作成しています。

平成21年度末の資産合計は2兆8,737億円、負債合計は1兆1,659億円、純資産は、1兆7,078億円となっています。普通会計の貸借対照表と比較して、資産は1.05倍、負債は1.10倍、純資産は1.02倍となり、連結ベースの方が負債の割合が高くなっています。

行政コストについては、経常行政コスト4,142億円に対して、経常収益は561億円であり、純経常行政コストが3,581億円となっています。資金は、平成21年度中に14億円増加し、期末の資金残高は242億円です。

### 【連結財務諸表】

#### 貸借対照表

(単位:億円)

資 産		負 債	
公共資産	26,131	固定負債	10,673
投資等	1,970	流動負債	986
流動資産	637	負債合計	11,659
		純 資 産	
		純資産	17,078
資産合計	28,737	負債・ 純資産合計	28,737

#### 行政コスト計算書

(単位:億円)

経常行政コスト	4,142
経常収支	561
純経常行政コスト	3,581

#### 資金収支計算書

(単位:億円)

収 入	6,078
支 出	6,064
歳計現金増減額	14
+	
期首歳計現金	229
期末歳計現金残高	242

#### 純資産変動計算書

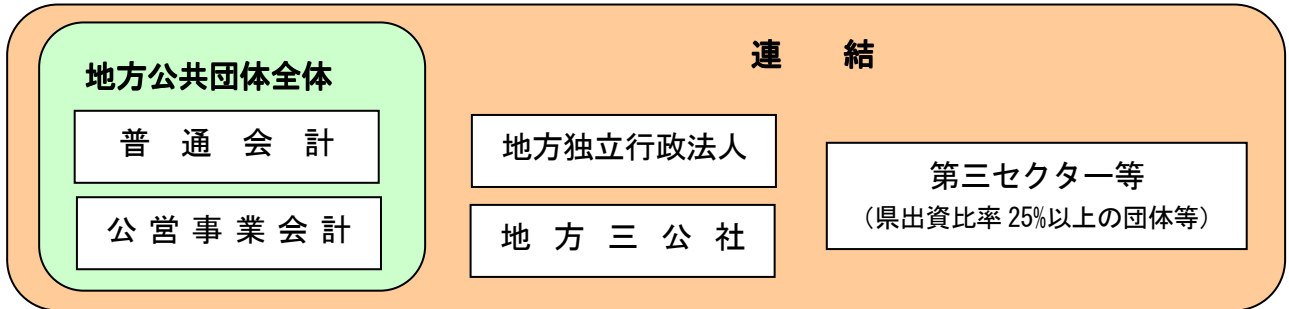
(単位:億円)

期首純資産残高	16,972
純経常行政コスト	3,581
+	
一般財源、補助金受入等	3,711
+	
臨時損益等	△ 24
期末純資産残高	17,078

## 【連結の範囲及び方法】

### ○ 連結対象会計・団体・法人

公営事業会計、地方独立行政法人、地方三公社及び民法法人若しくは会社法法人で県の出資比率が25%以上の第三セクター等を対象としています。



### ○ 連結方法

- 各連結対象法人等の会計基準に基づき作成された法定決算書類を、「総務省方式改訂モデルに基づく財務書類作成要領」に基づき読替及び修正し作成しています。
- 普通会計における出納整理期間中の各連結対象法人等との現金の収受については、これに対応する現金の受払い等が当該会計年度末（平成22年3月31日）までに終了したものと調整を行っています。
- 各会計、法人間の出資金及び補助金、貸付金、取引のうち主要なものについては、会計間で相殺消去を行っています。

連結対象の会計・法人名等		
公営事業会計	<ul style="list-style-type: none"> <li>県立こころの医療センター事業会計</li> <li>土地造成事業会計</li> <li>流域下水道事業特別会計</li> </ul>	<ul style="list-style-type: none"> <li>工業用水道事業会計</li> <li>県営港湾施設管理特別会計</li> <li>県営競輪事業特別会計</li> </ul>
地方独立行政法人	<ul style="list-style-type: none"> <li>公立大学法人和歌山県立医科大学</li> </ul>	
地方三公社	<ul style="list-style-type: none"> <li>和歌山県土地開発公社</li> <li>和歌山県道路公社</li> </ul>	<ul style="list-style-type: none"> <li>和歌山県住宅供給公社</li> </ul>
第三セクター等	<ul style="list-style-type: none"> <li>(社)わかやま森林と緑の公社</li> <li>(財)和歌山県勤労福祉協会</li> <li>(財)和歌山地域地場産業振興センター</li> <li>(財)和歌山県民総合健診センター</li> <li>(財)和歌山県角膜・腎臓移植推進協会</li> <li>(財)和歌山県国際交流協会</li> <li>(社)和歌山県青少年育成協会</li> <li>(財)和歌山県下水道公社</li> <li>(財)和歌山県人権啓発センター</li> <li>(財)紀南環境整備公社</li> <li>ウインナック(株)</li> </ul>	<ul style="list-style-type: none"> <li>(社)和歌山県私学振興基金協会</li> <li>(財)和歌山県救急医療情報センター</li> <li>(財)和歌山県栽培漁業協会</li> <li>(財)和歌山県文化財センター</li> <li>(財)和歌山県農業公社</li> <li>(財)和歌山県暴力団追放県民センター</li> <li>(財)和歌山県水上安全協会</li> <li>(社)畜産協会わかやま</li> <li>(財)わかやま産業振興財団</li> <li>南紀白浜空港ビル(株)</li> </ul>

平成 2 1 年度決算財務諸表  
(総務省方式改訂モデル)

普通会計貸借対照表

(平成22年3月31日現在)

(単位：百万円)

借 方		貸 方	
<b>【資産の部】</b>		<b>【負債の部】</b>	
1 公共資産		1 固定負債	
(1) 有形固定資産		(1) 地方債	797,470
①生活インフラ・国土保全	1,856,027	(2) 長期未払金	
②教育	130,105	①物件の購入等	11,718
③福祉	9,610	②債務保証又は損失補償	0
④環境衛生	13,834	③その他	0
⑤産業振興	307,659	長期未払金計	11,718
⑥警察	61,108	(3) 退職手当引当金	140,386
⑦総務	74,236	(4) 損失補償等引当金	27,532
有形固定資産合計	2,452,579	固定負債合計	977,107
(2) 売却可能資産	302		
公共資産合計	2,452,881		
2 投資等		2 流動負債	
(1) 投資及び出資金		(1) 翌年度償還予定地方債	58,951
①投資及び出資金	86,775	(2) 短期借入金（翌年度繰上充用金）	0
②投資損失引当金	△ 491	(3) 未払金	1,543
投資及び出資金計	86,283	(4) 翌年度支払予定退職手当	18,076
(2) 貸付金	66,705	(5) 賞与引当金	8,382
(3) 基金等		流動負債合計	86,952
①退職手当目的基金	0		
②その他特定目的基金	61,732	<b>負債合計</b>	<b>1,064,059</b>
③土地開発基金	17,850		
④その他定額運用基金	1,514		
⑤退職手当組合積立金	0		
基金等計	81,095		
(4) 長期延滞債権	12,835	<b>【純資産の部】</b>	
(5) 回収不能見込額	△ 149	1 公共資産等整備国補助金等	692,694
投資等合計	246,770	2 公共資産等整備一般財源等	1,471,265
3 流動資産		3 その他一般財源等	△ 497,875
(1) 現金預金		4 資産評価差額	309
①財政調整基金	4,013	<b>純資産合計</b>	<b>1,666,393</b>
②減債基金	14,544		
③歳計現金	10,716		
現金預金計	29,273		
(2) 未収金			
①地方税	891		
②その他	703		
③回収不能見込額	△ 65		
未収金計	1,529		
流動資産合計	30,802		
<b>資産合計</b>	<b>2,730,452</b>	<b>負債・純資産合計</b>	<b>2,730,452</b>

※1 他団体及び民間への支出金により形成された資産

①生活インフラ・国土保全	318,802 百万円
②教育	4,559 百万円
③福祉	23,454 百万円
④環境衛生	10,377 百万円
⑤産業振興	209,722 百万円
⑥警察	1 百万円
⑦総務	6,858 百万円
計	573,773 百万円

上の支出金に充当された財源

①国補助金等	138,482 百万円
②地方債	83,465 百万円
③一般財源等	351,826 百万円
計	573,773 百万円

※2 債務負担行為に関する情報

①物件の購入等	47,723 百万円
②債務保証又は損失補償	84,192 百万円
(うち共同発行地方債に係るもの)	0 百万円
③その他	6,785 百万円

※3 地方債残高（翌年度償還予定額を含む）のうち503,287百万円については、償還時に地方交付税の算定の基礎に含まれることが見込まれているものです。

※4 普通会計の将来負担に関する情報

項目	金額	【内訳】	
		負債計上 【(翌年度償還予定)地方債・(長期)未払金・引当金】	注記 【契約債務・偶発債務】
普通会計の将来負担額	1,076,051 百万円		
[内訳] 普通会計地方債残高	857,328 百万円	856,421 百万円	
債務負担行為支出予定額	13,261 百万円	13,261 百万円	0 百万円
公営事業地方債負担見込額	19,467 百万円		19,467 百万円
一部事務組合等地方債負担見込額	0 百万円		0 百万円
退職手当負担見込額	158,462 百万円	158,462 百万円	
第二セクター等債務負担見込額	27,532 百万円	27,532 百万円	0 百万円
連結実質赤字額	0 百万円		0 百万円
一部事務組合等実質赤字負担額	0 百万円		0 百万円
基金等将来負担軽減資産	583,133 百万円		
[内訳] 地方債償還額等充当基金残高	56,473 百万円		
地方債償還額等充当歳入見込額	23,374 百万円		
地方債償還額等充当交付税見込額	503,287 百万円		
(差引)普通会計が将来負担すべき実質的な負債	492,917 百万円		

※5 有形固定資産のうち、土地は642,515百万円です。また、有形固定資産の減価償却累計額は1,158,056百万円です。

普通会計行政コスト計算書

〔 自 平成21年4月1日  
至 平成22年3月31日 〕

【経常行政コスト】

(単位：百万円)

	総額	(構成比率)	生活インフラ・国土保全	教育	福祉	環境衛生	産業振興	警察	総務	議会	支払利息	回収不能見込計上額	その他
1	(1)人件費	125,390	34.1%	3,427	80,525	2,617	2,579	6,646	19,232	9,625	739		0
	(2)退職手当引当金繰入等	14,643	4.0%	406	9,402	309	305	784	2,214	1,138	87		0
	(3)賞与引当金繰入額	8,382	2.3%	260	5,312	198	195	502	1,132	728	56		0
	小計	148,415	40.4%	4,092	95,239	3,123	3,079	7,932	22,578	11,491	882		0
2	(1)物件費	12,984	3.5%	1,528	3,060	214	640	1,377	2,146	3,841	137		41
	(2)維持補修費	3,380	0.9%	2,931	162	0	0	59	139	88	0		0
	(3)減価償却費	67,412	18.3%	40,626	3,454	629	629	17,616	1,483	2,973	0		0
	小計	83,775	22.8%	45,085	6,677	844	1,269	19,052	3,769	6,903	137		41
3	(1)社会保障給付	9,437	2.6%	0	122	7,900	1,415	0	0	0	0		0
	(2)補助金等	80,590	21.9%	526	4,738	44,108	5,579	7,190	480	6,508	160		11,300
	(3)他会計等への支出額	2,142	0.6%	1,228	0	0	757	157	0	0	0		0
	(4)他団体への公共資産整備補助金等	29,657	8.1%	15,833	102	657	846	11,416	0	804	0		0
	小計	121,826	33.1%	17,587	4,963	52,665	8,597	18,763	480	7,312	160		11,300
4	(1)支払利息	13,412	3.6%								13,412		
	(2)回収不能見込計上額	298	0.1%									298	
	(3)その他行政コスト	0	0.0%	0	0	0	0	0	0	0	0		0
	小計	13,710	3.7%	0	0	0	0	0	0	0	13,412	298	0
経常行政コスト a	367,726		66,763	106,878	56,632	12,944	45,747	26,826	25,706	1,179	13,412	298	11,341
(構成比率)			18.2%	29.1%	15.4%	3.5%	12.4%	7.3%	7.0%	0.3%	3.6%	0.1%	3.1%

【経常収益】

														一般財源 振替額
1 使用料・手数料 b	6,760		764	2,637	28	228	154	1,299	161	0	0		0	1,489
2 分担金・負担金・寄附金 c	3,596		1,605	39	118	12	1,176	0	25	0	0		0	620
経常収益合計 (b + c) d	10,356		2,370	2,675	146	241	1,330	1,299	186	0	0		0	2,109
d/a	2.8%		3.5%	2.5%	0.3%	1.9%	2.9%	4.8%	0.7%	0.0%	0.0%		0.0%	
(差引)純経常行政コスト a-d	357,371		64,394	104,203	56,486	12,704	44,417	25,527	25,520	1,179	13,412	298	11,341	△ 2,109

# 普通会計純資産変動計算書

〔 自 平成21年4月 1 日 〕  
〔 至 平成22年3月31日 〕

(単位:百万円)

	純資産合計	公共資産等整備 国補助金等	公共資産等整備 一般財源等	その他 一般財源等	資産評価差額
期首純資産残高	1,658,755	666,921	1,439,523	△ 447,904	215
純経常行政コスト	△ 357,371			△ 357,371	
一般財源					
地方税	91,263			91,263	
地方交付税	141,675			141,675	
その他行政コスト充当財源	16,316			16,316	
補助金等受入	118,776	49,289		69,487	
臨時損益					
災害復旧事業費	△ 1,197			△ 1,197	
公共資産除売却損益	13			13	
投資損失					
損失補償等引当金繰入	△ 1,999			△ 1,999	
その他	67			67	
科目振替					
公共資産整備への財源投入			36,262	△ 36,262	
公共資産処分による財源増			△ 2,601	2,601	
貸付金・出資金等への財源投入			63,825	△ 63,825	
貸付金・出資金等の回収等による財源増		△ 2,483	△ 63,382	65,865	
減価償却による財源増		△ 21,033	△ 46,379	67,412	
地方債償還に伴う財源振替			44,017	△ 44,017	
資産評価替えによる変動額	94				94
無償受贈資産受入					
その他					
期末純資産残高	1,666,393	692,694	1,471,265	△ 497,875	309



# 普通会計資金収支計算書

〔自平成21年4月1日〕  
〔至平成22年3月31日〕

(単位:百万円)

1 経常的収支の部	
人件費	153,494
物件費	12,984
社会保障給付	9,437
補助金等	81,931
支払利息	13,412
他会計等への事務費等充当財源繰出支出	676
その他支出	4,577
支出合計	276,511
地方税	91,274
地方交付税	141,675
国補助金等	61,793
使用料・手数料	6,027
分担金・負担金・寄附金	675
諸収入	5,681
地方債発行額	50,647
基金取崩額	7,901
その他収入	9,102
収入合計	374,776
経常的収支額	98,265

2 公共資産整備収支の部	
公共資産整備支出	86,208
公共資産整備補助金等支出	29,657
他会計等への建設費充当財源繰出支出	33
支出合計	115,898
国補助金等	28,094
地方債発行額	43,798
基金取崩額	1,374
その他収入	3,305
収入合計	76,572
公共資産整備収支額	△ 39,326

3 投資・財務的収支の部	
投資及び出資金	98
貸付金	62,874
基金積立額	35,176
定額運用基金への繰出支出	510
他会計等への公債費充当財源繰出支出	1,433
地方債償還額	58,453
長期未払金支払支出	0
支出合計	158,544
国補助金等	28,889
貸付金回収額	60,280
基金取崩額	2,995
地方債発行額	4,123
公共資産等売却収入	2,921
その他収入	1,943
収入合計	101,152
投資・財務的収支額	△ 57,392

翌年度繰上充用金増減額	0
当年度歳計現金増減額	1,547
期首歳計現金残高	9,169
期末歳計現金残高	10,716

※1 一時借入金に関する情報

- ① 資金収支計算書には一時借入金の増減は含まれていません。
- ② 平成21年度における一時借入金の借入限度額は800億円です。
- ③ 支払利息のうち、一時借入金利子は34百万円です。

※2 基礎的財政収支(プライマリーバランス)に関する情報

収入総額		552,500
地方債発行額	△	98,568
財政調整基金等取崩額	△	2,995
支出総額	△	550,953
地方債償還額		71,831
財政調整基金等積立額		167
基礎的財政収支		<u>△ 28,018</u>

有形固定資産明細表(平成21年度)

(単位:百万円)

区分	土地 A	償却資産				貸借対照表計上額	
		取得価額 B	減価償却累計額 C	うち当年度償却額	帳簿価格 D=B-C	A+D	うち資産評価差額
生活インフラ・国土保全	569,892	1,947,330	661,196	40,626	1,286,135	1,856,027	0
道路	309,098	900,718	290,551	18,318	610,167	919,265	0
橋りょう	38,516	111,533	27,577	1,744	83,955	122,471	0
河川	79,547	274,762	99,252	5,464	175,509	255,056	0
砂防	18,339	249,599	78,151	4,894	171,448	189,787	0
海岸保全	2,176	55,046	28,666	1,671	26,380	28,556	0
港湾	3,317	139,342	45,795	2,783	93,547	96,864	0
都市計画	93,747	109,555	34,860	2,418	74,695	168,442	0
街路	89,418	67,699	18,736	1,379	48,963	138,381	0
都市下水路	14	632	397	24	235	249	0
区画整理	1,186	6,550	3,815	163	2,734	3,920	0
公園	3,129	34,675	11,912	852	22,763	25,892	0
その他	0	0	0	0	0	0	0
住宅	12,900	55,875	25,870	1,371	30,005	42,905	0
空港	12,118	42,862	27,099	1,695	15,763	27,880	0
その他	135	8,038	3,372	269	4,666	4,801	0
教育	13,975	178,529	62,398	3,454	116,130	130,105	0
小学校	0	0	0	0	0	0	0
中学校	0	125	8	2	117	117	0
高等学校	1,820	104,546	36,476	2,006	68,069	69,890	0
幼稚園	0	0	0	0	0	0	0
特殊学校	1,774	19,990	7,027	393	12,963	14,736	0
大学	2,532	11,244	3,909	225	7,335	9,867	0
各種学校	0	0	0	0	0	0	0
社会教育	6,895	34,772	12,317	691	22,455	29,349	0
その他	954	7,852	2,660	137	5,192	6,146	0
福祉	932	23,898	15,220	629	8,678	9,610	0
保育所	0	0	0	0	0	0	0
その他	932	23,898	15,220	629	8,678	9,610	0
環境衛生	2,750	25,139	14,056	629	11,084	13,834	0
清掃	0	0	0	0	0	0	0
ごみ処理	0	0	0	0	0	0	0
し尿処理	0	0	0	0	0	0	0
その他	0	0	0	0	0	0	0
保健衛生	411	5,302	2,605	158	2,697	3,108	0
その他	2,339	19,838	11,451	471	8,387	10,726	0
産業振興	27,123	623,118	342,582	17,616	280,536	307,659	0
労働	496	3,521	2,574	75	947	1,443	0
農林水産業	24,543	599,186	327,783	16,784	271,403	295,946	0
造林	192	6,246	3,907	159	2,339	2,530	0
林道	3,928	86,051	28,268	1,788	57,784	61,712	0
治山	5,328	142,206	78,513	4,169	63,693	69,021	0
砂防	0	0	0	0	0	0	0
漁港	1,413	98,231	37,260	1,919	60,971	62,383	0
農業農村整備	11,682	212,028	145,091	7,242	66,937	78,620	0
海岸保全	350	7,731	2,649	247	5,082	5,433	0
その他	1,650	46,693	32,095	1,260	14,597	16,247	0
商工	2,084	20,411	12,226	756	8,186	10,270	0
国立公園等	250	3,905	2,149	139	1,756	2,006	0
観光	43	790	522	23	268	311	0
その他	1,791	15,716	9,555	593	6,161	7,953	0
警察	5,931	76,638	21,461	1,483	55,177	61,108	0
庁舎	5,931	76,638	21,461	1,483	55,177	61,108	0
その他	0	0	0	0	0	0	0
総務	21,912	93,466	41,142	2,973	52,324	74,236	0
庁舎等	801	19,922	4,610	398	15,312	16,113	0
その他	21,111	73,544	36,533	2,575	37,012	58,123	0
合計	642,515	2,968,120	1,158,056	67,412	1,810,064	2,452,579	0

## 売却可能資産明細表（平成21年度）

### 土地

所在地	地目	面積 (m <sup>2</sup> )	売却可能価額 (千円)
岩出市中迫7-1(元那賀高校)	雑種地	1,144.00	19,700
御坊市藤田町吉田1418-1(元御坊吉田職員住宅)	宅地	703.32	15,400
橋本市東家3-582(元東家職員住宅)	宅地	712.42	10,400
和歌山市園部1001-14(園部県有地)	宅地	99.18	4,510
広川町広867-6(有田振興局建設部広川宿舎)	宅地	210.83	1,286
印南町津井907-11(元御坊保健所野犬処分場敷地)	宅地	466.07	6,880
和歌山市松江中1-2042-4(元松江厚生住宅)	宅地	3,920.33	123,800
和歌山市和歌浦東3-627-1(元女性相談所)	宅地	925.12	74,009
印南町美里地内(畜産用施設)	山林、雑種地他	175,276.00	18,520
和歌山市手平3-201-1(県民交流プラザ和歌山ビッグ愛)	雑種地	125.00	2,460
新宮市五新1908、他1筆(元新宮高校建設工学科実習地)	学校用地	1,156.00	25,050
<b>合計</b>	—	184,738.27	302,015

## 連結貸借対照表

(平成22年3月31日現在)

(単位:百万円)

借 方	貸 方
<b>[資産の部]</b>	<b>[負債の部]</b>
1 公共資産	1 固定負債
(1) 有形固定資産	(1) 地方公共団体
①生活インフラ・国土保全	①普通会計地方債
1,927,788	797,470
②教育	②公営事業地方債
184,957	33,339
③福祉	地方公共団体計
9,610	830,809
④環境衛生	(2) 関係団体
19,501	①一部事務組合・広域連合地方債
⑤産業振興	0
328,091	②地方三公社長期借入金
⑥警察	38,792
61,133	③第三セクター等長期借入金
⑦総務	6,739
74,236	関係団体計
⑧収益事業	45,531
5,898	(3) 長期未払金
⑨その他	11,782
12	(4) 引当金
有形固定資産計	175,376
2,611,227	(うち退職手当等引当金)
(2) 無形固定資産	147,389
1,202	(うちその他の引当金)
(3) 売却可能資産	27,987
628	(5) その他
公共資産合計	3,816
2,613,057	固定負債合計
2 投資等	1,067,314
(1) 投資及び出資金	2 流動負債
26,866	(1) 翌年度償還予定額
(2) 貸付金	①地方公共団体
32,574	60,162
(3) 基金等	②関係団体
97,086	444
(4) 長期延滞債権	翌年度償還予定額計
13,065	60,606
(5) その他	(2) 短期借入金(翌年度繰上充用金を含む)
27,515	375
(6) 回収不能見込額	(3) 未払金
△ 150	7,840
投資等合計	(4) 翌年度支払予定退職手当
196,955	18,760
3 流動資産	(5) 賞与引当金
(1) 資金	8,950
24,241	(6) その他
(2) 未収金	2,047
4,800	流動負債合計
(3) 販売用不動産	98,577
15,404	<b>負 債 合 計</b>
(4) その他	1,165,890
19,414	<b>純 資 産 合 計</b>
(5) 回収不能見込額	1,707,783
△ 199	<b>負債及び純資産合計</b>
流動資産合計	2,873,673
63,661	
4 繰延勘定	
0	
<b>資 産 合 計</b>	
2,873,673	

※1 債務負担行為に関する情報

①物件の購入等	38,945 百万円
②債務保証又は損失補償	68,576 百万円
(うち共同発行地方債に係るもの)	0 百万円
③その他	6,785 百万円

## 連結行政コスト計算書

〔自 平成21年4月1日  
至 平成22年3月31日〕

### 【経常行政コスト】

(単位:百万円)

	総額	(構成比率)	生活インフラ・国土保全	教育	福祉	環境衛生	産業振興	警察	総務	議会	収益事業	支払利息	回収不能見込計上額	その他
1	(1)人件費	138,611	33.5%	3,701	90,809	2,617	4,250	7,168	19,250	9,694	739	381		0
	(2)退職手当等引当金繰入等	15,226	3.7%	464	9,896	309	317	798	2,214	1,140	87	1		0
	(3)賞与引当金繰入額	10,305	2.5%	271	7,219	198	195	502	1,132	728	56	4		0
	小計	164,142	39.6%	4,436	107,924	3,123	4,763	8,468	22,596	11,562	882	387		0
2	(1)物件費	30,276	7.3%	1,692	16,772	214	1,371	2,154	2,159	3,901	137	1,834		41
	(2)維持補修費	4,069	1.0%	3,251	389	0	26	117	139	89	0	58		
	(3)減価償却費	70,992	17.1%	42,314	4,673	629	911	17,789	1,484	2,973	0	218		
	小計	105,337	25.4%	47,258	21,833	844	2,309	20,061	3,782	6,963	137	2,110		41
3	(1)社会保障給付	9,437	2.3%	0	122	7,900	1,415	0	0	0	0	0		
	(2)補助金等	77,740	18.8%	597	853	44,108	5,465	6,942	480	6,460	160	1,375		11,300
	(3)他会計等への支出額	0	0.0%	0	0	0	0	0	0	0	0	0		0
	(4)他団体への 公共資産整備補助金等	29,657	7.2%	15,833	102	657	846	11,416	0	804	0	0		0
	小計	116,834	28.2%	16,430	1,077	52,665	7,726	18,358	480	7,264	160	1,375		11,300
4	(1)支払利息	14,443	3.5%								0	14,443		
	(2)回収不能見込計上額	307	0.1%										307	
	(3)その他行政コスト	13,143	3.2%	346	186	0	5	3,252	15	1	0	9,338		0
	小計	27,893	6.7%	346	186	0	5	3,252	15	1	0	9,338	14,443	307
経常行政コスト a	414,206		68,470	131,021	56,632	14,802	50,138	26,873	25,790	1,179	13,210	14,443	307	11,341
(構成比率)			16.5%	31.6%	13.7%	3.6%	12.1%	6.5%	6.2%	0.3%	3.2%	3.5%	0.1%	2.7%

### 【経常収益】

														一般財源 振替額	
1 使用料・手数料	7,215		764	2,637	28	228	186	1,299	161	0	423	0	0	1,489	
2 分担金・負担金・寄附金	5,057		2,270	592	118	245	1,185	2	25	0	0	0	0	620	
3 保険料	0				0										
4 事業収益	41,784		1,463	22,519	0	1,779	3,302	1	31	0	12,689		0		
5 その他特定行政サービス収入	2,044		603	371	0	42	689	35	53	0	250		0		
経常収益合計 b	56,099		5,100	26,118	146	2,295	5,363	1,337	269	0	13,362	0	0	2,109	
b/a	13.5%		7.4%	19.9%	0.3%	15.5%	10.7%	5.0%	1.0%	0.0%	101.2%	0.0%	0.0%		
(差引)純経常行政コスト a-b	358,107		63,369	104,902	56,486	12,508	44,776	25,536	25,521	1,179	△ 152	14,443	307	11,341	△ 2,109

## 連結純資産変動計算書

（ 自 平成21年4月 1 日  
至 平成22年3月31日 ）

（単位：百万円）

	純資産合計
期首純資産残高	1,697,242
純経常行政コスト	△ 358,107
一般財源	
地方税	91,263
地方交付税	141,675
その他行政コスト充当財源	16,257
補助金等受入	121,862
臨時損益	△ 3,147
出資の受入・新規設立	0
資産評価替えによる変動額	△ 186
無償受贈資産受入	2,926
その他	△ 2,002
<b>期末純資産残高</b>	<b>1,707,783</b>

## 連結資金収支計算書

〔 自 平成21年4月 1日  
至 平成22年3月31日 〕

(単位:百万円)

1 経 常 的 収 支 の 部	
人件費	169,724
物件費	30,086
社会保障給付	9,437
補助金等	79,042
支払利息	14,438
その他支出	15,443
支 出 合 計	318,170
地方税	91,274
地方交付税	141,675
国補助金等	62,813
使用料・手数料	6,483
分担金・負担金・寄附金	1,990
保険料	0
事業収入	40,729
諸収入	6,132
地方債発行額	50,647
長期借入金借入額	0
短期借入金増加額	0
基金取崩額	7,935
その他収入	10,283
収 入 合 計	419,960
経 常 的 収 支 額	101,790

2 公 共 資 産 整 備 収 支 の 部	
公共資産整備支出	89,834
公共資産整備補助金等支出	29,657
地方独立行政法人公共資産整備支出	1,949
一部事務組合・広域連合公共資産整備支出	0
地方三公社公共資産整備支出	7
第三セクター等公共資産整備支出	11
支 出 合 計	121,459
国補助金等	30,199
地方債発行額	44,611
長期借入金借入額	102
基金取崩額	1,409
その他収入	3,392
収 入 合 計	79,713
公 共 資 産 整 備 収 支 額	△ 41,746

3 投 資 ・ 財 務 的 収 支 の 部	
投資及び出資金	198
貸付金	60,115
基金積立額	37,771
定額運用基金への繰出支出	510
地方債償還額	66,447
長期借入金返済額	1,180
短期借入金減少額	539
収益事業純支出	0
その他支出	29
支 出 合 計	166,790
国補助金等	28,889
貸付金回収額	59,946
基金取崩額	3,696
地方債発行額	8,541
長期借入金借入額	1,897
公共資産等売却収入	2,962
収益事業純収入	0
その他収入	2,165
収 入 合 計	108,096
投 資 ・ 財 務 的 収 支 額	△ 58,694

翌年度繰上充用金増減額	0
当年度資金増減額	1,351
期首資金残高	22,890
経費負担割合変更に伴う差額	0
期末資金残高	24,241

連結対象法人等明細表

区分	会計・法人名等	連結対象	資本金等 (百万円)	出資割合・ 経費負担割合 (%)	主たる事業の内容
普通会計	普通会計	○			
公営事業会計	県営競輪事業特別会計	○			
	県立こころの医療センター事業会計	○			
	工業用水道事業会計	○			
	土地造成事業会計	○			
	県営港湾施設管理特別会計	○			
	流域下水道事業特別会計	○			
一部事務組合・ 広域連合					
地方独立行政法人	公立大学法人和歌山県立医科大学	○	56,524	100.0%	
地方三公社	和歌山県土地開発公社	○	50	100.0%	公有地の取得、造成等に係る事業並びに住宅用地の取得、造成等事業
	和歌山県住宅供給公社	○	5	100.0%	宅地分譲事業・住宅管理事業
	和歌山県道路公社	○	422	100.0%	有料道路の建設、維持管理
第三セクター等	(社) わかやま森林と緑の公社	○	15	67.5%	分取造林事業、県立施設の管理運営受託その他
	(社) 和歌山県私学振興基金協会	○	491	26.9%	私学振興・私立学校の施設整備の資金貸付・その他、私学教育に対する援助
	(財) 和歌山県勤労福祉協会	○	4	85.7%	勤労者福祉施設の管理運営
	(財) 和歌山県救急医療情報センター	○	5	100.0%	広域災害・救急医療情報システムの運用
	(財) 和歌山地域地場産業振興センター	○	15	33.3%	貸館業務、新商品開発、需要開拓等
	(財) 和歌山県栽培漁業協会	○	1,192	78.1%	放流水産生物の種苗生産
	(財) 和歌山県民総合健診センター	○	31	29.0%	各種健康診査業務
	(財) 和歌山県文化財センター	○	10	100.0%	文化財の調査、研究、保存等に関すること
	(財) 和歌山県角膜・腎臓移植推進協会	○	56	46.4%	アイバンク・腎バンクの運営
	(財) 和歌山県農業公社	○	1	100.0%	農地保有合理化事業の実施及び就農支援資金の貸付等
	(財) 和歌山県国際交流協会	○	488	41.0%	和歌山県の国際交流推進、県施設（国際交流センター）の管理
	(財) 和歌山県暴力団追放県民センター	○	809	87.6%	暴力団等の不当な行為の防止等に係る広報啓発活動、民間活動支援、相談事業等
	(社) 和歌山県青少年育成協会	○	310	50.6%	青少年育成県民運動の推進
	(財) 和歌山県水上安全協会	○	321	100.0%	海域等におけるレジャー事故防止対策事業
	(財) 和歌山県下水道公社	○	41	31.5%	下水道施設の維持管理
	(社) 畜産協会わかやま	○	30	49.6%	畜産経営・技術の改善指導等
	(財) 和歌山県人権啓発センター	○	30	100.0%	人権に関する情報収集・提供及び人権啓発活動
	(財) わかやま産業振興財団	○	18	27.8%	地域産業技術の振興
	(財) 紀南環境整備公社	○	54	37.2%	廃棄物の処理及び処分に関する事業
	南紀白浜空港ビル(株)	○	400	37.5%	空港ビル施設及び設備の賃貸業
ウインナック(株)	○	50	40.0%	自動車部品等の製造販売等	



連結貸借対照表 内訳表

(単位：百万円)

	地方公共団体									(合計) A+B+C	(相殺消去等) D	純計 (A+B+C+D) E
	普通会計 A	公営企業会計					その他					
		県立こころの医療 センター事業会計	工業用水道事 業会計	土地造成事業 会計	県営港湾施設 管理特別会計	流域下水道事 業特別会計	(小計) B	県営観光事業 特別会計	(小計) C			
<b>【資産の部】</b>												
1. 公共資産												
(1) 有形固定資産												
①生活インフラ・国土保全	1,856,027				9,387	60,934	70,321			1,926,349		1,926,349
②教育	130,105									130,105		130,105
③福祉	9,610									9,610		9,610
④環境衛生	13,834	5,658					5,658			19,492		19,492
⑤産業振興	307,659		4,934	188			5,121			312,780		312,780
⑥警察	61,108									61,108		61,108
⑦総務	74,236									74,236		74,236
⑧収益事業								5,413	5,413	5,413		5,413
⑨その他												
有形固定資産計	2,452,579	5,658	4,934	188	9,387	60,934	81,101	5,413	5,413	2,539,093		2,539,093
(2) 無形固定資産		1	2				3			3		3
(3) 売却可能資産	302									302		302
公共資産合計	2,452,881	5,659	4,935	188	9,387	60,934	81,104	5,413	5,413	2,539,398		2,539,398
2. 投資等												
(1) 投資及び出資金	86,283									86,283		86,283
(2) 貸付金	66,705		1,500				1,500			68,205	△ 1,500	66,705
(3) 基金等	81,095				184		184	1,547	1,547	82,827		82,827
(4) 長期延滞債権	12,835				30		30	200	200	13,065		13,065
(5) その他				1,446			1,446			1,446		1,446
(6) 回収不能見込額	△ 149									△ 149		△ 149
投資等合計	246,770		1,500	1,446	214		3,160	1,747	1,747	251,677	△ 1,500	250,177
3. 流動資産												
(1) 資金	10,716	105	2,073	402	97	84	2,761	271	271	13,748		13,748
(2) 未収金	1,529	259	66	195	1		521			2,050		2,050
(3) 販売用不動産				17,243			17,243			17,243	△ 7,266	9,977
(4) その他	18,557	13	2	1			16			18,573		18,573
(5) 回収不能見込額												
流動資産合計	30,802	377	2,141	17,842	98	84	20,541	271	271	51,614	△ 7,266	44,348
4. 繰延勘定												
<b>資産合計</b>	<b>2,730,452</b>	<b>6,036</b>	<b>8,576</b>	<b>19,475</b>	<b>9,700</b>	<b>61,018</b>	<b>104,805</b>	<b>7,432</b>	<b>7,432</b>	<b>2,842,689</b>	<b>△ 8,766</b>	<b>2,833,923</b>
<b>【負債の部】</b>												
1. 固定負債												
(1) 地方公共団体												
①普通会計地方債	797,470									797,470		797,470
②公営事業地方債					4,220	11,709	15,928			15,928	17,410	33,339
地方公共団体計	797,470				4,220	11,709	15,928			813,399	17,410	830,809
(2) 関係団体												
①一部事務組合・広域連合地方債												
②地方三公社長期借入金												
③第三セクター等長期借入金												
関係団体計												
(3) 長期未払金	11,718									11,718		11,718
(4) 引当金	167,919		457				457			168,376	1,720	170,096
(うち 退職手当等引当金)	140,386		256				256			140,642	1,720	142,362
(うち その他の引当金)	27,532		202				202			27,734		27,734
(5) その他			20	101			122			122		122
(うち 他会計借入金)												
固定負債合計	977,107		478	101	4,220	11,709	16,507			993,614	19,130	1,012,745
2. 流動負債												
(1) 翌年度償還予定額												
①地方公共団体	58,951				585	372	957			59,908	254	60,162
②関係団体											101	101
翌年度償還予定額計	58,951				585	372	957			59,908	355	60,263
(2) 短期借入金(翌年度繰上充用金を含む)												
(3) 未払金	1,543	76	107				183			1,726		1,726
(4) 翌年度支払予定退職手当	18,076									18,076		18,076
(5) 賞与引当金	8,382				4	3	7	4	4	8,394	94	8,487
(6) その他		9	4	9			22			22		22
(うち 他会計借入金翌年度償還予定額)												
流動負債合計	86,952	86	110	9	590	375	1,170	4	4	88,126	448	88,574
<b>負債合計</b>	<b>1,064,059</b>	<b>86</b>	<b>588</b>	<b>110</b>	<b>4,809</b>	<b>12,084</b>	<b>17,677</b>	<b>4</b>	<b>4</b>	<b>1,081,741</b>	<b>19,578</b>	<b>1,101,319</b>
<b>【純資産の部】</b>												
純資産合計	1,666,393	5,950	7,988	19,365	4,890	48,934	87,128	7,427	7,427	1,760,948	△ 28,345	1,732,604
負債及び純資産合計	2,730,452	6,036	8,576	19,475	9,700	61,018	104,805	7,432	7,432	2,842,689	△ 8,766	2,833,923

連結貸借対照表 内訳表

(単位：百万円)

	地方独立行政法人		地方三公社				第三セクター等									
	公立大学法人 和歌山県立医 科大学	(合計)	和歌山県土 地開発公社	和歌山県住 宅供給公社	和歌山県道 路公社	(合計)	(社) わかや ま森林と線 の公社	(社) 和歌山 県私学振興 基金協会	(財) 和歌山 県勤労福祉 協会	(財) 和歌山 県救急医療 情報セン ター	(財) 和歌山 地域地場産 業振興セ ンター	(財) 和歌山 県栽培漁業 協会	(財) 和歌山 県民総合健 診センタ ー	(財) 和歌山 県文化財セ ンター	(財) 和歌山 県角膜・腎 臓移植推 進協会	(財) 和歌山 県農業公 社
<b>【資産の部】</b>																
1. 公共資産																
(1) 有形固定資産																
①生活インフラ・国土保全				27	1,412	1,439										
②教育	54,835	54,835														16
③福祉																
④環境衛生																
⑤産業振興							14,608				288	8				
⑥警察																
⑦総務																
⑧収益事業									4							
⑨その他			5	7		12										
有形固定資産計	54,835	54,835	5	34	1,412	1,451	14,608		4		288	8		9		16
(2) 無形固定資産	1,194	1,194		2		2										
(3) 売却可能資産																
公共資産合計	56,029	56,029	5	36	1,412	1,454	14,608		4		288	8		9		16
2. 投資等																
(1) 投資及び出資金											1					50
(2) 貸付金	6	6						69								281
(3) 基金等							124		4	43	38	1,221			10	300
(4) 長期延滞債権																
(5) その他	3	3	25,986	17		26,003					1				40	6
(6) 回収不能見込額				△1		△1										
投資等合計	9	9	25,986	16		26,002	124	69	4	43	40	1,221			50	582
3. 流動資産																
(1) 資金	7,459	7,459	642	128	18	789	168	422	28	32	1	22	121	9	2	112
(2) 未収金	4,990	4,990	79	2		81	83				2	27	11	210	1	7
(3) 販売用不動産			5,625	116		5,741										12
(4) その他	345	345	48	4		53	14						69			
(5) 回収不能見込額																
流動資産合計	12,793	12,793	6,395	250	18	6,663	265	422	29	32	4	50	202	219	2	130
4. 繰延勘定																
<b>資産合計</b>	68,831	68,831	32,386	302	1,431	34,119	14,997	491	36	75	332	1,278	211	285	59	713
<b>【負債の部】</b>																
1. 固定負債																
(1) 地方公共団体																
①普通会計地方債																
②公営事業地方債																
地方公共団体計																
(2) 関係団体																
①一部事務組合・広域連合地方債																
②地方三公社長期借入金			38,061	500	231	38,792										
③第三セクター等長期借入金							4,577									371
関係団体計			38,061	500	231	38,792	4,577									371
(3) 長期未払金	49	49					2,335									
(4) 引当金	2	2	274	53	147	474	40		20	36	25	29	23	102		
(うち退職手当等引当金)	2	2	198	49		247	40		20	36	23	20	20	90		
(うちその他の引当金)			76	4	147	227					1	9	3	12		
(5) その他	6,922	6,922	14,113	11	629	14,753	7,865				1					
(うち他会計借入金)	3,434	3,434	14,077			14,077	7,854									
固定負債合計	6,973	6,973	52,448	564	1,007	54,018	14,817		20	36	25	29	23	102		371
2. 流動負債																
(1) 翌年度償還予定額																
①地方公共団体																
②関係団体				46		46										
翌年度償還予定額計				46		46										
(2) 短期借入金(翌年度繰上充用金を含む)			277			277										12
(3) 未払金	5,446	5,446	13	1	2	15	52		4	15	3	13	14	154		3
(4) 翌年度支払予定退職手当	442	442														
(5) 賞与引当金	2,289	2,289	51	59		3										
(6) その他	2,289	2,289	51	59		110	16		2			2	60	1		
(うち他会計借入金翌年度償還予定額)	518	518	41			41										
流動負債合計	8,177	8,177	340	110	2	451	69		5	15	4	15	73	155		15
負債合計	15,150	15,150	52,788	674	1,008	54,470	14,885		26	51	29	44	96	256		386
<b>【純資産の部】</b>																
純資産合計	53,681	53,681	△20,402	△372	422	△20,351	112	491	10	24	303	1,234	115	29	59	327
負債及び純資産合計	68,831	68,831	32,386	302	1,431	34,119	14,997	491	36	75	332	1,278	211	285	59	713

連結貸借対照表 内訳表

(単位：百万円)

	第三セクター等											H	I	J												
	(財)和歌山県国際交流協会	(財)和歌山県暴力団追放県民センター	(社)和歌山県青少年育成協会	(財)和歌山県水上安全協会	(財)和歌山県下水道公社	(社)畜産協会わかやま	(財)和歌山県人権啓発センター	(財)わかやま産業振興財団	(財)紀南環境整備公社	南紀白浜空港ビル株式会社	ワインナック株式会社															
												(合計)	(単純合計)	(相殺消去等)	純計											
													E+F+G+H		(E+F+G+H+I)											
<b>【資産の部】</b>																										
1. 公共資産																										
(1) 有形固定資産																										
①生活インフラ・国土保全													1,927,788		1,927,788											
②教育												16	184,957		184,957											
③福祉													9,610		9,610											
④環境衛生												10	19,501		19,501											
⑤産業振興												406	328,091		328,091											
⑥警察												25	61,133		61,133											
⑦総務	1	25									1	74,236		74,236												
⑧収益事業													4	5,898		5,898										
⑨その他													12		12											
有形固定資産計	1	25			4	1				477	406	15,847	2,611,227		2,611,227											
(2) 無形固定資産												1	3		1,202		1,202									
(3) 売却可能資産															302	326	628									
公共資産合計	1	25			4	1				477	407	15,850	2,612,731	326	2,613,057											
2. 投資等																										
(1) 投資及び出資金													777	319	30											
(2) 貸付金															17											
(3) 基金等	529	27	316	3	41	133	19	11,397	54			14,259	97,086		97,086											
(4) 長期延滞債権															13,065		13,065									
(5) その他														5	6		27,515									
(6) 回収不能見込額																	△ 150									
投資等合計	530	805	316	321	41	138	49	11,420	54	4	1	15,868	292,055	△ 95,100	196,955											
3. 流動資産																										
(1) 資金	28	4	33	3	148	26	12	302	7	190	46	1,715	23,710	531	24,241											
(2) 未収金														17	167		5	1	14	547	7,668	△ 2,868	4,800			
(3) 販売用不動産															12	15,730		△ 326		15,404						
(4) その他																		7	146	445	19,414	19,414				
(5) 回収不能見込額																		△ 2	△ 199	△ 199	△ 199					
流動資産合計	28	4	33	3	148	43	13	478	11	198	204	2,519	66,323	△ 2,662	63,661											
4. 繰延勘定																										
<b>資産合計</b>	558	834	350	325	193	183	62	11,898	66	679	613	34,237	2,971,110	△ 97,437	2,873,673											
<b>【負債の部】</b>																										
1. 固定負債																										
(1) 地方公共団体																										
①普通会計地方債																797,470		797,470								
②公営事業地方債																33,339		33,339								
地方公共団体計																830,809		830,809								
(2) 関係団体																										
①一部事務組合・広域連合地方債																										
②地方三公社長期借入金																28			38,792		38,792					
③第三セクター等長期借入金	28							1,700			221	6,896	6,896	△ 157	6,739											
関係団体計	28							1,700			221	6,896	45,688	△ 157	45,531											
(3) 長期未払金															16			2,350	14,117	△ 2,335	11,782					
(4) 引当金	5	2	6			14	19	92			9	432	171,004	4,372	175,376											
(うち退職手当等引当金)	5	2	4			14	19	92			9	406	143,017	4,372	147,389											
(うちその他の引当金)															26			27,987								
(5) その他														55	8,429	186	16,552	38,349	△ 34,533	3,816						
(うち他会計借入金)															8,353	186	16,393	33,905	△ 33,905							
固定負債合計	5	30	6			69	19	10,237		196	246	26,230	1,099,967	△ 32,653	1,067,314											
2. 流動負債																										
(1) 翌年度償還予定額																										
①地方公共団体																		60,162		60,162						
②関係団体																140	140	287	157	444						
翌年度償還予定額計																140	140	60,449	157	60,606						
(2) 短期借入金(翌年度繰上充用金を含む)																4	2	148	13	7	175	4	12	30	652	7,840
(3) 未払金	4		2		148		13	7	175	4					3	5	18,076	684	18,760							
(4) 翌年度支払予定退職手当																		8,937	12	8,950						
(5) 賞与引当金																		2,647	△ 600	2,047						
(6) その他														25	9	1	48	61	226	598	△ 598					
(うち他会計借入金翌年度償還予定額)																		39								
流動負債合計	4		3		148	38	7	184	4	256	321	1,121	98,323	253	98,577											
<b>負債合計</b>	9	31	9		148	107	26	10,421	4	256	566	27,351	1,198,290	△ 32,400	1,165,890											
<b>【純資産の部】</b>																										
純資産合計	549	803	342	324	45	76	36	1,478	61	423	47	6,885	1,772,820	△ 65,037	1,707,783											
負債及び純資産合計	558	834	350	325	193	183	62	11,898	66	679	613	34,237	2,971,110	△ 97,437	2,873,673											

連結行政コスト計算書 内訳表（目的別）

（単位：百万円）

	地方公共団体										(合計) A+B+C	(相殺消去等) D	純計 (A+B+C+D) E
	普通会計 A	公営事業会計					その他						
		県立こころの 医療センター事 業会計	工業用水道事 業会計	土地造成事業 会計	県営港湾施設 管理特別会計	流域下水道事 業特別会計	(小計) B	県営競輪事業 特別会計	(小計) C				
経常行政コスト													
生活インフラ・国土保全	66,763			418	1,962	2,381				69,144	△ 1,176	67,968	
教育	106,878									106,878		106,878	
福祉	56,632									56,632		56,632	
環境衛生	12,944	2,138				2,138				15,082	△ 848	14,234	
産業振興	45,747		496	2,273		2,769				48,515	△ 155	48,360	
警察	26,826									26,826		26,826	
総務	25,706									25,706		25,706	
議会	1,179									1,179		1,179	
収益事業								13,013	13,013	13,013	△ 51	12,962	
支払利息	13,412	104		172	136	251	664			14,076		14,076	
回収不能見込計上額	298									298		298	
その他	11,341									11,341		11,341	
経常行政コスト合計	367,726	2,242	496	2,445	555	2,214	7,951	13,013	13,013	388,691	△ 2,231	386,460	
経常収益													
使用料・手数料	6,760							423	423	7,183		7,183	
分担金・負担金・寄附金	3,596					664	664			4,260	222	4,482	
保険料													
事業収益		1,454	692	1,651	484	4,281	12,424	12,424	16,705	△ 222	16,483		
その他特定行政サービス収入		5	35	51	148	373	611	248	248	859		859	
他会計補助金等		535		157	472	756	1,920			1,920	△ 1,920		
経常収益合計	10,356	1,993	727	1,858	1,105	1,793	7,476	13,095	13,095	30,927	△ 1,920	29,007	
(差引) 純経常行政コスト	357,371	249	△ 231	586	△ 550	421	475	△ 82	△ 82	357,764	△ 311	357,454	

連結行政コスト計算書 内訳表（性質別）

（単位：百万円）

	地方公共団体										(合計) A+B+C	(相殺消去等) D	純計 (A+B+C+D) E
	普通会計 A	公営事業会計					その他						
		県立こころの 医療センター事 業会計	工業用水道事 業会計	土地造成事業 会計	県営港湾施設 管理特別会計	流域下水道事 業特別会計	(小計) B	県営競輪事業 特別会計	(小計) C				
経常行政コスト													
人件費	125,390	1,485	158	15	65	67	1,789	314	314	127,494	△ 93	127,401	
退職手当等引当金繰入等	14,643									14,643	54	14,697	
賞与引当金繰入額	8,382					4	3	7	4	8,394		8,394	
物件費	12,984	358	140	17	47	473	1,034	1,760	1,760	15,778		15,778	
維持補修費	3,380	13	39		4		56	51	51	3,487		3,487	
減価償却費	67,412	280	160		263	1,419	2,123	169	169	69,703		69,703	
社会保障給付	9,437									9,437		9,437	
補助金等	80,590				35		35	1,365	1,365	81,990		81,990	
他会計等への支出額	2,142							50	50	2,192	△ 2,192		
他団体への公共資産整備補助金等	29,657									29,657		29,657	
支払利息	13,412	104		172	136	251	664			14,076		14,076	
回収不能見込計上額	298									298		298	
その他行政コスト		2		2,241			2,243	9,299	9,299	11,542		11,542	
経常行政コスト合計	367,726	2,242	496	2,445	555	2,214	7,951	13,013	13,013	388,691	△ 2,231	386,460	
経常収益													
使用料・手数料	6,760							423	423	7,183		7,183	
分担金・負担金・寄附金	3,596					664	664			4,260	222	4,482	
保険料													
事業収益		1,454	692	1,651	484	4,281	12,424	12,424	16,705	△ 222	16,483		
その他特定行政サービス収入		5	35	51	148	373	611	248	248	859		859	
他会計補助金等		535		157	472	756	1,920			1,920	△ 1,920		
経常収益合計	10,356	1,993	727	1,858	1,105	1,793	7,476	13,095	13,095	30,927	△ 1,920	29,007	
(差引) 純経常行政コスト	357,371	249	△ 231	586	△ 550	421	475	△ 82	△ 82	357,764	△ 311	357,454	

連結行政コスト計算書 内訳表（目的別）

（単位：百万円）

	地方独立行政法人		地方三公社				第三セクター等									
	公立大学法人 和歌山県立医 科大学	(合計) F	和歌山県土地 開発公社	和歌山県住宅 供給公社	和歌山県道路 公社	(合計) G	(社)わかやま 森林と緑の公社	(社)和歌山県 私学振興基金協 会	(財)和歌山県 勤労福祉協会	(財)和歌山県 救急医療情報セ ンター	(財)和歌山地 域地場産業振興 センター	(財)和歌山県 栽培漁業協会	(財)和歌山県 民総合健診セン ター	(財)和歌山県 文化財センター	(財)和歌山県 角膜・腎臓移植 推進協会	(財)和歌山県 農業公社
経常行政コスト																
生活インフラ・国土保全			512	353	46	912										
教育	27,616	27,616						2						486		
福祉																
環境衛生									113				546		5	
産業振興							277			87	104					234
警察																
総務																
議会																
収益事業									104							
支払利息	21	21	249	4	1	253	74									
回収不能見込計上額	7	7														
その他																
経常行政コスト合計	27,645	27,645	761	357	47	1,165	351	2	104	113	87	104	546	486	5	234
経常収益																
使用料・手数料										32						
分担金・負担金・寄附金	522	522					4					10		1	3	
保険料																
事業収益	22,038	22,038	922	399	47	1,368	140	1	105		1	21	547	479		196
その他特定行政サービス収入	360	360	81	1		82	107		2		43	22		2	3	6
他会計補助金等	3,854	3,854					103			124	2	57	6	4		19
経常収益合計	26,774	26,774	1,003	400	47	1,450	354	1	108	124	77	100	563	485	4	224
(差引) 純経常行政コスト	871	871	△ 243	△ 42		△ 285	△ 3	1	△ 4	△ 11	9	4	△ 17	1	1	9

連結行政コスト計算書 内訳表（性質別）

（単位：百万円）

	地方独立行政法人		地方三公社				第三セクター等									
	公立大学法人 和歌山県立医 科大学	(合計) F	和歌山県土地 開発公社	和歌山県住宅 供給公社	和歌山県道路 公社	(合計) G	(社)わかやま 森林と緑の公社	(社)和歌山県 私学振興基金協 会	(財)和歌山県 勤労福祉協会	(財)和歌山県 救急医療情報セ ンター	(財)和歌山地 域地場産業振興 センター	(財)和歌山県 栽培漁業協会	(財)和歌山県 民総合健診セン ター	(財)和歌山県 文化財センター	(財)和歌山県 角膜・腎臓移植 推進協会	(財)和歌山県 農業公社
経常行政コスト																
人件費	10,217	10,217	38	71		109	76		42	31	27	40	214	159		6
退職手当等引当金繰入等	487	487	3	3		6	2			2	3	2	10	6		
賞与引当金繰入額	1,907	1,907		3		3										
物件費	13,377	13,377	35	37	2	74	77		28	77	45	49	287	320	4	28
維持補修費	226	226	76	221	15	312	4		3		3	11	13			
減価償却費	1,217	1,217	1	1	2	4	3		1		8		2	1		
社会保障給付																
補助金等			34			34	1	2	2	2	1	1	17		4	
他会計等への支出額																
他団体への公共資産整備補助金等																
支払利息	21	21	249	4	1	253	74									195
回収不能見込計上額	7	7														
その他行政コスト	185	185	324	17	27	368	115		26							
経常行政コスト合計	27,645	27,645	761	357	47	1,165	351	2	104	113	87	104	546	486	5	234
経常収益																
使用料・手数料										32						
分担金・負担金・寄附金	522	522					4						10	1	3	
保険料																
事業収益	22,038	22,038	922	399	47	1,368	140	1	105		1	21	547	479		196
その他特定行政サービス収入	360	360	81	1		82	107		2		43	22		2	3	6
他会計補助金等	3,854	3,854					103			124	2	57	6	4		19
経常収益合計	26,774	26,774	1,003	400	47	1,450	354	1	108	124	77	100	563	485	4	224
(差引) 純経常行政コスト	871	871	△ 243	△ 42		△ 285	△ 3	1	△ 4	△ 11	9	4	△ 17	1	1	9

連結行政コスト計算書 内訳表（目的別）

（単位：百万円）

	第三セクター等											（合計） H	（単純合計） E+F+G+H	（相殺消去等） I	純計 （E+F+G+H+I） J		
	（財）和歌山県 国際交流協会	（財）和歌山県 暴力団追放県民 センター	（社）和歌山県 青少年育成協会	（財）和歌山県 水上安全協会	（財）和歌山県 下水道公社	（社）畜産協会 わかやま	（財）和歌山県 人権啓発セン ター	（財）わかやま 産業振興財団	（財）紀南環境 整備公社	南紀白浜空港ビ ル株式会社	ウインナック株 式会社						
経常行政コスト																	
生活インフラ・国土保全					400								400	69,279	△ 809	68,470	
教育			44									532	135,027	△ 4,006	131,021		
福祉													56,632			56,632	
環境衛生									38			702	14,936	△ 134	14,802		
産業振興						197		751			592	2,241	50,601	△ 463	50,138		
警察				16								47	26,873		26,873		
総務	52	31						84				136	25,843	△ 53	25,790		
議会													1,179		1,179		
収益事業										144		248	13,210		13,210		
支払利息								14			13	102	14,452	△ 9	14,443		
回収不能見込計上額											2	2	307		307		
その他													11,341		11,341		
経常行政コスト合計	52	31	44	16	400	197	84	765	38	144	607	4,410	419,680	△ 5,474	414,206		
経常収益																	
使用料・手数料												32	7,215		7,215		
分担金・負担金・寄附金		2	31					2	1			53	5,057		5,057		
保険料																	
事業収益	1	1			398	4	29	22		159	576	2,681	42,571	△ 787	41,784		
その他特定行政サービス収入	50	21	9	14		193	3	194	33		40	743	2,044		2,044		
他会計補助金等			33			4	53	278		4		686	4,540	△ 4,540			
経常収益合計	51	23	74	14	399	200	85	495	38	159	615	4,195	61,426	△ 5,327	56,099		
（差引）純経常行政コスト	1	8	△ 30	1	1	△ 3	△ 1	270		△ 15	△ 9	214	358,254	△ 147	358,107		

連結行政コスト計算書 内訳表（性質別）

（単位：百万円）

	第三セクター等											（合計） H	（単純合計） E+F+G+H	（相殺消去等） I	純計 （E+F+G+H+I） J		
	（財）和歌山県 国際交流協会	（財）和歌山県 暴力団追放県民 センター	（社）和歌山県 青少年育成協会	（財）和歌山県 水上安全協会	（財）和歌山県 下水道公社	（社）畜産協会 わかやま	（財）和歌山県 人権啓発セン ター	（財）わかやま 産業振興財団	（財）紀南環境 整備公社	南紀白浜空港ビ ル株式会社	ウインナック株 式会社						
経常行政コスト																	
人件費	27	13	24	5	34	1	42	178	32	26	22	1,000	138,727	△ 116	138,611		
退職手当等引当金繰入等	1		1				1	5		1		35	15,226		15,226		
賞与引当金繰入額												10,304	30,276		10,305		
物件費	23	3	15	10	358	2	36	412	5	46	8	1,835	31,063	△ 787	30,276		
維持補修費					5			1		3		44	4,069		4,069		
減価償却費					1	1				48	2	67	70,992		70,992		
社会保険給付													9,437		9,437		
補助金等			3		2	105	4	100		8	2	255	82,279	△ 4,540	77,740		
他会計等への支出額																	
他団体への公共資産整備補助金等													29,657		29,657		
支払利息								14			13	102	14,452	△ 9	14,443		
回収不能見込計上額											2	2	307		307		
その他行政コスト	1	15			1	88		55		13	557	1,070	13,165	△ 23	13,143		
経常行政コスト合計	52	31	44	16	400	197	84	765	38	144	607	4,410	419,680	△ 5,474	414,206		
経常収益																	
使用料・手数料												32	7,215		7,215		
分担金・負担金・寄附金		2	31					2	1			53	5,057		5,057		
保険料																	
事業収益	1	1			398	4	29	22		159	576	2,681	42,571	△ 787	41,784		
その他特定行政サービス収入	50	21	9	14		193	3	194	33		40	743	2,044		2,044		
他会計補助金等			33			4	53	278		4		686	4,540	△ 4,540			
経常収益合計	51	23	74	14	399	200	85	495	38	159	615	4,195	61,426	△ 5,327	56,099		
（差引）純経常行政コスト	1	8	△ 30	1	1	△ 3	△ 1	270		△ 15	△ 9	214	358,254	△ 147	358,107		

連結純資産変動計算書 内訳表

(単位：百万円)

	地方公共団体										(合計) A+B+C	(相殺消去等) D	純計 (A+B+C+D) E
	普通会計 A	公営事業会計						その他					
		公営企業会計						(小計) B	県営競輪事業 特別会計	(小計) C			
		県立こころの医療センター事業 会計	工業用水道事業 会計	土地造成事業会 計	県営港湾施設管 理特別会計	流域下水道事業 特別会計							
期首純資産残高	1,658,755	6,216	7,759	17,388	4,341	47,377	83,082	7,346	7,346	1,749,182	△ 28,915	1,720,268	
純経常行政コスト	△ 357,371	△ 249	231	△ 586	550	△ 421	△ 475	82	82	△ 357,764	311	△ 357,454	
一般財源													
地方税	91,263									91,263		91,263	
地方交付税	141,675									141,675		141,675	
その他行政コスト充当財源	16,316									16,316	△ 50	16,266	
補助金等受入	118,776			176		1,978	2,154			120,930		120,930	
臨時損益	△ 3,116	△ 1					△ 1			△ 3,116		△ 3,116	
出資の受入・新規設立													
資産評価替えによる変動額	94									94	△ 246	△ 152	
無償受贈資産受入		1		2,924			2,926			2,926		2,926	
その他		△ 18	△ 2	△ 537			△ 557			△ 557	555	△ 2	
期末純資産残高	1,666,393	5,950	7,988	19,365	4,890	48,934	87,128	7,427	7,427	1,760,948	△ 28,345	1,732,604	

連結純資産変動計算書 内訳表

(単位：百万円)

	地方独立行政法人		地方三公社				第三セクター等									
	公立大学法人 和歌山県立医 科大学	(合計) F	和歌山県土地開 発公社	和歌山県住宅 供給公社	和歌山県道路 公社	(合計) G	(社) わかやま森 林と緑の公社	(社) 和歌山県私 学振興基金協会	(財) 和歌山県勤 労福祉協会	(財) 和歌山県救 急医療情報セン ター	(財) 和歌山地域 地場産業振興セン ター	(財) 和歌山県裁 培漁業協会	(財) 和歌山県民 総合健診センター	(財) 和歌山県文 化財センター	(財) 和歌山県角 膜・腎臓移植推進 協会	(財) 和歌山県農 業公社
期首純資産残高	55,962	55,962	△ 20,644	△ 414	422	△ 20,636	109	492	7	13	311	1,238	97	29	58	326
純経常行政コスト	△ 871	△ 871	243	42		285	3	△ 1	4	11	△ 9	△ 4	17	△ 1	△ 1	△ 9
一般財源																
地方税																
地方交付税																
その他行政コスト充当財源																
補助金等受入	583	583									1			1	2	10
臨時損益																
出資の受入・新規設立																
資産評価替えによる変動額																
無償受贈資産受入																
その他	△ 1,992	△ 1,992														
期末純資産残高	53,681	53,681	△ 20,402	△ 372	422	△ 20,351	112	491	10	24	303	1,234	115	29	59	327



連結純資産変動計算書 内訳表

(単位：百万円)

	第三セクター等											(合計) H	(単純合計) E+F+G+H	(相殺消去等) I	純計 (E+F+G+H+I) J
	(財)和歌山県国際交流協会	(財)和歌山県暴力団追放県民センター	(社)和歌山県青少年育成協会	(財)和歌山県水上安全協会	(財)和歌山県下水道公社	(社)畜産協会わかやま	(財)和歌山県人権啓発センター	(財)わかやま産業振興財団	(財)紀南環境整備公社	南紀白浜空港ビル株式会社	ウインナック株式会社				
期首純資産残高	556	835	311	326	46	105	35	1,414	61	408	38	6,815	1,762,409	△ 65,166	1,697,242
純経常行政コスト	△ 1	△ 8	30	△ 1	△ 1	3	1	△ 270		15	9	△ 214	△ 358,254	147	△ 358,107
一般財源															
地方税													91,263		91,263
地方交付税													141,675		141,675
その他行政コスト充当財源													16,266	△ 9	16,257
補助金等受入						3		332				349	121,862		121,862
臨時損益	△ 6	△ 25				△ 1		1				△ 31	△ 3,147		△ 3,147
出資の受入・新規設立															
資産評価替えによる変動額						△ 34						△ 34	△ 186		△ 186
無償受贈資産受入													2,926		2,926
その他								1				1	△ 1,994	△ 9	△ 2,002
期末純資産残高	549	803	342	324	45	76	36	1,478	61	423	47	6,885	1,772,820	△ 65,037	1,707,783



連結資金収支計算書 内訳表

(単位：百万円)

	地方独立行政法人		地方三公社				第三セクター等									
	公立大学法人和歌山県立医科大学	(合計)	和歌山県土地開発公社	和歌山県住宅供給公社	和歌山県道路公社	(合計)	(社)わかやま森林と緑の公社	(社)和歌山県私学振興基金協会	(財)和歌山県勤労福祉協会	(財)和歌山県救急医療情報センター	(財)和歌山地域地場産業振興センター	(財)和歌山県栽培漁業協会	(財)和歌山県民総合健診センター	(財)和歌山県文化センター	(財)和歌山県角頭・警備務推進協会	(財)和歌山県農業公社
[経常的収支の部]																
人件費	12,990	12,990	150	75		225	76		43	31	27	40	214	142		6
物件費	12,605	12,605	46	327	3	377	80		29	74	51	49	287	522	4	29
社会保障給付																
補助金等			41			41		2								
支払利息	21	21	249	4	1	253	75		2	2	1	1	17			4
他会計への事務費等充当財源繰出支																
その他支出	357	357	150		15	165	131		30		3	13	16			44
支出合計	25,974	25,974	635	406	20	1,061	362	2	104	108	81	104	534	664	5	83
地方税																
地方交付税																
国補助金等	546	546									3			1	2	10
使用料・手数料											32					
分担金・負担金・寄附金	600	600					5						10		1	
保険料																
事業収入	21,314	21,314	1,326	405	47	1,778	150	1	106		1	20	539	630		196
雑収入			3	1		4								2	1	6
地方債発行額																
長期借入金借入額																
短期借入金増加額																
基金取崩額																
他会計補助金等	3,854	3,854					103			124	2	57	6	4		18
その他収入	273	273	10			10	5		2		41	22			2	3
収入合計	26,586	26,586	1,338	406	47	1,792	264	1	108	124	79	99	556	637	5	234
経常的収支額	613	613	703		28	731	△ 98	△ 1	4	17	△ 2	△ 5	21	△ 27		151
[公共資産整備収支の部]																
公共資産整備支出																
公共資産整備補助金等支出																
他会計への建設費充当財源繰出支																
地方独立行政法人公共資産整備支出	1,949	1,949														
一部事務組合・広域連合公共資産整備支出																
地方三公社公共資産整備支出			7			7										
第三セクター等公共資産整備支出																
支出合計	1,949	1,949	7			7										
国補助金等																
地方債発行額																
長期借入金借入額	2,391	2,391														
基金取崩額							1									
他会計補助金等	787	787														
その他収入																
収入合計	3,178	3,178														1
公共資産整備収支額	1,228	1,228	△ 7			△ 7										1
[投資・財務的収支の部]																
投資及び出資金																100
貸付金								21								55
基金積立額			18			18	2			2	3	7	10			
定額運用基金への繰出支																
他会計への公債費充当財源繰出支																
地方債償還額																
長期借入金返済額	343	343	554	90	49	693	139		8							157
短期借入金減少額			318			318										58
収益事業繰出支																
その他支出																27
支出合計	343	343	889	90	49	1,029	142	21	8	2	3	7	10			398
国補助金等																
貸付金回収額								30								31
基金取崩額										2						127
地方債発行額																
長期借入金借入額							244									97
公共資産等売却収入																41
収益事業繰収入																
他会計補助金等																
その他収入	15	15											3			3
収入合計	15	15					244	30		2	3					296
投資・財務的収支額	△ 328	△ 328	△ 889	△ 90	△ 49	△ 1,029	102	9	△ 8	△ 2	△ 1	△ 5	△ 10			△ 102
翌年度繰上充用金増減額																
当年度資金増減額	1,513	1,513	△ 193	△ 90	△ 21	△ 304	5	8	△ 3	14	△ 4	△ 10	11	△ 27		49
期首資金残高	5,946	5,946	836	218	40	1,093	164	414	31	18	4	32	110	36	1	63
経費負担割合変更に伴う差額																
期末資金残高	7,459	7,459	642	128	18	789	168	422	28	32	1	22	121	9	2	112

