

平成20年度
和歌山県の財務諸表について

和歌山県
平成22年3月

目 次

| | |
|---------------------------------|----|
| I 概要 | 1 |
| II 普通会計貸借対照表について | 2 |
| III 普通会計行政コスト計算書について | 5 |
| IV 普通会計純資産変動計算書について | 7 |
| V 普通会計資金収支計算書について | 8 |
| VI 連結財務諸表について | 9 |
| 平成20年度決算財務諸表(総務省方式改訂モデル) | |
| 普通会計財務諸表等 | |
| 貸借対照表 | 11 |
| 行政コスト計算書 | 12 |
| 純資産変動計算書 | 13 |
| 資金収支計算書 | 14 |
| 有形固定資産明細表 | 15 |
| 売却可能資産明細表 | 16 |
| 貸借対照表(県民一人当たり) | 17 |
| 行政コスト計算書(県民一人当たり) | 18 |
| 純資産変動計算書(県民一人当たり) | 19 |
| 資金収支計算書(県民一人当たり) | 20 |
| 連結財務書類4表雛形 | |
| 連結貸借対照表 | 21 |
| 連結行政コスト計算書 | 22 |
| 連結純資産変動計算書 | 23 |
| 連結資金収支計算書 | 24 |
| 連結貸借対照表(県民一人当たり) | 25 |
| 連結行政コスト計算書(県民一人当たり) | 26 |
| 連結純資産変動計算書(県民一人当たり) | 27 |
| 連結資金収支計算書(県民一人当たり) | 28 |
| 連結附属明細書 | |
| 連結対象法人等明細表 | 29 |
| 連結貸借対照表内訳表 | 30 |
| 連結行政コスト計算書内訳表(目的別・性質別) | 36 |
| 連結純資産変動計算書内訳表 | 42 |
| 連結資金収支計算書内訳表 | 48 |

概要

和歌山県では、財務の状況を企業会計的な手法を取り入れ把握するために、平成19年度決算まで旧自治省が公表した手法（総務省方式）に基づき、バランスシート（貸借対照表）、行政コスト計算書を作成・公表してきました。

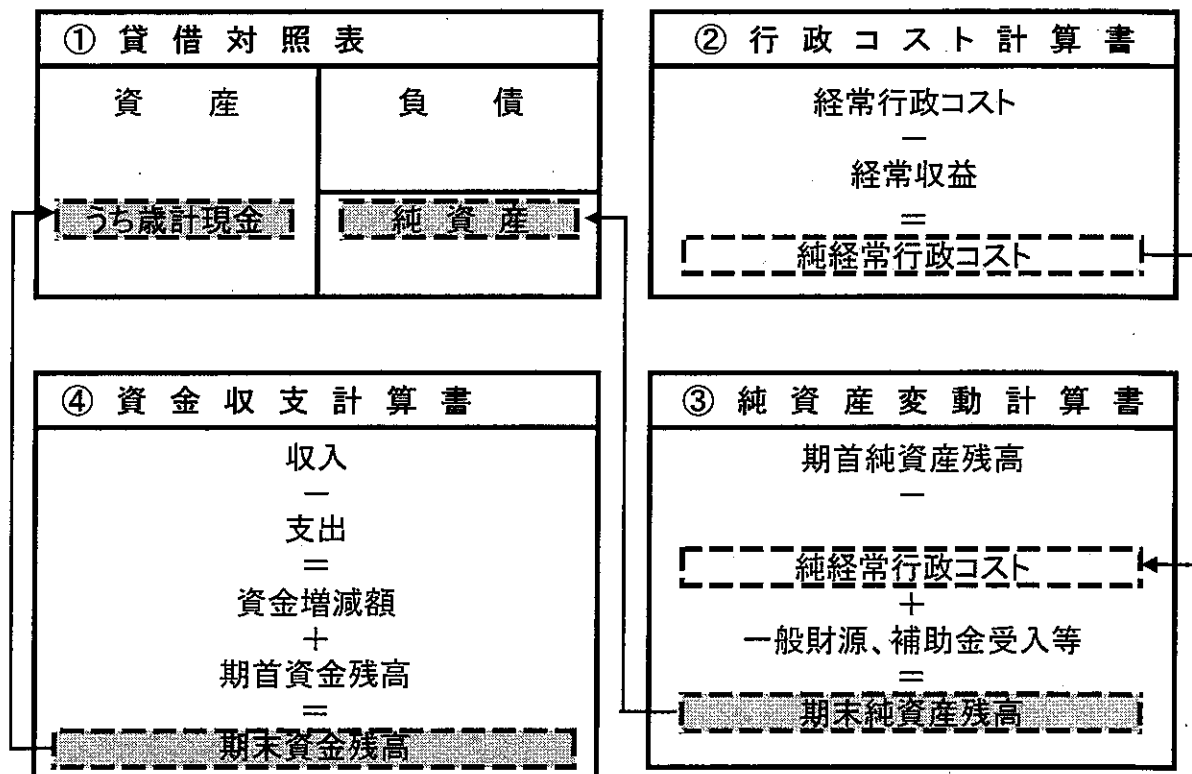
平成20年度決算からは、総務省の「地方公共団体における行政改革の更なる推進のための指針」（平成18年8月31日付総務事務次官通知）を踏まえ、「新地方公会計制度研究会報告書」で示された総務省方式改訂モデルを用いた財務諸表を作成しました。

総務省方式改訂モデルは、これまでの総務省方式における「貸借対照表」及び「行政コスト計算書」に改良を加えるとともに、新たに「純資産変動計算書」及び「資金収支計算書」を追加した4表で構成され、より詳しく県の財政状況を表すものとなっています。

なお、各表は次の情報を示し4表には相関関係があります。

- ① 貸借対照表
地方公共団体がどれほどの資産や債務を有するかについての情報を示しています。
- ② 行政コスト計算書
地方公共団体の経常的な活動に伴うコストと使用料・手数料等の収入を示しています。
- ③ 純資産変動計算書（今回新たに作成）
地方公共団体の純資産、つまり資産から負債を差し引いた残余が、一会計期間にどのように増減したかを示しています。
- ④ 資金収支計算書（今回新たに作成）
現金の流れを示すものであり、その収支を性質に応じて、経常的収支、公共資産整備収支、投資・財務的収支に区分して表示しています。

○財務諸表相関図



II 普通会計貸借対照表について

※ 各表の計数は表示単位未満で端数処理しているため、表内計算で一致しない場合があります。

貸借対照表は、和歌山県の財政状況を表す財務諸表です。貸借対照表は借方と貸方に分かれ、貸方の負債と純資産が財源（財源調達状況）を示し、借方の資産がその財源をどのように運用しているのかを表しています。借方の資産と貸方の負債・純資産の合計が一致します。

- 資産 2兆6,847億円 (県民一人当たり：2,585千円)
 *将来の行政サービス提供能力を有するもの：有形固定資産等
 *将来の資金流入をもたらすもの：売却可能資産、貸付金、未収金等
- 負債 1兆 259億円 (県民一人当たり：988千円)
 *将来世代の負担：地方債、将来支払退職金等
- 純資産 1兆6,588億円 (県民一人当たり：1,597千円)
 *過去又は現世代の負担：国補助金、地方税等

○和歌山県の普通会計貸借対照表

| 借方 | 普通会計 (億円) | 県民一人当たり (千円) | 貸方 | 普通会計 (億円) | 県民一人当たり (千円) |
|---------------|---------------|-----------------|-----------------|---------------|-----------------|
| 【資産の部】 | | | 【負債の部】 | | |
| 1. 公共資産 | 24,339 | 2,343 | 1. 固定負債 | 9,410 | 906 |
| 有形固定資産 | 24,336 | 2,343 | 地方債 | 7,600 | 732 |
| 売却可能資産 | 3 | 0 | 長期未払金 | 129 | 12 |
| 2. 投資等 | 2,182 | 210 | 退職手当引当金 | 1,426 | 137 |
| 投資及び出資金 | 862 | 83 | 損失補償等引当金 | 255 | 25 |
| 貸付金 | 645 | 62 | 2. 流動負債 | 849 | 82 |
| 基金等 | 553 | 53 | 翌年度償還予定地方債 | 565 | 54 |
| 長期延滞債権 | 127 | 12 | 未払金 | 17 | 2 |
| 回収不能見込額 | △ 5 | △ 1 | 翌年度支払予定退職手当 | 180 | 17 |
| 3. 流動資産 | 326 | 31 | 賞与引当金 | 86 | 8 |
| 現金預金 | 306 | 29 | 負債合計 | 10,259 | 988 |
| 未収金 | 20 | 2 | 【純資産の部】 | | |
| | | | 純資産 | 16,588 | 1,597 |
| 資産合計 | 26,847 | 2,585 | 負債・純資産合計 | 26,847 | 2,585 |

*人口は平成21年3月31日現在の住民基本台帳人口【1,038,740人】

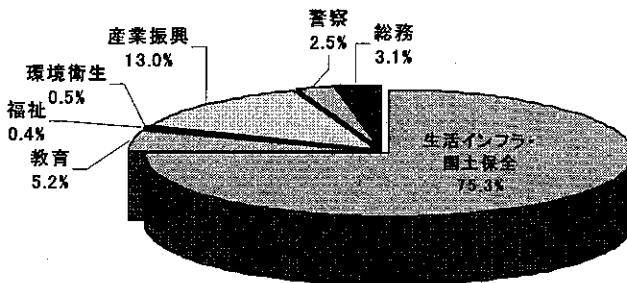
1. 資産の部

① 公共資産

公共資産は有形固定資産と売却可能資産とに分類されますが、2兆4,339億円と資産の90.7%と大半を占めています。

なお、有形固定資産を目的別構成順に見ると次のとおりです。

- ・生活インフラ・国土保全 75.3%
(道路、河川、港湾等の基盤整備資産)
- ・産業振興 13.0%
(農道、森林整備、商工等の産業関連資産)
- ・教育 5.2%
(高等学校等の教育資産)



○有形固定資産目的別内訳

| | 普通会計 (億円) | 県民一人当たり (千円) | 構成比 (%) |
|-------------|--------------|-----------------|------------|
| 生活インフラ・国土保全 | 18,334 | 1,765 | 75.3% |
| 教育 | 1,278 | 123 | 5.2% |
| 福祉 | 102 | 10 | 0.4% |
| 環境衛生 | 117 | 11 | 0.5% |
| 産業振興 | 3,157 | 304 | 13.0% |
| 警察 | 601 | 58 | 2.5% |
| 総務 | 746 | 72 | 3.1% |
| 有形固定資産合計 | 24,336 | 2,343 | |

② 投資等

投資等とは投資や出資金、貸付金、特定目的基金など投資的な資産で、2,182億円と資産全体の8.1%となっています。主なものとしては公立大学法人和歌山県立医科大学等の公益法人への出資金や産業振興のための貸付金、施設整備等の特定の目的のために積立てた特定目的基金の残高、一年を超えて回収されていない未収金（税や貸付金等）となっています。

③ 流動資産

流動資産は326億円で資産全体の1.2%となっています。流動資産には、財源調整のために使われる財政調整基金や県債の償還に使われる減債基金の残高、歳計現金、地方税等の未収金などを計上しています。

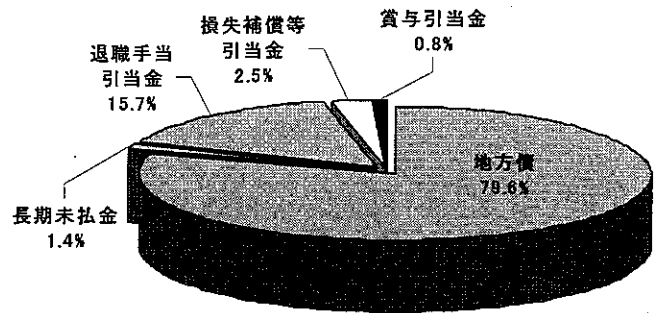
2. 負債の部

負債は将来支払いの必要なもので1兆259億円となっています。

負債のうち地方債残高は流動負債の翌年度償還予定額を含め8,165億円で負債全体の79.6%となっています。地方債には道路等の公共資産整備の財源としたものや、地方交付税の振替としての臨時財政対策債などがあります。

退職手当引当金は、年度末において職員全員が退職したと仮定した場合の退職手当の支払い見込額で、翌年度支払予定退職手当と合わせて1,606億円で負債全体の15.7%となっています。

また、その他翌年度支払う賞与の一部にあたる賞与引当金や県の物件等の購入に係る債務負担見込額や損失補償に係る引当金を計上しています。



3. 純資産の部

純資産は、資産から負債を引いたもので1兆6,588億円となっています。純資産は、国補助金を受けて公共資産等整備に充当済みの額(6,669億円)、国補助金分以外を財源として公共資産等整備に充当した額(1兆4,395億円)、将来自由な財源として使用できる額(△4,479億円)、売却可能資産計上等に伴う資産評価差額(2億円)に分かれます。なお、将来自由な財源として使用できる額がマイナスとなっているのは、資産形成を伴わない負債(臨時財政対策債、退職手当債等)が存在するためです。

4. 貸借対照表に基づく指標

① 社会資本形成の世代間負担比率

社会資本整備のうち、これまでの世代によって負担した割合を示しています。この比率が高いほど、将来の世代への負担が少ないことになります。

$$\frac{\text{純資産合計} \quad 16,588 \text{ 億円}}{\text{公共資産合計} \quad 24,339 \text{ 億円}} = 68.2\%$$

② 歳入額対資産比率

資産の形成に何年分の歳入が充当されたかを見ることで、社会資本整備の状況を知ることが出来る指標です。この比率が高いほど社会資本整備が進んでいると考えられます。

なお、歳入合計は、平成20年度歳入決算額で算出しています。

$$\frac{\text{資産合計} \quad 26,847 \text{ 億円}}{\text{歳入合計} \quad 5,097 \text{ 億円}} = 5.27$$

Ⅲ 普通会計行政コスト計算書について

行政コスト計算書には、和歌山県が一会計期間に行う資産形成に結びつかない行政サービスに係る経費と行政サービスの対価として得られた収入を計上しています。

| | | |
|-----------|---------|-----------------|
| ○経常行政コスト | 3,627億円 | (県民一人当たり：349千円) |
| ○経常収益 | 105億円 | (県民一人当たり：10千円) |
| ○純経常行政コスト | 3,522億円 | (県民一人当たり：339千円) |

1. 経常行政コスト

経常行政コストは行政目的別及び性質別で分類されます。

① 性質別コストの状況

人に係るコストは、職員の給料や退職金等の人件費と退職手当引当金繰入額、賞与引当金繰入額の合計1,510億円でコスト全体の41.6%となっています。各引当金繰入額は貸借対照表に計上している各引当金への当該年度の繰入額です。

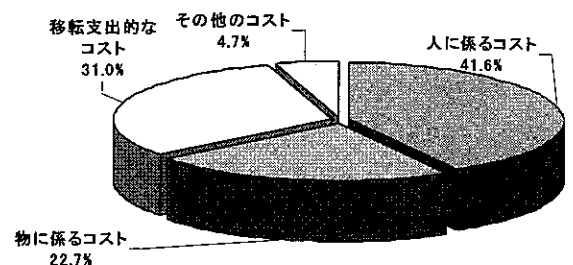
物に係るコストは、職員旅費や委託料等の物件費や施設の維持補修費、公共資産に係る減価償却費の合計824億円で全体の22.7%です。減価償却費は土地を除く固定資産について一定の耐用年数に基づき計算した当該年度中の資産価値の減少額です。

移転支的コストは、社会保障給付、補助金等、他会計等への支出額、他団体への公共資産整備補助金等の1,123億円で31.0%となっています。

その他のコストは、地方債の利子償還額等の支払利息や県が保有する債権のうち当年度に実際に回収できないことが確定した額や将来の回収が見込めなくなった額等の合計170億円で4.7%となっています。

○性質別行政コストの内訳

| 性質別 | 普通会計 (億円) | 県民一人 当たり (千円) | 構成比 (%) |
|---------|--------------|---------------------|------------|
| 人に係るコスト | 1,510 | 145 | 41.6% |
| 物に係るコスト | 824 | 79 | 22.7% |
| 移転支的コスト | 1,123 | 108 | 31.0% |
| その他のコスト | 170 | 16 | 4.7% |
| コスト合計 | 3,627 | 349 | |



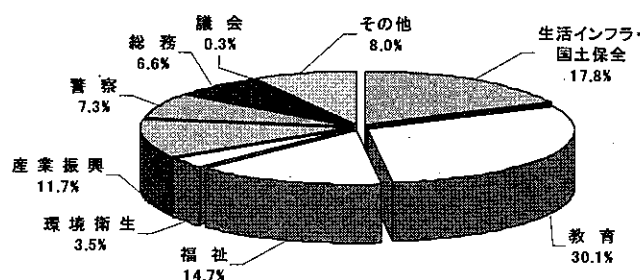
② 目的別コストの状況

目的別は行政目的別に計上した行政コストで主なものは、次のとおりです。

- ・教育 30.1% (教員の人件費等)
- ・生活インフラ・国土保全 17.8% (減価償却費、団体への建設補助金等)
- ・福祉 14.7% (生活保護等扶助費やその他補助金等)
- ・産業振興 11.7% (減価償却費、人件費等)

○目的別行政コストの内訳

| 目的別 | 普通会計 (億円) | 県民一人 当たり (千円) | 構成比 (%) |
|-------------|--------------|---------------------|------------|
| 生活インフラ・国土保全 | 646 | 62 | 17.8% |
| 教育 | 1,092 | 105 | 30.1% |
| 福祉 | 535 | 51 | 14.7% |
| 環境衛生 | 127 | 12 | 3.5% |
| 産業振興 | 424 | 41 | 11.7% |
| 警察 | 264 | 25 | 7.3% |
| 総務 | 238 | 23 | 6.6% |
| 議会 | 12 | 1 | 0.3% |
| その他 | 289 | 27 | 8.0% |
| コスト合計 | 3,627 | 349 | |



2. 経常収益

「経常収益」は使用料・手数料、分担金・負担金・寄附金の合計であり、行政サービスの対価として受ける収益です。その割合は2.9%で行政コストの大部分は、地方税や地方交付税等を財源としています。

3. 行政コスト計算書に基づく指標

① 受益者負担比率

上記の2.9%という割合は受益者負担の金額である「経常収益」の「経常行政コスト」に対する割合であり受益者負担比率と呼ばれています。

② 行政コスト対公共資産比率

行政コストの公共資産に対する比率を求めることで、資産が効率的に活用されているかを見ることができます。

$$\frac{\text{経常行政コスト} \quad 3,627 \text{ 億円}}{\text{公共資産} \quad 24,339 \text{ 億円}} = 14.9\%$$

IV 純資産変動計算書について

純資産変動計算書は、一会計期間において貸借対照表の純資産の部に計上されている各数値がどのように変動したかを表しています。

和歌山県における平成20年度末純資産は1兆6,588億円で平成19年度から84億円増加しています。これは地方税や地方交付税などの一般財源や国補助金等の受け入れといった純資産の増加要因が、人件費や減価償却、社会保障費など純経常行政コストや災害復旧費などの臨時損益といった純資産の減少要因を上回ったことを表しています。

また、財源別に見ると公共資産等整備の財源となる国補助金は受け入れによる増加が減価償却等による減少を上回り66億円増加しています。

公共資産等整備の財源となる一般財源等は、資産等への財源投入、貸付金の貸付・回収、減価償却、地方債の償還等による、その他一般財源との科目振替により202億円増加しています。

その他一般財源は、187億円減少しています。これは臨時財政対策債や退職手当債等の資産の形成を伴わない負債が増加していることが要因と考えられます。

○和歌山県普通会計純資産変動計算書

(単位:億円)

| | 純資産合計 | 公共資産等整備 国補助金等 | 公共資産等整備 一般財源等 | その他 一般財源等 | 資産評価 差額 |
|--------------|---------|------------------|------------------|--------------|------------|
| 期首純資産残高 | 16,504 | 6,603 | 14,193 | △ 4,292 | |
| 純経常行政コスト | △ 3,522 | | | △ 3,522 | |
| 一般財源 | | | | | |
| 地方税 | 1,108 | | | 1,108 | |
| 地方交付税 | 1,591 | | | 1,591 | |
| その他行政コスト充当財源 | 183 | | | 183 | |
| 補助金等受入 | 727 | 275 | | 451 | |
| 臨時損益 | △ 5 | | | △ 5 | |
| 科目振替 | | △ 209 | 202 | 7 | |
| 資産評価替えによる変動額 | 2 | | | | 2 |
| その他 | | | | | |
| 期末純資産残高 | 16,588 | 6,669 | 14,395 | △ 4,479 | 2 |

V 資金収支計算書について

資金収支計算書は、貸借対照表の資産の部に計上されている歳計現金が、1年間でどのように変動したかを表している計算書です。

和歌山県の普通会計の一会計期間での収支は8億円の収支不足となっていて、平成20年度末の歳計現金残高は92億円となっています。

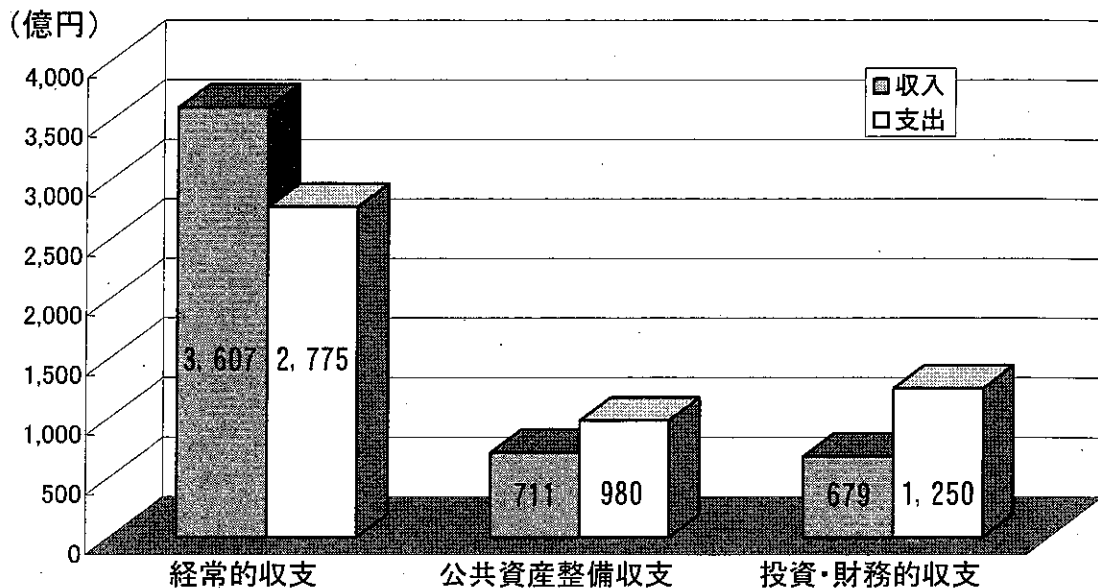
「経常的収支の部」、「公共資産整備収支の部」、「投資・財務的収支の部」の3つの区分（活動）に分けて表示しています。

「経常的収支の部」は「公共資産整備収支の部」や「投資・財務的収支の部」に計上されない収支を計上しており、832億円の収支余剰となっています。ただし、この資金余剰は後述の「公共資産整備収支の部」や「投資・財務的収支の部」の収支不足の穴埋めに用いられます。

「公共資産整備収支の部」では、公共資産整備に係る支出とそれに対する特定財源を計上しており、269億円の収支不足となっています。なお、この項目での公共資産整備には、和歌山県普通会計の公共資産だけでなく他会計、他団体を通じて行う公共資産整備も含まれています。

「投資・財務的収支の部」では投資、出資、貸付金、基金に係る支出及び地方債償還に係る支出及び特定財源を計上しており、571億円の収支不足となっています。

○各部における収支



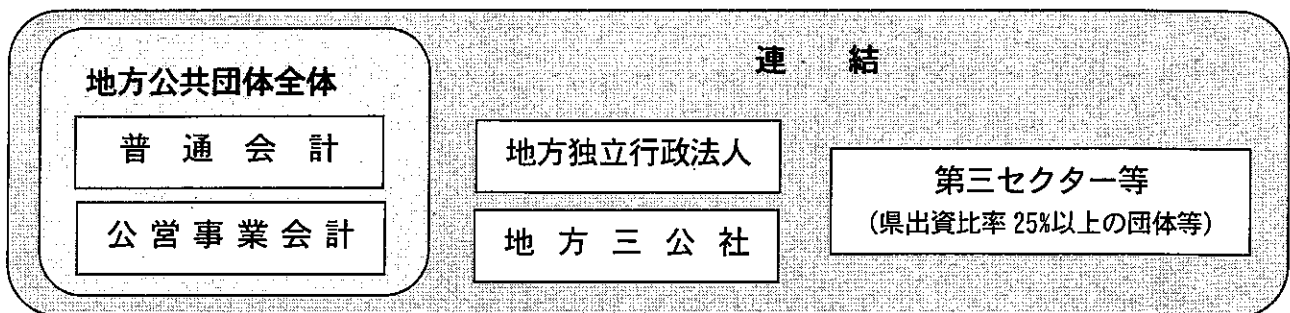
VI 連結財務諸表について

和歌山県では、病院事業や下水道事業などのように普通会計以外の会計で行っている事業があります。また、地方独立行政法人や地方公社、財団法人、社団法人などの県が出資等を行っている団体の中には、県の行政サービスの一部を担う団体と位置づけられるものも少なくありません。

そこで、公社や出資等法人を含めた財務諸表を一覧として表示することは情報公開の観点でも有意義であり連結という手法を用いて、公営事業会計や県出資等法人を含む財務諸表を作成しました。

1. 連結の範囲及び方法

○連結対象会計・団体・法人



○連結方法

- 各連結対象法人等の会計基準に基づき作成された法定決算書類を、「総務省方式改訂モデルに基づく財務書類作成要領」に基づき読替及び修正し作成しています。
- 普通会計における出納整理期間中の各連結対象法人等との現金の収受については、これに対応する現金の受払い等が当該会計年度末（3月31日）までに終了したものとして調整を行っています。
- 各会計、法人間の出資金及び補助金、貸付金、取引のうち主要なものについては、会計間で相殺消去を行っています。

2. 普通会計財務諸表との比較

連結財務諸表では、普通会計財務諸表との連単倍率を分析することにより、普通会計以外の会計等を含めた資産や負債の規模を知ることができます。

ここでは、連結貸借対照表及び連結行政コスト計算書について普通会計との比較を行います。

① 貸借対照表の比較

連結貸借対照表の資産総額は普通会計の1.05倍となっています。一方、負債総額は普通会計の1.10倍となっています。

普通会計と連結ベースを比較した場合、有形固定資産と比べ、負債合計のほうが連単倍率が高いことから、将来世代の負担割合は普通会計よりも公営事業や外郭団体を含めた場合の方がやや大きいことが分かります。

○連結貸借対照表の比較表

(単位：億円)

| | 普通会計 (A) | 公営事業会計 | 和歌山県 全体 (純計後) (B) | 県出資法人 | 普通会計 公営事業会計 県出資法人 の連結 (純計後) (C) | 連単倍率 | |
|---------|----------|--------|----------------------------|-------|--|-----------|-----------|
| | | | | | | (C) / (A) | (C) / (B) |
| 公共資産 | 24,339 | 852 | 25,191 | 724 | 25,919 | 1.06 | 1.03 |
| 投資等 | 2,182 | 24 | 2,206 | 400 | 1,674 | 0.77 | 0.76 |
| 流動資産 | 326 | 139 | 465 | 207 | 644 | 1.98 | 1.38 |
| 資産合計 | 26,847 | 1,015 | 27,862 | 1,331 | 28,237 | 1.05 | 1.01 |
| 固定負債 | 9,410 | 169 | 9,750 | 827 | 10,270 | 1.09 | 1.05 |
| 流動負債 | 849 | 12 | 909 | 82 | 995 | 1.17 | 1.09 |
| 負債合計 | 10,259 | 181 | 10,659 | 909 | 11,265 | 1.10 | 1.06 |
| 純資産 | 16,588 | 834 | 17,203 | 422 | 16,972 | 1.02 | 0.99 |
| 負債・純資産計 | 26,847 | 1,015 | 27,862 | 1,331 | 28,237 | 1.05 | 1.01 |

② 行政コスト計算書の比較

経常行政コストは普通会計の1.14倍、純経常行政コストは1.02倍となっています。

○連結行政コスト計算書の比較表

(単位：億円)

| | 普通会計 (A) | 公営事業会 計 | 和歌山県 全体 (純計後) (B) | 県出資法人 | 普通会計 公営事業会計 県出資法人 の連結 (純計後) (C) | 連単倍率 | |
|-----------|-------------|------------|----------------------------|-------|--|-----------|-----------|
| | | | | | | (C) / (A) | (C) / (B) |
| 人に係るコスト | 1,510 | 22 | 1,550 | 136 | 1,738 | 1.15 | 1.12 |
| 物に係るコスト | 824 | 52 | 876 | 160 | 1,029 | 1.25 | 1.17 |
| 移転支出的なコスト | 1,123 | 18 | 1,116 | 2 | 1,071 | 0.95 | 0.96 |
| その他のコスト | 170 | 105 | 275 | 27 | 301 | 1.77 | 1.09 |
| 経常行政コスト | 3,627 | 197 | 3,817 | 325 | 4,139 | 1.14 | 1.08 |
| 経常収入 | 105 | 188 | 273 | 321 | 539 | 5.13 | 1.97 |
| 純経常行政コスト | 3,522 | 9 | 3,545 | 4 | 3,600 | 1.02 | 1.02 |

平成20年度決算財務諸表

(総務省方式改訂モデル)

※ 各表の計数は表示単位未満で端数処理しているため、表内計算で一致しない場合があります。
表示単位未満の数値がある場合には0で表記しています。

普通会計貸借対照表

(平成21年3月31日現在)

(単位:百万円)

| 借 方 | | 貸 方 | |
|---------------|-----------|---------------------|-----------|
| [資産の部] | | [負債の部] | |
| 1 公共資産 | | 1 固定負債 | |
| (1) 有形固定資産 | | (1) 地方債 | 760,032 |
| ①生活インフラ・国土保全 | 1,833,435 | (2) 長期未払金 | |
| ②教育 | 127,754 | ①物件の購入等 | 12,872 |
| ③福祉 | 10,189 | ②債務保証又は損失補償 | |
| ④環境衛生 | 11,749 | ③その他 | |
| ⑤産業振興 | 315,716 | 長期未払金計 | 12,872 |
| ⑥警察 | 60,114 | (3) 退職手当引当金 | 142,612 |
| ⑦総務 | 74,647 | (4) 損失補償等引当金 | 25,533 |
| 有形固定資産合計 | 2,433,603 | 固定負債合計 | 941,049 |
| (2) 売却可能資産 | 308 | | |
| 公共資産合計 | 2,433,911 | 2 流動負債 | |
| 2 投資等 | | (1) 翌年度償還予定地方債 | 56,498 |
| (1) 投資及び出資金 | | (2) 短期借入金(翌年度繰上充用金) | |
| ①投資及び出資金 | 86,678 | (3) 未払金 | 1,730 |
| ②投資損失引当金 | △ 491 | (4) 翌年度支払予定退職手当 | 18,019 |
| 投資及び出資金計 | 86,187 | (5) 賞与引当金 | 8,613 |
| (2) 貸付金 | 64,468 | 流動負債合計 | 84,860 |
| (3) 基金等 | | 負債合計 | 1,025,910 |
| ①退職手当目的基金 | | | |
| ②その他特定目的基金 | 35,987 | [純資産の部] | |
| ③土地開発基金 | 17,850 | 1 公共資産等整備国補助金等 | 666,921 |
| ④その他定額運用基金 | 1,507 | 2 公共資産等整備一般財源等 | 1,439,523 |
| ⑤退職手当組合積立金 | | 3 その他一般財源等 | △ 447,904 |
| 基金等計 | 55,344 | 4 資産評価差額 | 215 |
| (4) 長期延滞債権 | 12,733 | 純資産合計 | 1,658,755 |
| (5) 回収不能見込額 | △ 542 | | |
| 投資等合計 | 218,189 | | |
| 3 流動資産 | | | |
| (1) 現金預金 | | | |
| ①財政調整基金 | 3,988 | | |
| ②減債基金 | 17,397 | | |
| ③歳計現金 | 9,169 | | |
| 現金預金計 | 30,554 | | |
| (2) 未収金 | | | |
| ①地方税 | 1,081 | | |
| ②その他 | 929 | | |
| ③回収不能見込額 | | | |
| 未収金計 | 2,010 | | |
| 流動資産合計 | 32,564 | | |
| 資 産 合 計 | 2,684,664 | 負債・純資産合計 | 2,684,664 |

※1 他団体及び民間への支出金により形成された資産

| | | |
|--------------|---------|-----|
| ①生活インフラ・国土保全 | 310,550 | 百万円 |
| ②教育 | 4,610 | 百万円 |
| ③福祉 | 24,755 | 百万円 |
| ④環境衛生 | 9,863 | 百万円 |
| ⑤産業振興 | 207,648 | 百万円 |
| ⑥警察 | 1 | 百万円 |
| ⑦総務 | 5,968 | 百万円 |
| 計 | 563,396 | 百万円 |

上の支出金に充当された財源

| | | |
|------------------|---------|-----|
| ①国補助金等 | 136,302 | 百万円 |
| ②地方債 | 72,667 | 百万円 |
| ③一般財源等 | 354,427 | 百万円 |
| 計 | 563,396 | 百万円 |
| ①物件の購入等 | 52,378 | 百万円 |
| ②債務保証又は損失補償 | 72,686 | 百万円 |
| (うち共同発行地方債に係るもの) | | 百万円 |
| ③その他 | 8,072 | 百万円 |

※3 地方債残高(翌年度償還予定額を含む)のうち468,201百万円については、償還時に地方交付税の算定の基礎に含まれることが見込まれているものです。

※4 普通会計の将来負担に関する情報

| 項目 | 金額 | [内訳] | |
|-------------------------|-----------|--------------------------------------|-----------------------|
| | | 負債計上 (翌年度償還予定)地方債・ (長期)未払金・引当金 | 注記 [契約債務・ 偶発債務] |
| 普通会計の将来負担額 | 1,041,060 | 百万円 | |
| [内訳] 普通会計地方債残高 | 817,630 | 百万円 | 817,630 |
| 債務負担行為支出予定額 | 14,603 | 百万円 | 14,603 |
| 公営事業地方債負担見込額 | 22,662 | 百万円 | 22,662 |
| 一部事務組合等地方債負担見込額 | | 百万円 | |
| 退職手当負担見込額 | 160,631 | 百万円 | 160,631 |
| 第三セクター等債務負担見込額 | 25,533 | 百万円 | 25,533 |
| 連結実質赤字額 | | 百万円 | |
| 一部事務組合等実質赤字負担額 | | 百万円 | |
| 基金等将来負担軽減資産 | 549,142 | 百万円 | |
| [内訳] 地方債償還額等充当基金残高 | 59,819 | 百万円 | |
| 地方債償還額等充当歳入見込額 | 21,122 | 百万円 | |
| 地方債償還額等充当交付税見込額 | 468,201 | 百万円 | |
| [差引] 普通会計が将来負担すべき実質的な負債 | 491,918 | 百万円 | |

※5 有形固定資産のうち、土地は627,070百万円です。また、有形固定資産の減価償却累計額は1,090,644百万円です。

普通会計行政コスト計算書

〔平成20年4月1日
目 至 平成21年3月31日〕

【経常行政コスト】

| | | 性質別コスト | (構成比率) | 生活インフラ・国土保全 | 教育 | 福祉 | 環境衛生 | 産業振興 | 警察 | 総務 | 議会 | 支払利息 | 回収不能見込計上額 | その他 |
|---------|--------------------|---------|--------|-------------|---------|--------|--------|--------|--------|--------|-------|--------|-----------|--------|
| 1 | (1)人件費 | 139,579 | 38.5% | 3,984 | 89,853 | 2,870 | 2,932 | 7,307 | 20,849 | 10,972 | 813 | | | |
| | (2)退職手当引当金繰入等 | 2,778 | 0.8% | 81 | 1,770 | 59 | 60 | 149 | 417 | 224 | 17 | | | |
| | (3)賞与引当金繰入額 | 8,613 | 2.4% | 273 | 5,479 | 197 | 201 | 501 | 1,152 | 753 | 56 | | | |
| 2 | 人に係るコスト | 150,969 | 41.6% | 4,339 | 97,103 | 3,126 | 3,193 | 7,958 | 22,417 | 11,949 | 885 | | | |
| | (1)物件費 | 12,258 | 3.4% | 1,552 | 3,090 | 251 | 519 | 1,131 | 1,915 | 3,623 | 132 | | | 45 |
| | (2)維持補修費 | 3,521 | 1.0% | 3,067 | 153 | 0 | | 50 | 145 | 106 | | | | |
| 3 | (3)減価償却費 | 66,657 | 18.4% | 39,858 | 3,387 | 628 | 735 | 17,656 | 1,438 | 2,955 | | | | |
| | 物に係るコスト | 82,435 | 22.7% | 44,477 | 6,630 | 879 | 1,254 | 18,837 | 3,498 | 6,684 | 132 | | | 45 |
| | (1)社会保障給付 | 9,127 | 2.5% | | 122 | 7,669 | 1,336 | | | | | | | |
| 4 | (2)補助金等 | 75,191 | 20.7% | 346 | 4,621 | 40,071 | 6,374 | 6,580 | 521 | 4,635 | 163 | | | 11,880 |
| | (3)他会計等への支出額 | 2,045 | 0.6% | 1,257 | | 788 | | | | | | | | |
| | (4)他団体への公共資産整備補助金等 | 25,912 | 7.1% | 14,184 | 756 | 942 | 514 | 9,013 | | 503 | | | | |
| 4 | 移転支出的なコスト | 112,275 | 31.0% | 15,786 | 5,498 | 49,470 | 8,224 | 15,594 | 521 | 5,138 | 163 | | | 11,880 |
| | (1)支払利息 | 13,410 | 3.7% | | | | | | | | | 13,410 | | |
| | (2)回収不能見込計上額 | 3,573 | 1.0% | | | | | | | | | | 3,573 | |
| 経常行政コスト | (3)その他行政コスト | | 0.0% | | | | | | | | | | | |
| | その他のコスト | 16,982 | 4.7% | | | | | | | | | 13,410 | | |
| | (構成比率) | 362,662 | | 64,602 | 109,231 | 53,475 | 12,671 | 42,388 | 26,436 | 23,771 | 1,180 | 13,410 | 3,573 | 11,925 |
| | | | | 17.8% | 30.1% | 14.7% | 3.5% | 11.7% | 7.3% | 6.6% | 0.3% | 3.7% | 1.0% | 3.3% |

【経常収益】

| | | | | | | | | | | | | | | | |
|-------------------|-------------|---------|--|--------|---------|--------|--------|--------|--------|--------|-------|--------|-------|--------|-------------|
| 1 | 使用料・手数料 | 6,639 | | 806 | 2,677 | 34 | 225 | 158 | 1,102 | 153 | | | | | 一般財源 振替額 |
| 2 | 分担金・負担金・寄附金 | 3,820 | | 1,566 | 39 | 191 | 4 | 1,495 | | 33 | | | | | 1,484 |
| 経常収益合計 | 合計 | 10,460 | | 2,372 | 2,716 | 225 | 229 | 1,653 | 1,102 | 186 | | | | | 492 |
| | d/a | 2.9% | | 3.7% | 2.5% | 0.4% | 1.8% | 3.9% | 4.2% | 0.8% | 0.0% | 0.0% | 1.0% | 0.0% | 1,976 |
| (差引) 純経常行政コスト a-d | | 352,202 | | 62,230 | 106,515 | 53,250 | 12,442 | 40,734 | 25,334 | 23,585 | 1,180 | 13,410 | 3,573 | 11,925 | △ 1,976 |

普通会計純資産変動計算書

〔 自 平成20年4月1日
至 平成21年3月31日 〕

(単位:百万円)

| | 純資産合計 | 公共資産等整備 国補助金等 | 公共資産等整備 一般財源等 | その他 一般財源等 | 資産評価差額 |
|--------------------|------------------|------------------|------------------|------------------|------------|
| 期首純資産残高 | 1,650,417 | 660,319 | 1,419,253 | △ 429,155 | |
| 純経常行政コスト | △ 352,202 | | | △ 352,202 | |
| 一般財源 | | | | | |
| 地方税 | 110,795 | | | 110,795 | |
| 地方交付税 | 159,064 | | | 159,064 | |
| その他行政コスト充当財源 | 18,326 | | | 18,326 | |
| 補助金等受入 | 72,656 | 27,535 | | 45,121 | |
| 臨時損益 | | | | | |
| 災害復旧事業費 | △ 730 | | | △ 730 | |
| 投資損失 | △ 491 | | | △ 491 | |
| 損失補償等引当金繰入 | △ 862 | | | △ 862 | |
| その他 | 1,568 | | | 1,568 | |
| 科目振替 | | | | | |
| 公共資産整備への財源投入 | | | 25,351 | △ 25,351 | |
| 貸付金・出資金等への財源投入 | | | 49,529 | △ 49,529 | |
| 貸付金・出資金等の回収等による財源増 | | △ 205 | △ 53,790 | 53,995 | |
| 減価償却による財源増 | | △ 20,729 | △ 45,928 | 66,657 | |
| 地方債償還に伴う財源振替 | | | 45,108 | △ 45,108 | |
| 資産評価替えによる変動額 | 215 | | | | 215 |
| 無償受贈資産受入 | | | | | |
| その他 | | | | | |
| 期末純資産残高 | 1,658,755 | 666,921 | 1,439,523 | △ 447,904 | 215 |

普通会計資金収支計算書

〔自平成20年4月1日
至平成21年3月31日〕

(単位:百万円)

| 1 経常的収支の部 | |
|--------------------|---------|
| 人件費 | 161,530 |
| 物件費 | 12,258 |
| 社会保障給付 | 9,127 |
| 補助金等 | 76,362 |
| 支払利息 | 13,410 |
| 他会計等への事務費等充当財源繰出支出 | 580 |
| その他支出 | 4,251 |
| 支出合計 | 277,517 |
| 地方税 | 110,411 |
| 地方交付税 | 159,064 |
| 国補助金等 | 39,812 |
| 使用料・手数料 | 5,923 |
| 分担金・負担金・寄附金 | 551 |
| 諸収入 | 6,688 |
| 地方債発行額 | 31,546 |
| 基金取崩額 | 1,936 |
| その他収入 | 4,820 |
| 収入合計 | 360,750 |
| 経常的収支額 | 83,232 |

| 2 公共資産整備収支の部 | |
|-------------------|----------|
| 公共資産整備支出 | 71,995 |
| 公共資産整備補助金等支出 | 25,912 |
| 他会計等への建設費充当財源繰出支出 | 46 |
| 支出合計 | 97,953 |
| 国補助金等 | 23,510 |
| 地方債発行額 | 42,508 |
| 基金取崩額 | 1,215 |
| その他収入 | 3,848 |
| 収入合計 | 71,080 |
| 公共資産整備収支額 | △ 26,872 |

| 3 投資・財務的収支の部 | |
|-------------------|----------|
| 投資及び出資金 | 85 |
| 貸付金 | 49,450 |
| 基金積立額 | 14,179 |
| 定額運用基金への繰出支出 | 33 |
| 他会計等への公債費充当財源繰出支出 | 1,419 |
| 地方債償還額 | 59,850 |
| 長期未払金支払支出 | 0 |
| 支出合計 | 125,017 |
| 国補助金等 | 9,334 |
| 貸付金回収額 | 50,279 |
| 基金取崩額 | 494 |
| 地方債発行額 | 782 |
| 公共資産等売却収入 | 5,243 |
| その他収入 | 1,719 |
| 収入合計 | 67,852 |
| 投資・財務的収支額 | △ 57,165 |

| | |
|-------------|-------|
| 翌年度繰上充用金増減額 | |
| 当年度歳計現金増減額 | △ 805 |
| 期首歳計現金残高 | 9,974 |
| 期末歳計現金残高 | 9,169 |

※1 一時借入金に関する情報

- ① 資金収支計算書には一時借入金の増減は含まれていません。
- ② 平成20年度における一時借入金の借入限度額は800億円です。
- ③ 支払利息のうち、一時借入金利子は40百万円です。

※2 基礎的財政収支(プライマリーバランス)に関する情報

| | |
|------------|-----------|
| 収入総額 | 499,682 |
| 地方債発行額 | △ 74,836 |
| 財政調整基金等取崩額 | △ 494 |
| 支出総額 | △ 500,487 |
| 地方債償還額 | 73,220 |
| 財政調整基金等積立額 | 254 |
| 基礎的財政収支 | △ 2,661 |

有形固定資産明細表(平成20年用)

(単位:百万円)

| 区分 | 土地 A | 償却資産 | | | | 寄附された資産等 | | 貸借対照表計上額 | |
|-------------|---------|-----------|--------------|---------|---------------|----------|-----------|-----------|----------|
| | | 取得価額 B | 減価償却累計額 C | うち当年償却額 | 帳簿価格 D=B-C | 土地 E | 償却資産 F | A+D+E+F | うち資産評価差額 |
| 生活インフラ・国土保全 | 554,759 | 1,899,245 | 620,569 | 39,858 | 1,278,676 | | | 1,833,435 | |
| 道路 | 302,321 | 879,270 | 272,233 | 17,960 | 607,037 | | | 909,358 | |
| 橋りょう | 35,548 | 104,670 | 25,833 | 1,669 | 78,837 | | | 114,385 | |
| 河川 | 78,414 | 267,727 | 93,789 | 5,360 | 173,938 | | | 252,352 | |
| 砂防 | 17,977 | 244,686 | 73,258 | 4,788 | 171,428 | | | 189,405 | |
| 海岸保全 | 2,176 | 53,825 | 25,994 | 1,676 | 26,831 | | | 29,006 | |
| 港湾 | 3,317 | 136,346 | 43,013 | 2,716 | 93,333 | | | 96,650 | |
| 都市計画 | 89,854 | 107,406 | 32,442 | 2,380 | 74,964 | | | 164,818 | |
| 街路 | 85,526 | 66,183 | 17,357 | 1,354 | 48,826 | | | 134,352 | |
| 都市下水路 | 14 | 632 | 373 | 25 | 259 | | | 273 | |
| 区画整理 | 1,186 | 6,513 | 3,653 | 162 | 2,861 | | | 4,046 | |
| 公園 | 3,129 | 34,078 | 11,060 | 840 | 23,018 | | | 26,146 | |
| その他 | 0 | 0 | 0 | 0 | 0 | | | 0 | |
| 住宅 | 12,900 | 54,821 | 24,600 | 1,353 | 30,322 | | | 43,222 | |
| 空港 | 12,118 | 42,725 | 25,404 | 1,692 | 17,320 | | | 29,438 | |
| その他 | 135 | 7,770 | 3,103 | 265 | 4,667 | | | 4,802 | |
| 教育 | 13,975 | 172,723 | 58,944 | 3,387 | 113,779 | | | 127,754 | |
| 小学校 | 0 | 0 | 0 | 0 | 0 | | | 0 | |
| 中学校 | 0 | 115 | 6 | 2 | 109 | | | 109 | |
| 高等学校 | 1,820 | 100,287 | 34,471 | 1,947 | 65,816 | | | 67,637 | |
| 幼稚園 | 0 | 0 | 0 | 0 | 0 | | | 0 | |
| 特殊学校 | 1,774 | 19,634 | 6,635 | 391 | 13,000 | | | 14,773 | |
| 大学 | 2,532 | 11,244 | 3,684 | 225 | 7,560 | | | 10,092 | |
| 各種学校 | 0 | 0 | 0 | 0 | 0 | | | 0 | |
| 社会教育 | 6,895 | 34,575 | 11,626 | 688 | 22,949 | | | 29,844 | |
| その他 | 954 | 6,869 | 2,523 | 134 | 4,347 | | | 5,301 | |
| 福祉 | 932 | 23,847 | 14,591 | 628 | 9,256 | | | 10,189 | |
| 保育所 | 0 | 0 | 0 | 0 | 0 | | | 0 | |
| その他 | 932 | 23,847 | 14,591 | 628 | 9,256 | | | 10,189 | |
| 環境衛生 | 2,750 | 22,425 | 13,427 | 735 | 8,998 | | | 11,749 | |
| 清掃 | 0 | 0 | 0 | 0 | 0 | | | 0 | |
| ごみ処理 | 0 | 0 | 0 | 0 | 0 | | | 0 | |
| し尿処理 | 0 | 0 | 0 | 0 | 0 | | | 0 | |
| その他 | 0 | 0 | 0 | 0 | 0 | | | 0 | |
| 保健衛生 | 411 | 5,146 | 2,447 | 157 | 2,699 | | | 3,110 | |
| その他 | 2,339 | 17,279 | 10,980 | 578 | 6,299 | | | 8,639 | |
| 産業振興 | 26,812 | 613,871 | 324,966 | 17,656 | 288,904 | | | 315,716 | |
| 労働 | 496 | 3,366 | 2,498 | 77 | 867 | | | 1,363 | |
| 農林水産業 | 24,232 | 590,233 | 310,999 | 18,831 | 279,234 | | | 303,466 | |
| 造林 | 168 | 6,173 | 3,749 | 153 | 2,424 | | | 2,612 | |
| 林道 | 3,917 | 85,815 | 26,480 | 1,781 | 59,336 | | | 63,253 | |
| 治山 | 5,208 | 139,630 | 74,343 | 4,172 | 65,286 | | | 70,494 | |
| 砂防 | 0 | 0 | 0 | 0 | 0 | | | 0 | |
| 漁港 | 1,413 | 95,961 | 35,341 | 1,874 | 60,620 | | | 62,033 | |
| 農業農村整備 | 11,534 | 208,830 | 137,845 | 7,283 | 70,981 | | | 82,515 | |
| 海岸保全 | 339 | 7,497 | 2,402 | 248 | 5,095 | | | 5,435 | |
| その他 | 1,633 | 46,327 | 30,835 | 1,320 | 15,491 | | | 17,124 | |
| 商工 | 2,054 | 20,272 | 11,469 | 748 | 8,803 | | | 10,857 | |
| 国立公園等 | 250 | 3,887 | 2,009 | 140 | 1,878 | | | 2,128 | |
| 観光 | 43 | 790 | 498 | 24 | 291 | | | 334 | |
| その他 | 1,791 | 15,596 | 8,962 | 584 | 6,634 | | | 8,425 | |
| 警察 | 5,931 | 74,161 | 19,978 | 1,438 | 54,183 | | | 60,114 | |
| 庁舎 | 5,931 | 74,161 | 19,978 | 1,438 | 54,183 | | | 60,114 | |
| その他 | 0 | 0 | 0 | 0 | 0 | | | 0 | |
| 総務 | 21,912 | 90,904 | 38,169 | 2,955 | 52,735 | | | 74,647 | |
| 庁舎等 | 801 | 19,822 | 4,211 | 351 | 15,711 | | | 16,511 | |
| その他 | 21,111 | 70,982 | 33,958 | 2,604 | 37,024 | | | 58,135 | |
| 合計 | 627,070 | 2,897,177 | 1,090,644 | 65,657 | 1,806,533 | | | 2,433,603 | |

売却可能資産明細表（平成20年度）

土地

| 所在地 | 地目 | 面積 (㎡) | 売却可能価額 (千円) |
|-------------------------------|--------|-----------|----------------|
| 田辺市朝日ヶ丘10-27(元西牟婁振興局長公舎) | 宅地 | 255.49 | 18,000 |
| 岩出市中迫7(元那賀高校) | 雑種地 | 1180 | 19,797 |
| 御坊市藤田町吉田1418-1(元御坊吉田職員住宅) | 宅地 | 703.32 | 15,400 |
| 橋本市東家3-582(元東家職員住宅) | 宅地 | 712.42 | 11,900 |
| 和歌山市園部1001-14(園部県有地) | 宅地 | 99.18 | 5,500 |
| 広川町広867-6(宍田建設部広川宿舎) | 宅地 | 210.83 | 2,150 |
| 和歌山市松江中1-2042-4(元松江厚生住宅跡地) | 宅地 | 3920.33 | 131,000 |
| 那智勝浦町市屋1056-8(くまのじ用地) | 宅地 | 15095.48 | 51,400 |
| すさみ町周参見3795-2(畜産試験場場長公舎) | 宅地 | 160.61 | 3,050 |
| 印南町美里地内(畜産施設) | 山林、雑種地 | 175276 | 18,520 |
| 和歌山市手平3-201-1(奥原茶室プラザ和歌山ビッグ愛) | 雑種地 | 125 | 2,460 |
| 田辺市明洋2-388-38(敬育研修センター紀南研修所) | 宅地 | 1011.67 | 27,500 |
| 合計 | - | 198,750 | 306,677 |

建物(取得価額が判明しているもの)

| 名称 | 所在地 | 延床面積 (㎡) | 用途 | 構造 | 売却可能価額 (千円) |
|--------------------------|-------|-------------|----|----|----------------|
| 田辺市朝日ヶ丘10-27(元西牟婁振興局長公舎) | 土地と同じ | 117.96 | 宿舎 | RC | 1,190 |
| 合計 | - | 117.96 | - | - | 1,190 |

| 借 方 | | 貸 方 | |
|---------------|-------|---------------------|-------|
| [資産の部] | | [負債の部] | |
| 1 公共資産 | | 1 固定負債 | |
| (1) 有形固定資産 | | (1) 地方債 | 732 |
| ①生活インフラ・国土保全 | 1,765 | (2) 長期未払金 | |
| ②教育 | 123 | ①物件の購入等 | 12 |
| ③福祉 | 10 | ②債務保証又は損失補償 | |
| ④環境衛生 | 11 | ③その他 | |
| ⑤産業振興 | 304 | 長期未払金計 | 12 |
| ⑥警察 | 58 | (3) 退職手当引当金 | 137 |
| ⑦総務 | 72 | (4) 損失補償等引当金 | 25 |
| 有形固定資産合計 | 2,343 | 固定負債合計 | 906 |
| (2) 売却可能資産 | 0 | | |
| 公共資産合計 | 2,343 | 2 流動負債 | |
| 2 投資等 | | (1) 翌年度償還予定地方債 | 54 |
| (1) 投資及び出資金 | | (2) 短期借入金(翌年度繰上充用金) | |
| ①投資及び出資金 | 83 | (3) 未払金 | 2 |
| ②投資損失引当金 | 0 | (4) 翌年度支払予定退職手当 | 17 |
| 投資及び出資金計 | 83 | (5) 賞与引当金 | 8 |
| (2) 貸付金 | 62 | 流動負債合計 | 82 |
| (3) 基金等 | | 負債合計 | 988 |
| ①退職手当目的基金 | | | |
| ②その他特定目的基金 | 35 | [純資産の部] | |
| ③土地開発基金 | 17 | 1 公共資産等整備国補助金等 | 642 |
| ④その他定額運用基金 | 1 | 2 公共資産等整備一般財源等 | 1,386 |
| ⑤退職手当組合積立金 | | 3 その他一般財源等 | △ 431 |
| 基金等計 | 53 | 4 資産評価差額 | 0 |
| (4) 長期延滞債権 | 12 | 純資産合計 | 1,597 |
| (5) 回収不能見込額 | △ 1 | | |
| 投資等合計 | 210 | | |
| 3 流動資産 | | | |
| (1) 現金預金 | | | |
| ①財政調整基金 | 4 | | |
| ②減価基金 | 17 | | |
| ③歳計現金 | 9 | | |
| 現金預金計 | 29 | | |
| (2) 未収金 | | | |
| ①地方税 | 1 | | |
| ②その他 | 1 | | |
| ③回収不能見込額 | | | |
| 未収金計 | 2 | | |
| 流動資産合計 | 31 | | |
| 資産合計 | 2,585 | 負債・純資産合計 | 2,585 |

※1 他団体及び民間への支出金により形成された資産

| | |
|--------------|-------|
| ①生活インフラ・国土保全 | 299千円 |
| ②教育 | 4千円 |
| ③福祉 | 24千円 |
| ④環境衛生 | 9千円 |
| ⑤産業振興 | 200千円 |
| ⑥警察 | 0千円 |
| ⑦総務 | 6千円 |
| 計 | 542千円 |

上の支出金に充当された財源

| | |
|--------|-------|
| ①国補助金等 | 131千円 |
| ②地方債 | 70千円 |
| ③一般財源等 | 341千円 |
| 計 | 542千円 |

※2 債務負担行為に関する情報

| | |
|------------------|------|
| ①物件の購入等 | 50千円 |
| ②債務保証又は損失補償 | 70千円 |
| (うち共同発行地方債に係るもの) | 千円 |
| ③その他 | 8千円 |

※3 地方債残高(翌年度償還予定額を含む)のうち451千円については、償還時に地方交付税の算定の基礎に含まれることが見込まれているものです。

※4 普通会計の将来負担に関する情報

| 項目 | 金額 | [内訳] | |
|-------------------------|---------|------------------------------------|-------------------|
| | | 負債計上 [(翌年度償還予定)地方債・(長期)未払金・引当金] | 注記 [契約債務・偶発債務] |
| 普通会計の将来負担額 | 1,002千円 | | |
| [内訳] 普通会計地方債残高 | 787千円 | 787千円 | |
| 債務負担行為支出予定額 | 14千円 | 14千円 | 千円 |
| 公営事業地方債負担見込額 | 22千円 | | 22千円 |
| 一部事務組合等地方債負担見込額 | 千円 | | 千円 |
| 退職手当負担見込額 | 155千円 | 155千円 | |
| 第三セクター等債務負担見込額 | 25千円 | 25千円 | 千円 |
| 連結失質赤字額 | 千円 | | 千円 |
| 一部事務組合等実質赤字負担額 | 千円 | | 千円 |
| 基金等将来負担軽減資産 | 529千円 | | |
| [内訳] 地方債償還額等充当基金残高 | 58千円 | | |
| 地方債償還額等充当繰入見込額 | 20千円 | | |
| 地方債償還額等充当交付税見込額 | 451千円 | | |
| [差引] 普通会計が将来負担すべき実質的な負債 | 474千円 | | |

※5 有形固定資産のうち、土地は504千円です。また、有形固定資産の減価償却累計額は1,050千円です。

普通会計行政コスト計算書

県民一人当たり

平成21年3月31日現在人口
1,038,740人

自〔平成20年4月1日〕
至〔平成21年3月31日〕

【経常行政コスト】

| 1 | 2 | 3 | 4 | 総額 | (構成比率) | 生活インフラ・国土保全 | 教育 | 福祉 | 環境衛生 | 産業振興 | 警察 | 総務 | 議会 | 支払利息 | 回収不能見込計上額 | その他 | (単位：千円) |
|-------------------|---|---|---|-----|--------|-------------|-------|-------|------|-------|------|------|------|------|-----------|-----|---------|
| | | | | | | | | | | | | | | | | | |
| (1)人件費 | | | | 134 | 38.5% | 4 | 87 | 3 | 3 | 7 | 20 | 11 | 1 | | | | |
| (2)退職手当引当金繰入等 | | | | 3 | 0.8% | 0 | 2 | 0 | 0 | 0 | 0 | 0 | 0 | | | | |
| (3)賞与引当金繰入額 | | | | 8 | 2.4% | 0 | 5 | 0 | 0 | 0 | 1 | 1 | 0 | | | | |
| 小計 | | | | 145 | 41.6% | 4 | 93 | 3 | 3 | 8 | 22 | 12 | 1 | | | | |
| (1)物件費 | | | | 12 | 3.4% | 1 | 3 | 0 | 0 | 1 | 2 | 3 | 0 | | | | |
| (2)維持補修費 | | | | 3 | 1.0% | 3 | 0 | 0 | 0 | 0 | 0 | 0 | 0 | | | | |
| (3)減価償却費 | | | | 64 | 18.4% | 38 | 3 | 1 | 1 | 17 | 1 | 3 | | | | | |
| 小計 | | | | 79 | 22.7% | 43 | 6 | 1 | 1 | 18 | 3 | 6 | 0 | | | | |
| (1)社会保険給付 | | | | 9 | 2.5% | | 0 | 7 | 1 | | | | | | | | |
| (2)補助金等 | | | | 72 | 20.7% | 0 | 4 | 39 | 6 | 6 | 1 | 4 | 0 | | | | |
| (3)他会計等への支出額 | | | | 2 | 0.6% | 1 | | 1 | | | | | | | | | |
| (4)他団体への公共事業費補助金等 | | | | 25 | 7.1% | 14 | 1 | 1 | 0 | 9 | | 0 | | | | | |
| 小計 | | | | 108 | 31.0% | 15 | 5 | 48 | 8 | 15 | 1 | 5 | 0 | | | | |
| (1)支払利息 | | | | 13 | 3.7% | | | | | | | | | 13 | | | |
| (2)回収不能見込計上額 | | | | 3 | 1.0% | | | | | | | | | 3 | | | |
| (3)その他行政コスト | | | | | 0.0% | | | | | | | | | | | | |
| 小計 | | | | 16 | 4.7% | | | | | | | | | 13 | 3 | | |
| 経常行政コスト a | | | | 349 | | 62 | 105 | 51 | 12 | 41 | 25 | 23 | 1 | 13 | 3 | 3 | 11 |
| (構成比率) | | | | | | 17.8% | 30.1% | 14.7% | 3.5% | 11.7% | 7.3% | 6.6% | 0.3% | 3.7% | 1.0% | | 3.3% |

【経常収益】

| 1 | 2 | 3 | 4 | 5 | 6 | 7 | 8 | 9 | 10 | 11 | 12 | 13 | 14 | 15 | 16 | 17 | 18 |
|----------|---------------|------|------|------|------|------|------|------|------|------|------|------|----|----|----|----|------|
| 1 | 使用料・手数料 b | 6 | 1 | 3 | 0 | 0 | 0 | 0 | 0 | 0 | 1 | 0 | | | | | 1 |
| 2 | 分担金・負担金・寄附金 c | 4 | 2 | 0 | 0 | 0 | 0 | 0 | 0 | 1 | | 0 | | | | | 0 |
| 経常収益合計 d | | 10 | 2 | 3 | 0 | 0 | 0 | 0 | 0 | 2 | 1 | 0 | | | | | 2 |
| (b+c)/a | | 2.9% | 3.7% | 2.5% | 0.4% | 1.8% | 3.9% | 0.8% | 4.2% | 0.0% | 0.0% | 0.0% | | | | | 0.0% |

| | | | | | | | | | | | | | |
|------------------|-----|----|-----|----|----|----|----|----|---|----|---|----|----|
| (差引)純経常行政コスト a-d | 339 | 60 | 103 | 51 | 12 | 39 | 24 | 23 | 1 | 13 | 3 | 11 | △2 |
|------------------|-----|----|-----|----|----|----|----|----|---|----|---|----|----|

県民一人当たり

普通会計純資産変動計算書

平成21年3月31日現在人口

〔自平成20年4月1日
至平成21年3月31日〕

1,038,740 人

(単位:千円)

| | 純資産合計 | 公共資産等整備 国補助金等 | 公共資産等整備 一般財源等 | その他 一般財源等 | 資産評価差額 |
|--------------------|-------|------------------|------------------|--------------|--------|
| 期首純資産残高 | 1,589 | 636 | 1,366 | △ 413 | 0 |
| 純経常行政コスト | △ 339 | | | △ 339 | |
| 一般財源 | | | | | |
| 地方税 | 107 | | | 107 | |
| 地方交付税 | 153 | | | 153 | |
| その他行政コスト充当財源 | 18 | | | 18 | |
| 補助金等受入 | 70 | 27 | | 43 | |
| 臨時損益 | | | | | |
| 災害復旧事業費 | △ 1 | | | △ 1 | |
| 投資損失 | 0 | | | 0 | |
| 損失補償等引当金繰入 | △ 1 | | | △ 1 | |
| その他 | 2 | | | 2 | |
| 科目振替 | | | | | |
| 公共資産整備への財源投入 | | | 24 | △ 24 | |
| 貸付金・出資金等への財源投入 | | | 48 | △ 48 | |
| 貸付金・出資金等の回収等による財源増 | | 0 | △ 52 | 52 | |
| 減価償却による財源増 | | △ 20 | △ 44 | 64 | |
| 地方債償還に伴う財源振替 | | | 43 | △ 43 | |
| 資産評価替えによる変動額 | 0 | | | | 0 |
| 無償受贈資産受入 | | | | | |
| その他 | | | | | |
| 期末純資産残高 | 1,597 | 642 | 1,386 | △ 431 | 0 |

県民一人当たり 普通会計資金収支計算書

〔自 平成20年4月 1日〕
〔至 平成21年3月31日〕

平成21年3月31日現在人口 1,038,740人 (単位:千円)

| 1 経常的収支の部 | |
|--------------------|-----|
| 人件費 | 156 |
| 物件費 | 12 |
| 社会保障給付 | 9 |
| 補助金等 | 74 |
| 支払利息 | 13 |
| 他会計等への事務費等充当財源繰出支出 | 1 |
| その他支出 | 4 |
| 支出合計 | 267 |
| 地方税 | 106 |
| 地方交付税 | 153 |
| 国補助金等 | 38 |
| 使用料・手数料 | 6 |
| 分担金・負担金・寄附金 | 1 |
| 諸収入 | 6 |
| 地方債発行額 | 30 |
| 基金取崩額 | 2 |
| その他収入 | 5 |
| 収入合計 | 347 |
| 経常的収支額 | 80 |

| 2 公共資産整備収支の部 | |
|-------------------|------|
| 公共資産整備支出 | 69 |
| 公共資産整備補助金等支出 | 25 |
| 他会計等への建設費充当財源繰出支出 | 0 |
| 支出合計 | 94 |
| 国補助金等 | 23 |
| 地方債発行額 | 41 |
| 基金取崩額 | 1 |
| その他収入 | 4 |
| 収入合計 | 68 |
| 公共資産整備収支額 | △ 26 |

| 3 投資・財務的収支の部 | |
|-------------------|------|
| 投資及び出資金 | 0 |
| 貸付金 | 48 |
| 基金積立額 | 14 |
| 定額運用基金への繰出支出 | 0 |
| 他会計等への公債費充当財源繰出支出 | 1 |
| 地方債償還額 | 58 |
| 長期未払金支払支出 | |
| 支出合計 | 120 |
| 国補助金等 | 9 |
| 貸付金回収額 | 48 |
| 基金取崩額 | 0 |
| 地方債発行額 | 1 |
| 公共資産等売却収入 | 5 |
| その他収入 | 2 |
| 収入合計 | 65 |
| 投資・財務的収支額 | △ 55 |

| | |
|-------------|-----|
| 翌年度繰上充用金増減額 | |
| 当年度歳計現金増減額 | △ 1 |
| 期首歳計現金残高 | 10 |
| 期末歳計現金残高 | 9 |

連結貸借対照表

(平成21年3月31日現在)

(単位:百万円)

| 借 方 | | 貸 方 | |
|---------------|-----------|------------------------|-----------|
| [資産の部] | | [負債の部] | |
| 1 公共資産 | | 1 固定負債 | |
| (1) 有形固定資産 | | (1) 地方公共団体 | |
| ①生活インフラ・国土保全 | 1,903,545 | ①普通会計地方債 | 760,032 |
| ②教育 | 182,803 | ②公営事業地方債 | 31,625 |
| ③福祉 | 10,189 | 地方公共団体計 | 791,657 |
| ④環境衛生 | 17,675 | (2) 関係団体 | |
| ⑤産業振興 | 335,994 | ①一部事務組合・広域連合地方債 | |
| ⑥警察 | 60,115 | ②地方三公社長期借入金 | 38,664 |
| ⑦総務 | 74,648 | ③第三セクター等長期借入金 | 5,198 |
| ⑧収益事業 | 6,056 | 関係団体計 | 43,862 |
| ⑨その他 | 24 | (3) 長期未払金 | 12,888 |
| 有形固定資産計 | 2,591,049 | (4) 引当金 | 175,781 |
| (2) 無形固定資産 | 140 | (うち退職手当等引当金) | 149,789 |
| (3) 売却可能資産 | 717 | (うちその他の引当金) | 25,992 |
| 公共資産合計 | 2,591,906 | (5) その他 | 2,815 |
| 2 投資等 | | 固定負債合計 | 1,027,004 |
| (1) 投資及び出資金 | 25,632 | 2 流動負債 | |
| (2) 貸付金 | 32,285 | (1) 翌年度償還予定額 | |
| (3) 基金等 | 70,593 | ①地方公共団体 | 57,522 |
| (4) 長期延滞債権 | 12,934 | ②関係団体 | 5,176 |
| (5) その他 | 26,490 | 翌年度償還予定額計 | 62,697 |
| (6) 回収不能見込額 | △ 543 | (2) 短期借入金(翌年度繰上充用金を含む) | 945 |
| 投資等合計 | 167,389 | (3) 未払金 | 6,343 |
| 3 流動資産 | | (4) 翌年度支払予定退職手当 | 18,702 |
| (1) 資金 | 22,890 | (5) 賞与引当金 | 9,141 |
| (2) 未収金 | 4,389 | (6) その他 | 1,663 |
| (3) 販売用不動産 | 15,212 | 流動負債合計 | 99,491 |
| (4) その他 | 22,189 | 負債合計 | 1,126,495 |
| (5) 回収不能見込額 | △ 238 | 純資産合計 | 1,697,242 |
| 流動資産合計 | 64,442 | 負債及び純資産合計 | 2,823,738 |
| 4 繰延勘定 | | | |
| 資産合計 | 2,823,738 | | |

※1 債務負担行為に関する情報

| | |
|------------------|------------|
| ①物件の購入等 | 40,227 百万円 |
| ②債務保証又は損失補償 | 58,207 百万円 |
| (うち共同発行地方債に係るもの) | 百万円 |
| ③その他 | 8,072 百万円 |

連結行政コスト計算書

自平成20年4月1日
至平成21年3月31日

【経常行政コスト】

| | | 総額 | (構成比率) | 生活インフラ・国土保全 | 教育 | 福祉 | 環境衛生 | 産業振興 | 警察 | 総務 | 議会 | 収益事業 | 支払利息 | 回収不能見込計上額 | その他 |
|---|------------------------|---------|--------|-------------|---------|--------|--------|--------|--------|--------|-------|--------|--------|-----------|--------|
| 1 | (1)人件費 | 152,564 | 36.9% | 4,274 | 99,711 | 2,870 | 4,713 | 7,891 | 20,866 | 11,038 | 813 | 388 | | | |
| | (2)退職手当等引当金繰入等 | 10,558 | 2.6% | 248 | 7,726 | 59 | 1,541 | 216 | 417 | 226 | 17 | 109 | | | |
| | (3)賞与引当金繰入額 | 10,666 | 2.6% | 298 | 7,405 | 197 | 288 | 513 | 1,152 | 753 | 56 | 4 | | | |
| | 小計 | 173,787 | 42.0% | 4,821 | 114,842 | 3,126 | 6,542 | 8,620 | 22,434 | 12,018 | 885 | 501 | | | |
| | (1)物件費 | 28,553 | 6.9% | 1,638 | 15,882 | 251 | 1,247 | 1,828 | 1,929 | 3,692 | 132 | 1,908 | | | 45 |
| | (2)維持補修費 | 4,224 | 1.0% | 3,339 | 446 | 0 | 20 | 98 | 145 | 106 | | 69 | | | |
| | (3)減価償却費 | 70,095 | 16.9% | 41,475 | 4,514 | 628 | 1,034 | 17,828 | 1,438 | 2,956 | | 221 | | | |
| | 小計 | 102,871 | 24.9% | 46,453 | 20,842 | 879 | 2,301 | 19,754 | 3,513 | 6,754 | 132 | 2,199 | | | 45 |
| | (1)社会保障給付 | 9,127 | 2.2% | | 122 | 7,669 | 1,336 | | | | | | | | |
| | (2)補助金等 | 72,115 | 17.4% | 402 | 546 | 40,071 | 6,267 | 6,294 | 521 | 4,586 | 163 | 1,386 | | | 11,880 |
| | (3)他会計等への支出額 | | 0.0% | | | | | | | | | | | | |
| | (4)他団体への 公共資産整備補助金等 | 25,912 | 6.3% | 14,184 | 756 | 942 | 514 | 9,013 | | 503 | | | | | |
| | 小計 | 107,153 | 25.9% | 14,585 | 1,423 | 48,682 | 8,117 | 15,307 | 521 | 5,088 | 163 | 1,386 | | | 11,880 |
| | (1)支払利息 | 14,508 | 3.5% | | | | | | | | | | 14,508 | | |
| | (2)回収不能見込計上額 | 3,575 | 0.9% | | | | | | | | | | | 3,575 | |
| | (3)その他行政コスト | 12,006 | 2.9% | 957 | 147 | | 5 | 1,742 | 16 | 0 | | 9,137 | | | |
| | 小計 | 30,089 | 7.3% | 957 | 147 | | 5 | 1,742 | 16 | 0 | | 9,137 | 14,508 | | |
| | 経常行政コスト a | 413,900 | | 66,816 | 137,254 | 52,687 | 16,966 | 45,424 | 26,484 | 23,860 | 1,180 | 13,223 | 14,508 | | 11,925 |
| | (構成比率) | | | 16.1% | 33.2% | 12.7% | 4.1% | 11.0% | 6.4% | 5.8% | 0.3% | 3.2% | 3.5% | 0.9% | 2.9% |

【経常収益】

| | | | | | | | | | | | | | | | | |
|---|------------------|---------|--|--------|---------|--------|--------|--------|--------|--------|-------|--------|--------|-------|--------|----------------------|
| 1 | 使用料・手数料 | 7,115 | | 806 | 2,677 | 34 | 225 | 186 | 1,102 | 153 | | 448 | | | | 一般財源 振替額 1,484 |
| 2 | 分担金・負担金・寄附金 | 4,922 | | 2,110 | 577 | 191 | 11 | 1,507 | 2 | 33 | | | | | | 492 |
| 3 | 保険料 | | | | | | | | | | | | | | | |
| 4 | 事業収益 | 39,783 | | 1,556 | 21,767 | | 1,761 | 2,228 | 1 | 37 | | 12,433 | | | | |
| 5 | その他特定行政サービス収入 | 2,128 | | 780 | 296 | | 40 | 585 | 41 | 58 | | 329 | | | | |
| | 経常収益合計 b | 53,948 | | 5,253 | 25,317 | 225 | 2,036 | 4,505 | 1,146 | 281 | | 13,210 | | | | 1,976 |
| | b/a | 13.0% | | 7.9% | 18.4% | 0.4% | 12.0% | 9.9% | 4.3% | 1.2% | 0.0% | 99.9% | 0.0% | | 0.0% | |
| | (差引)純経常行政コスト a-b | 359,952 | | 61,563 | 111,937 | 52,462 | 14,929 | 40,919 | 25,338 | 23,579 | 1,180 | 13 | 14,508 | 3,575 | 11,925 | △ 1,976 |

連結純資産変動計算書

〔 自 平成20年4月1日
至 平成21年3月31日 〕

(単位:百万円)

| | 純資産合計 |
|--------------|-----------|
| 期首純資産残高 | 1,703,737 |
| 純経常行政コスト | △ 359,952 |
| 一般財源 | |
| 地方税 | 110,795 |
| 地方交付税 | 159,064 |
| その他行政コスト充当財源 | 17,896 |
| 補助金等受入 | 75,627 |
| 臨時損益 | △ 461 |
| 出資の受入・新規設立 | 15 |
| 資産評価替えによる変動額 | △ 6,812 |
| 無償受贈資産受入 | 0 |
| その他 | △ 2,667 |
| 期末純資産残高 | 1,697,242 |

連結資金収支計算書

〔自平成20年4月1日
至平成21年3月31日〕

(単位:百万円)

| 1 経常的収支の部 | |
|-------------|---------|
| 人件費 | 177,674 |
| 物件費 | 28,596 |
| 社会保障給付 | 9,127 |
| 補助金等 | 72,518 |
| 支払利息 | 14,508 |
| その他支出 | 14,768 |
| 支 出 合 計 | 317,192 |
| 地方税 | 110,411 |
| 地方交付税 | 159,064 |
| 国補助金等 | 40,514 |
| 使用料・手数料 | 6,399 |
| 分担金・負担金・寄附金 | 1,650 |
| 保険料 | |
| 事業収入 | 40,341 |
| 諸収入 | 6,833 |
| 地方債発行額 | 31,546 |
| 長期借入金借入額 | |
| 短期借入金増加額 | |
| 基金取崩額 | 1,936 |
| その他収入 | 5,824 |
| 収 入 合 計 | 404,518 |
| 経常的収支額 | 87,326 |

| 2 公共資産整備収支の部 | |
|---------------------|----------|
| 公共資産整備支出 | 75,045 |
| 公共資産整備補助金等支出 | 25,912 |
| 地方独立行政法人公共資産整備支出 | 1,897 |
| 一部事務組合・広域連合公共資産整備支出 | |
| 地方三公社公共資産整備支出 | 2 |
| 第三セクター等公共資産整備支出 | 29 |
| 支 出 合 計 | 102,884 |
| 国補助金等 | 25,129 |
| 地方債発行額 | 43,141 |
| 長期借入金借入額 | 130 |
| 基金取崩額 | 1,216 |
| その他収入 | 3,853 |
| 収 入 合 計 | 73,469 |
| 公共資産整備収支額 | △ 29,415 |

| 3 投資・財務的収支の部 | |
|--------------|----------|
| 投資及び出資金 | △ 1,885 |
| 貸付金 | 48,044 |
| 基金積立額 | 14,347 |
| 定額運用基金への繰出支出 | 33 |
| 地方債償還額 | 64,494 |
| 長期借入金返済額 | 389 |
| 短期借入金減少額 | 443 |
| 収益事業純支出 | |
| その他支出 | 4 |
| 支 出 合 計 | 125,869 |
| 国補助金等 | 9,334 |
| 貸付金回収額 | 49,475 |
| 基金取崩額 | 798 |
| 地方債発行額 | 3,133 |
| 長期借入金借入額 | 40 |
| 公共資産等売却収入 | 5,243 |
| 収益事業純収入 | |
| その他収入 | 1,874 |
| 収 入 合 計 | 69,897 |
| 投資・財務的収支額 | △ 55,971 |

| | |
|---------------|--------|
| 翌年度繰上充用金増減額 | |
| 当年度資金増減額 | 1,940 |
| 期首資金残高 | 20,950 |
| 経費負担割合変更に伴う差額 | |
| 期末資金残高 | 22,890 |

連結貸借対照表

(平成21年3月31日現在)

平成21年3月31日現在人口

1,038,740 人

(単位:千円)

| 借 方 | | 貸 方 | |
|---------------|-------|------------------------|-------|
| [資産の部] | | [負債の部] | |
| 1 公共資産 | | 1 固定負債 | |
| (1) 有形固定資産 | | (1) 地方公共団体 | |
| ①生活インフラ・国土保全 | 1,833 | ①普通会計地方債 | 732 |
| ②教育 | 176 | ②公営事業地方債 | 30 |
| ③福祉 | 10 | 地方公共団体計 | 762 |
| ④環境衛生 | 17 | (2) 関係団体 | |
| ⑤産業振興 | 323 | ①一部事務組合・広域連合地方債 | |
| ⑥警察 | 58 | ②地方三公社長期借入金 | 37 |
| ⑦総務 | 72 | ③第三セクター等長期借入金 | 5 |
| ⑧収益事業 | 6 | 関係団体計 | 42 |
| ⑨その他 | 0 | (3) 長期未払金 | 12 |
| 有形固定資産計 | 2,494 | (4) 引当金 | 169 |
| (2) 無形固定資産 | 0 | (うち退職手当等引当金) | 144 |
| (3) 売却可能資産 | 1 | (うちその他の引当金) | 25 |
| 公共資産合計 | 2,495 | (5) その他 | 3 |
| 2 投資等 | | 固定負債合計 | 989 |
| (1) 投資及び出資金 | 25 | 2 流動負債 | |
| (2) 貸付金 | 31 | (1) 翌年度償還予定額 | |
| (3) 基金等 | 68 | ①地方公共団体 | 55 |
| (4) 長期延滞債権 | 12 | ②関係団体 | 5 |
| (5) その他 | 26 | 翌年度償還予定額計 | 60 |
| (6) 回収不能見込額 | △ 1 | (2) 短期借入金(翌年度繰上充用金を含む) | 1 |
| 投資等合計 | 161 | (3) 未払金 | 6 |
| 3 流動資産 | | (4) 翌年度支払予定退職手当 | 18 |
| (1) 資金 | 22 | (5) 賞与引当金 | 9 |
| (2) 未収金 | 4 | (6) その他 | 2 |
| (3) 販売用不動産 | 15 | 流動負債合計 | 96 |
| (4) その他 | 21 | 負債合計 | 1,084 |
| (5) 回収不能見込額 | 0 | 純資産合計 | 1,634 |
| 流動資産合計 | 62 | 負債及び純資産合計 | 2,718 |
| 4 繰延勘定 | | | |
| 資産合計 | 2,718 | | |

※1 債務負担行為に関する情報

| | |
|------------------|-------|
| ①物件の購入等 | 39 千円 |
| ②債務保証又は損失補償 | 56 千円 |
| (うち共同発行地方債に係るもの) | 千円 |
| ③その他 | 8 千円 |

県民一人当たり

連結行政コスト計算書

〔自 平成20年4月1日
至 平成21年3月31日〕

(単位:千円)

平成21年3月31日現在人口 1,038,740人

【経常行政コスト】

| | 総額 | (構成比率) | 生活インフラ・国土保全 | 教育 | 福祉 | 環境衛生 | 産業振興 | 警察 | 総務 | 議会 | 収益事業 | 支払利息 | 回収不能見込計上額 | その他 |
|--------------------|-----|--------|-------------|-------|-------|------|-------|------|------|------|------|------|-----------|------|
| (1)人件費 | 147 | 36.9% | 4 | 96 | 3 | 5 | 8 | 20 | 11 | 1 | 0 | | | |
| (2)退職手当等引当金繰入等 | 10 | 2.6% | 0 | 7 | 0 | 1 | 0 | 0 | 0 | 0 | 0 | | | |
| (3)賞与引当金繰入額 | 10 | 2.6% | 0 | 7 | 0 | 0 | 0 | 1 | 1 | 0 | 0 | | | |
| 小計 | 167 | 42.0% | 5 | 111 | 3 | 6 | 8 | 22 | 12 | 1 | 0 | | | |
| (1)物件費 | 27 | 6.9% | 2 | 15 | 0 | 1 | 2 | 2 | 4 | 0 | 2 | | | 0 |
| (2)維持補修費 | 4 | 1.0% | 3 | 0 | 0 | 0 | 0 | 0 | 0 | 0 | 0 | | | |
| (3)減価償却費 | 67 | 16.9% | 40 | 4 | 1 | 1 | 17 | 1 | 3 | 0 | 0 | | | |
| 小計 | 99 | 24.9% | 45 | 20 | 1 | 2 | 19 | 3 | 7 | 0 | 2 | | | 0 |
| (1)社会保障給付 | 9 | 2.2% | | 0 | 7 | 1 | | | | | | | | |
| (2)補助金等 | 69 | 17.4% | 0 | 1 | 39 | 6 | 6 | 1 | 4 | 0 | 1 | | | 11 |
| (3)他会計等への支出額 | | 0.0% | | | | | | | | | | | | |
| (4)他団体への公共施設整備補助金等 | 25 | 6.3% | 14 | 1 | 1 | 0 | 9 | | 0 | | | | | |
| 小計 | 103 | 25.9% | 14 | 1 | 47 | 8 | 15 | 1 | 5 | 0 | 1 | | | 11 |
| (1)支払利息 | 14 | 3.5% | | | | | | | | | | 14 | | |
| (2)回収不能見込計上額 | 3 | 0.9% | | | | | | | | | | 3 | | |
| (3)その他行政コスト | 12 | 2.9% | 1 | 0 | | 0 | 2 | 0 | 0 | | 9 | | | |
| 小計 | 29 | 7.3% | 1 | 0 | | 0 | 2 | 0 | 0 | | 9 | 3 | | |
| 経常行政コスト a | 398 | | 64 | 132 | 51 | 16 | 44 | 25 | 23 | 1 | 13 | 14 | 3 | 11 |
| (構成比率) | | | 16.1% | 33.2% | 12.7% | 4.1% | 11.0% | 6.4% | 5.8% | 0.3% | 3.2% | 3.5% | 0.9% | 2.9% |

【経常収益】

| | | | | | | | | | | | | | | | |
|------------------|-------|--|------|-------|------|-------|------|------|------|------|-------|------|---|------|----|
| 1 使用料・手数料 | 7 | | 1 | 3 | 0 | 0 | 0 | 1 | 0 | | 0 | | | | 1 |
| 2 分担金・負担金・寄附金 | 5 | | 2 | 1 | 0 | 0 | 1 | 0 | 0 | | | | | | 0 |
| 3 保険料 | | | | | | | | | | | | | | | |
| 4 事業収益 | 38 | | 1 | 21 | | 2 | 2 | 0 | 0 | | 12 | | | | |
| 5 その他特定行政サービス収入 | 2 | | 1 | 0 | | 0 | 1 | 0 | 0 | | 0 | | | | |
| 経常収益合計 b | 52 | | 5 | 24 | 0 | 2 | 4 | 1 | 0 | | 13 | | | | 2 |
| b/a | 13.0% | | 7.9% | 18.4% | 0.4% | 12.0% | 9.9% | 4.3% | 1.2% | 0.0% | 99.9% | 0.0% | | 0.0% | |
| (差引)純経常行政コスト a-b | 347 | | 59 | 108 | 51 | 14 | 39 | 24 | 23 | 1 | 0 | 14 | 3 | 11 | △2 |

県民一人当たり 連結純資産変動計算書

〔 自 平成20年4月1日
至 平成21年3月31日 〕

平成21年3月31日現在人口 1,038,740人 (単位:千円)

| | 純資産合計 |
|--------------|-------|
| 期首純資産残高 | 1,640 |
| 純経常行政コスト | △ 347 |
| 一般財源 | |
| 地方税 | 107 |
| 地方交付税 | 153 |
| その他行政コスト充当財源 | 17 |
| 補助金等受入 | 73 |
| 臨時損益 | 0 |
| 出資の受入・新規設立 | 0 |
| 資産評価替えによる変動額 | △ 7 |
| 無償受贈資産受入 | 0 |
| その他 | △ 3 |
| 期末純資産残高 | 1,634 |

県民一人当たり 連結資金収支計算書

〔自平成20年4月1日
至平成21年3月31日〕

平成21年3月31日現在人口 1,038,740人 (単位:千円)

| 1 経常的収支の部 | |
|-------------|-----|
| 人件費 | 171 |
| 物件費 | 28 |
| 社会保障給付 | 9 |
| 補助金等 | 70 |
| 支払利息 | 14 |
| その他支出 | 14 |
| 支出合計 | 305 |
| 地方税 | 106 |
| 地方交付税 | 153 |
| 国補助金等 | 39 |
| 使用料・手数料 | 6 |
| 分担金・負担金・寄附金 | 2 |
| 保険料 | |
| 事業収入 | 39 |
| 諸収入 | 7 |
| 地方債発行額 | 30 |
| 長期借入金借入額 | |
| 短期借入金増加額 | |
| 基金取崩額 | 2 |
| その他収入 | 6 |
| 収入合計 | 389 |
| 経常的収支額 | 84 |

| 2 公共資産整備収支の部 | |
|---------------------|-----|
| 公共資産整備支出 | 72 |
| 公共資産整備補助金等支出 | 25 |
| 地方独立行政法人公共資産整備支出 | 2 |
| 一部事務組合・広域連合公共資産整備支出 | |
| 地方三公社公共資産整備支出 | 0 |
| 第三セクター等公共資産整備支出 | 0 |
| 支出合計 | 99 |
| 国補助金等 | 24 |
| 地方債発行額 | 42 |
| 長期借入金借入額 | 0 |
| 基金取崩額 | 1 |
| その他収入 | 4 |
| 収入合計 | 71 |
| 公共資産整備収支額 | △28 |

| 3 投資・財務的収支の部 | |
|--------------|-----|
| 投資及び出資金 | △2 |
| 貸付金 | 46 |
| 基金積立額 | 14 |
| 定額運用基金への繰出支出 | 0 |
| 地方債償還額 | 62 |
| 長期借入金返済額 | 0 |
| 短期借入金減少額 | 0 |
| 収益事業純支出 | |
| その他支出 | 0 |
| 支出合計 | 121 |
| 国補助金等 | 9 |
| 貸付金回収額 | 48 |
| 基金取崩額 | 1 |
| 地方債発行額 | 3 |
| 長期借入金借入額 | 0 |
| 公共資産等売却収入 | 5 |
| 収益事業純収入 | |
| その他収入 | 2 |
| 収入合計 | 67 |
| 投資・財務的収支額 | △54 |

| | |
|---------------|----|
| 翌年度繰上充用金増減額 | |
| 当年度資金増減額 | 2 |
| 期首資金残高 | 20 |
| 経費負担割合変更に伴う差額 | |
| 期末資金残高 | 22 |

連結対象法人等明細表

| 区分 | 会計・法人名等 | 連結対象 | 資本金等 (千円) | 出資割合・ 経費負担割合 (%) | 主たる事業の内容 |
|-----------------|--------------------|------|--------------|------------------------|--------------------------------------|
| 普通会計 公営事業会計 | 普通会計 | ○ | | | |
| | 県営競輪事業特別会計 | ○ | | | |
| | 県立こころの医療センター事業会計 | ○ | | | |
| | 工業用水道事業会計 | ○ | | | |
| | 土地造成事業会計 | ○ | | | |
| | 県営港湾施設管理特別会計 | ○ | | | |
| | 流域下水道事業特別会計 | ○ | | | |
| | | | | | |
| 一部事務組合・ 広域連合 | | | | | |
| | 公立大学法人和歌山県立医科大学 | ○ | 56,524 | 100.0% | |
| 地方三公社 | 和歌山県土地開発公社 | ○ | 50 | 100.0% | 公有地の取得、造成等に係る事業並びに住宅用地の取得、造成等事業 |
| | 和歌山県住宅供給公社 | ○ | 5 | 100.0% | 宅地分譲事業・住宅管理事業 |
| | 和歌山県道路公社 | ○ | 422 | 100.0% | 有料道路の建設、維持管理 |
| | (社)わかやま森林と緑の公社 | ○ | 15 | 67.5% | 分取造林事業、県立施設の管理運営受託その他 |
| | (社)和歌山県私立学振興基金協会 | ○ | 493 | 26.8% | 私立学校・私立学校の施設整備の資金貸付・その他、私学教育に対する援助 |
| | (財)和歌山県勤労福祉協会 | ○ | 4 | 85.7% | 勤労者福祉施設の管理運営 |
| | (財)和歌山県救急医療情報センター | ○ | 5 | 100.0% | 広域災害・救急医療情報システムの運用 |
| | (財)和歌山県地域産業振興センター | ○ | 15 | 33.3% | 貸館業務、新商品開発、需要開拓等 |
| | (財)和歌山県栽培漁業協会 | ○ | 1,197 | 77.8% | 放流水産生物の種苗生産 |
| | (財)和歌山県総合健康センター | ○ | 31 | 29.0% | 各種健康診査業務 |
| 第三セクター等 | (財)和歌山県文化財センター | ○ | 10 | 100.0% | 文化財の調査、研究、保存等に関すること |
| | (財)和歌山県角原・野瀬移住推進協会 | ○ | 56 | 46.4% | アイバンク・腎バンクの運営 |
| | (財)和歌山県農業公社 | ○ | 1 | 100.0% | 農地保有合理化事業の実施及び就農支援資金の貸付等 |
| | (財)和歌山県国際交流協会 | ○ | 488 | 41.0% | 和歌山県の国際交流推進、県施設(国際交流センター)の管理 |
| | (財)和歌山県暴力団退避センター | ○ | 809 | 87.6% | 暴力団等の不当な行為の防止等に係る広報啓発活動、民間活動支援、相談事業等 |
| | (社)和歌山県青少年育成協会 | ○ | 310 | 50.6% | 青少年育成県民運動の推進 |
| | (財)和歌山県水上安全協会 | ○ | 320 | 100.0% | 海域等におけるレジャー事故防止対策事業 |
| | (財)和歌山県下水道公社 | ○ | 41 | 31.5% | 下水道施設の維持管理 |
| | (社)畜産協会わかやま | ○ | 30 | 49.6% | 畜産経営・技術の改善指導等 |
| | (財)和歌山県人権啓発センター | ○ | 30 | 100.0% | 人権に関する情報収集・提供及び人権啓発活動 |
| | (財)わかやま産業振興財団 | ○ | 18 | 27.8% | 地域産業技術の振興 |
| | (財)紀南環境整備公社 | ○ | 54 | 37.2% | 廃棄物の処理及び処分に関する事業 |
| | 南紀白浜空港ビル株式会社 | ○ | 400 | 37.5% | 空港ビル施設及び設備の賃貸業 |
| | ウインナック株式会社 | ○ | 50 | 40.0% | 自動車部品等の製造販売等 |

連結貸借対照表内訳表

(単位：百万円)

| | 地方公共団体 | | | | | | | (小計) B |
|------------------------|-----------|------------------|-----------|----------|--------------|-------------|--------|--------|
| | 普通会計 | 公営事業会計 | | | | | | |
| | | 公営企業会計 | | | | | | |
| | | 県立こころの医療センター事業会計 | 工業用水道事業会計 | 土地造成事業会計 | 県管港湾施設管理特別会計 | 流域下水道事業特別会計 | | |
| [資産の部] | | | | | | | | |
| 1. 公共資産 | | | | | | | | |
| (1) 有形固定資産 | | | | | | | | |
| ①生活インフラ・国土保全 | 1,833,435 | | | | 9,642 | 59,027 | 68,669 | |
| ②教育 | 127,754 | | | | | | | |
| ③福祉 | 10,189 | | | | | | | |
| ④環境衛生 | 11,749 | 5,920 | | | | | 5,920 | |
| ⑤産業振興 | 315,716 | | 5,036 | | | | 5,036 | |
| ⑥警察 | 60,114 | | | | | | | |
| ⑦総務 | 74,647 | | | | | | | |
| ⑧収益事業 | | | | | | | | |
| ⑨その他 | | | | | 12 | | 12 | |
| 有形固定資産計 | 2,433,603 | 5,920 | 5,036 | 12 | 9,642 | 59,027 | 79,638 | |
| (2) 無形固定資産 | | 0 | 2 | 0 | | | 2 | |
| (3) 売却可能資産 | 308 | | | | | | | |
| 公共資産合計 | 2,433,911 | 5,920 | 5,038 | 12 | 9,642 | 59,027 | 79,640 | |
| 2. 投資等 | | | | | | | | |
| (1) 投資及び出資金 | 86,187 | | | | | | | |
| (2) 貸付金 | 64,468 | | | | | | | |
| (3) 基金等 | 55,344 | | | | 183 | | 183 | |
| (4) 長期延滞債権 | 12,733 | | | | | | | |
| (5) その他 | | | | 425 | | | 425 | |
| (6) 回収不能見込額 | △ 542 | | | | | | | |
| 投資等合計 | 218,189 | | | 425 | 183 | | 608 | |
| 3. 流動資産 | | | | | | | | |
| (1) 資金 | 9,169 | 94 | 3,209 | 386 | 60 | 142 | 3,890 | |
| (2) 未収金 | 2,010 | 263 | 65 | 71 | 34 | | 432 | |
| (3) 販売用不動産 | | | | 9,540 | | | 9,540 | |
| (4) その他 | 21,385 | 14 | 2 | 1 | | | 17 | |
| (5) 回収不能見込額 | | | | | | | | |
| 流動資産合計 | 32,564 | 371 | 3,276 | 9,997 | 94 | 142 | 13,879 | |
| 4. 繰延勘定 | | | | | | | | |
| 資産合計 | 2,684,664 | 6,291 | 8,314 | 10,434 | 9,920 | 59,169 | 94,127 | |
| [負債の部] | | | | | | | | |
| 1. 固定負債 | | | | | | | | |
| (1) 地方公共団体 | | | | | | | | |
| ①普通会計地方債 | 760,032 | | | | | | | |
| ②公営事業地方債 | | | | | 4,939 | 11,399 | 16,338 | |
| 地方公共団体計 | 760,032 | | | | 4,939 | 11,399 | 16,338 | |
| (2) 関係団体 | | | | | | | | |
| ①一部事務組合・広域連合地方債 | | | | | | | | |
| ②地方三公社長期借入金 | | | | | | | | |
| ③第三セクター等長期借入金 | | | | | | | | |
| 関係団体計 | | | | | | | | |
| (3) 長期未払金 | 12,872 | | | | | | | |
| (4) 引当金 | 168,145 | | 488 | | | | 488 | |
| (うち 退職手当等引当金) | 142,612 | | 256 | | | | 256 | |
| (うち その他の引当金) | 25,533 | | 232 | | | | 232 | |
| (5) その他 | | | 20 | 53 | | | 73 | |
| (うち 他会計借入金) | | | | | | | | |
| 固定負債合計 | 941,049 | | 508 | 53 | 4,939 | 11,399 | 16,899 | |
| 2. 流動負債 | | | | | | | | |
| (1) 翌年度償還予定額 | | | | | | | | |
| ①地方公共団体 | 56,498 | | | | 636 | 388 | 1,023 | |
| ②関係団体 | | | | | | | | |
| 翌年度償還予定額計 | 56,498 | | | | 636 | 388 | 1,023 | |
| (2) 短期借入金(翌年度繰上充用金を含む) | | | | | | | | |
| (3) 未払金 | 1,730 | 66 | 46 | 8 | | | 120 | |
| (4) 翌年度支払予定退職手当 | 18,019 | | | | | | | |
| (5) 賞与引当金 | 8,613 | | | | 4 | 4 | 9 | |
| (6) その他 | | 9 | 1 | 5 | | | 14 | |
| (うち 他会計借入金翌年度償還予定額) | | | | | | | | |
| 流動負債合計 | 84,860 | 75 | 47 | 13 | 640 | 392 | 1,166 | |
| 負債合計 | 1,025,910 | 75 | 555 | 66 | 5,579 | 11,792 | 18,065 | |
| [純資産の部] | | | | | | | | |
| 純資産合計 | 1,658,755 | 6,216 | 7,759 | 10,368 | 4,341 | 47,377 | 76,062 | |
| 負債及び純資産合計 | 2,684,664 | 6,291 | 8,314 | 10,434 | 9,920 | 59,169 | 94,127 | |

連結貸借対照表内訳表

(単位：百万円)

| | 地方公共団体 | | | | 地方独立行政法人 | |
|------------------------|------------|---------------|---------------|--------------|----------------------|------------------------------|
| | 公営事業会計 | | (合計) A+B+C | (相殺消去等) D | 純計 (A+B+C+D) E | 公立大学法人和歌山県立医科大学 (合計) G |
| | 県営卸輸事業特別会計 | その他 (小計) C | | | | |
| [資産の部] | | | | | | |
| 1. 公共資産 | | | | | | |
| (1) 有形固定資産 | | | | | | |
| ①生活インフラ・国土保全 | | | 1,902,104 | | 1,902,104 | |
| ②教育 | | | 127,754 | | 127,754 | 55,032 |
| ③福祉 | | | 10,189 | | 10,189 | |
| ④環境衛生 | | | 17,669 | | 17,669 | |
| ⑤産業振興 | | | 320,752 | | 320,752 | |
| ⑥警察 | | | 60,114 | | 60,114 | |
| ⑦総務 | | | 74,647 | | 74,647 | |
| ⑧収益事業 | 5,531 | 5,531 | 5,531 | | 5,531 | |
| ⑨その他 | | | 12 | | 12 | |
| 有形固定資産計 | 5,531 | 5,531 | 2,518,772 | | 2,518,772 | 55,032 |
| (2) 無形固定資産 | | | 2 | | 2 | 130 |
| (3) 売却可能資産 | | | 308 | | 308 | |
| 公共資産合計 | 5,531 | 5,531 | 2,519,082 | | 2,519,082 | 55,162 |
| 2. 投資等 | | | | | | |
| (1) 投資及び出資金 | | | 86,187 | | 86,187 | |
| (2) 貸付金 | | | 64,468 | | 64,468 | 4 |
| (3) 基金等 | 1,571 | 1,571 | 57,098 | | 57,098 | |
| (4) 長期延滞債権 | 200 | 200 | 12,934 | | 12,934 | |
| (5) その他 | | | 425 | | 425 | 3 |
| (6) 回収不能見込額 | | | △ 542 | | △ 542 | |
| 投資等合計 | 1,771 | 1,771 | 220,569 | | 220,569 | 7 |
| 3. 流動資産 | | | | | | |
| (1) 資金 | 47 | 47 | 13,106 | | 13,106 | 5,946 |
| (2) 未収金 | | | 2,442 | | 2,442 | 4,541 |
| (3) 販売用不動産 | | | 9,540 | | 9,540 | |
| (4) その他 | | | 21,402 | | 21,402 | 255 |
| (5) 回収不能見込額 | | | | | | |
| 流動資産合計 | 47 | 47 | 46,490 | | 46,490 | 10,742 |
| 4. 繰延勘定 | | | | | | |
| 資産合計 | 7,350 | 7,350 | 2,786,141 | | 2,786,141 | 65,912 |
| [負債の部] | | | | | | |
| 1. 固定負債 | | | | | | |
| (1) 地方公共団体 | | | | | | |
| ①普通会計地方債 | | | 760,032 | | 760,032 | |
| ②公営事業地方債 | | | 16,338 | 15,287 | 31,625 | |
| 地方公共団体計 | | | 776,370 | 15,287 | 791,657 | |
| (2) 関係団体 | | | | | | |
| ①一部事務組合・広域連合地方債 | | | | | | |
| ②地方三公社長期借入金 | | | | | | |
| ③第三セクター等長期借入金 | | | | | | |
| 関係団体計 | | | | | | |
| (3) 長期未払金 | | | 12,872 | | 12,872 | 16 |
| (4) 引当金 | | | 168,633 | 1,754 | 170,387 | 2 |
| （うち 退職手当等引当金） | | | 142,868 | 1,754 | 144,622 | 2 |
| （うち その他の引当金） | | | 25,765 | | 25,765 | |
| (5) その他 | | | 73 | | 73 | 4,072 |
| （うち 他会計借入金） | | | | | | 1,562 |
| 固定負債合計 | | | 957,948 | 17,041 | 974,989 | 4,090 |
| 2. 流動負債 | | | | | | |
| (1) 翌年度償還予定額 | | | | | | |
| ①地方公共団体 | | | 57,522 | | 57,522 | |
| ②関係団体 | | | | 4,756 | 4,756 | |
| 翌年度償還予定額計 | | | 57,522 | 4,756 | 62,277 | |
| (2) 短期借入金（翌年度繰上充用金を含む） | | | | | | |
| (3) 未払金 | | | 1,851 | | 1,851 | 3,799 |
| (4) 翌年度支払予定退職手当 | | | 18,019 | | 18,019 | |
| (5) 賞与引当金 | 4 | 4 | 8,625 | 98 | 8,723 | 394 |
| (6) その他 | | | 14 | | 14 | 1,667 |
| （うち 他会計借入金翌年度償還予定額） | | | | | | 343 |
| 流動負債合計 | 4 | 4 | 86,031 | 4,854 | 90,884 | 5,860 |
| 負債合計 | 4 | 4 | 1,043,979 | 21,894 | 1,065,873 | 9,950 |
| [純資産の部] | | | | | | |
| 純資産合計 | 7,346 | 7,346 | 1,742,162 | △ 21,894 | 1,720,268 | 55,962 |
| 負債及び純資産合計 | 7,350 | 7,350 | 2,786,141 | | 2,786,141 | 65,912 |

連結貸借対照表内訳表

(単位：百万円)

| | 地方三公社 | | | | 第三セクター等 | | |
|------------------------|-----------------|--------------|--------------|-----------------|-----------------|------------------|----------------|
| | 和歌山県土地開発公社 | 和歌山県住宅供給公社 | 和歌山県道路公社 | (合計) | (社) わかやま森林と緑の公社 | (社) 和歌山県私学振興基金協会 | (財) 和歌山県勤労福祉協会 |
| [資産の部] | | | | | | | |
| 1. 公共資産 | | | | | | | |
| (1) 有形固定資産 | | | | | | | |
| ①生活インフラ・国土保全 | | 27 | 1,414 | 1,441 | | | |
| ②教育 | | | | | | | |
| ③福祉 | | | | | | | |
| ④環境衛生 | | | | | | | |
| ⑤産業振興 | | 1 | | 1 | 14,509 | | |
| ⑥警察 | | | | | | | |
| ⑦総務 | | | | | | | |
| ⑧収益事業 | | | | | | | 5 |
| ⑨その他 | 7 | 5 | | 12 | | | |
| 有形固定資産計 | 7 | 33 | 1,414 | 1,454 | 14,509 | | 5 |
| (2) 無形固定資産 | 1 | 3 | | 4 | | | 0 |
| (3) 売却可能資産 | | | | | | | |
| 公共資産合計 | 8 | 36 | 1,414 | 1,457 | 14,509 | | 5 |
| 2. 投資等 | | | | | | | |
| (1) 投資及び出資金 | | | | | | | |
| (2) 貸付金 | 0 | | | 0 | | 77 | |
| (3) 基金等 | | | | | 123 | | 4 |
| (4) 長期延滞債権 | | | | | | | |
| (5) その他 | 25,968 | 23 | | 25,991 | | | 0 |
| (6) 回収不能見込額 | | △1 | | △1 | | | |
| 投資等合計 | 25,968 | 22 | | 25,990 | 123 | 77 | 4 |
| 3. 流動資産 | | | | | | | |
| (1) 資金 | 836 | 218 | 40 | 1,093 | 177 | 414 | 31 |
| (2) 未収金 | 407 | 1 | 0 | 408 | 89 | | 0 |
| (3) 販売用不動産 | 5,786 | 133 | | 5,919 | | | |
| (4) その他 | 2 | 3 | 0 | 6 | 1 | | 1 |
| (5) 回収不能見込額 | | | | | | | |
| 流動資産合計 | 7,031 | 356 | 40 | 7,426 | 266 | 414 | 33 |
| 4. 繰延勘定 | | | | | | | |
| 資産合計 | 33,006 | 414 | 1,454 | 34,874 | 14,898 | 492 | 41 |
| [負債の部] | | | | | | | |
| 1. 固定負債 | | | | | | | |
| (1) 地方公共団体 | | | | | | | |
| ①普通会計地方債 | | | | | | | |
| ②公営事業地方債 | | | | | | | |
| 地方公共団体計 | | | | | | | |
| (2) 関係団体 | | | | | | | |
| ①一部事務組合・広域連合地方債 | | | | | | | |
| ②地方三公社長期借入金 | 38,384 | | 280 | 38,664 | | | |
| ③第三セクター等長期借入金 | | | | | 4,577 | | 8 |
| 関係団体計 | 38,384 | | 280 | 38,664 | 4,577 | | 8 |
| (3) 長期未払金 | | | | | 2,335 | | |
| (4) 引当金 | 263 | 79 | 142 | 484 | 39 | | 21 |
| (うち 退職手当等引当金) | 188 | 74 | | 262 | 39 | | 21 |
| (うち その他の引当金) | 75 | 4 | 142 | 221 | | | |
| (5) その他 | 14,662 | 11 | 606 | 15,279 | 7,621 | | |
| (うち 他会計借入金) | 14,626 | | | 14,626 | 7,610 | | |
| 固定負債合計 | 53,308 | 89 | 1,029 | 54,426 | 14,572 | | 29 |
| 2. 流動負債 | | | | | | | |
| (1) 翌年度償還予定額 | | | | | | | |
| ①地方公共団体 | | | | | | | |
| ②関係団体 | | 136 | | 136 | | | |
| 翌年度償還予定額計 | | 136 | | 136 | | | |
| (2) 短期借入金(翌年度繰上充用金を含む) | 277 | 500 | | 777 | 139 | | |
| (3) 未払金 | 16 | | 3 | 19 | 61 | | 5 |
| (4) 翌年度支払予定退職手当 | | | | | | | |
| (5) 賞与引当金 | | 4 | | 4 | | | |
| (6) その他 | 49 | 99 | | 148 | 18 | | 2 |
| (うち 他会計借入金翌年度償還予定額) | 41 | | | 41 | | | |
| 流動負債合計 | 342 | 739 | 3 | 1,084 | 218 | | 6 |
| 負債合計 | 53,651 | 828 | 1,031 | 55,510 | 14,790 | | 35 |
| [純資産の部] | | | | | | | |
| 純資産合計 | △ 20,644 | △ 414 | 422 | △ 20,636 | 109 | 492 | 7 |
| 負債及び純資産合計 | 33,006 | 414 | 1,454 | 34,874 | 14,898 | 492 | 41 |

連結貸借対照表内訳表

(単位：百万円)

| | 第三セクター等 | | | | | | | |
|------------------------|---------------------------|----------------------------|-----------------------|--------------------------|------------------------|----------------------------|-----------------|-----------------------|
| | (財)和歌山 県救急医療情 報センター | (財)和歌山 地域地場産業 振興センター | (財)和歌山 県栽培漁業協 会 | (財)和歌山 県民総合健診 センター | (財)和歌山 県文化財セン ター | (財)和歌山 県角膜・腎臓 移植推進協会 | (財)和歌山 県農業公社 | (財)和歌山 県国際交流協 会 |
| [資産の部] | | | | | | | | |
| 1. 公共資産 | | | | | | | | |
| (1) 有形固定資産 | | | | | | | | |
| ①生活インフラ・国土保全 | | | | | | | | |
| ②教育 | | | | | 16 | | | |
| ③福祉 | | | | | | | | |
| ④環境衛生 | | | | 5 | | 1 | | |
| ⑤産業振興 | | 296 | 6 | | | | 0 | |
| ⑥警察 | | | | | | | | |
| ⑦総務 | | | | | | | | 1 |
| ⑧収益事業 | | | | | | | | |
| ⑨その他 | | | | | | | | |
| 有形固定資産計 | | 296 | 6 | 5 | 16 | 1 | 0 | 1 |
| (2) 無形固定資産 | | | 0 | 0 | | | 1 | 0 |
| (3) 売却可能資産 | | | | | | | | |
| 公共資産合計 | | 296 | 6 | 5 | 16 | 1 | 1 | 1 |
| 2. 投資等 | | | | | | | | |
| (1) 投資及び出資金 | | 1 | | | 30 | | 1 | 6 |
| (2) 貸付金 | | | | | | | 256 | |
| (3) 基金等 | 41 | 35 | 1,224 | | 10 | 56 | 300 | 530 |
| (4) 長期延滞債権 | | | | | | | | |
| (5) その他 | 1 | | | | 29 | | 27 | 0 |
| (6) 回収不能見込額 | | | | | | | | |
| 投資等合計 | 41 | 37 | 1,224 | | 68 | 56 | 585 | 537 |
| 3. 流動資産 | | | | | | | | |
| (1) 資金 | 18 | 4 | 32 | 110 | 36 | 1 | 63 | 25 |
| (2) 未収金 | | 5 | 13 | 4 | 361 | 0 | 6 | 1 |
| (3) 販売用不動産 | | | | | | | 163 | |
| (4) その他 | | 0 | | 54 | | | | 0 |
| (5) 回収不能見込額 | | | | | | | | |
| 流動資産合計 | 18 | 9 | 45 | 168 | 398 | 2 | 232 | 26 |
| 4. 繰延勘定 | | | | | | | | |
| 資産合計 | 59 | 342 | 1,275 | 173 | 483 | 58 | 818 | 564 |
| [負債の部] | | | | | | | | |
| 1. 固定負債 | | | | | | | | |
| (1) 地方公共団体 | | | | | | | | |
| ①普通会計地方債 | | | | | | | | |
| ②公営事業地方債 | | | | | | | | |
| 地方公共団体計 | | | | | | | | |
| (2) 関係団体 | | | | | | | | |
| ①一部事務組合・広域連合地方債 | | | | | | | | |
| ②地方三公社長期借入金 | | | | | | | | |
| ③第三セクター等長期借入金 | | | | | | | 431 | |
| 関係団体計 | | | | | | | 431 | |
| (3) 長期未払金 | | | | | | | | |
| (4) 引当金 | 34 | 21 | 19 | 28 | 109 | | | 4 |
| （うち 退職手当等引当金） | 34 | 20 | 19 | 25 | 109 | | | 4 |
| （うち その他の引当金） | | 1 | | 3 | | | | |
| (5) その他 | | 1 | | | | | 27 | |
| （うち 他会計借入金） | | | | | | | | |
| 固定負債合計 | 34 | 22 | 19 | 28 | 109 | | 458 | 4 |
| 2. 流動負債 | | | | | | | | |
| (1) 翌年度償還予定額 | | | | | | | | |
| ①地方公共団体 | | | | | | | | |
| ②関係団体 | | | | | | | | |
| 翌年度償還予定額計 | | | | | | | | |
| (2) 短期借入金（翌年度繰上充用金を含む） | | | | | | | 29 | |
| (3) 未払金 | 12 | 9 | 10 | 21 | 341 | 0 | 5 | 3 |
| (4) 翌年度支払予定退職手当 | | | | | | | | |
| (5) 賞与引当金 | | | | | | | | |
| (6) その他 | 0 | 1 | 0 | 27 | 3 | | | 0 |
| （うち 他会計借入金翌年度償還予定額） | | | | | | | | |
| 流動負債合計 | 12 | 9 | 10 | 48 | 344 | 0 | 34 | 3 |
| 負債合計 | 45 | 31 | 28 | 75 | 453 | 0 | 492 | 7 |
| [純資産の部] | | | | | | | | |
| 純資産合計 | 13 | 311 | 1,247 | 97 | 29 | 58 | 326 | 556 |
| 負債及び純資産合計 | 59 | 342 | 1,275 | 173 | 483 | 58 | 818 | 564 |

連結貸借対照表内訳表

(単位：百万円)

| | 第三セクター等 | | | | | | | |
|------------------------|----------------------------|------------------------|-----------------------|------------------|-----------------|-------------------------|-----------------------|-----------------|
| | (財)和歌山 県暴力団追放 県民センター | (社)和歌山 県青少年育成 協会 | (財)和歌山 県水上安全協 会 | (財)和歌山 県下水道公社 | (社)畜産協 会わかやま | (財)和歌山 県人権啓発セ ンター | (財)わかや ま産業振興財 団 | (財)紀南環 境整備公社 |
| [資産の部] | | | | | | | | |
| 1. 公共資産 | | | | | | | | |
| (1) 有形固定資産 | | | | | | | | |
| ①生活インフラ・国土保全 | | | | | | | | |
| ②教育 | | 0 | | | | | | |
| ③福祉 | | | | | | | | |
| ④環境衛生 | | | | | | | | 0 |
| ⑤産業振興 | | | | | 1 | | 0 | |
| ⑥警察 | 1 | | 1 | | | | | |
| ⑦総務 | | | | | | | | |
| ⑧収益事業 | | | | 5 | | | | |
| ⑨その他 | | | | | | | | |
| 有形固定資産計 | 1 | 0 | 1 | 5 | 1 | | 0 | 0 |
| (2) 無形固定資産 | 0 | 0 | 0 | | | | | |
| (3) 売却可能資産 | | | | | | | | |
| 公共資産合計 | 1 | 1 | 1 | 5 | 1 | | 0 | 0 |
| 2. 投資等 | | | | | | | | |
| (1) 投資及び出資金 | | | | | 4 | | | |
| (2) 貸付金 | 1 | | | | | | 32 | |
| (3) 基金等 | 835 | 316 | 322 | 41 | 118 | 47 | 9,440 | 54 |
| (4) 長期延滞債権 | | | | | | | | |
| (5) その他 | | | | | 1 | | 8 | |
| (6) 回収不能見込額 | | | | | | | | |
| 投資等合計 | 835 | 316 | 322 | 41 | 123 | 47 | 9,480 | 54 |
| 3. 流動資産 | | | | | | | | |
| (1) 資金 | 3 | 2 | 3 | 108 | 16 | 10 | 189 | 6 |
| (2) 未収金 | | 0 | | | 22 | 3 | 64 | 3 |
| (3) 販売用不動産 | | | | | | | | |
| (4) その他 | | | 0 | | 1 | 0 | 307 | 0 |
| (5) 回収不能見込額 | | | | | | | △ 236 | |
| 流動資産合計 | 3 | 2 | 3 | 108 | 39 | 13 | 325 | 10 |
| 4. 繰延勘定 | | | | | | | | |
| 資産合計 | 839 | 319 | 326 | 154 | 164 | 60 | 9,805 | 64 |
| [負債の部] | | | | | | | | |
| 1. 固定負債 | | | | | | | | |
| (1) 地方公共団体 | | | | | | | | |
| ①普通会計地方債 | | | | | | | | |
| ②公営事業地方債 | | | | | | | | |
| 地方公共団体計 | | | | | | | | |
| (2) 関係団体 | | | | | | | | |
| ①一部事務組合・広域連合地方債 | | | | | | | | |
| ②地方三公社長期借入金 | | | | | | | | |
| ③第三セクター等長期借入金 | | | | | | | | |
| 関係団体計 | | | | | | | | |
| (3) 長期未払金 | | | | | | | | |
| (4) 引当金 | 2 | 6 | 0 | | 13 | 17 | 87 | |
| うち 退職手当等引当金 | 2 | 4 | 0 | | 13 | 17 | 87 | |
| うち その他の引当金 | | 2 | | | | | | |
| (5) その他 | | | | | 12 | | 8,212 | |
| うち 他会計借入金 | | | | | | | 8,095 | |
| 固定負債合計 | 2 | 6 | 0 | | 25 | 17 | 8,299 | |
| 2. 流動負債 | | | | | | | | |
| (1) 翌年度償還予定額 | | | | | | | | |
| ①地方公共団体 | | | | | | | | |
| ②関係団体 | | | | | | | | |
| 翌年度償還予定額計 | | | | | | | | |
| (2) 短期借入金(翌年度繰上充用金を含む) | | | | | | | | |
| (3) 未払金 | 2 | 2 | | 107 | 14 | 7 | 59 | 2 |
| (4) 翌年度支払予定退職手当 | | | | | | | | |
| (5) 賞与引当金 | | | | | | | | |
| (6) その他 | 0 | 0 | 0 | 0 | 20 | 0 | 34 | 1 |
| うち 他会計借入金翌年度償還予定額 | | | | | | | | |
| 流動負債合計 | 2 | 2 | 0 | 107 | 34 | 8 | 93 | 3 |
| 負債合計 | 4 | 8 | 0 | 107 | 59 | 25 | 8,391 | 3 |
| [純資産の部] | | | | | | | | |
| 純資産合計 | 835 | 311 | 326 | 46 | 105 | 35 | 1,414 | 61 |
| 負債及び純資産合計 | 839 | 319 | 326 | 154 | 164 | 60 | 9,805 | 64 |

連結貸借対照表内訳表

(単位：百万円)

| | 第三セクター等 | | | (単純合計) E+F+G+H+I | (相殺消去等) J | 純計 (E+F+G+H+I+J) K |
|------------------------|------------------|----------------|-----------|---------------------|--------------|--------------------------|
| | 南紀白浜空港 ビル株式会社 | ウインナック 株式会社 | (合計) I | | | |
| [資産の部] | | | | | | |
| 1. 公共資産 | | | | | | |
| (1) 有形固定資産 | | | | | | |
| ①生活インフラ・国土保全 | | | | 1,903,545 | | 1,903,545 |
| ②教育 | | | 17 | 182,803 | | 182,803 |
| ③福祉 | | | | 10,189 | | 10,189 |
| ④環境衛生 | | | 6 | 17,675 | | 17,675 |
| ⑤産業振興 | | 429 | 15,241 | 335,994 | | 335,994 |
| ⑥警察 | | | 1 | 60,115 | | 60,115 |
| ⑦総務 | | | 1 | 74,648 | | 74,648 |
| ⑧収益事業 | 514 | | 525 | 6,056 | | 6,056 |
| ⑨その他 | | | | 24 | | 24 |
| 有形固定資産計 | 514 | 429 | 15,791 | 2,591,049 | | 2,591,049 |
| (2) 無形固定資産 | 0 | 2 | 4 | 140 | | 140 |
| (3) 売却可能資産 | | | | 308 | 409 | 717 |
| 公共資産合計 | 515 | 430 | 15,795 | 2,591,497 | 409 | 2,591,906 |
| 2. 投資等 | | | | | | |
| (1) 投資及び出資金 | | | 42 | 86,229 | △ 60,597 | 25,632 |
| (2) 貸付金 | | | 366 | 64,838 | △ 32,553 | 32,285 |
| (3) 基金等 | | | 13,494 | 70,593 | | 70,593 |
| (4) 長期延滞債権 | | | | 12,934 | | 12,934 |
| (5) その他 | 4 | 0 | 70 | 26,490 | | 26,490 |
| (6) 回収不能見込額 | | | | △ 543 | | △ 543 |
| 投資等合計 | 4 | 0 | 13,973 | 260,540 | △ 93,151 | 167,389 |
| 3. 流動資産 | | | | | | |
| (1) 資金 | 186 | 50 | 1,487 | 21,631 | 1,259 | 22,890 |
| (2) 未収金 | 2 | 17 | 590 | 7,982 | △ 3,594 | 4,389 |
| (3) 販売用不動産 | | | 163 | 15,622 | △ 409 | 15,212 |
| (4) その他 | 7 | 154 | 525 | 22,189 | | 22,189 |
| (5) 回収不能見込額 | | △ 1 | △ 238 | △ 238 | | △ 238 |
| 流動資産合計 | 195 | 219 | 2,528 | 67,186 | △ 2,744 | 64,442 |
| 4. 繰延勘定 | | | | | | |
| 資産合計 | 713 | 650 | 32,296 | 2,919,223 | △ 95,485 | 2,823,738 |
| [負債の部] | | | | | | |
| 1. 固定負債 | | | | | | |
| (1) 地方公共団体 | | | | | | |
| ①普通会計地方債 | | | | 760,032 | | 760,032 |
| ②公営事業地方債 | | | | 31,625 | | 31,625 |
| 地方公共団体計 | | | | 791,657 | | 791,657 |
| (2) 関係団体 | | | | | | |
| ①一部事務組合・広域連合地方債 | | | | | | |
| ②地方三公社長期借入金 | | | | 38,664 | | 38,664 |
| ③第三セクター等長期借入金 | | 322 | 5,338 | 5,338 | △ 139 | 5,199 |
| 関係団体計 | | 322 | 5,338 | 44,002 | △ 139 | 43,862 |
| (3) 長期未払金 | | | 2,335 | 15,223 | △ 2,335 | 12,888 |
| (4) 引当金 | 9 | 11 | 419 | 171,292 | 4,489 | 175,781 |
| うち 退職手当等引当金 | 9 | 11 | 414 | 145,300 | 4,489 | 149,789 |
| うち その他の引当金 | | | 5 | 25,992 | | 25,992 |
| (5) その他 | 225 | 18 | 16,115 | 35,539 | △ 32,724 | 2,815 |
| うち 他会計借入金 | 225 | | 15,930 | 32,117 | △ 32,117 | |
| 固定負債合計 | 234 | 351 | 24,207 | 1,057,712 | △ 30,709 | 1,027,004 |
| 2. 流動負債 | | | | | | |
| (1) 翌年度償還予定額 | | | | | | |
| ①地方公共団体 | | | | 57,522 | | 57,522 |
| ②関係団体 | | 145 | 145 | 5,037 | 139 | 5,176 |
| 翌年度償還予定額計 | | 145 | 145 | 62,558 | 139 | 62,697 |
| (2) 短期借入金(翌年度繰上充用金を含む) | | | 168 | 945 | | 945 |
| (3) 未払金 | 9 | 8 | 674 | 6,343 | | 6,343 |
| (4) 翌年度支払予定退職手当 | | | | 18,019 | 683 | 18,702 |
| (5) 賞与引当金 | 1 | 7 | 8 | 9,129 | 12 | 9,141 |
| (6) その他 | 62 | 101 | 270 | 2,099 | △ 436 | 1,663 |
| うち 他会計借入金翌年度償還予定額 | 52 | | 52 | 436 | △ 436 | |
| 流動負債合計 | 72 | 261 | 1,265 | 99,093 | 398 | 99,491 |
| 負債合計 | 306 | 612 | 25,472 | 1,156,806 | △ 30,310 | 1,126,495 |
| [純資産の部] | | | | | | |
| 純資産合計 | 408 | 38 | 6,824 | 1,762,417 | △ 65,175 | 1,697,242 |
| 負債及び純資産合計 | 713 | 650 | 32,296 | 2,919,223 | △ 95,485 | 2,823,738 |

連結行政コスト計算書 内訳表 (目的別)

(単位: 百万円)

| | 地方公共団体 | | | | | | |
|---------------|---------|------------------|-----------|----------|--------------|-------------|--------|
| | 普通会計 | 公営事業会計 | | | | | (小計) B |
| | | 公営企業会計 | | | | | |
| | | 県立こころの医療センター事業会計 | 工業用水道事業会計 | 土地造成事業会計 | 県営港湾施設管理特別会計 | 流域下水道事業特別会計 | |
| A | | | | | | | |
| 経常行政コスト | | | | | | | |
| 生活インフラ・国土保全 | 64,602 | | | | 423 | 1,862 | 2,285 |
| 教育 | 109,231 | | | | | | |
| 福祉 | 53,475 | | | | | | |
| 環境衛生 | 12,671 | 2,183 | | | | | 2,183 |
| 産業振興 | 42,388 | | 533 | 677 | | | 1,209 |
| 警察 | 26,436 | | | | | | |
| 総務 | 23,771 | | | | | | |
| 議会 | 1,180 | | | | | | |
| 収益事業 | | | | | | | |
| 支払利息 | 13,410 | 108 | | 209 | 152 | 260 | 728 |
| 回収不能見込計上額 | 3,573 | | | | | | |
| その他 | 11,925 | | | | | | |
| 経常行政コスト合計 | 362,662 | 2,291 | 533 | 885 | 574 | 2,122 | 6,405 |
| 経常収益 | | | | | | | |
| 使用料・手数料 | 6,639 | | | | | | |
| 分担金・負担金・寄附金 | 3,820 | | | | | 545 | 545 |
| 保険料 | | | | | | | |
| 事業収益 | | 1,450 | 693 | 411 | 522 | | 3,076 |
| その他特定行政サービス収入 | | 5 | 34 | 44 | 6 | 355 | 444 |
| 他会計補助金等 | | 578 | | | 429 | 827 | 1,834 |
| 経常収益合計 | 10,460 | 2,033 | 727 | 455 | 957 | 1,727 | 5,899 |
| (差引) 純経常行政コスト | 352,202 | 258 | △ 195 | 430 | △ 383 | 395 | 505 |

連結行政コスト計算書 内訳表 (性質別)

(単位: 百万円)

| | 地方公共団体 | | | | | | |
|-----------------|---------|------------------|-----------|----------|--------------|-------------|--------|
| | 普通会計 | 公営事業会計 | | | | | (小計) B |
| | | 公営企業会計 | | | | | |
| | | 県立こころの医療センター事業会計 | 工業用水道事業会計 | 土地造成事業会計 | 県営港湾施設管理特別会計 | 流域下水道事業特別会計 | |
| A | | | | | | | |
| 経常行政コスト | | | | | | | |
| 人件費 | 139,579 | 1,497 | 160 | 15 | 72 | 53 | 1,797 |
| 退職手当等引当金繰入等 | 2,778 | | 42 | | | | 42 |
| 賞与引当金繰入額 | 8,613 | | | | 4 | 4 | 9 |
| 物件費 | 12,258 | 373 | 142 | 20 | 45 | 458 | 1,038 |
| 維持補修費 | 3,521 | 14 | 31 | | 4 | | 48 |
| 減価償却費 | 66,657 | 296 | 158 | | 263 | 1,347 | 2,065 |
| 社会保障給付 | 9,127 | | | | | | |
| 補助金等 | 75,191 | | | | 34 | | 34 |
| 他会計等への支出額 | 2,045 | | | | | | |
| 他団体への公共資産整備補助金等 | 25,912 | | | | | | |
| 支払利息 | 13,410 | 108 | | 209 | 152 | 260 | 728 |
| 回収不能見込計上額 | 3,573 | | | | | | |
| その他行政コスト | | 3 | 0 | 642 | | | 644 |
| 経常行政コスト合計 | 362,662 | 2,291 | 533 | 885 | 574 | 2,122 | 6,405 |
| 経常収益 | | | | | | | |
| 使用料・手数料 | 6,639 | | | | | | |
| 分担金・負担金・寄附金 | 3,820 | | | | | 545 | 545 |
| 保険料 | | | | | | | |
| 事業収益 | | 1,450 | 693 | 411 | 522 | | 3,076 |
| その他特定行政サービス収入 | | 5 | 34 | 44 | 6 | 355 | 444 |
| 他会計補助金等 | | 578 | | | 429 | 827 | 1,834 |
| 経常収益合計 | 10,460 | 2,033 | 727 | 455 | 957 | 1,727 | 5,899 |
| (差引) 純経常行政コスト | 352,202 | 258 | △ 195 | 430 | △ 383 | 395 | 505 |

連結行政コスト計算書 内訳表（目的別）

（単位：百万円）

| | 地方公共団体 | | | | | 地方独立行政法人 | |
|---------------|----------------|--------|---------|---------|-----------|-------------------------|--------|
| | 公営事業会計 | | (合計) | (相殺消去等) | 純計 | 公立大学法人 和歌山県立医 科大学 | (合計) |
| | その他 | | | | | | |
| | 県営競輪事業特 別会計 | (小計) C | A+B+C | D | (A+B+C+D) | E | G |
| 経常行政コスト | | | | | | | |
| 生活インフラ・国土保全 | | | 66,887 | △ 1,093 | 65,794 | | |
| 教育 | | | 109,231 | | 109,231 | 26,253 | 26,253 |
| 福祉 | | | 53,475 | | 53,475 | | |
| 環境衛生 | | | 14,853 | 768 | 15,621 | | |
| 産業振興 | | | 43,597 | 25 | 43,622 | | |
| 警察 | | | 26,436 | | 26,436 | | |
| 総務 | | | 23,771 | | 23,771 | | |
| 議会 | | | 1,180 | | 1,180 | | |
| 収益事業 | 13,279 | 13,279 | 13,279 | △ 312 | 12,967 | | |
| 支払利息 | | | 14,138 | | 14,138 | 17 | 17 |
| 回収不能見込計上額 | | | 3,573 | | 3,573 | 1 | 1 |
| その他 | | | 11,925 | | 11,925 | | |
| 経常行政コスト合計 | 13,279 | 13,279 | 382,346 | △ 613 | 381,733 | 26,271 | 26,271 |
| 経常収益 | | | | | | | |
| 使用料・手数料 | 448 | 448 | 7,087 | | 7,087 | | |
| 分担金・負担金・寄附金 | | | 4,365 | | 4,365 | 537 | 537 |
| 保険料 | | | | | | | |
| 事業収益 | 12,164 | 12,164 | 15,240 | △ 211 | 15,029 | 21,119 | 21,119 |
| その他特定行政サービス収入 | 328 | 328 | 772 | | 772 | 288 | 288 |
| 他会計補助金等 | | | 1,834 | △ 1,834 | | 4,056 | 4,056 |
| 経常収益合計 | 12,940 | 12,940 | 29,299 | △ 2,045 | 27,254 | 26,000 | 26,000 |
| (差引) 純経常行政コスト | 340 | 340 | 353,047 | 1,432 | 354,479 | 272 | 272 |

連結行政コスト計算書 内訳表（性質別）

（単位：百万円）

| | 地方公共団体 | | | | | 地方独立行政法人 | |
|-----------------|----------------|--------|---------|---------|-----------|-------------------------|--------|
| | 公営事業会計 | | (合計) | (相殺消去等) | 純計 | 公立大学法人 和歌山県立医 科大学 | (合計) |
| | その他 | | | | | | |
| | 県営競輪事業特 別会計 | (小計) C | A+B+C | D | (A+B+C+D) | E | G |
| 経常行政コスト | | | | | | | |
| 人件費 | 320 | 320 | 141,696 | | 141,696 | 9,694 | 9,694 |
| 退職手当等引当金繰入等 | | | 2,819 | 1,754 | 4,573 | 770 | 770 |
| 賞与引当金繰入額 | 4 | 4 | 8,625 | 98 | 8,723 | 1,926 | 1,926 |
| 物件費 | 1,830 | 1,830 | 15,126 | | 15,126 | 12,297 | 12,297 |
| 維持補修費 | 56 | 56 | 3,624 | | 3,624 | 293 | 293 |
| 減価償却費 | 168 | 168 | 68,890 | | 68,890 | 1,127 | 1,127 |
| 社会保障給付 | | | 9,127 | | 9,127 | | |
| 補助金等 | 1,375 | 1,375 | 76,600 | | 76,600 | | |
| 他会計等への支出額 | 420 | 420 | 2,465 | △ 2,465 | | | |
| 他団体への公共資産整備補助金等 | | | 25,912 | | 25,912 | | |
| 支払利息 | | | 14,138 | | 14,138 | 17 | 17 |
| 回収不能見込計上額 | | | 3,573 | | 3,573 | 1 | 1 |
| その他行政コスト | 9,106 | 9,106 | 9,751 | | 9,751 | 145 | 145 |
| 経常行政コスト合計 | 13,279 | 13,279 | 382,346 | △ 613 | 381,733 | 26,271 | 26,271 |
| 経常収益 | | | | | | | |
| 使用料・手数料 | 448 | 448 | 7,087 | | 7,087 | | |
| 分担金・負担金・寄附金 | | | 4,365 | | 4,365 | 537 | 537 |
| 保険料 | | | | | | | |
| 事業収益 | 12,164 | 12,164 | 15,240 | △ 211 | 15,029 | 21,119 | 21,119 |
| その他特定行政サービス収入 | 328 | 328 | 772 | | 772 | 288 | 288 |
| 他会計補助金等 | | | 1,834 | △ 1,834 | | 4,056 | 4,056 |
| 経常収益合計 | 12,940 | 12,940 | 29,299 | △ 2,045 | 27,254 | 26,000 | 26,000 |
| (差引) 純経常行政コスト | 340 | 340 | 353,047 | 1,432 | 354,479 | 272 | 272 |

連結行政コスト計算書 内訳表 (目的別)

(単位: 百万円)

| | 地方三公社 | | | | 第三セクター等 | | |
|---------------|----------------|----------------|--------------|-----------|--------------------|-------------------------|-------------------|
| | 和歌山県土地 開発公社 | 和歌山県住宅 供給公社 | 和歌山県道路 公社 | (合計) H | (社)わかやま 森林と緑の公社 | (社)和歌山県 私学振興基金協 会 | (財)和歌山県 勤労福祉協会 |
| 経常行政コスト | | | | | | | |
| 生活インフラ・国土保全 | 819 | 615 | 58 | 1,493 | | | |
| 教育 | | | | | | 3 | |
| 福祉 | | | | | | | |
| 環境衛生 | | | | | | | |
| 産業振興 | | | | | 287 | | |
| 警察 | | | | | | | |
| 総務 | | | | | | | |
| 議会 | | | | | | | |
| 収益事業 | | | | | | | 104 |
| 支払利息 | 251 | 6 | 2 | 259 | 77 | | 0 |
| 回収不能見込計上額 | | 0 | | 0 | | | |
| その他 | | | | | | | |
| 経常行政コスト合計 | 1,070 | 621 | 60 | 1,752 | 364 | 3 | 104 |
| 経常収益 | | | | | | | |
| 使用料・手数料 | | | | | | | |
| 分担金・負担金・寄附金 | | | | | 5 | | |
| 保険料 | | | | | | | |
| 事業収益 | 1,014 | 400 | 60 | 1,473 | 236 | 2 | 108 |
| その他特定行政サービス収入 | 409 | 10 | | 419 | 125 | 0 | 1 |
| 他会計補助金等 | | | 0 | 0 | | | |
| 経常収益合計 | 1,422 | 410 | 60 | 1,892 | 366 | 2 | 109 |
| (差引) 純経常行政コスト | △ 352 | 211 | 0 | △ 141 | △ 2 | 1 | △ 4 |

連結行政コスト計算書 内訳表 (性質別)

(単位: 百万円)

| | 地方三公社 | | | | 第三セクター等 | | |
|-----------------|----------------|----------------|--------------|-----------|--------------------|-------------------------|-------------------|
| | 和歌山県土地 開発公社 | 和歌山県住宅 供給公社 | 和歌山県道路 公社 | (合計) H | (社)わかやま 森林と緑の公社 | (社)和歌山県 私学振興基金協 会 | (財)和歌山県 勤労福祉協会 |
| 経常行政コスト | | | | | | | |
| 人件費 | 40 | 88 | | 128 | 77 | | 43 |
| 退職手当等引当金繰入等 | 2 | 1 | | 3 | 2 | | |
| 賞与引当金繰入額 | | 4 | | 4 | | | |
| 物件費 | 37 | 33 | 3 | 73 | 87 | 0 | 30 |
| 維持補修費 | 18 | 223 | 18 | 259 | 3 | | 4 |
| 減価償却費 | 1 | 1 | 4 | 6 | 4 | | 3 |
| 社会保障給付 | | | | | | | |
| 補助金等 | 36 | | | 36 | 1 | 2 | 3 |
| 他会計等への支出額 | | | | | | | |
| 他団体への公共資産整備補助金等 | | | | | | | |
| 支払利息 | 251 | 6 | 2 | 259 | 77 | | 0 |
| 回収不能見込計上額 | | 0 | | 0 | | | |
| その他行政コスト | 686 | 264 | 33 | 983 | 113 | 1 | 22 |
| 経常行政コスト合計 | 1,070 | 621 | 60 | 1,752 | 364 | 3 | 104 |
| 経常収益 | | | | | | | |
| 使用料・手数料 | | | | | | | |
| 分担金・負担金・寄附金 | | | | | 5 | | |
| 保険料 | | | | | | | |
| 事業収益 | 1,014 | 400 | 60 | 1,473 | 236 | 2 | 108 |
| その他特定行政サービス収入 | 409 | 10 | | 419 | 125 | 0 | 1 |
| 他会計補助金等 | | | 0 | 0 | | | |
| 経常収益合計 | 1,422 | 410 | 60 | 1,892 | 366 | 2 | 109 |
| (差引) 純経常行政コスト | △ 352 | 211 | 0 | △ 141 | △ 2 | 1 | △ 4 |

連結行政コスト計算書 内訳表 (目的別)

(単位: 百万円)

| | 第三セクター等 | | | | | | | |
|---------------|---------------------------|----------------------------|-------------------|--------------------------|--------------------|----------------------------|-----------------|-------------------|
| | (財)和歌山県 救急医療情報セ ンター | (財)和歌山地 域地場産業振興 センター | (財)和歌山県 栽培漁業協会 | (財)和歌山県 民総合健診セン ター | (財)和歌山県 文化財センター | (財)和歌山県 角膜・腎臓移植 推進協会 | (財)和歌山県 農業公社 | (財)和歌山県 国際交流協会 |
| 経常行政コスト | | | | | | | | |
| 生活インフラ・国土保全 | | | | | | | | |
| 教育 | | | | | 632 | | | |
| 福祉 | | | | | | | | |
| 環境衛生 | 112 | | | 529 | | 5 | | |
| 産業振興 | | 81 | 103 | | | | 110 | |
| 警察 | | | | | | | | |
| 総務 | | | | | | | | 52 |
| 議会 | | | | | | | | |
| 収益事業 | | | | | | | | |
| 支払利息 | | | | | | | 0 | |
| 回収不能見込計上額 | | | | | | | | |
| その他 | | | | | | | | |
| 経常行政コスト合計 | 112 | 81 | 103 | 529 | 632 | 5 | 110 | 52 |
| 経常収益 | | | | | | | | |
| 使用料・手数料 | | 28 | | | | | | |
| 分担金・負担金・寄附金 | | 0 | 1 | 7 | | 0 | 2 | |
| 保険料 | | | | | | | | |
| 事業収益 | | 0 | 21 | 521 | 646 | | 75 | 2 |
| その他特定行政サービス収入 | 0 | 39 | 20 | 0 | 1 | 2 | 6 | 55 |
| 他会計補助金等 | 116 | 2 | 63 | 6 | 4 | | 19 | |
| 経常収益合計 | 116 | 69 | 105 | 534 | 651 | 2 | 101 | 57 |
| (差引) 純経常行政コスト | △ 4 | 11 | △ 1 | △ 5 | △ 19 | 3 | 9 | △ 5 |

連結行政コスト計算書 内訳表 (性質別)

(単位: 百万円)

| | 第三セクター等 | | | | | | | |
|-----------------|---------------------------|----------------------------|-------------------|--------------------------|--------------------|----------------------------|-----------------|-------------------|
| | (財)和歌山県 救急医療情報セ ンター | (財)和歌山地 域地場産業振興 センター | (財)和歌山県 栽培漁業協会 | (財)和歌山県 民総合健診セン ター | (財)和歌山県 文化財センター | (財)和歌山県 角膜・腎臓移植 推進協会 | (財)和歌山県 農業公社 | (財)和歌山県 国際交流協会 |
| 経常行政コスト | | | | | | | | |
| 人件費 | 32 | 27 | 37 | 220 | 140 | 0 | 7 | 25 |
| 退職手当等引当金繰入等 | 4 | 1 | 3 | 8 | 14 | | | 0 |
| 賞与引当金繰入額 | | | | | | | | |
| 物件費 | 74 | 42 | 55 | 274 | 477 | 4 | 22 | 25 |
| 維持補修費 | | 2 | 8 | 7 | | | | 0 |
| 減価償却費 | | 8 | | 2 | 0 | 0 | 0 | 0 |
| 社会保障給付 | | | | | | | | |
| 補助金等 | 2 | 1 | 0 | 17 | 0 | 0 | 4 | 1 |
| 他会計等への支出額 | | | | | | | | |
| 他団体への公共資産整備補助金等 | | | | | | | | |
| 支払利息 | | | | | | | 0 | |
| 回収不能見込計上額 | | | | | | | | |
| その他行政コスト | 0 | | 0 | 2 | 0 | 0 | 76 | 0 |
| 経常行政コスト合計 | 112 | 81 | 103 | 529 | 632 | 5 | 110 | 52 |
| 経常収益 | | | | | | | | |
| 使用料・手数料 | | 28 | | | | | | |
| 分担金・負担金・寄附金 | | 0 | 1 | 7 | | 0 | 2 | |
| 保険料 | | | | | | | | |
| 事業収益 | | 0 | 21 | 521 | 646 | | 75 | 2 |
| その他特定行政サービス収入 | 0 | 39 | 20 | 0 | 1 | 2 | 6 | 55 |
| 他会計補助金等 | 116 | 2 | 63 | 6 | 4 | | 19 | |
| 経常収益合計 | 116 | 69 | 105 | 534 | 651 | 2 | 101 | 57 |
| (差引) 純経常行政コスト | △ 4 | 11 | △ 1 | △ 5 | △ 19 | 3 | 9 | △ 5 |

連結行政コスト計算書 内訳表（目的別）

（単位：百万円）

| | 第三セクター等 | | | | | | | |
|---------------|----------------------------|--------------------|-------------------|------------------|-----------------|-------------------------|-------------------|-----------------|
| | (財)和歌山県 暴力団追放県民 センター | (社)和歌山県 青少年育成協会 | (財)和歌山県 水上安全協会 | (財)和歌山県 下水道公社 | (社)畜産協会 わかやま | (財)和歌山県 人権啓発セン ター | (財)わかやま 産業振興財団 | (財)紀南環境 整備公社 |
| 経常行政コスト | | | | | | | | |
| 生活インフラ・国土保全 | | | | 340 | | | | |
| 教育 | | 43 | | | | | | |
| 福祉 | | | | | | | | 36 |
| 環境衛生 | | | | | | | | |
| 産業振興 | | | | | 123 | | 651 | |
| 警察 | 31 | | 16 | | | | | |
| 総務 | | | | | | 91 | | |
| 議会 | | | | | | | | |
| 収益事業 | | | | | | | | |
| 支払利息 | | | | | | | 12 | |
| 回収不能見込計上額 | | | | | | | | |
| その他 | | | | | | | | |
| 経常行政コスト合計 | 31 | 43 | 16 | 340 | 123 | 91 | 663 | 36 |
| 経常収益 | | | | | | | | |
| 使用料・手数料 | | | | | | | | |
| 分担金・負担金・寄附金 | 2 | 0 | | | | | 3 | |
| 保険料 | | | | | | | | |
| 事業収益 | 1 | | | 340 | 3 | 34 | 38 | |
| その他特定行政サービス収入 | 26 | 8 | 14 | 0 | 118 | 3 | 165 | 32 |
| 他会計補助金等 | | 35 | | | 4 | 54 | 301 | 4 |
| 経常収益合計 | 29 | 42 | 14 | 340 | 124 | 91 | 507 | 36 |
| (差引)純経常行政コスト | 2 | 0 | 2 | 0 | △ 1 | △ 1 | 156 | 0 |

連結行政コスト計算書 内訳表（性質別）

（単位：百万円）

| | 第三セクター等 | | | | | | | |
|-----------------|----------------------------|--------------------|-------------------|------------------|-----------------|-------------------------|-------------------|-----------------|
| | (財)和歌山県 暴力団追放県民 センター | (社)和歌山県 青少年育成協会 | (財)和歌山県 水上安全協会 | (財)和歌山県 下水道公社 | (社)畜産協会 わかやま | (財)和歌山県 人権啓発セン ター | (財)わかやま 産業振興財団 | (財)紀南環境 整備公社 |
| 経常行政コスト | | | | | | | | |
| 人件費 | 11 | 23 | 6 | 37 | 1 | 41 | 240 | 32 |
| 退職手当等引当金繰入等 | | 0 | 0 | | 0 | 1 | 5 | |
| 賞与引当金繰入額 | | | | | | | | |
| 物件費 | 3 | 17 | 10 | 290 | 2 | 44 | 315 | 3 |
| 維持補修費 | | | | 9 | | | 4 | |
| 減価償却費 | 0 | 0 | 0 | 1 | 0 | | | 0 |
| 社会保障給付 | | | | | | | | |
| 補助金等 | | 2 | | 2 | 59 | 4 | 31 | 0 |
| 他会計等への支出額 | | | | | | | | |
| 他団体への公共資産整備補助金等 | | | | | | | | |
| 支払利息 | | | | | | | 12 | |
| 回収不能見込計上額 | | | | | | | | |
| その他行政コスト | 16 | 0 | | 1 | 60 | | 56 | 0 |
| 経常行政コスト合計 | 31 | 43 | 16 | 340 | 123 | 91 | 663 | 36 |
| 経常収益 | | | | | | | | |
| 使用料・手数料 | | | | | | | | |
| 分担金・負担金・寄附金 | 2 | 0 | | | | | 3 | |
| 保険料 | | | | | | | | |
| 事業収益 | 1 | | | 340 | 3 | 34 | 38 | |
| その他特定行政サービス収入 | 26 | 8 | 14 | 0 | 118 | 3 | 165 | 32 |
| 他会計補助金等 | | 35 | | | 4 | 54 | 301 | 4 |
| 経常収益合計 | 29 | 42 | 14 | 340 | 124 | 91 | 507 | 36 |
| (差引)純経常行政コスト | 2 | 0 | 2 | 0 | △ 1 | △ 1 | 156 | 0 |

連結行政コスト計算書 内訳表（目的別）

（単位：百万円）

| | 第三セクター等 | | | (単純合計) E+F+G+H+I | (相殺消去等) J | 純計 (E+F+G+H+I+J) K |
|---------------|--------------|------------|-----------|---------------------|--------------|--------------------------|
| | 南紀白浜空港ビル株式会社 | ウインナック株式会社 | (合計) I | | | |
| | | | | | | |
| 経常行政コスト | | | | | | |
| 生活インフラ・国土保全 | | | 340 | 67,627 | △ 811 | 66,816 |
| 教育 | | | 677 | 136,162 | 1,093 | 137,254 |
| 福祉 | | | | 53,475 | | 53,475 |
| 環境衛生 | | | 682 | 16,304 | △ 127 | 16,177 |
| 産業振興 | | 832 | 2,186 | 45,808 | △ 384 | 45,424 |
| 警察 | | | 48 | 26,484 | | 26,484 |
| 総務 | | | 142 | 23,913 | △ 54 | 23,860 |
| 議会 | | | | 1,180 | | 1,180 |
| 収益事業 | 152 | | 256 | 13,223 | | 13,223 |
| 支払利息 | | 14 | 104 | 14,518 | △ 10 | 14,508 |
| 回収不能見込計上額 | | 1 | 1 | 3,575 | | 3,575 |
| その他 | | | | 11,925 | | 11,925 |
| 経常行政コスト合計 | 152 | 848 | 4,437 | 414,193 | △ 293 | 413,900 |
| 経常収益 | | | | | | |
| 使用料・手数料 | | | 28 | 7,115 | | 7,115 |
| 分担金・負担金・寄附金 | | | 20 | 4,922 | | 4,922 |
| 保険料 | | | | | | |
| 事業収益 | 161 | 750 | 2,939 | 40,561 | △ 778 | 39,783 |
| その他特定行政サービス収入 | 0 | 35 | 650 | 2,128 | | 2,128 |
| 他会計補助金等 | | | 606 | 4,662 | △ 4,662 | |
| 経常収益合計 | 162 | 784 | 4,243 | 59,388 | △ 5,440 | 53,948 |
| (差引) 純経常行政コスト | △ 10 | 63 | 194 | 354,805 | 5,147 | 359,952 |

連結行政コスト計算書 内訳表（性質別）

（単位：百万円）

| | 第三セクター等 | | | (単純合計) E+F+G+H+I | (相殺消去等) J | 純計 (E+F+G+H+I+J) K |
|-----------------|--------------|------------|-----------|---------------------|--------------|--------------------------|
| | 南紀白浜空港ビル株式会社 | ウインナック株式会社 | (合計) I | | | |
| | | | | | | |
| 経常行政コスト | | | | | | |
| 人件費 | 25 | 20 | 1,045 | 152,564 | | 152,564 |
| 退職手当等引当金繰入等 | 1 | 0 | 40 | 5,386 | 5,172 | 10,558 |
| 賞与引当金繰入額 | | 0 | 0 | 10,654 | 12 | 10,666 |
| 物件費 | 48 | 11 | 1,835 | 29,332 | △ 780 | 28,553 |
| 維持補修費 | 9 | 1 | 47 | 4,224 | | 4,224 |
| 減価償却費 | 51 | 2 | 72 | 70,095 | | 70,095 |
| 社会保障給付 | | | | 9,127 | | 9,127 |
| 補助金等 | 8 | 1 | 139 | 76,775 | △ 4,660 | 72,115 |
| 他会計等への支出額 | | | | | | |
| 他団体への公共資産整備補助金等 | | | | 25,912 | | 25,912 |
| 支払利息 | | 14 | 104 | 14,518 | △ 10 | 14,508 |
| 回収不能見込計上額 | | 1 | 1 | 3,575 | | 3,575 |
| その他行政コスト | 10 | 796 | 1,154 | 12,033 | △ 27 | 12,006 |
| 経常行政コスト合計 | 152 | 848 | 4,437 | 414,193 | △ 293 | 413,900 |
| 経常収益 | | | | | | |
| 使用料・手数料 | | | 28 | 7,115 | | 7,115 |
| 分担金・負担金・寄附金 | | | 20 | 4,922 | | 4,922 |
| 保険料 | | | | | | |
| 事業収益 | 161 | 750 | 2,939 | 40,561 | △ 778 | 39,783 |
| その他特定行政サービス収入 | 0 | 35 | 650 | 2,128 | | 2,128 |
| 他会計補助金等 | | | 606 | 4,662 | △ 4,662 | |
| 経常収益合計 | 162 | 784 | 4,243 | 59,388 | △ 5,440 | 53,948 |
| (差引) 純経常行政コスト | △ 10 | 63 | 194 | 354,805 | 5,147 | 359,952 |

連結純資産変動計算書 内訳表

(単位：百万円)

| | 地方公共団体 | | | | | | | (小計) B |
|--------------|-----------|----------------------|---------------|-------------|------------------|-----------------|---------|--------|
| | 普通会計 A | 公営事業会計 | | | | | | |
| | | 公営企業会計 | | | | | | |
| | | 県立こころの医療センター事業 会計 | 工業用水道事業 会計 | 土地造成事業 計 | 県営港湾施設管 理特別会計 | 流域下水道事業 特別会計 | | |
| 期首純資産残高 | 1,650,417 | 6,512 | 7,565 | 18,729 | 3,958 | 46,183 | 82,947 | |
| 純経常行政コスト | △ 352,202 | △ 258 | 195 | △ 430 | 383 | △ 395 | △ 505 | |
| 一般財源 | | | | | | | | |
| 地方税 | 110,795 | | | | | | | |
| 地方交付税 | 159,064 | | | | | | | |
| その他行政コスト充当財源 | 18,326 | | | | | | | |
| 補助金等受入 | 72,656 | | | | | 1,589 | 1,589 | |
| 臨時損益 | △ 516 | △ 4 | | | | | △ 4 | |
| 出資の受入・新規設立 | | | | | | | | |
| 資産評価替えによる変動額 | 215 | | | △ 7,020 | | | △ 7,020 | |
| 無償受贈資産受入 | | 0 | | | | | 0 | |
| その他 | | △ 35 | 0 | △ 910 | | | △ 946 | |
| 期末純資産残高 | 1,658,755 | 6,216 | 7,759 | 10,368 | 4,341 | 47,377 | 76,062 | |

連結純資産変動計算書 内訳表

(単位：百万円)

| | 公営事業会計 | | | 地方公共団体 | | | 地方独立行政法人 | | |
|--------------|----------------|-------|-----------|---------------|--------------|----------------------|-------------------------|-----------|--|
| | その他 | | | (合計) A+B+C | (相殺消去等) D | 純計 (A+B+C+D) E | 公立大学法人和 歌山県立医科大 学 | (合計) G | |
| | (小計) C | | | | | | | | |
| | 県営競輪事業特 別会計 | | | | | | | | |
| 期首純資産残高 | 7,686 | 7,686 | 1,741,049 | △ 20,042 | 1,721,007 | 56,884 | 56,884 | | |
| 純経常行政コスト | △ 340 | △ 340 | △ 353,047 | △ 1,432 | △ 354,479 | △ 272 | △ 272 | | |
| 一般財源 | | | | | | | | | |
| 地方税 | | | 110,795 | | 110,795 | | | | |
| 地方交付税 | | | 159,064 | | 159,064 | | | | |
| その他行政コスト充当財源 | | | 18,326 | △ 420 | 17,906 | | | | |
| 補助金等受入 | | | 74,245 | | 74,245 | 1,074 | 1,074 | | |
| 臨時損益 | | | △ 519 | | △ 519 | | | | |
| 出資の受入・新規設立 | | | | | | | | | |
| 資産評価替えによる変動額 | | | △ 6,806 | | △ 6,806 | | | | |
| 無償受贈資産受入 | | | 0 | | 0 | | | | |
| その他 | | | △ 946 | | △ 946 | △ 1,724 | △ 1,724 | | |
| 期末純資産残高 | 7,346 | 7,346 | 1,742,162 | △ 21,894 | 1,720,268 | 55,962 | 55,962 | | |

連結純資産変動計算書 内訳表

(単位：百万円)

| | 地方三公社 | | | | | 第三セクター等 | | |
|--------------|------------|------------|----------|----------|---|----------------|----------------|---------------|
| | 和歌山県土地開発公社 | 和歌山県住宅供給公社 | 和歌山県道路公社 | (合計) | H | (社)わかやま森林と緑の公社 | (社)和歌山県私学振興基金会 | (財)和歌山県勤労福祉協会 |
| 期首純資産残高 | △ 20,996 | △ 203 | 422 | △ 20,777 | | 107 | 493 | 2 |
| 純経常行政コスト | 352 | △ 211 | | 141 | | 2 | △ 1 | 4 |
| 一般財源 | | | | | | | | |
| 地方税 | | | | | | | | |
| 地方交付税 | | | | | | | | |
| その他行政コスト充当財源 | | | | | | | | |
| 補助金等受入 | | | | | | | | |
| 臨時損益 | | | | | | 0 | | |
| 出資の受入・新規設立 | | | | | | | | |
| 資産評価替えによる変動額 | | | | | | | | |
| 無償受贈資産受入 | | | | | | | | |
| その他 | | | | | | | | |
| 期末純資産残高 | △ 20,644 | △ 414 | 422 | △ 20,636 | | 109 | 492 | 7 |

連結純資産変動計算書 内訳表

(単位：百万円)

| | 第三セクター等 | | | | | | | |
|--------------|---------------------------|----------------------------|-------------------|--------------------------|--------------------|----------------------------|-----------------|-------------------|
| | (財)和歌山県 救急医療情報セ ンター | (財)和歌山地 域地場産業振興 センター | (財)和歌山県 栽培漁業協会 | (財)和歌山県 民総合福祉セン ター | (財)和歌山県 文化財センター | (財)和歌山県 角腹・腎臓移植 推進協会 | (財)和歌山県 農業公社 | (財)和歌山県 国際交流協会 |
| 期首純資産残高 | 10 | 321 | 1,245 | 92 | 10 | 59 | 326 | 550 |
| 純経常行政コスト | 4 | △ 11 | 1 | 5 | 19 | △ 3 | △ 9 | 5 |
| 一般財源 | | | | | | | | |
| 地方税 | | | | | | | | |
| 地方交付税 | | | | | | | | |
| その他行政コスト充当財源 | | | | | | | | |
| 補助金等受入 | | | | | | | | |
| 臨時損益 | | | | | | | | |
| 出資の受入・新規設立 | | | | | | | | |
| 資産評価替えによる変動額 | | | | | | | | |
| 無償受贈資産受入 | | | | | | | | |
| その他 | | | | | | | | |
| 期末純資産残高 | 13 | 311 | 1,247 | 97 | 29 | 58 | 326 | 556 |

連結純資産変動計算書 内訳表

(単位：百万円)

| | 第三セクター等 | | | | | | | |
|--------------|-----------------------------|---------------------|--------------------|-------------------|------------------|--------------------------|--------------------|------------------|
| | (財) 和歌山県 暴力団追放県民 センター | (社) 和歌山県 青少年育成協会 | (財) 和歌山県 水上安全協会 | (財) 和歌山県 下水道公社 | (社) 畜産協会 わかやま | (財) 和歌山県 人権啓発セン ター | (財) わかやま 産業振興財団 | (財) 紀南環境 整備公社 |
| 期首純資産残高 | 845 | 310 | 328 | 31 | 41 | 34 | 1,277 | 61 |
| 純経常行政コスト | △ 2 | 0 | △ 2 | 0 | 1 | 1 | △ 156 | 0 |
| 一般財源 | | | | | | | | |
| 地方税 | | | | | | | | |
| 地方交付税 | | | | | | | | |
| その他行政コスト充当財源 | | | | | | | | |
| 補助金等受入 | | | | | | | 292 | |
| 臨時損益 | | | | | 3 | | | |
| 出資の受入・新規設立 | | | | 15 | 58 | | | |
| 資産評価替えによる変動額 | △ 7 | | | | | | | |
| 無償受贈資産受入 | | | | | | | | |
| その他 | | 1 | | | 2 | | | |
| 期末純資産残高 | 835 | 311 | 326 | 46 | 105 | 35 | 1,414 | 61 |

連結純資産変動計算書 内訳表

(単位：百万円)

| | 第三セクター等 | | | (合計) | (単純合計) E+F+G+H+I | (相殺消去等) J | 純計 (E+F+G+H+I+J) K |
|---------------|--------------|------------|-------|-------|---------------------|--------------|--------------------------|
| | 南紀白浜空港ビル株式会社 | ウインナック株式会社 | | | | | |
| 期首純資産残高 | 398 | 102 | | 6,640 | 1,763,755 | △ 60,018 | 1,703,737 |
| 純経常行政コスト | 10 | △ 63 | | △ 194 | △ 354,805 | △ 5,147 | △ 359,952 |
| 一般財源 | | | | | 110,795 | | 110,795 |
| 地方税 | | | | | 159,064 | | 159,064 |
| 地方交付税 | | | | | 17,906 | △ 10 | 17,896 |
| その他の行政コスト充当財源 | | | | | | | |
| 補助金等受入 | | | 308 | | 75,627 | | 75,627 |
| 臨時損益 | | 0 | 59 | | △ 461 | | △ 461 |
| 出資の受入・新規設立 | | | 15 | | 15 | | 15 |
| 資産評価替えによる変動額 | | | △ 7 | | △ 6,812 | | △ 6,812 |
| 無償受贈資産受入 | | | | | 0 | | 0 |
| その他 | | | 3 | | △ 2,667 | | △ 2,667 |
| 期末純資産残高 | 408 | 38 | 6,824 | | 1,762,417 | △ 65,175 | 1,697,242 |

連結資金収支計算書内訳表

(単位：百万円)

| | 地方公共団体 | | | | | | |
|---------------------|----------|------------------|-----------|----------|--------------|-------------|---------|
| | 普通会計 | 公営事業会計 | | | | | (小計) B |
| | | 公立こころの医療センター事業会計 | 工業用水道事業会計 | 土地造成事業会計 | 県営港湾施設管理特別会計 | 流域下水道事業特別会計 | |
| A | | | | | | | |
| [経常的収支の部] | | | | | | | |
| 人件費 | 161,530 | 1,504 | 230 | 15 | 72 | 53 | 1,874 |
| 物件費 | 12,258 | 376 | 142 | 19 | 45 | 458 | 1,041 |
| 社会保障給付 | 9,127 | | | | | | |
| 補助金等 | 76,362 | | | | 34 | | 34 |
| 支払利息 | 13,410 | 108 | | 209 | 152 | 260 | 728 |
| 他会計への事務費等充当財源繰出支出 | 580 | | | | | | |
| その他支出 | 4,251 | 2 | 35 | 1 | 4 | | 41 |
| 支出合計 | 277,517 | 1,990 | 407 | 244 | 307 | 770 | 3,718 |
| 地方税 | 110,411 | | | | | | |
| 地方交付税 | 159,064 | | | | | | |
| 国補助金等 | 39,812 | | | | | | |
| 使用料・手数料 | 5,923 | | | | | | |
| 分担金・負担金・寄附金 | 551 | | | | | 545 | 545 |
| 保険料 | | | | | | | |
| 事業収入 | | 1,449 | 728 | 785 | 528 | | 3,491 |
| 諸収入 | 6,688 | 5 | 36 | 44 | | | 86 |
| 地方債発行額 | 31,546 | | | | | | |
| 長期借入金借入額 | | | | | | | |
| 短期借入金増加額 | | | | | | | |
| 基金取崩額 | 1,936 | | | | | | |
| 他会計補助金等 | | 578 | | | 78 | 370 | 1,025 |
| その他収入 | 4,820 | | | 13 | | 355 | 368 |
| 収入合計 | 360,750 | 2,032 | 764 | 842 | 606 | 1,269 | 5,514 |
| 経常的収支額 | 83,232 | 42 | 357 | 598 | 299 | 499 | 1,796 |
| [公共資産整備収支の部] | | | | | | | |
| 公共資産整備支出 | 71,995 | 5 | 64 | 28 | 3 | 2,888 | 2,988 |
| 公共資産整備補助金等支出 | 25,912 | | | | | | |
| 他会計への建設費充当財源繰出支出 | 46 | | | | | | |
| 地方独立行政法人公共資産整備支出 | | | | | | | |
| 一部事務組合・広域連合公共資産整備支出 | | | | | | | |
| 地方三公社公共資産整備支出 | | | | | | | |
| 第三セクター等公共資産整備支出 | | | | | | | |
| 支出合計 | 97,953 | 5 | 64 | 28 | 3 | 2,888 | 2,988 |
| 国補助金等 | 23,510 | | | 7 | | 1,589 | 1,596 |
| 地方債発行額 | 42,508 | | | | | 633 | 633 |
| 長期借入金借入額 | | | | | | | |
| 基金取崩額 | 1,215 | | | | | | |
| 他会計補助金等 | | 3 | | | | 43 | 46 |
| その他収入 | 3,848 | | | 5 | | | 5 |
| 収入合計 | 71,080 | 3 | | 12 | | 2,265 | 2,279 |
| 公共資産整備収支額 | △ 26,872 | △ 3 | △ 64 | △ 16 | △ 3 | △ 623 | △ 709 |
| [投資・財務的収支の部] | | | | | | | |
| 投資及び出資金 | 85 | | | | | | |
| 貸付金 | 49,450 | | | | | | |
| 基金積立額 | 14,179 | | | | 1 | | 1 |
| 定額運用基金への繰出支出 | 33 | | | | | | |
| 他会計への公債費充当財源繰出支出 | 1,419 | | | | | | |
| 地方債償還額 | 59,850 | 246 | | 3,273 | 664 | 415 | 4,597 |
| 長期借入金返済額 | | | | | | | |
| 短期借入金減少額 | | | | | | | |
| 収益事業純支出 | | | | | | | |
| その他支出 | | | | | | | |
| 支出合計 | 125,017 | 246 | | 3,273 | 665 | 415 | 4,598 |
| 国補助金等 | 9,334 | | | | | | |
| 貸付金回収額 | 50,279 | | | | | | |
| 基金取崩額 | 494 | | | | | | |
| 地方債発行額 | 782 | | | 2,351 | | | 2,351 |
| 長期借入金借入額 | | | | | | | |
| 公共資産等売却収入 | 5,243 | | | | | | |
| 収益事業純収入 | | | | | | | |
| 他会計補助金等 | | | | | | 415 | 415 |
| その他収入 | 1,719 | 208 | | | 352 | | 560 |
| 収入合計 | 67,852 | 208 | | 2,351 | 352 | 415 | 3,325 |
| 投資・財務的収支額 | △ 57,165 | △ 38 | | △ 922 | △ 313 | | △ 1,273 |
| 翌年度繰上充用金増減額 | | | | | | | |
| 当年度資金増減額 | △ 805 | 2 | 293 | △ 340 | △ 18 | △ 124 | △ 186 |
| 期首資金残高 | 9,974 | 92 | 2,915 | 725 | 78 | 266 | 4,076 |
| 経費負担割合変更に伴う差額 | | | | | | | |
| 期末資金残高 | 9,169 | 94 | 3,209 | 386 | 60 | 142 | 3,890 |

連結資金収支計算書内訳表

(単位：百万円)

| | 地方公共団体 | | | | | 地方独立行政法人 | |
|---------------------|------------|--------|----------|---------|----------|-----------------|---------|
| | 公営事業会計 | | (合計) | (相殺消去等) | 純計 | 公立大学法人和歌山県立医科大学 | (合計) |
| | その他 | | | | | | |
| | 県営競輪事業特別会計 | (小計) C | A+B+C | D | E | G | |
| [経常的収支の部] | | | | | | | |
| 人件費 | 320 | 320 | 163,724 | | 163,724 | 12,633 | 12,633 |
| 物件費 | 1,830 | 1,830 | 15,129 | | 15,129 | 12,121 | 12,121 |
| 社会保障給付 | | | 9,127 | | 9,127 | | |
| 補助金等 | 1,375 | 1,375 | 77,771 | | 77,771 | | |
| 支払利息 | | | 14,138 | | 14,138 | 17 | 17 |
| 他会計への事務費等充当財源繰出支出 | | | 580 | △ 580 | | | |
| その他支出 | 9,582 | 9,582 | 13,874 | △ 420 | 13,454 | 213 | 213 |
| 支出合計 | 13,108 | 13,108 | 294,343 | △ 1,000 | 293,343 | 24,985 | 24,985 |
| 地方税 | | | 110,411 | | 110,411 | | |
| 地方交付税 | | | 159,064 | | 159,064 | | |
| 国補助金等 | | | 39,812 | | 39,812 | 398 | 398 |
| 使用料・手数料 | 448 | 448 | 6,371 | | 6,371 | | |
| 分担金・負担金・寄附金 | | | 1,096 | | 1,096 | 537 | 537 |
| 保険料 | | | | | | | |
| 事業収入 | 12,164 | 12,164 | 15,654 | | 15,654 | 21,151 | 21,151 |
| 請収入 | 316 | 316 | 7,089 | △ 420 | 6,669 | | |
| 地方債発行額 | | | 31,546 | | 31,546 | | |
| 長期借入金借入額 | | | | | | | |
| 短期借入金増加額 | | | | | | | |
| 基金取崩額 | | | 1,936 | | 1,936 | | |
| 他会計補助金等 | | | 1,025 | △ 1,025 | | 4,056 | 4,056 |
| その他収入 | | | 5,188 | | 5,188 | 208 | 208 |
| 収入合計 | 12,927 | 12,927 | 379,191 | △ 1,445 | 377,746 | 26,350 | 26,350 |
| 経常的収支額 | △ 180 | △ 180 | 84,848 | △ 445 | 84,403 | 1,365 | 1,365 |
| [公共資産整備収支の部] | | | | | | | |
| 公共資産整備支出 | 56 | 56 | 75,039 | | 75,039 | | |
| 公共資産整備補助金等支出 | | | 25,912 | | 25,912 | | |
| 他会計への建設費充当財源繰出支出 | | | 46 | △ 46 | | | |
| 地方独立行政法人公共資産整備支出 | | | | | | 1,897 | 1,897 |
| 一部事務組合・広域連合公共資産整備支出 | | | | | | | |
| 地方三公社公共資産整備支出 | | | | | | | |
| 第三セクター等公共資産整備支出 | | | | | | | |
| 支出合計 | 56 | 56 | 100,997 | △ 46 | 100,951 | 1,897 | 1,897 |
| 国補助金等 | | | 25,105 | | 25,105 | | |
| 地方債発行額 | | | 43,141 | | 43,141 | | |
| 長期借入金借入額 | | | | | | 700 | 700 |
| 基金取崩額 | | | 1,215 | | 1,215 | | |
| 他会計補助金等 | | | 46 | △ 46 | | 6 | 6 |
| その他収入 | | | 3,853 | | 3,853 | | |
| 収入合計 | | | 73,360 | △ 46 | 73,314 | 706 | 706 |
| 公共資産整備収支額 | △ 56 | △ 56 | △ 27,637 | | △ 27,637 | △ 1,191 | △ 1,191 |
| [投資・財務的収支の部] | | | | | | | |
| 投資及び出資金 | | | 85 | | 85 | △ 2,000 | △ 2,000 |
| 貸付金 | | | 49,450 | | 49,450 | | |
| 基金積立額 | 12 | 12 | 14,193 | | 14,193 | | |
| 定額運用基金への繰出支出 | | | 33 | | 33 | | |
| 他会計への公債費充当財源繰出支出 | | | 1,419 | △ 1,419 | | | |
| 地方債償還額 | | | 64,447 | | 64,447 | 168 | 168 |
| 長期借入金返済額 | | | | | | | |
| 短期借入金減少額 | | | | | | | |
| 収益事業純支出 | | | | | | | |
| その他支出 | | | | | | | |
| 支出合計 | 12 | 12 | 129,627 | △ 1,419 | 128,208 | △ 1,832 | △ 1,832 |
| 国補助金等 | | | 9,334 | | 9,334 | | |
| 貸付金回収額 | | | 50,279 | | 50,279 | | |
| 基金取崩額 | | | 494 | | 494 | | |
| 地方債発行額 | | | 3,133 | | 3,133 | | |
| 長期借入金借入額 | | | | | | | |
| 公共資産等売却収入 | | | 5,243 | | 5,243 | | |
| 収益事業純収入 | | | | | | | |
| 他会計補助金等 | | | 415 | △ 415 | | | |
| その他収入 | 12 | 12 | 2,291 | △ 560 | 1,731 | 17 | 17 |
| 収入合計 | 12 | 12 | 71,190 | △ 974 | 70,215 | 17 | 17 |
| 投資・財務的収支額 | | | △ 58,438 | 445 | △ 57,993 | 1,849 | 1,849 |
| 翌年度繰上充用金増減額 | | | | | | | |
| 当年度資金増減額 | △ 236 | △ 236 | △ 1,227 | | △ 1,227 | 2,023 | 2,023 |
| 期首資金残高 | 283 | 283 | 14,333 | | 14,333 | 3,923 | 3,923 |
| 経費負担割合変更に伴う差額 | | | | | | | |
| 期末資金残高 | 47 | 47 | 13,106 | | 13,106 | 5,946 | 5,946 |

連結資金収支計算書内訳表

(単位：百万円)

| | 地方三公社 | | | | 第三セクター等 | | |
|---------------------|------------|------------|----------|-------|----------------|-----------------|---------------|
| | 和歌山県土地開発公社 | 和歌山県住宅供給公社 | 和歌山県道路公社 | (合計) | (社)わかやま森林と緑の公社 | (社)和歌山県私学振興基金協会 | (財)和歌山県勤労福祉協会 |
| [経常的収支の部] | | | | | | | |
| 人件費 | 151 | 88 | | 239 | 95 | | 43 |
| 物件費 | 47 | 298 | 5 | 349 | 211 | 0 | 29 |
| 社会保障給付 | | | | | | | |
| 補助金等 | 41 | | | 41 | 0 | 2 | 3 |
| 支払利息 | 251 | 6 | 2 | 259 | 77 | | 0 |
| 他会計への事務費等充当財源繰出支出 | | | | | | | |
| その他支出 | 50 | 1 | 18 | 69 | 101 | 1 | 26 |
| 支出合計 | 539 | 392 | 25 | 957 | 484 | 3 | 101 |
| 地方税 | | | | | | | |
| 地方交付税 | | | | | | | |
| 国補助金等 | | | | | | | |
| 使用料・手数料 | | | | | | | |
| 分担金・負担金・寄附金 | | | | | 3 | | |
| 保険料 | | | | | | | |
| 事業収入 | 1,011 | 406 | 59 | 1,476 | 286 | 2 | 108 |
| 諸収入 | 2 | 2 | 0 | 4 | 0 | 0 | 0 |
| 地方債発行額 | | | | | | | |
| 長期借入金借入額 | | | | | | | |
| 短期借入金増加額 | | | | | | | |
| 基金取崩額 | | | | | | | |
| 他会計補助金等 | | | 0 | 0 | 55 | | |
| その他収入 | 108 | 7 | | 116 | 6 | | 1 |
| 収入合計 | 1,121 | 415 | 60 | 1,596 | 351 | 2 | 109 |
| 経常的収支額 | 582 | 23 | 35 | 639 | △ 133 | △ 1 | 8 |
| [公共資産整備収支の部] | | | | | | | |
| 公共資産整備支出 | 5 | | | 5 | | | |
| 公共資産整備補助金等支出 | | | | | | | |
| 他会計への建設費充当財源繰出支出 | | | | | | | |
| 地方独立行政法人公共資産整備支出 | | | | | | | |
| 一部事務組合・広域連合公共資産整備支出 | | | | | | | |
| 地方三公社公共資産整備支出 | 2 | | | 2 | | | |
| 第三セクター等公共資産整備支出 | | | | | | | 1 |
| 支出合計 | 7 | | | 7 | | | 1 |
| 国補助金等 | | | | | | | |
| 地方債発行額 | | | | | | | |
| 長期借入金借入額 | | | | | | | |
| 基金取崩額 | | | | | 0 | | |
| 他会計補助金等 | | | | | | | |
| その他収入 | | | | | | | |
| 収入合計 | | | | | 0 | | |
| 公共資産整備収支額 | △ 7 | | | △ 7 | 0 | | △ 1 |
| [投資・財務的収支の部] | | | | | | | |
| 投資及び出資金 | | | | | | | |
| 貸付金 | | | | | | 6 | |
| 基金積立額 | 10 | | | 10 | 2 | | |
| 定額運用基金への繰出支出 | | | | | | | |
| 他会計への公債費充当財源繰出支出 | | | | | | | |
| 地方債償還額 | | | 47 | 47 | | | |
| 長期借入金返済額 | 93 | 51 | | 144 | 137 | | 8 |
| 短期借入金減少額 | 318 | | | 318 | | | |
| 収益事業純支出 | | | | | | | |
| その他支出 | | | | | 0 | | |
| 支出合計 | 421 | 51 | 47 | 519 | 139 | 6 | 8 |
| 国補助金等 | | | | | | | |
| 貸付金回収額 | 0 | | | 0 | | 63 | |
| 基金取崩額 | | | | | | | |
| 地方債発行額 | | | | | | | |
| 長期借入金借入額 | | | | | 245 | | |
| 公共資産等売却収入 | | | | | | | |
| 収益事業純収入 | | | | | | | |
| 他会計補助金等 | | | | | | | |
| その他収入 | | | | | | | |
| 収入合計 | 0 | | | 0 | 245 | 63 | |
| 投資・財務的収支額 | △ 421 | △ 51 | △ 47 | △ 519 | 106 | 57 | △ 8 |
| 翌年度繰上充用金増減額 | | | | | | | |
| 当年度資金増減額 | 154 | △ 28 | △ 12 | 113 | △ 27 | 56 | 0 |
| 期首資金残高 | 682 | 246 | 51 | 980 | 204 | 358 | 32 |
| 経費負担割合変更に伴う差額 | | | | | | | |
| 期末資金残高 | 836 | 218 | 40 | 1,093 | 177 | 414 | 31 |

連結資金収支計算書内訳表

(単位：百万円)

| | 第三セクター等 | | | | | | | |
|---------------------|---------------------------|----------------------------|-------------------|--------------------------|--------------------|----------------------------|-----------------|-------------------|
| | (財)和歌山県 救急医療情報セ ンター | (財)和歌山地 域地場産業振興 センター | (財)和歌山県 栽培漁業協会 | (財)和歌山県 民総合健診セン ター | (財)和歌山県 文化財センター | (財)和歌山県 角腹・腎臓移植 推進協会 | (財)和歌山県 農業公社 | (財)和歌山県 国際交流協会 |
| 【経常的収支の部】 | | | | | | | | |
| 人件費 | 32 | 27 | 37 | 220 | 140 | 0 | 7 | 25 |
| 物件費 | 77 | 41 | 53 | 306 | 262 | 4 | 22 | 26 |
| 社会保障給付 | | | | | | | | |
| 補助金等 | 2 | 1 | 0 | 17 | 0 | 0 | 4 | 1 |
| 支払利息 | | | | | | | 0 | |
| 他会計への事務費等充当財源繰出支出 | | | | | | | | |
| その他支出 | 0 | 2 | 8 | 9 | 0 | 0 | 77 | 0 |
| 支出合計 | 111 | 71 | 98 | 552 | 402 | 4 | 110 | 53 |
| 地方税 | | | | | | | | |
| 地方交付税 | | | | | | | | |
| 国補助金等 | | 1 | | | | 2 | 9 | |
| 使用料・手数料 | | 28 | | | | | | |
| 分担金・負担金・寄附金 | | | 1 | 7 | | 0 | 2 | |
| 保険料 | | | | | | | | |
| 事業収入 | | 0 | 22 | 540 | 348 | | 75 | 2 |
| 諸収入 | 0 | 0 | 0 | 0 | 0 | 1 | 6 | 13 |
| 地方債発行額 | | | | | | | | |
| 長期借入金借入額 | | | | | | | | |
| 短期借入金増加額 | | | | | | | | |
| 基金取崩額 | | | | | | | | |
| 他会計補助金等 | 116 | 2 | 65 | 6 | 4 | | 17 | |
| その他収入 | | 37 | 20 | | 1 | 1 | 0 | 42 |
| 収入合計 | 116 | 68 | 108 | 554 | 352 | 4 | 108 | 57 |
| 経常的収支額 | 5 | △ 3 | 10 | 2 | △ 50 | 0 | △ 2 | 5 |
| 【公共資産整備収支の部】 | | | | | | | | |
| 公共資産整備支出 | | | | | | | | |
| 公共資産整備補助金等支出 | | | | | | | | |
| 他会計への建設費充当財源繰出支出 | | | | | | | | |
| 地方独立行政法人公共資産整備支出 | | | | | | | | |
| 一部事務組合・広域連合公共資産整備支出 | | | | | | | | |
| 地方三公社公共資産整備支出 | | | | | | | | |
| 第三セクター等公共資産整備支出 | | | 1 | | 16 | | | |
| 支出合計 | | | 1 | | 16 | | | |
| 国補助金等 | | | | | | | | |
| 地方債発行額 | | | | | | | | |
| 長期借入金借入額 | | | | | | | | |
| 基金取崩額 | | | | | | | | |
| 他会計補助金等 | | | | | | | | |
| その他収入 | | | | | | | | |
| 収入合計 | | | | | | | | |
| 公共資産整備収支額 | | | △ 1 | | △ 16 | | | |
| 【投資・財務的収支の部】 | | | | | | | | |
| 投資及び出資金 | | | | | 30 | | | |
| 貸付金 | | | | | | | 32 | |
| 基金積立額 | 4 | 1 | 3 | 8 | | | | 0 |
| 定額運用基金への繰出支出 | | | | | | | | |
| 他会計への公債費充当財源繰出支出 | | | | | | | | |
| 地方債償還額 | | | | | | | | |
| 長期借入金返済額 | | | | | | | 13 | |
| 短期借入金減少額 | | | | | | | 72 | |
| 収益事業純支出 | | | | | | | | |
| その他支出 | | 1 | | | 3 | | | |
| 支出合計 | 4 | 2 | 3 | 8 | 33 | | 117 | 0 |
| 国補助金等 | | | | | | | | |
| 貸付金回収額 | | | | | | | 27 | |
| 基金取崩額 | | 2 | | | 70 | | | |
| 地方債発行額 | | | | | | | | |
| 長期借入金借入額 | | | | | | | 40 | |
| 公共資産等売却収入 | | | | | | | | |
| 収益事業純収入 | | | | | | | | |
| 他会計補助金等 | | | | | | | | |
| その他収入 | | | | | | | 73 | |
| 収入合計 | | 2 | | | 70 | | 140 | |
| 投資・財務的収支額 | △ 4 | 0 | △ 3 | △ 8 | 37 | | 23 | 0 |
| 翌年度繰上充用金増減額 | | | | | | | | |
| 当年度資金増減額 | 1 | △ 3 | 5 | △ 6 | △ 29 | 0 | 21 | 4 |
| 期首資金残高 | 17 | 7 | 27 | 116 | 66 | 1 | 42 | 21 |
| 経費負担割合変更に伴う差額 | | | | | | | | |
| 期末資金残高 | 18 | 4 | 32 | 110 | 36 | 1 | 63 | 25 |

連結資金収支計算書内訳表

(単位：百万円)

| | 第三セクター等 | | | | | | | |
|---------------------|----------------------------|--------------------|-------------------|------------------|-----------------|-------------------------|-------------------|-----------------|
| | (財)和歌山県 暴力団追放県民 センター | (社)和歌山県 青少年育成協会 | (財)和歌山県 水上安全協会 | (財)和歌山県 下水道公社 | (社)畜産協会 わかやま | (財)和歌山県 人権啓発セン ター | (財)わかやま 産業振興財団 | (財)紀南環境 整備公社 |
| [経常的収支の部] | | | | | | | | |
| 人件費 | 11 | 23 | 6 | 37 | 1 | 43 | 245 | 32 |
| 物件費 | 3 | 17 | 11 | 293 | 2 | 43 | 315 | 3 |
| 社会保障給付 | | | | | | | | |
| 補助金等 | | 2 | | 2 | 67 | 4 | 31 | 0 |
| 支払利息 | | | | | | | 12 | |
| 他会計への事務費等充当財源繰出支出 | | | | | | | | |
| その他支出 | 17 | 0 | | 10 | 38 | | 34 | 0 |
| 支出合計 | 31 | 43 | 17 | 343 | 108 | 89 | 637 | 36 |
| 地方税 | | | | | | | | |
| 地方交付税 | | | | | | | | |
| 国補助金等 | | | | | | | 292 | |
| 使用料・手数料 | | | | | | | | |
| 分担金・負担金・寄附金 | 2 | 0 | | | | | 3 | |
| 保険料 | | | | | | | | |
| 事業収入 | 1 | | | 340 | 3 | 33 | 72 | |
| 諸収入 | | 4 | 6 | 0 | | 3 | 136 | 0 |
| 地方債発行額 | | | | | | | | |
| 長期借入金借入額 | | | | | | | | |
| 短期借入金増加額 | | | | | | | | |
| 基金取崩額 | | | | | | | | |
| 他会計補助金等 | | 35 | | | 4 | 54 | 301 | 4 |
| その他収入 | 26 | 5 | 8 | 0 | 85 | | 6 | 32 |
| 収入合計 | 29 | 44 | 14 | 340 | 91 | 90 | 810 | 36 |
| 経常的収支額 | △ 2 | 1 | △ 3 | △ 3 | △ 17 | 1 | 174 | 0 |
| [公共資産整備収支の部] | | | | | | | | |
| 公共資産整備支出 | | | | | | | | |
| 公共資産整備補助金等支出 | | | | | | | | |
| 他会計への建設費充当財源繰出支出 | | | | | | | | |
| 地方独立行政法人公共資産整備支出 | | | | | | | | |
| 一部事務組合・広域連合公共資産整備支出 | | | | | | | | |
| 地方三公社公共資産整備支出 | | | | | | | | |
| 第三セクター等公共資産整備支出 | | 1 | | 1 | | | | |
| 支出合計 | | 1 | | 1 | | | | |
| 国補助金等 | | | | | | | | |
| 地方債発行額 | | | | | | | | |
| 長期借入金借入額 | | | | | | | | |
| 基金取崩額 | | 1 | | 1 | | | | |
| 他会計補助金等 | | | | | | | | |
| その他収入 | | | | | | | | |
| 収入合計 | | 1 | | 1 | | | | |
| 公共資産整備収支額 | | | | △ 1 | | | | |
| [投資・財務的収支の部] | | | | | | | | |
| 投資及び出資金 | | | | | | | | |
| 貸付金 | | | | | | | | |
| 基金積立額 | 4 | 0 | 0 | | 94 | | 29 | 0 |
| 定額運用基金への繰出支出 | | | | | | | | |
| 他会計への公債充当財源繰出支出 | | | | | | | | |
| 地方債償還額 | | | | | | | | |
| 長期借入金返済額 | | | | | | | 113 | |
| 短期借入金減少額 | | | | | | | 53 | |
| 収益事業純支出 | | | | | | | | |
| その他支出 | | | | | 0 | | | |
| 支出合計 | 4 | 0 | 0 | | 94 | | 195 | 0 |
| 国補助金等 | | | | | | | | |
| 貸付金回収額 | | | | | | | | |
| 基金取崩額 | 6 | 1 | 1 | | 101 | | 123 | |
| 地方債発行額 | | | | | | | | |
| 長期借入金借入額 | | | | | | | | |
| 公共資産等売却収入 | | | | | | | | |
| 収益事業純収入 | | | | | | | | |
| 他会計補助金等 | | | | | | | | |
| その他収入 | | | | | | | 53 | |
| 収入合計 | 6 | 1 | 1 | | 101 | | 176 | |
| 投資・財務的収支額 | 2 | 1 | 1 | | 7 | | △ 18 | 0 |
| 翌年度繰上充用金増減額 | | | | | | | | |
| 当年度資金増減額 | 0 | 1 | △ 2 | △ 3 | △ 10 | 1 | 155 | 0 |
| 期首資金残高 | 3 | 1 | 5 | 111 | 26 | 9 | 34 | 7 |
| 経費負担割合変更に伴う差額 | | | | | | | | |
| 期末資金残高 | 3 | 2 | 3 | 108 | 16 | 10 | 189 | 6 |

連結資金収支計算書内訳表

(単位：百万円)

| | 第三セクター等 | | (合計) | (単純合計) E+F+G+H+I | (相殺消去等) J | 純計 (E+F+G+H+I+J) K |
|---------------------|--------------|-----------|-------|---------------------|--------------|--------------------------|
| | 南紀白浜空港ビル株式会社 | ウイナック株式会社 | | | | |
| [経常的収支の部] | | | | | | |
| 人件費 | 26 | 26 | 1,077 | 177,674 | | 177,674 |
| 物件費 | 47 | 11 | 1,777 | 29,376 | △ 780 | 28,596 |
| 社会保険給付 | | | | 9,127 | | 9,127 |
| 補助金等 | 8 | 1 | 146 | 77,958 | △ 5,440 | 72,518 |
| 支払利息 | | 14 | 104 | 14,518 | △ 10 | 14,508 |
| 他会計への事務費等充当財源繰出支出 | | | | | | |
| その他支出 | 19 | 689 | 1,031 | 14,768 | | 14,768 |
| 支出合計 | 100 | 743 | 4,136 | 323,421 | △ 6,229 | 317,192 |
| 地方税 | | | | 110,411 | | 110,411 |
| 地方交付税 | | | | 159,064 | | 159,064 |
| 国補助金等 | | | 305 | 40,514 | | 40,514 |
| 使用料・手数料 | | | 28 | 6,399 | | 6,399 |
| 分損金・負担金・寄附金 | | | 18 | 1,650 | | 1,650 |
| 保険料 | | | | | | |
| 事業収入 | 163 | 740 | 2,735 | 41,017 | △ 676 | 40,341 |
| 諸収入 | 0 | 0 | 170 | 6,843 | △ 10 | 6,833 |
| 地方債発行額 | | | | 31,546 | | 31,546 |
| 長期借入金借入額 | | | | | | |
| 短期借入金増加額 | | | | | | |
| 基金取崩額 | | | | 1,936 | | 1,936 |
| 他会計補助金等 | | | 661 | 4,718 | △ 4,718 | |
| その他収入 | 0 | 42 | 312 | 5,824 | | 5,824 |
| 収入合計 | 163 | 783 | 4,228 | 409,921 | △ 5,403 | 404,518 |
| 経常的収支額 | 63 | 40 | 93 | 86,501 | 825 | 87,326 |
| [公共資産整備収支の部] | | | | | | |
| 公共資産整備支出 | | | | 75,045 | | 75,045 |
| 公共資産整備補助金等支出 | | | | 25,912 | | 25,912 |
| 他会計への建設費充当財源繰出支出 | | | | | | |
| 地方独立行政法人公共資産整備支出 | | | | 1,897 | | 1,897 |
| 一部事務組合・広域連合公共資産整備支出 | | | | | | |
| 地方三公社公共資産整備支出 | | | | 2 | | 2 |
| 第三セクター等公共資産整備支出 | 9 | | 29 | 29 | | 29 |
| 支出合計 | 9 | | 29 | 102,884 | | 102,884 |
| 国補助金等 | | 24 | 24 | 25,129 | | 25,129 |
| 地方債発行額 | | | | 43,141 | | 43,141 |
| 長期借入金借入額 | | 130 | 130 | 830 | △ 700 | 130 |
| 基金取崩額 | | | 1 | 1,216 | | 1,216 |
| 他会計補助金等 | | | | 6 | △ 6 | |
| その他収入 | | | | 3,853 | | 3,853 |
| 収入合計 | | 154 | 155 | 74,174 | △ 706 | 73,469 |
| 公共資産整備収支額 | △ 9 | 154 | 126 | △ 28,709 | △ 706 | △ 29,415 |
| [投資・財務的収支の部] | | | | | | |
| 投資及び出資金 | | | 30 | △ 1,885 | | △ 1,885 |
| 貸付金 | | | 38 | 49,488 | △ 1,445 | 48,044 |
| 基金積立額 | | | 145 | 14,347 | | 14,347 |
| 定額運用基金への繰出支出 | | | | 33 | | 33 |
| 他会計への公債費充当財源繰出支出 | | | | | | |
| 地方債償還額 | | | | 64,662 | △ 168 | 64,494 |
| 長期借入金返済額 | 52 | 149 | 471 | 615 | △ 226 | 389 |
| 短期借入金減少額 | | | 125 | 443 | | 443 |
| 収益事業純支出 | | | | | | |
| その他支出 | | | 4 | 4 | | 4 |
| 支出合計 | 52 | 149 | 813 | 127,708 | △ 1,839 | 125,869 |
| 国補助金等 | | | | 9,334 | | 9,334 |
| 貸付金回収額 | | | 90 | 50,370 | △ 895 | 49,475 |
| 基金取崩額 | | | 304 | 798 | | 798 |
| 地方債発行額 | | | | 3,133 | | 3,133 |
| 長期借入金借入額 | | | 285 | 285 | △ 245 | 40 |
| 公共資産等売却収入 | | | | 5,243 | | 5,243 |
| 収益事業純収入 | | | | | | |
| 他会計補助金等 | | | | | | |
| その他収入 | | | 126 | 1,874 | | 1,874 |
| 収入合計 | | | 805 | 71,037 | △ 1,139 | 69,897 |
| 投資・財務的収支額 | △ 52 | △ 149 | △ 8 | △ 56,671 | 700 | △ 55,971 |
| 翌年度繰上充用金増減額 | | | | | | |
| 当年度資金増減額 | 2 | 44 | 211 | 1,120 | 820 | 1,940 |
| 期首資金残高 | 184 | 6 | 1,276 | 20,511 | 439 | 20,950 |
| 経費負担割合変更に伴う差額 | | | | | | |
| 期末資金残高 | 186 | 50 | 1,487 | 21,631 | 1,259 | 22,890 |